

حكومة دبي
GOVERNMENT OF DUBAI

الاستراتيجية
معرفة
دبي
طبية

هيئة الصحة بدبي
DUBAI HEALTH AUTHORITY



هيئة الصحة بدبي

الالكترونية القوانين
الجودة

المعطاء
الدقة

التخطيط

التقرير الإحصائي الصحي السنوي لإمارة دبي

Dubai Annual Health Statistical Report

2016





لِيَعْلَمَ أَن قَدْ أَبْلَغُوا رَسُولَاتِ رَبِّهِمْ
وَأَحَاطَ بِمَا لَدَيْهِمْ
وَأَحْصَىٰ كُلَّ شَيْءٍ عَدَدًا

سورة الجن - الآية ٢٨

مقدمة سمو رئيس هيئة الصحة بدبي

تعتمد خطة التنمية الاقتصادية والاجتماعية – بشكل أساسي في رسم وتحقيق أهدافها – على البيانات الإحصائية المتوفرة عن كافة الخدمات الاقتصادية والاجتماعية، ومنها الإحصائيات المتعلقة بالخدمات الصحية والتي تلعب دوراً هاماً في وضع الخطة الاستراتيجية الصحية وتعتبر من أهم عناصر الخطة معرفة ودراسة وتحليل الوضع القائم للخدمات الصحية لتحديد الاهداف ووضع سياسات تحقيقها وذلك اعتماداً على البيانات الإحصائية الصحية عن الخدمات المقدمة.

وإذا كان نجاح الخطة الصحية يقاس بمدى ما تحققه من الاحتياجات المستقبلية للخدمات الصحية، فإن معرفة هذه الاحتياجات وتحديد أولوياتها تقوم على ما توفره البيانات الإحصائية من مؤشرات عن حجم وطبيعة ومستوى الخدمات الصحية القائمة.

ولقد أدركت هيئة الصحة بدبي أهمية التخطيط الصحي باعتباره عملية مستمرة من الأهداف والوسائل لتطوير الخدمات الصحية فتلاحقت جهودها في إعداد وتنفيذ الاستراتيجيات ووضع البدائل المستقبلية لها.

ويظهر التقرير الإحصائي السنوي لعام 2016 صورة واقعية متجددة للخدمات الصحية بالهيئة تعكس مراحل تطورها في السنوات السابقة سواء على المستوى الكمي المتمثل بعدد المؤسسات الصحية وفئات العاملين فيها، أو على المستوى النوعي المتمثل في الخدمات المقدمة من هذه المؤسسات وبالتالي فإن هذه البيانات تساهم في تراكم وتحديث البيانات الصحية ليس في هيئة الصحة بدبي فقط وإنما على مستوى الدولة مما يجعل هذا الكتاب ذو أهمية كبيرة بالنسبة للدارسين والباحثين في مجال التنمية الصحية ومرجعاً للباحثين والمعنيين بوضع الاستراتيجيات الصحية.

سمو الشيخ حمدان بن راشد آل مكتوم

رئيس هيئة الصحة بدبي

نائب حاكم دبي

وزير المالية لدولة الإمارات العربية المتحدة

FOREWORD By
H.H. THE PRESIDENT OF DUBAI HEALTH AUTHORITY

Improving the Social and the Economical status of the Emirate of Dubai essentially relies on forming and executing evident health strategic plans.

Dubai Health Authority has recognized the significance of strategic health planning as being an ongoing process of defining the targets and means of health services development. Therefore, every possible effort has been made to establish and implement the health strategies and set alternatives for the future.

Such strategic health plans cannot be developed without availing timely and accurate statistical health data relevant to health population and provided services as they provide the means to draw, benchmark and realize their targets.

If the success of any health plan is to be measured through meeting the future needs of health services; then defining such needs and identifying their priority, through a well-defined set of health indicators that reflect the nature, volume and the necessity of these needs, is of a paramount importance .

Dubai Annual Health Statistical Report 2016 demonstrates a recent image of health services in Dubai, which reflects growth in provided healthcare services across the Emirate of Dubai over the last few years. The report addresses the quantitative aspects of healthcare resources and services by representing an insightful analysis of healthcare providers & professionals. Qualitative aspects are demonstrated through well-defined KPIs reflecting provided services outcomes. This document is considered the answer to the increasing information demand raised by decision-makers, strategists and researchers within the UAE for current healthcare data.

By publishing this report, Dubai Health Authority continues to prove its strong commitment to cherish the healthcare domain as it is considered a building block of the UAE welfare community.

HIS HIGHNESS, SHIEKH HAMDAN BIN RASHID AL MAKTOUM
PRESIDENT, DUBAI HEALTH AUTHORITY
DEPUTY RULER OF DUBAI
MINISTER OF FINANCE, UNITED ARAB EMIRATES

تمهيد

تعتبر هيئة الصحة بدبي الراعي الرئيسي والمنظم للقطاع الصحي بالإمارة، طبقاً لرؤية صاحب السمو الشيخ محمد بن راشد آل مكتوم، نائب رئيس الدولة ورئيس مجلس الوزراء حاكم دبي، وسمو الشيخ حمدان بن راشد آل مكتوم رئيس هيئة الصحة بدبي. كما أن هيئة الصحة بدبي ليست فقط مركزاً هاماً من مراكز التنمية الصحية في الدولة، ولكنها أيضاً تضاهي مثيلاتها من المؤسسات الصحية المتميزة في كافة دول العالم.

ولتحقيق الأهداف الرامية إلى تحسين الوضع الصحي لأفراد المجتمع، وضمان حصول كافة الأفراد على خدمات صحية متميزة وبأسعار مناسبة، أخذت هيئة الصحة بدبي على عاتقها الأولويات الاستراتيجية المبنية على أساس التخطيط الأمثل ورسم الاستراتيجيات واتخاذ القرارات اعتماداً على دلائل وبراهين علمية مستنتجة من قواعد بيانات تراكمية تعكس التطور لمختلف الخدمات الصحية وتساعد في قياس وتقييم أداء هذه الخدمات، والتي تعتبر من أهم عناصر إعداد الخطة الصحية.

تشكل المعلومات والبيانات الإحصائية الصحية عنصراً أساسياً لوضع وضمان نجاح الاستراتيجيات الصحية، حيث من خلالها نستطيع دراسة معدلات أداء هذه الخدمات بهدف إجراء التحسينات والتعديلات الضرورية، ودراسة المعوقات إن وجدت وإيجاد الحلول المناسبة لها. حيث أن توفر البيانات التفصيلية عن الحالة الصحية للمجتمع يساعد على ضمان التوزيع الأمثل للموارد والخدمات الصحية بفاعلية من أجل تعزيز صحة المجتمع والوقاية من الأمراض، وتحديد مجالات التوسع والاستثمار المتاحة في القطاع الصحي.

ويوضح التقرير الإحصائي الصحي السنوي لإمارة دبي لعام 2016 حجم الخدمات الصحية المقدمة بإمارة دبي في كافة المرافق والمنشآت الصحية والقوى العاملة (في القطاعين الحكومي والخاص)، كما تساعد البيانات الإحصائية الصحية المشتمل عليها التقرير على فهم الاتجاهات الصحية الطارئة مما يضمن رصد ومتابعة الحالة الصحية المستقبلية للمجتمع ككل.

تلتزم هيئة الصحة بدبي بضمان التميز في مجال الرعاية الصحية، من خلال تطبيق أفضل الممارسات الصحية والتأكيد على تحقيق صحة أفضل للأجيال القادمة على أساس الرؤية المشتركة مع شركائها المعنيين لتحقيق التنمية الشاملة لنظام الرعاية الصحية في الإمارة.

تقدم هيئة الصحة بدبي الشكر لشركائها المعنيين على تعاونهم وجهودهم المستمرة لتحقيق الرؤية المستقبلية لحكومة دبي.

معالي /حميد محمد عبيد القطامي

رئيس مجلس إدارة هيئة الصحة بدبي

Preface

The Dubai Health Authority (DHA) has continued to strengthen its role as regulator and custodian of the health system as defined and inspired by the wise vision of H.H. Sheikh Mohammed bin Rashid, Vice-President and Prime Minister of UAE, Ruler of Dubai and H.H. Sheikh Hamdan bin Rashid, Deputy Ruler of Dubai and President of Dubai Health Authority.

The DHA is not only an essential center for health development in the country, but also one of the outstanding institutions in this field amongst similar institutions worldwide.

DHA is responsible for setting the strategic plans for the overall development of the healthcare system, and for monitoring and evaluating performance while ensuring compliance with regulations.

Health data is a critical element in any successful health strategy. Health information help us to understand the impact of health on populations and work for their betterment as they provide detailed information on the distribution of health conditions, diagnoses and procedures. Understanding health data helps to assure that appropriate efforts and resources are devoted to promoting health and preventing diseases.

The statistical health data included in Dubai Annual Health Statistical Report 2016 illustrates the array of services provided at health sector of Dubai. Health planners rely on this data as they allocate resources for costly interventions and use them to decide on investments opportunities to meet the emerging needs for care. The report also shows important health trends that help caregivers spot new developments, track and monitor population health status over time.

DHA is committed to ensuring reliable excellence in healthcare and making sure we pass on good health and quality of life for generations to come. In this endeavor, we are very thankful for the support of our partners and stakeholders, and for the vision and collaborative efforts of the Government of Dubai.

H.E. HUMAID MOHAMMAD OBAID ALQUTAMI

CHAIRMAN OF BOARD OF DIRECTORS- DUBAI HEALTH AUTHORITY

مقدمة

يصدر التقرير الإحصائي السنوي لإمارة دبي لعام 2016 لهيئة الصحة بدبي متضمنا البيانات التفصيلية والتجميعية للمستشفيات والمراكز الصحية في الهيئة ومؤسسات القطاع الصحي الخاص اعتمادا على قواعد البيانات الموجودة بالهيئة. ويحتوي التقرير على البيانات الإحصائية التالية:

1. بيانات تفصيلية للخدمات الصحية المقدمة في مستشفيات الهيئة ومراكزها الصحية والقطاع الصحي الخاص.
2. عرض البيانات في سلسلة زمنية مع توضيحها بالرسومات البيانية المختلفة لتسهيل على المعنيين والمهتمين الاستفادة منها في التخطيط والتنمية الصحية وأغراض البحوث الإحصائية.
3. مقارنة بين المستشفيات من حيث خدماتها الصحية والقوى العاملة فيها.
4. توضيح القوى العاملة بصورة تفصيلية ومقارنة أوجه الإنفاق المختلفة التقديرية منها والفعالية.
5. شروحات وتعليقات للبيانات الواردة في التقرير.
6. المؤشرات الصحية الهامة ذات الأثر الحيوي في التخطيط الصحي ودعم متخذي القرار لتحديد الأولويات وإعداد الخطط مع متابعة وتقييم الأنشطة متضمنا توفر الخدمات الصحية واستخدامها وإنتاجية وكفاءة النظام الصحي مع تقدير جودة الخدمات الصحية.

هذا وقد عرضت البيانات باللغتين العربية والإنجليزية بهدف استفادة مختلف الجهات المختصة بشؤون الخدمات الصحية.

أملين أن نكون قد وفقنا في إعطاء صورة واضحة للجهود التي تقوم بها الهيئة لتطوير الخدمات الصحية في إمارة دبي.

والله ولي التوفيق

قسم إدارة البيانات والجودة
إدارة تحليل البيانات والمعلومات الصحية
قطاع السياسات والاستراتيجيات الصحي

INTRODUCTION

The issued Dubai Annual Health Statistical Report 2016 contains detailed and accumulative available data from hospitals and health centers of the public & private health sector in Dubai.

This report includes the following statistical data:

- 1- Detailed data on the provided health services at DHA hospitals and health centers as well as the private sector.
- 2- Chronological data presentation.
- 3- A comparison between hospitals, which provide health services and staff.
- 4- A detailed outline of the working manpower at DHA and comparative study of the various expenditure methods.
- 5- Remarks and clarifications on the data mentioned in the report.
- 6- Significant health indicators in the health planning process for the decision maker to identify the priorities and prepare the plans along with a follow up and evaluation for the activities. These activities include the provision of health services, usage, productivity, health system efficiency and evaluation of the quality of the health services provided.

The above data is presented in both Arabic and English languages for the best interest of all health services concerned bodies and organizations.

We hope to have successfully presented a clear status of the provided healthcare services within the Emirate of Dubai in year 2016 to all health data consumers such as strategists, decision-makers, healthcare professionals, researchers and the public.

**DATA MANAGEMENT & QUALITY SECTION
HEALTH DATA & INFORMATION ANALYSIS DEPARTMENT
HEALTH POLICY & STRATEGY SECTOR**

المحتويات Contents

Subject	رقم الصفحة Page No.	الموضوع
Explanation & Comments	1- 6	الوصف والتعليق
Chapter One: Vital Statistics in Dubai	7 - 53	الباب الأول: الإحصائيات الحيوية في إمارة دبي
Chapter Two: Medical Services Statistics in DHA	54 -133	الباب الثاني: إحصائيات الخدمات الطبية في هيئة الصحة بدبي
Chapter Three: Manpower & Expenditures Statistics in DHA	134-142	الباب الثالث: إحصائيات القوى العاملة والميزانية العامة في هيئة الصحة بدبي
Chapter Four: Private Health Sector Statistics in Dubai	143 - 191	الباب الرابع: إحصائيات القطاع الصحي الخاص في إمارة دبي

List of tables

قائمة الجداول

Subject	رقم الصفحة Page No	رقم الجدول Table No	الموضوع
Chapter One: Vital Statistics in Dubai		الباب الأول: الإحصائيات الحيوية في إمارة دبي	
Dubai Population by Sex & Age groups for the year of 2016	7	1	سكان إمارة دبي حسب الجنس والفئات العمرية لعام 2016
Vital Indicators in Dubai for the years 2010-2016	9	2	مؤشرات الإحصاءات الحيوية لإمارة دبي للأعوام 2010-2016
Health Services Performance Indicators in Dubai for the Years 2011-2016	11	3	مؤشرات أداء الخدمات الصحية في إمارة دبي للأعوام 2011-2016
Live & Still-Births In Dubai By Nationality Groups, Sex & Sector For The Year Of 2016	13	4	المواليد أحياء وأموات بإمارة دبي حسب فئات الجنسية والجنس والقطاع لعام 2016
Births & Deaths in Dubai for the years 2012 - 2016	15	5	المواليد والوفيات في إمارة دبي للأعوام 2012-2016
Live-Births, Deaths & Natural Increase by Nationality & Sex in Dubai for the years 2012 - 2016	17	6	المواليد الأحياء والوفيات والزيادة الطبيعية بإمارة دبي حسب الجنسية والجنس للأعوام 2012-2016
Standardized Mortality rates of top leading deaths for the years 2014 - 2016	19	7	معدلات الوفاة المعيارية لأسباب الوفاة الرئيسية للأعوام 2014-2016
Deaths by Nationality, Sex & Age groups for the year of 2016	22	8	الوفيات المسجلة حسب فئات الجنسية والجنس والعمر خلال عام 2016
Deaths by Nationality, Sex & Age groups for the years 2015-2016	23	9	الوفيات المسجلة حسب فئات الجنسية والجنس والعمر خلال عامي 2015-2016
Deaths by Months, Nationality groups & Sex for the years 2015-2016	25	10	الوفيات المسجلة حسب الشهور وفئات الجنسية والجنس خلال عامي 2015-2016
Deaths in Dubai by Cause of Deaths, Age groups, Sex & Nationality for the year of 2016	27-37	11	الوفيات بإمارة دبي حسب أسباب الوفاة وفئات العمر والجنس والجنسية لعام 2016
Under-five children's deaths by cause of death, age group, sex and nationality for the year 2016.	39-40	12	وفيات الأطفال دون الخامسة حسب أسباب الوفاة والفئات العمرية والجنس والجنسية لعام 2016
Notified communicable diseases by I.C.D, Age groups & Nationality for the year of 2016	42-45	13	الأمراض المعدية المبلغ عنها حسب التصنيف الدولي للأمراض والفئات العمرية والجنسية لعام 2016
Under Five Immunizations In Dubai By Type, Nationality & Age Groups For The Year Of 2016	47-50	14	تطعيمات الأطفال أقل من خمس سنوات في إمارة دبي حسب النوع والجنسية والفئات العمرية لعام 2016
Out-patients & In-patients in Dubai by Sector for the years 2006 - 2016	51	15	مراجعي العيادات الخارجية ومرضى القسم الداخلي في إمارة دبي حسب القطاع للأعوام 2006-2016
Health Services in Dubai for the years 2010 - 2016	53	16	الخدمات الصحية في إمارة دبي للأعوام 2010 - 2016
Chapter Two: Medical Services Statistics in DHA		الباب الثاني: إحصائيات الخدمات الطبية في هيئة الصحة بدبي	
Performance Indicators for DHA for 2013- 2016	54	17	مؤشرات أداء هيئة الصحة بدبي لعامي 2013-2016
Manpower by Categories & Hospitals for the year 2015 - 2016	55	18	القوى العاملة حسب الفئات والمستشفيات للأعوام 2015-2016
Manpower in Hospitals by Categories, Nationality, Sex & Age groups for the year of 2016	56	19	القوى العاملة بالمستشفيات حسب الفئات والجنسية والجنس وفئات العمر لعام 2016
Physicians by Designation & Hospital for the year 2015 - 2016	58	20	الأطباء البشريين حسب المسمى الوظيفي والمستشفى للأعوام من 2015 - 2016
Dentists in Dental Center by Designation, Nationality groups & Sex for the year of 2016	60	21	أطباء الأسنان بمركز طب الأسنان حسب المسمى الوظيفي وفئات الجنسية والجنس لعام 2016
Physicians by Designation for the years 2010 - 2016	61	22	الأطباء حسب المسمى الوظيفي للأعوام من 2010 - 2016
Physicians by Designation, Specialty & Hospital for the year of 2016	62-64	23	الأطباء حسب المسمى الوظيفي والتخصص والمستشفى لعام 2016
Out-Patients Visits By Specialty, Nationality, Sex & Age Groups For The Year 2016	65-69	24	مراجعي العيادات الخارجية حسب التخصص والجنسية والجنس وفئات العمر لعام 2016
Out-Patients Visits By Hospital, Specialty, Nationality & Sex For The Year 2016	70-74	25	مراجعي العيادات الخارجية حسب المستشفيات والتخصص والجنسية والجنس لعام 2016

List of tables

قائمة الجداول

Subject	رقم الصفحة page No	رقم الجدول Table No	موضوع
Out-Patients Visits By Hospitals & Service For The Years 2015 - 2016	76	26	مراجعي العيادات الخارجية حسب المستشفى والخدمات لعامي 2015-2016
Dental Clinics Attendance by Hospitals, Nationality & Sex for the year 2016	77	27	مراجعي عيادات طب الأسنان حسب المستشفى والجنسية والجنس لعام 2016
Dental Treatments by Hospital, Specialty & Type of Treatment for the year of 2016	78-81	28	علاجات طب الأسنان حسب المستشفى والتخصص ونوع العلاج لعام 2016
Hospital Beds by Specialty for the year 2016	83-84	29	الأسرة في المستشفيات حسب التخصص لعام 2016
In-Patients By Specialty, Nationality, Sex & Age Groups For The Year of 2016	85-88	30	مرضى القسم الداخلي حسب التخصص والجنسية والجنس وفئات العمر لعام 2016
In-Patients By Hospital ,Specialty, Nationality& Sex For The Year of 2016	89-92	31	مرضى القسم الداخلي حسب المستشفى والتخصص والجنسية والجنس لعام 2016
Inpatient by Nationality Groups & Hospitals for the Years 2014 - 2016	93	32	مرضى القسم الداخلي حسب فئات الجنسية والمستشفى للأعوام من 2014 - 2016
Inpatient by Specialty, Nationality & Sex for the Year 2016	95-96	33	مرضى القسم الداخلي حسب التخصص وفئات الجنسية والجنس لعام 2016
Inpatient by ICD, Nationality, Sex & Age group for the Year 2016	97-99	34	مرضى القسم الداخلي حسب التصنيف الدولي للأمراض والجنسية والجنس وفئات العمر لعام 2016
Hospital Inpatient Services for the Year 2016	100	35	خدمات مرضى القسم الداخلي حسب المستشفيات لعام 2016
Surgical Operations by Type & Hospitals for the years 2013 - 2016	101	36	العمليات الجراحية حسب نوع العملية والمستشفى للأعوام من 2013-2016
Surgical Operations by Hospital, Type & Specialty for the year 2016	102	37	العمليات الجراحية حسب المستشفى ونوع العملية والتخصص لعام 2016
Live & Still-Births by Nationality groups, Sex & Hospital for the year of 2016	104	38	المواليد أحياء وأموات حسب فئات الجنسية والجنس والمستشفى لعام 2016
New-Born by Hospitals & Nationality groups for the years 2014 - 2016	105	39	المواليد حسب المستشفيات وفئات الجنسية للأعوام 2014 - 2016
New-Born by Hospitals & Status for the years 2014- 2016	106	40	المواليد حسب المستشفيات وحالة المولود للأعوام من 2014-2016
Deaths in DHA Hospitals by Nationality, Sex & Age groups for the years of 2016	108	41	الوفيات بمستشفيات الهيئة حسب فئات الجنسية والجنس والعمر) خلال عام 2016
Deaths in DHA Hospitals by cause of Death, Age group, Sex & Nationality Groups for the year of 2016	110-119	42	الوفيات بمستشفيات الهيئة حسب أسباب الوفاة وفئات العمر والجنس والجنسية لعام 2016
Para-Medical Services By Type of Service & Hospital for the Years 2015 - 2016	120	43	الخدمات الطبية المساعدة حسب نوع الخدمة والمستشفى للأعوام 2015-2016
PARA-MEDICAL Services By Type of Service for the Years 2011 - 2016	121	44	الخدمات الطبية المساعدة حسب نوع الخدمة للأعوام من 2011 - 2016
Medical Fitness by Heath Centers & Clinics for the years 2012 - 2016	122	45	فحوصات العمالة حسب المراكز الصحية والعيادات للأعوام 2012-2016
Procedures done in Gynecology & Fertility Center by Type of procedure for the years of 2012 - 2016	124	46	العلاجات في مركز أمراض النساء والإخصاب حسب نوع العلاج للأعوام 2012-2016
Gynecology & Fertility Centre Attendance By Nationality For The Years 2011 - 2016	126	47	مراجعي مركز أمراض النساء والإخصاب حسب الجنسية للأعوام 2011 - 2016
Overseas Patients by Country & Specialty for the year of 2016	128 -129	48	المرضى المعالجون في الخارج حسب الدولة والتخصص لعام 2016
Overseas Treatments Expenditures by Countries & Type of Expense for the year of 2016	131	49	نفقات العلاج في الخارج حسب الدولة ونوع الإنفاق لعام 2016
Overseas Treatments Expenditures by Countries & Type of Expense for the years 2015 - 2016	132	50	نفقات العلاج في الخارج حسب الدولة ونوع الإنفاق لعامي 2015-2016

List of tables

قائمة الجداول

Subject	رقم الصفحة page No	رقم الجدول Table No	الموضوع
Major equipment in Dubai health Authority for the year of 2016	133	51	المعدات الطبية الرئيسية العاملة في هيئة الصحة بدبي لعام 2016
Chapter Three: Manpower & Expenditures in DHA		الباب الثالث: إحصائيات القوى العاملة والميزانية العامة في هيئة الصحة بدبي	
Manpower in DHA by Categories for the years 2006 - 2016	134	52	القوى العاملة في هيئة الصحة بدبي حسب الفئات للأعوام من 2006 - 2016
Manpower in DHA by Categories, Nationality groups & Sex for the year of 2016	135	53	القوى العاملة في هيئة الصحة بدبي حسب الفئات الجنسية والجنس لعام 2016
Manpower in DHA by Categories, Nationality groups, Sex & Age groups for the year of 2016	137	54	القوى العاملة في هيئة الصحة بدبي حسب الفئات الجنسية والجنس والعمر لعام 2016
Manpower in DHA by Divisions & Categories for the years 2015 - 2016	138	55	القوى العاملة في هيئة الصحة بدبي حسب الأقسام والفئات للأعوام 2015- 2016
Manpower in DHA by Divisions, Categories & Nationality for the year of 2016	139	56	القوى العاملة في هيئة الصحة بدبي حسب الأقسام والفئات والجنسية لعام 2016
Manpower in DHA by categories & nationality groups for the years 2013 - 2016	141	57	القوى العاملة في هيئة الصحة بدبي حسب الفئات والجنسية للأعوام 2013-2016
DHA expenditures for the years 2012 - 2016	142	58	مصرفات هيئة الصحة بدبي خلال الأعوام من 2012 - 2016
Chapter Four: Medical Private Sector Statistics in Dubai		الباب الرابع: إحصائيات القطاع الطبي الخاص في إمارة دبي	
Private hospitals performance indicators for the years 2015 - 2016	147-149	59	مؤشرات أداء مستشفيات القطاع الصحي الخاص لعامي 2015- 2016
Manpower in private health sector by Categories, Nationality, Sex & Age groups for the year of 2016	150	60	القوى العاملة بالقطاع الصحي الخاص حسب الفئات والجنسية والجنس وفئات العمر لعام 2016
Physicians in private health sector by Designation, Specialty & Nationality groups for the year of 2016	152-154	61	الأطباء في القطاع الصحي الخاص حسب المسمى الوظيفي والتخصص وفئات الجنسية لعام 2016
Out-patients visits in private health sector hospitals by ICD, nationality, Sex & Age groups for the year 2016	155-157	62	مراجعي العيادات الخارجية بمستشفيات القطاع الصحي الخاص حسب التصنيف الدولي للأمراض والجنسية والجنس وفئات العمر لعام 2016
Out-patients visits in private health centers & clinics by ICD, Nationality, Sex & Age groups for the year 2016	158-160	63	مراجعي المراكز الصحية وعيادات القطاع الصحي الخاص حسب التصنيف الدولي للأمراض والجنسية والجنس وفئات العمر لعام 2016
Out-patients visits in private health sector by ICD, Nationality & Sex for the year and type of visits for the year 2016	161-162	64	مراجعي القطاع الصحي الخاص حسب التصنيف الدولي للأمراض وفئات الجنسية والجنس لعام 2016
Out-patients visits in private health sector by Nationality & ICD for The years 2015 - 2016	163-164	65	مراجعي القطاع الصحي الخاص حسب الجنسية والتصنيف الدولي للأمراض لعامي 2015 - 2016
Dental treatments in private health sector by Specialty, Type of Treatment, Nationality and Gender for the year 2016	166-169	66	علاجات طب الأسنان في القطاع الصحي الخاص حسب التخصص، نوع العلاج، وفئات الجنسية والجنس لعام 2016
Attendants of skin care clinics in private health sector by Nationality, Sex & Type of treatment for the year of 2016	170-171	67	مراجعي عيادات العناية بالبشرة بالقطاع الصحي الخاص حسب الجنسية والجنس ونوع العلاج لعام 2016
Attendants of alternative medicine clinics in private health sector by Nationality, Sex & Type of treatment for the year of 2016	172-173	68	مراجعي عيادات الطب البديل بالقطاع الصحي الخاص حسب الجنسية والجنس ونوع العلاج لعام 2016
Attendants of physiotherapy clinics in private health sector by Nationality, Sex & Type of treatment for the year of 2016	174	69	مراجعي عيادات العلاج الطبيعي بالقطاع الصحي الخاص حسب الجنسية والجنس ونوع العلاج لعام 2016
Inpatients in private health sector hospitals by ICD, Nationality, Sex & Age groups for the year of 2016	175-177	70	مرضى القسم الداخلي بمستشفيات القطاع الصحي الخاص حسب التصنيف الدولي للأمراض والجنسية والجنس والفئات العمرية لعام 2016

List of tables

قائمة الجداول

Subject	رقم الصفحة page No	رقم الجدول Table No	الموضوع
In-patients in private health sector hospitals by Nationality group & ICD for the years 2015– 2016	178-179	71	مرضى القسم الداخلي بمستشفيات القطاع الصحي الخاص حسب فئات الجنسية والتصنيف الدولي للأمراض لعامي 2015- 2016
Inpatients services in private health sector by ICD & Nationality group for the year of 2016	180-183	72	خدمات مرضى القسم الداخلي بالقطاع الصحي الخاص حسب التصنيف الدولي للأمراض وفئات الجنسية لعام 2016
Surgical operations in private health sector by Specialty, Nationality & Type of operation for the year of 2016	184-185	73	العمليات الجراحية في القطاع الصحي الخاص حسب التخصص والجنسية ونوع العملية لعام 2016
Laboratory tests in private health sector by Type, Nationality, Sex & Age groups for the year of 2016	187-188	74	فحوصات المختبرات في القطاع الصحي الخاص حسب النوع والجنسية والجنس وفئات العمر لعام 2016
Radiology examinations in private health sector by Type, Nationality groups , Sex & Age groups for the year of 2016	189-190	75	فحوصات الأشعة بالقطاع الصحي الخاص حسب النوع وفئات الجنسية والجنس وفئات العمر لعام 2016
Major equipment in private hospitals by Type for the year of 2016	191	76	المعدات الطبية الرئيسية العاملة بمستشفيات القطاع الصحي الخاص حسب النوع لعام 2016

الوصف والتعليق

مقدمة:

يعتبر تحليل البيانات الإحصائية هو العنصر الأساسي لتحويل البيانات إلى معلومات، وللاستفادة القصوى من بيانات نظم المعلومات الصحية المطبقة في الإمارة، ولذلك كان من الضروري وجود نظام تحليل إحصائي قادر على تقديم المعلومات التي يحتاج إليها المخططون الصحيين والإداريين على جميع المستويات لوضع السياسات والاستراتيجيات الصحية ولتطوير وتخطيط وبرمجة وتقييم البرامج الصحية وتقديم الخدمات الصحية بشكل أفضل. كما يمكن الاستفادة من هذه المعلومات من قبل مقدمي الخدمات ورسمي السياسات والاستراتيجيات والمخططين في كافة المجالات خارج القطاع الصحي.

يهدف هذا الإصدار من التقرير الإحصائي السنوي 2016 إلى تحليل البيانات الإحصائية واستخراج مؤشرات الخدمات الصحية في كل من القطاع الصحي الحكومي والقطاع الصحي الخاص على مستوى إمارة دبي.

نأمل أن يجد صانعي القرار والمخططين الصحيين والباحثين، في هذا التقرير المعلومات اللازمة لتحديد الأولويات ووضع الاستراتيجيات ومراقبة وتقييم الوضع الصحي وأداء الخدمات وتوفير الموارد.

أولاً: السكان والإحصاءات الحيوية:

أقل من خمس سنوات تتناقص باطراد على مدى السنوات الماضية في دبي حيث بلغ معدل الانخفاض 24.9 عنه في عام 2010.

ورغم أن النتائج قد أظهرت وجود زيادة طفيفة في عام 2010 (8.06) وذلك بسبب زيادة في وفيات الأطفال حديثي الولادة إلا أنه تم التوصل إلى إنخفاض ملحوظ لعام 2011 (7.6) وأيضاً لعام 2016 والذي بلغ 6.1 حالة وفاة لكل ألف مولود حي. وتسبب نقص الوزن عند الولادة والخدج أكبر نسبة من وفيات الأطفال دون سن الخامسة (31.3%)، ثم تأتي التشوهات الخلقية (17.1%) ثم مضاعفات فترة ما حول الولادة (13%)، وأمراض القلب والأوعية الدموية (4%).

وعلى المستوى العام لأسباب الوفاة، تأتي أمراض القلب والأوعية الدموية المسبب الأول للوفاة بنسبة 33.4% من إجمالي الوفيات في مستشفيات إمارة دبي، تتبعها السرطانات بنسبة 17.9% وأمراض الجهاز التنفسي (11.1%) ثم وفيات الإصابات بنسبة 6.7%، وفيات ما حول الولادة بنسبة 6%.

ثانياً: الأطباء والقوى العاملة:

هناك نمو ملموس في عدد الأطباء والقوى العاملة عن عام 2010، فقد بلغ عدد الأطباء المسجلين في إمارة دبي 8,614 طبيباً لعام 2016 بنسبة زيادة 80.7% عن عام 2010، وبنسبة زيادة 10.7% عن عام 2015، وبمعدل 3.4 لكل 1000 من السكان. ساهمت هيئة الصحة بدبي بمعدل 0.6 طبيب لكل 1000 من السكان، في حين بلغت حصة القطاع الصحي الخاص بمعدل 2.7 طبيب لكل 1000 من السكان.

وقد كان معدل أطباء الأسنان بإمارة دبي 0.8 لكل 1000 من السكان، كما كانت لهيئة التمريض 7.2 لكل 1000 من السكان.

تزايد عدد السكان بشكل مطرد خلال الأعوام السابقة، حيث بلغ عدد سكان إمارة دبي 2,568,860 لعام 2016، وبنسبة 69.8% للذكور. وقد كانت نسبة الأطفال (الفئة العمرية 0-14) 15.4%. ويتضح من البيانات الديموغرافية أن التركيبة السكانية يغلب عليها العنصر الذكري وخاصة الفئة العمرية (20-50)، والتي تمثل فئة القوى العاملة بنسبة 72.4% من إجمالي عدد السكان لهذا العام. هذا وقد بلغ معدل الزيادة الطبيعية 11.4.

المواليد:

باعتبار أن معدل الخصوبة هو المحرك الرئيسي للنمو في جميع البلدان، فقد بلغ معدل الخصوبة في إمارة دبي هذا العام 2.2 طفل لكل امرأة في سن الخصوبة (الفئة العمرية 15-49)، حيث كان هذا المعدل 5.2 لكل امرأة مواطنة مقابل 1.7 لكل امرأة غير مواطنة.

وتجدر الإشارة إلى أن عدد المواليد في إمارة دبي لهذا العام هو 31,887 مولوداً حياً وبمعدل مواليد خام 12.4 لكل ألف من السكان بانخفاض طفيف (2.4%) عنه في عام 2015 وقد يعزو هذا الانخفاض إلى عوامل إجتماعية منها على سبيل المثال الإقبال المتزايد على التعليم وزيادة فرص العمل للنساء.

الوفيات:

بلغ عدد الوفيات المسجلة في إمارة دبي 2,647 حالة وفاة وبمعدل وفيات خام 1.0 لكل ألف من السكان مقارنة بـ 1.1 لعام 2015، وقد بلغت نسبة وفيات فئة العمر 60 فأكثر 39.1% مقابل 7.3% لوفيات أقل من خمس سنوات. وتجدر الإشارة إلى أن معدلات وفيات الرضع لعام 2016 قابلة للمقارنة مع الدول المتقدمة. حيث بلغ هذا المعدل 5.1 وفيات لكل ألف مولود حي. كما أن معدل وفيات الأطفال

ومستشفيات القطاع الخاص 76.9% و44.6%، على التوالي. وقد بلغ معدل دوران الأسرة 59. وقد كان المتوسط الشهري لحالات الدخول 23,897 حالة دخول بمعدل دخول 11 شخص من كل 100 من السكان بإمارة دبي، كما بلغ متوسط مدة الإقامة بمستشفيات إمارة دبي 3 أيام تقريباً حيث كان عدد أيام العلاج 853,812 يوماً وقد كان هذا المعدل 5 أيام في مستشفيات هيئة الصحة.

خامساً: الأمراض المعدية:

بصفة عامه ارتفع معدل البلاغات للأمراض المعدية من 13,197 في عام 2015 إلى 18,335 لعام 2016 بنسبة 33.3%. والذي يعكس الجهود المبذولة لرصد الأمراض المعدية في دبي وكذلك تحسين نظام الرصد الحالي.

وقد بلغ معدل البلاغات للأمراض المعدية 7.1 لكل 1000 من السكان لعام 2016. وقد شكل المواطنين ما نسبته 9.4% من إجمالي حالات الأمراض المعدية المبلغ عنها. هذا وتمثل الفئة العاملة (الفئة العمرية 25-54) نسبة 51.2% من عبء المرض. ويتحمل الأطفال دون سن الخامسة 16% من عبء الأمراض المعدية والذي يتمثل معظمه في مرض الجديري المائي الذي يبلغ 22.2% من إجمالي الحالات المبلغه لعام 2016.

سادساً: مركز طب الأسنان-هيئة الصحة بدبي:

بلغ عدد مراجعي عيادات الأسنان التابعة لهيئة الصحة بدبي 164,036 مراجعاً خلال عام 2016، كانت نسبة المواطنين منهم 86.8% والوافدين 13.2%، كما بلغت نسبة الإناث 59.1% من إجمالي عدد المراجعين.

وقد بلغ عدد علاجات طب الأسنان 167,197 علاجاً من خلال 15 عيادة أسنان تحتوي على 67 كرسي علاجياً.

سابعاً: العمليات – هيئة الصحة بدبي:

تم إجراء 25,865 عملية جراحية بمستشفيات الهيئة هذا العام بمتوسط 2,155 عملية شهرياً وقد بلغت العمليات الكبرى منها 13,567 عملية جراحية بنسبة 52.5%، كما كان نصيب مستشفيات راشد ودبي ولطيفة وحنا منها 30%، 40.6%، 25.2%، 3.2%، على التوالي. وقد سجلت العمليات هذا العام نقص بمعدل 4.4% عن العام الماضي. ودراسة العمليات حسب التخصصات المختلفة، كان في مقدمتها تخصص الكسور وجراحة العظام بنسبة 20.9% وتخصص جراحة النساء والولادة بنسبة 18.9%، ثم الجراحة العامة بنسبة 15.8%.

من جهة أخرى فقد أنخفض عدد القوى العاملة لعام 2016 في هيئة الصحة بدبي انخفاضاً طفيفاً بنسبة 0.5% عن عام 2015 نتيجة الانخفاض في وظائف الكادر الطبي (الأطباء والمرضون). وتشير إلى أن الأطباء في الهيئة موزعين بنسب (34.3%)، (26.4%)، (11.8%)، (7.4%) على مستشفيات راشد، دبي، لطيفة، حنا على التوالي وكان نصيب الرعاية الصحية الأولية من الأطباء والمراكز الصحية المتخصصة 18.7%، 1.4% من الإجمالي على التوالي.

ثالثاً: مراجعي العيادات الخارجية:

بلغ معدل الزيارات اليومية للعيادات الخارجية في إمارة دبي 15.9 لكل 1000 من السكان.

حيث كان عدد مراجعي العيادات الخارجية في الإمارة 10,067,571 مراجعاً لعام 2016، وبمعدل نمو 1% عن عام 2015، وبمعدل نمو 91.9% عن عام 2010. ويمثل القطاع الصحي الخاص ثلاثة أرباع هذه الزيارات (75.4%)، في حين ساهمت هيئة الصحة بدبي بعدد 2,187,154 زيارة، أي أكثر من خمس عدد الزيارات (21.7%)، الأمر الذي يدعم الهدف الاستراتيجي في تحقيق مساهمة كل من القطاع الصحي الخاص والقطاع الحكومي في تقديم الخدمات الصحية بالإمارة بنسب 70%، 30%.

ويشكل المواطنون (63.1%) من إجمالي عدد الزيارات بمستشفيات الهيئة، كما بلغت نسبة الإناث المترددات بين المواطنين 59.5%.

وبدراسة توزيع مراجعي مرافق الهيئة يظهر أن حصة المستشفيات تبلغ 44.5% مقابل 47.8% للرعاية الصحية الأولية و7.7% للمراكز الصحية المتخصصة.

رابعاً: مرضى القسم الداخلي:

بلغ عدد مرضى القسم الداخلي بإمارة دبي 286,765 مريضاً لعام 2016، من خلال 6 مستشفيات حكومية وعدد 26 مستشفى خاص وبنسبة زيادة قدرها 2.8% عن عام 2015. بمعدل خروج سنوي 111.6 لكل 1000 من السكان، ساهم القطاع الصحي الخاص فيها بأكثر من ثلثي عدد المرضى (69.3%)، مقابل 28.5% مساهمة هيئة الصحة بدبي، حيث بلغ عدد المرضى الداخليين في هيئة الصحة 81,815 وبنسبة زيادة 0.6% عن عام 2015.

وبدراسة خدمات مرضى القسم الداخلي، بلغ عدد الأسرة المتاحة بمستشفيات إمارة دبي 4,861 سريراً وبمعدل سرير واحد لكل 528 من السكان.

كما بلغ معدل إشغال هذه الأسرة 48.1% على مستوى الإمارة، وكان معدل إشغال الأسرة في مستشفيات الهيئة

تاسعاً: المعالجون في الخارج من خلال هيئة الصحة بدبي:

بلغ عدد المرضى المعالجين بالخارج 1,994 مريضاً خلال عام 2016، كما بلغت التكاليف الإجمالية للعلاج في الخارج 623 مليون درهم. وقد تصدرت ألمانيا أعلى نسبة من عدد المرضى (28.6%)، تليها المملكة المتحدة (15.3%) ثم الهند (8.3%).

وقد شكلت الأعصاب وجراحة الأعصاب (17.2%) يليها الأورام (21.8%)، ثم جراحة العظام، أمراض القلب وجراحة القلب بنسب 16.5% و7.6% من الحالات المعالجة بالخارج على التوالي.

هذا وقد بلغ متوسط تكلفة المريض الواحد 312.3 ألف درهم تقريباً، حيث وصل هذا المتوسط في المملكة المتحدة 491.5 وفي ألمانيا 507.9 وفي أمريكا 730.5 ألف درهم.

ثامناً: فحوصات اللياقة الطبية - هيئة الصحة بدبي:

بلغ عدد فحوصات اللياقة الطبية 1,898,194 فحصاً خلال عام 2016 من خلال 18 مركز، بنقص قدره 7.5% عن عام 2015.

وقد تم إجراء ما يقرب من نصف هذه الفحوصات (48.1%) في مركز المحصنة وبنقص نسبته (12.3%) عن العام الماضي لنفس المركز.

EXPLANATION & COMMENTS

INTRODUCTION:

Healthcare Information Analysis is an essential tool to improve any healthcare ecosystem. It provides specific health information to policy and strategy makers, researchers and the public.

The aim from the Dubai Health Annual Statistical Report 2016 is to present statistical information about healthcare in Dubai and to illustrate the health indicators related to governmental and private sectors in Dubai. It informs stakeholders and decision makers about the progress in the healthcare services delivered in general. It also updates policy makers with the current status of the health interventions and programs applied in the Emirate. The information presented in this report will be used for policies and strategies formulation, for updating healthcare planning and for continuous monitoring of the population health status.

I. POPULATION & VITALSTATISTICS:

The population has been growing steadily in the previous years.

Dubai Emirate had a total of **2,568,860** residents in 2016, of which 69.8% were males and 15.4% were children in age group of 0-14 years.

Demographic data revealed the distinguished population structure of the Emirate, as 72.4% of the total population is made of males in the working age category of 20 to 50 years. The rate of natural increase for the year 2016 showed slight decline than that of 2015 (**11.4**).

BIRTHS

The Total Fertility Rate (TFR) is the main driver for growth for any country. In 2016, TFR was **2.2 children** per woman in the age group 15-49 years. It was 5.2 per woman for nationals (that correlates with the Emirate goals) compared to 1.7 for non-national women.

31,887 live births were born in Dubai during 2016, making a Crude Birth Rate (CBR) of 12.4 per 1000 population. A minor decline has been noticed in the CBR from 2015 to 2016 (2.4%).

Declining birth rates are attributed to urbanization, changing attitudes about family size, and increased education and work opportunities for women.

DEATHS

During 2016, the number of registered deaths in Dubai were **2,647**, with a Crude Mortality Rate of **1.0 per 1000 population** (compared to 1.1 in 2015).

Mortality rates have also declined steadily over the past years. Deaths to the elderly group (60 years and above) accounted for 39.1% of the total deaths, while under-five deaths percentage accounted for only 7.3% of the whole deaths, which gives an impression of quality health services for maternal & child care in Dubai.

Infant mortality is now comparable with other developed countries as it reached **5.1 per 1,000** live births. Under-five mortality rate (U5M) has been decreasing steadily over the past years in Dubai (a decline in U5M of 24.9% was achieved as compared to that rate of 2010). However, it showed a minor increase in 2013 (7.07) due to the increase in neonatal deaths. The 2011 rate was **7.6**, while a rate of 6.1 deaths per 1000 live births was achieved in 2016.

In 2016, causes originating in the prematurity & low birth weight contributed to the highest number of U5M, accounting for 31.3% of this age group deaths.

Event of congenital anomalies, perinatal period, and diseases of the cardiovascular system were the second to the fourth highest causes of under-five deaths with 17.1%, 13% & 4%. Respectively.

In general, diseases in the cardiovascular and circulatory systems were the leading causes of all deaths in 2016 (caused 33.4% of all deaths in the hospital of Dubai emirate). Among the top leading causes of deaths, cancer came as the second highest cause of death accounting for 17.9%, while diseases of the respiratory system ranked as the third leading cause (11.1%) of death in 2016. Events at the Injuries and perinatal period ranked as the fourth & fifth highest causes of deaths with 6.7% & 6%, respectively.

II. DOCTORS & MANPOWE :

There is a significant growth in the number of physicians and manpower. The registered physicians in Dubai were **8,614** for the year of 2016, with an increase of 80.7% than that of 2010. A slight increase of the rate of **physicians per 1000 population has been done in 2016**. It accounted for **3.4, compared to the 3.3 rate of 2015**. The share of Dubai Health Authority was **0.6 physicians per 1000 population**, while the share of private was **2.7 physicians per 1000 population**. The rate of **dentists was 0.8 per 1000 population**, while it was **72. for nurses**.

Meanwhile, the manpower in DHA has been declined by **0.5%** than that of 2015, due to the minor decrease in the medical staff (physicians & Nurses). The Physicians distributed as 34.3% in Rashid Hospital, 26.4% in Dubai Hospital, and 11.8% for Latifa Hospital 7.4% in Hatta Hospital. Primary Health Care and Specialized Health Centers Physicians constituted 18.7% & 1.4% of the total physicians in DHA.

III. OUT-PATIENTS :

Demand for health services grew at a higher rate in 2011, 2012, 2013, 2014, 2015 & 2016 following little growth during 2010. This was driven by a significant increase in Outpatient encounter. A total of **10,067,571** outpatients visits were recorded during the year of 2016, with a 1% increase than that of 2015. The rate of daily visits in Dubai was 15.9 visits/1000 population. The Private Health Sector (PHS) represented about three-quarters of these visits

(75.4%), while the share of Dubai Health Authority was near to one quarter (21.7%). This put the health services provision closer to the Dubai health strategic goals of achieving the 30% Vs. 70% share for the government and the private sectors, respectively.

Nationals constituted 63.1% of all outpatients encounters, of which female nationals accounted to 59.5% of the total National attendees.

Studying the distribution of DHA attendance showed that the share of hospitals was 44.5%, meanwhile the remaining was shared by PHC 47.8% & Specialized Health Centers with 7.7% of the total attendance.

IV. IN-PATIENTS:

The number of inpatients in Dubai was **286,76** in 2016, provided through 26 private and 6 governmental hospitals, with an increase of 2.8% in inpatients than that of 2015. The annual discharge rate was **111.6** per 1000/ population. The share of PVT in providing inpatient services was more than two-thirds (69.3%), while Dubai Health Authority share was 28.5%, which put the health services provision closer to the Dubai health strategic goals of achieving the 30% share for the government sector against 70% for the private sector.

Total inpatients visits in DHA increased by 0.6% than it was in 2015.

By studying inpatients services, the number of hospital beds in Emirate of Dubai was 4,861 beds, with about one bed for every 528 of population.

The total Bed Occupancy Rate (BOR) for the Emirate was **48.1%**. In DHA & PVT hospitals, 76.9% & 44.6% were achieved in 2016, which is near to the optimal BOR of 75%. These figures indicate the presence of oversupply in beds as the bed occupancy for the Emirate greatly falls under optimal (75%).

The turnover rate was **59** for all the health sectors; meanwhile, it was 56.3 in DHA hospitals.

Meanwhile, the monthly average admissions were **23,897** patients, with 11 patients per 100 populations. The average length of stay in Dubai was **3 days**, while it was 5 in DHA hospitals. The number of patients' days of care was **853,812**, with a (8.6%) decrease than total days of care in 2015.

V. INFECTIOUS DISEASES :

The overall notification rate appears to have increased by 33.3% from **13,750 in 2015** to **18,335 in 2016**.

The rate of communicable diseases notified in Dubai in 2016 raised to be 7.1 per 1000 of the total population instead of 4.2 in 2015.

This reflects the success of the ongoing efforts to monitor the communicable diseases in Dubai, and the current improvement of the infectious diseases surveillance system in the emirate.

UAE Nationals account for only **9.4%** of the total communicable diseases notified during 2016.

Population in the working age group of 25 to 54 years made more than half of the notifications (51.2%)

Under-five children bore 16% of the total communicable disease burden in 2016. As Chickenpox continues to make the bulk of notified diseases annually accounting to 22.2% of all notifications in 2016, it comes as the most frequent notification among different age groups.

VI. DHA DENTAL CENTER :

The total number of attendees in DHA dental clinics was **164, 036 patients**, during the year of 2016. The percentage of nationals was 86.8% of total with females constituted around 59.1% of the total.

The Dental treatments of 2016 were 167,197 treatments, provided through 15 Dental Clinics and 67 chairs.

VII. SURGICAL OPERATIONS :

The number of surgical operations performed In DHA hospitals during 2016 was **25,865**, with an average of 2,155 monthly operations. Major operations amounted to 52.5%. Rashid, Dubai, Latifa, & Hatta Hospitals accounted for 30%, 40.6%, 25.2% and 3.2% of the total operations, respectively. There is a decrease in operations during the current year (4.4%). Major specialties were Orthopedic surgery, Obst. & Gynecology, and General Surgery with percentage (20.9%), (18.9%) & (15.8%) respectively.

VIII. DHA MEDICAL FITNESS :

The Medical fitness performed **1,898,194** investigations during the year 2016, performed through 18 centers. It amounted for 7.5% decrease than that of 2015. About half of these investigations performed in Al Muehnessna (50.7) with a deficit of (12.3%) than that of 2015.

IX. DHA OVERSEAS PATIENTS :

The number of overseas patients was **1,994** during the year of 2016. German sought for overseas treatments by the highest proportion of patients (28.6%), followed by UK (15.3%), then India (8.3%).

In the first place, Neurology & Neurosurgeries sought by (17.2%), Oncology Treatments were sought by (21.8%) of the total overseas patients. After that, Orthopedic, and Cardio-Surgeries were responsible for 16.5%, 7.6% of cases treated overseas, respectively.

The total Expenditures of overseas treatments was 623 million ED. The average cost was 312.3 thousand Dirhams per patient; it was 491.5 in UK, 507.9 thousand Dirhams in Germany and 730.5 in USA.



CHAPTER ONE
Vital Statistics
In Dubai

الباب الأول
الإحصاءات الحيوية
في إمارة دبي

سكان إمارة دبي حسب الجنس والفئات العمرية لعام 2016

DUBAI POPULATION BY SEX & AGE GROUPS FOR THE YEAR OF 2016

جدول (1)

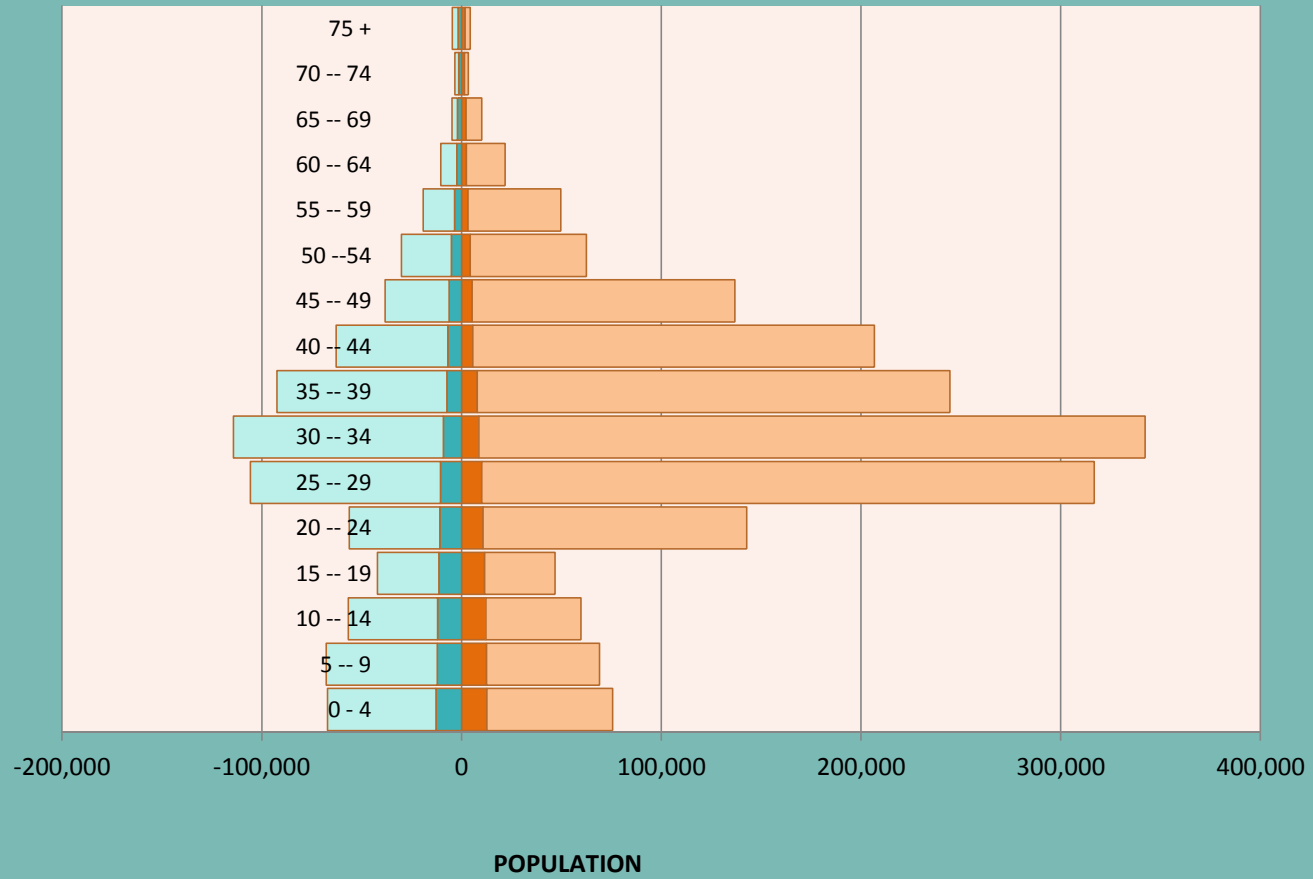
SEX AGE GROUP	ذكور MALE	إناث FEMALE	المجموع TOTAL	النسبة المنوية %	الجنس فئات العمر
0 - 4	75,615	67,144	142,759	5.6	4 -- 0
5 -- 9	69,016	67,789	136,805	5.3	9 -- 5
10 -- 14	59,820	56,710	116,530	4.5	14 -- 10
15 -- 19	46,863	42,056	88,919	3.5	19 -- 15
20 -- 24	142,728	56,134	198,862	7.7	24 -- 20
25 -- 29	316,833	105,745	422,578	16.5	29 -- 25
30 -- 34	342,324	114,172	456,496	17.8	34 -- 30
35 -- 39	244,599	92,350	336,949	13.1	39 -- 35
40 -- 44	206,785	62,772	269,557	10.5	44 -- 40
45 -- 49	136,846	38,310	175,156	6.8	49 -- 45
50 --54	62,451	30,132	92,583	3.6	54 --50
55 -- 59	49,721	19,161	68,882	2.7	59 -- 55
60 -- 64	21,843	10,343	32,186	1.3	64 -- 60
65 -- 69	10,119	4,735	14,854	0.6	69 -- 65
70 -- 74	3,487	3,344	6,831	0.3	74 -- 70
75 +	4,360	4,553	8,913	0.3	75 فأكثر
TOTAL	1,793,410	775,450	2,568,860	100	TOTAL

SOURCE : DUBAI STATISTICS CENTRE

المصدر : مركز دبي للإحصاء

سكان إمارة دبي في منتصف عام 2016
 DUBAI POPULATION MID 2016

AGE GROUP



■ NATIONAL MALES
 ■ NON-NATIONAL MALES
 ■ NATIONAL FEMALES
 ■ NON-NATIONAL FEMALES

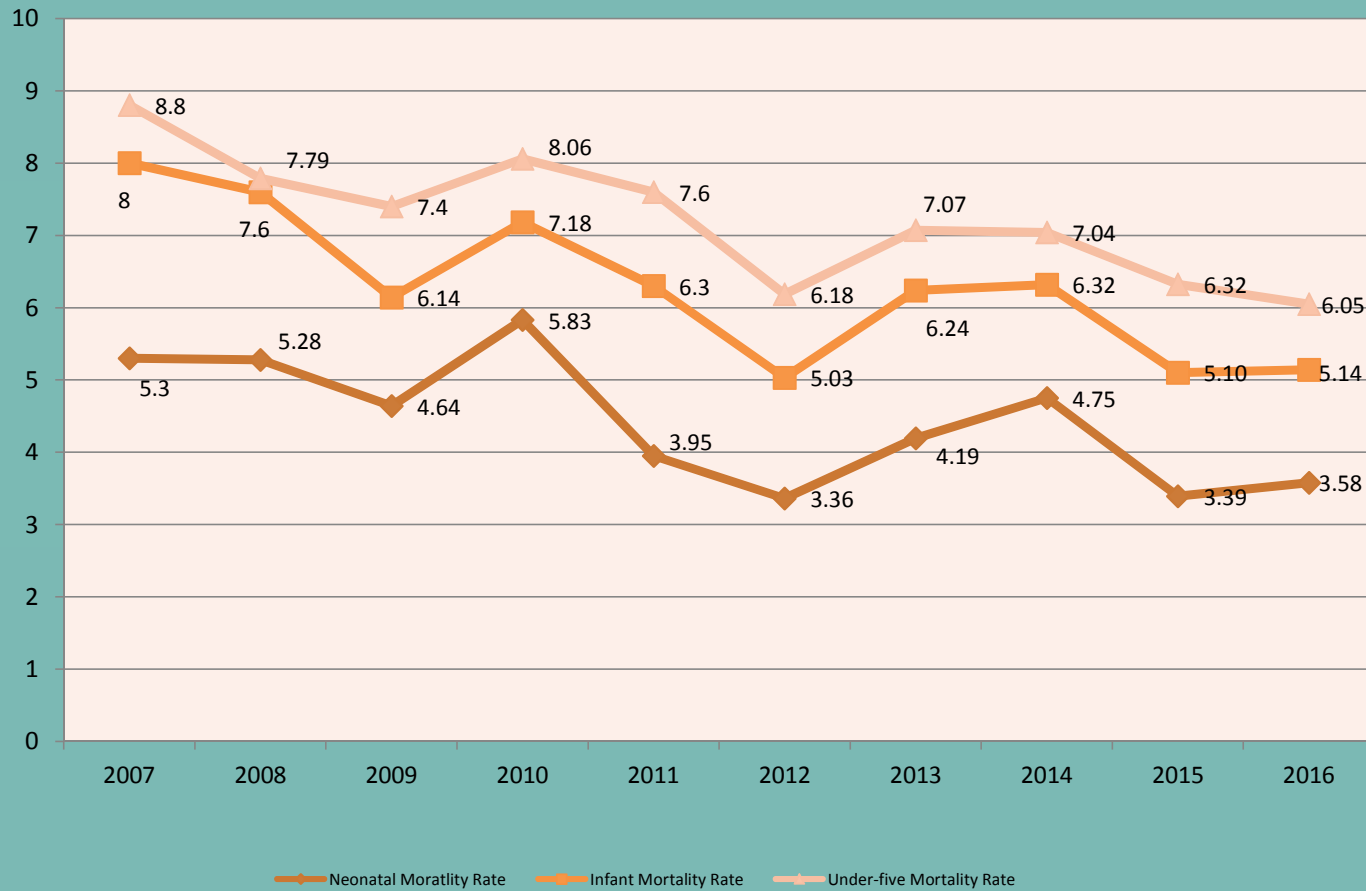
مؤشرات الإحصاءات الحيوية لإمارة دبي للأعوام 2010 - 2016

VITAL INDICATORS IN DUBAI FOR THE YEARS 2010 - 2016

جدول (2) TABLE

DETAILS	2010	2011	2012	2013	2014	2015	2016	التفاصيل
DEMOGRAPHIC INDICATORS								المؤشرات الديموغرافية
POPULATION	1,905,476	1,953,311	2,053,600	2,158,740	2,269,420	2,385,775	2,568,860	السكان
LIFE EXPECTANCY RATE	75.9	74.6	75.6	75.6	76.7	79.2	79.8	معدل العمر المتوقع عند الولادة
MALE LIFE EXPECTANCY RATE	74.6	73.0	74.2	74.3	76.0	77.7	78.4	معدل العمر المتوقع عند الولادة للذكور
FEMALE LIFE EXPECTANCY RATE	77.3	76.4	77.2	77.3	77.4	80.9	81.4	معدل العمر المتوقع عند الولادة للإناث
NATURAL INCREASE	12.70	12.36	12.51	12.30	11.88	11.66	11.38	الزيادة الطبيعية
CRUDE BIRTH RATE	13.70	13.36	13.55	13.36	12.90	12.73	12.41	معدل المواليد الخام
STILL-BIRTH RATE	5.88	5.90	5.08	4.93	5.40	5.89	5.2	معدل المواليد موتى
FOR NATIONALS	6.62	6.01	6.38	6.81	6.72	1.24	5.6	للمواطنين
FOR NON-NATIONALS	5.48	5.85	4.47	4.11	4.85	7.55	5.1	لغير المواطنين
FERTILITY RATE	-	2.3	2.3	2.1	2.1	2.0	2.2	معدل الخصوبة العام
FOR NATIONALS	-	5.7	5.4	5.2	5.2	4.3	5.2	للمواطنين
FOR NON-NATIONALS	-	1.7	1.8	1.7	1.7	1.7	1.7	لغير المواطنين
CRUDE MORTALITY RATE	1.00	1.00	1.04	1.07	1.02	1.07	1.03	معدل الوفيات الخام
MATERNAL MORTALITY RATE /100000 LIVEBIRTH	7.68	3.83	3.59	3.47	-	-	9.41	معدل وفيات الأمهات لكل 100,000 مولود حي
PERINATAL MORTALITY RATE	10.67	8.27	7.76	7.52	9.04	8.44	7.87	معدل وفيات ماحول الولادة
NEONATAL MORTALITY RATE	5.83	3.95	3.36	4.19	4.75	3.39	3.58	معدل وفيات حديثي الولادة
INFANT MORTALITY RATE	7.18	6.32	5.03	6.24	6.32	5.10	5.14	معدل وفيات الرضع
CHILD MORTALITY RATE /1000 LIVEBIRTH	8.06	7.59	6.18	7.07	7.04	6.32	6.05	معدل وفيات تحت 5 سنوات لكل الف مولود حي
CHILD MORTALITY RATE /1000 POPUL.BELOW 5	2.93	2.72	2.28	2.47	2.43	#REF!	1.35	معدل وفيات تحت 5 سنوات لكل الف طفل أقل من 5 سنوات
LEADING CAUSE OF DEATH RATE (1000 POPULATION)								أهم الأسباب المؤدية الى الوفاة (1000 من السكان)
DISEASES OF CIRCULATORY Sys.	0.17	0.16	0.17	0.19	0.19	0.34	0.19	أمراض الجهاز الدوري
NEOPLASMS	0.08	0.07	0.09	0.13	0.10	0.19	0.10	السرطانات
SEPTICEMIA	0.08	0.08	0.07	0.01	0.01	0.00	0.00	التسمم الدموي
PERINATAL PERIOD	0.06	0.04	0.05	0.05	0.05	0.03	0.04	حالات ماحول الولادة
DISEASES OF THE RESPIRATORY Sys	0.05	0.06	0.06	0.08	0.07	0.08	0.07	أمراض الجهاز التنفسي
INJURIES	0.05	0.04	0.03	0.04	0.04	0.04	0.04	إجمالي الإصابات
INTRACRANIAL INJURIES	0.03	0.02	0.02	0.02	0.02	0.02	0.02	إصابات داخل الجمجمة

معدلات وفيات الأطفال دون الخامسة في دبي خلال 2007 إلى 2016
 TREND OF UNDER FIVE MORTALITY IN DUBAI FOR THE YEARS 2007 - 2016



مؤشرات أداء الخدمات الصحية في إمارة دبي للأعوام 2011 - 2016

HEALTH SERVICES PERFORMANCE INDICATORS IN DUBAI FOR THE YEARS 2011 - 2016

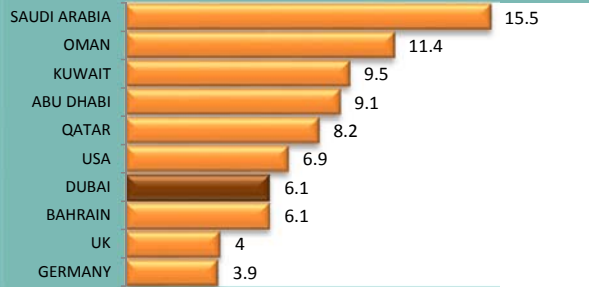
جدول (3) TABLE

DETAILS	2011	2012	2013	2014	2015	2016	التفاصيل
POPULATION	1,953,311	2,053,600	2,158,740	2,269,420	2,385,775	2,568,860	السكان
PHYSICIANS / 1000 POPULATION	2.9	2.7	3.0	3.0	3.3	3.4	معدل الأطباء لكل 1000 من السكان
DENTISTS / 1000 POPULATION	0.7	0.7	0.8	0.8	0.9	0.8	معدل أطباء الأسنان لكل 1000 من السكان
NURSES/ 1000 POPULATION	5.3	5.5	6.1	6.0	6.9	7.2	معدل الممرضين لكل 1000 من السكان
NO.OF DAILY VISITS / 1000 POPULATION	13.77	15.54	16.47	15.75	16.91	15.87	عدد الزيارات اليومية لكل 1000 من السكان
NO.OF VISITS / POPULATION	3.40	3.84	4.07	3.89	4.18	3.92	عدد الزيارات لكل شخص
ANNUAL DISCHARGES / 1000 POPULATION	93.91	105.20	109.48	112.91	116.92	111.63	معدل خروج المستشفيات السنوي لكل 1000 من السكان
NO.OF BEDS / 1000 POPULATION	1.9	1.9	1.9	1.8	2.1	1.9	معدل الأسرة للسكان
PHYSICIANS/ BED	0.67	0.66	0.62	0.61	0.66	0.56	معدل الأطباء للأسرة
NURSES/ BED	0.36	0.34	0.31	0.31	0.24	0.26	معدل الممرضين للأسرة

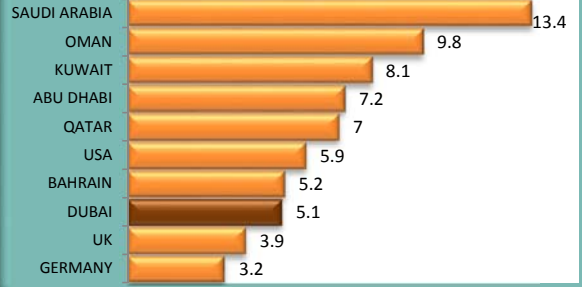
KEY INDICATORS

المؤشرات الرئيسية

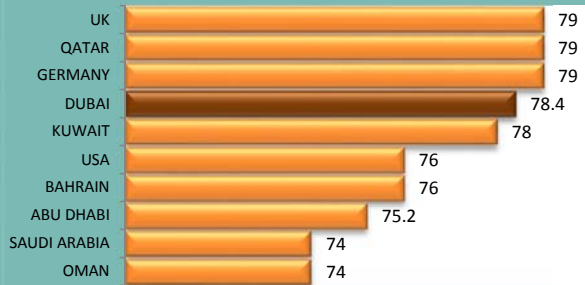
وفيات تحت الخمس سنوات لكل الف مولود حي لعام 2016
UNDER 5 MORTALITY RATE /1,000 LIVE BIRTH 2016



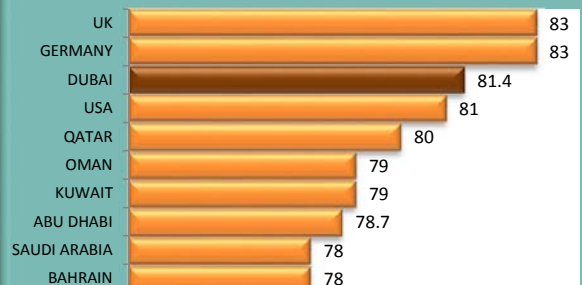
وفيات الرضع لكل الف مولود حي لعام 2016
INFANT MORTALITY RATE /1,000 LIVE BIRTH 2016



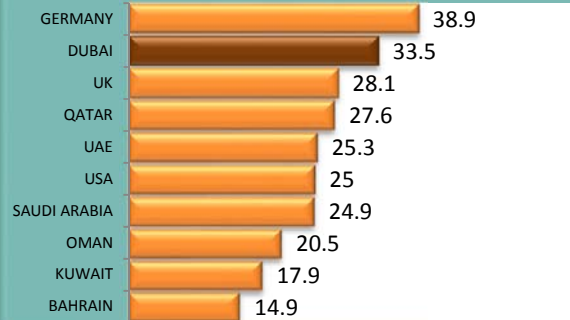
العمر المتوقع عند الولادة (ذكور) لعام 2016
MALE LIFE EXPECTANCY RATE 2016



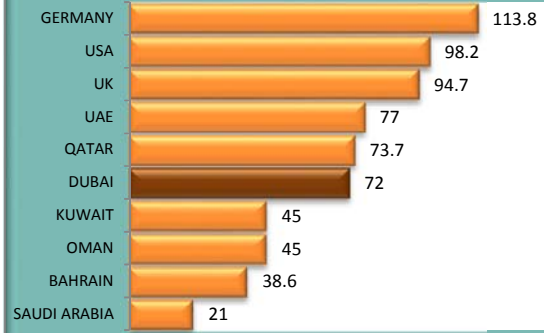
العمر المتوقع عند الولادة (إناث) لعام 2016
FEMALE LIFE EXPECTANCY RATE 2016



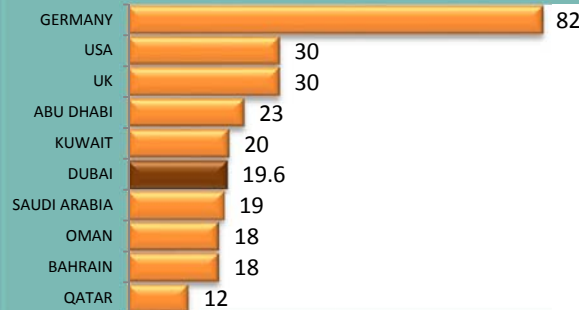
الأطباء لكل 10,000 من السكان لعام 2016
PHYSICIANS / 10,000 POPULATION FOR 2016



الممرضين لكل 10,000 من السكان لعام 2016
NURSES / 10,000 POPULATION FOR 2016



معدل الأسرة لكل 10,000 من السكان لعام 2016
BEDS 10,000 POPULATION FOR 2016



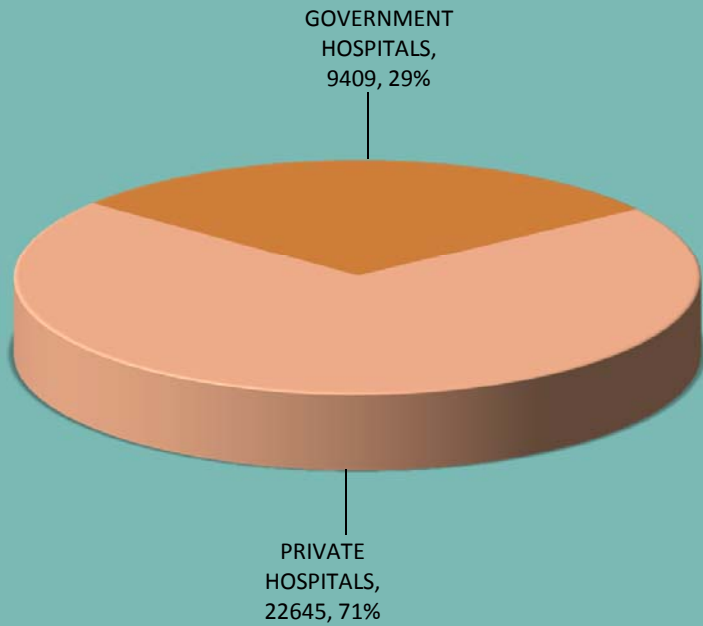
المواليد (أحياء و أموات) بإمارة دبي حسب فئات الجنسية والجنس والقطاع لعام 2016

LIVE & STILL-BIRTHS IN DUBAI BY NATIONALITY GROUPS , SEX & SECTOR FOR THE YEAR OF 2016

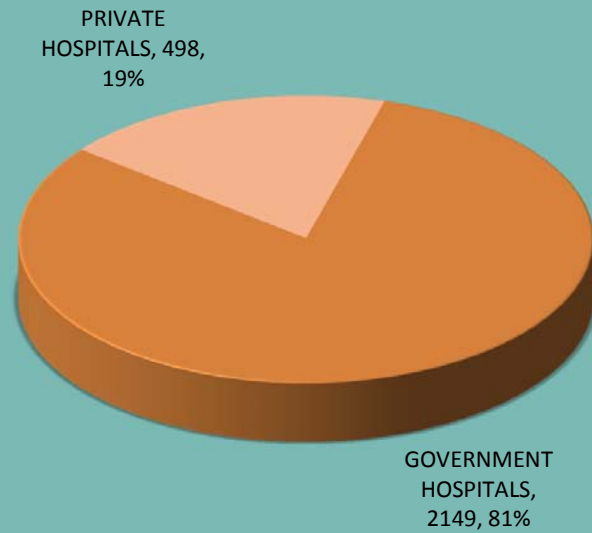
جدول (4)

NEW-BORNS	LIVE-BIRTHS														STILL-BIRTHS														المواليد					
	المواليد أحياء														المواليد أموات																			
	هيئة صحة دبي				وزارة الصحة				القطاع الصحي الخاص				المجموع				هيئة صحة دبي				وزارة الصحة				القطاع الصحي الخاص					المجموع				المستشفى
	DUBAI HEALTH AUTHORITY				MINISTRY OF HEALTH				PRIVATE HEALTH SECTOR				TOTAL				DUBAI HEALTH AUTHORITY				MINISTRY OF HEALTH				PRIVATE HEALTH SECTOR					TOTAL				
NATIONALITY GROUPS	ذكر	أنثى	غير مبين	مجموع	ذكر	أنثى	مجموع	ذكر	أنثى	غير مبين	مجموع	ذكر	أنثى	غير مبين	مجموع	ذكر	أنثى	غير مبين	مجموع	ذكر	أنثى	غير مبين	مجموع	ذكر	أنثى	غير مبين	مجموع	ذكر	أنثى	غير مبين	مجموع	فئات الجنسية		
	M	F	Ambi	T	M	F	T	M	F	Ambi	T	M	F	Ambi	T	M	F	Ambi	T	M	F	Ambi	T	M	F	Ambi	T	M	F	Ambi	T			
NATIONALS	2,692	2,576	0	5,268	51	52	103	1,424	1,352	0	2,776	4,167	3,980	0	8,147	20	18	0	38	0	0	0	3	5	0	8	23	23	0	46	مواطنون			
NON-NATIONALS	1,608	1,510	1	3,119	450	388	838	10,314	9,468	1	19,783	12,372	11,366	2	23,740	18	23	0	41	2	0	2	43	34	1	78	63	57	1	121	وافدون			
TOTAL	4,300	4,086	1	8,387	501	440	941	11,738	10,820	1	22,559	16,539	15,346	2	31,887	38	41	0	79	2	0	2	46	39	1	86	86	80	1	167	المجموع			

المواليد في دبي حسب القطاع لعام 2016
BIRTHS IN DUBAI BY SECTOR FOR 2016



الوفيات في دبي حسب القطاع لعام 2016
DEATHS IN DUBAI BY SECTOR FOR 2016



المواليد والوفيات في إمارة دبي للأعوام 2012 - 2016

BIRTHS & DEATHS IN DUBAI FOR THE YEARS 2012 - 2016

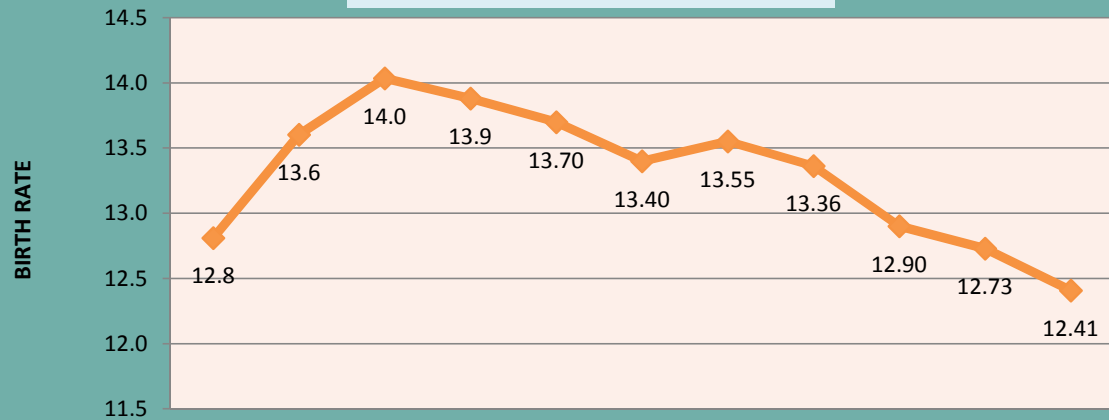
جدول (5) TABLE

BIRTH & DEATH		2012		2013		2014		2015		2016		المواليد والوفيات	
		العدد	%	العدد	%	العدد	%	العدد	%	العدد	%		
BIRTHS	INSIDE HOSPITALS	27,908	99.77	28,938	99.77	29,358	99.72	30,530	99.92	32,012	104.77	داخل المستشفيات	المواليد
	OUT- HOSPITALS	10	0.04	19	0.07	25	0.08	7	0.02	9	0.03	خارج المستشفيات	
	* ABROAD	53	0.19	47	0.16	58	0.20	17	0.06	33	0.11	خارج الدولة *	
TOTAL BIRTHS		27,971	100	29,004	100	29,441	100	30,554	100	32,054	105	إجمالي المواليد	
DEATHS	INSIDE HOSPITALS	1,207	56	1,389	57	1,303	56.14	1,433	56.11	1,463	57.28	داخل المستشفيات	الوفيات
	OUT- HOSPITALS	896	41	886	42	982	42.31	1,091	42.72	1,159	45.38	خارج المستشفيات	
	* ABROAD	31	3	30	1	36	1.55	30	1.17	25	0.98	خارج الدولة *	
TOTAL DEATHS		2,134	100	2,305	100	2,321	100	2,554	100	2,647	104	إجمالي الوفيات	

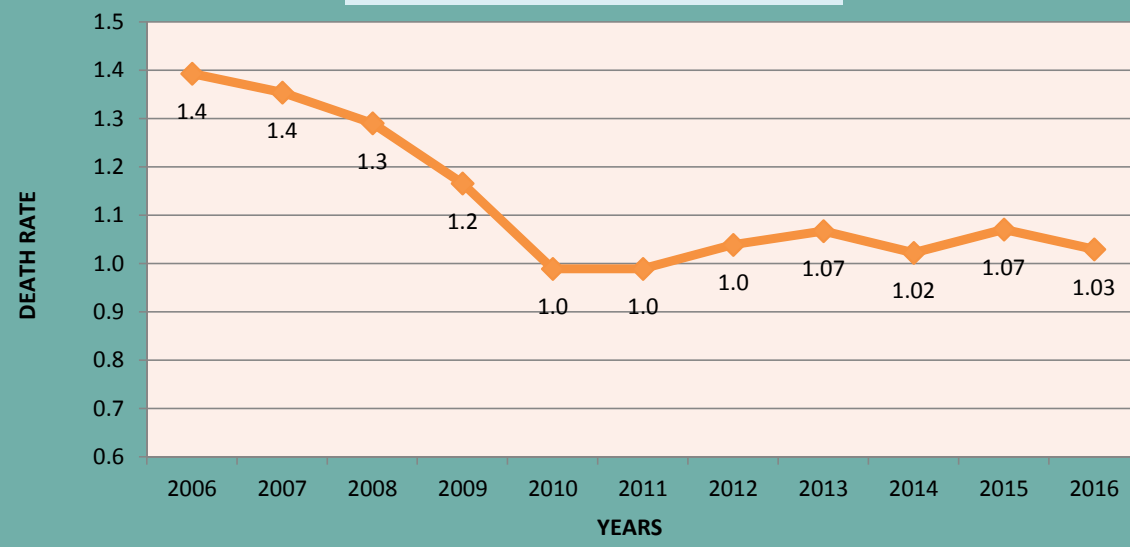
* NATIONALS ONLY

* للمواطنين فقط

معدل المواليد الخام 2006 - 2016
CRUDE BIRTH RATE 2006 - 2016



معدل الوفيات الخام 2006 - 2016
CRUDE DEATH RATE 2006 - 2016



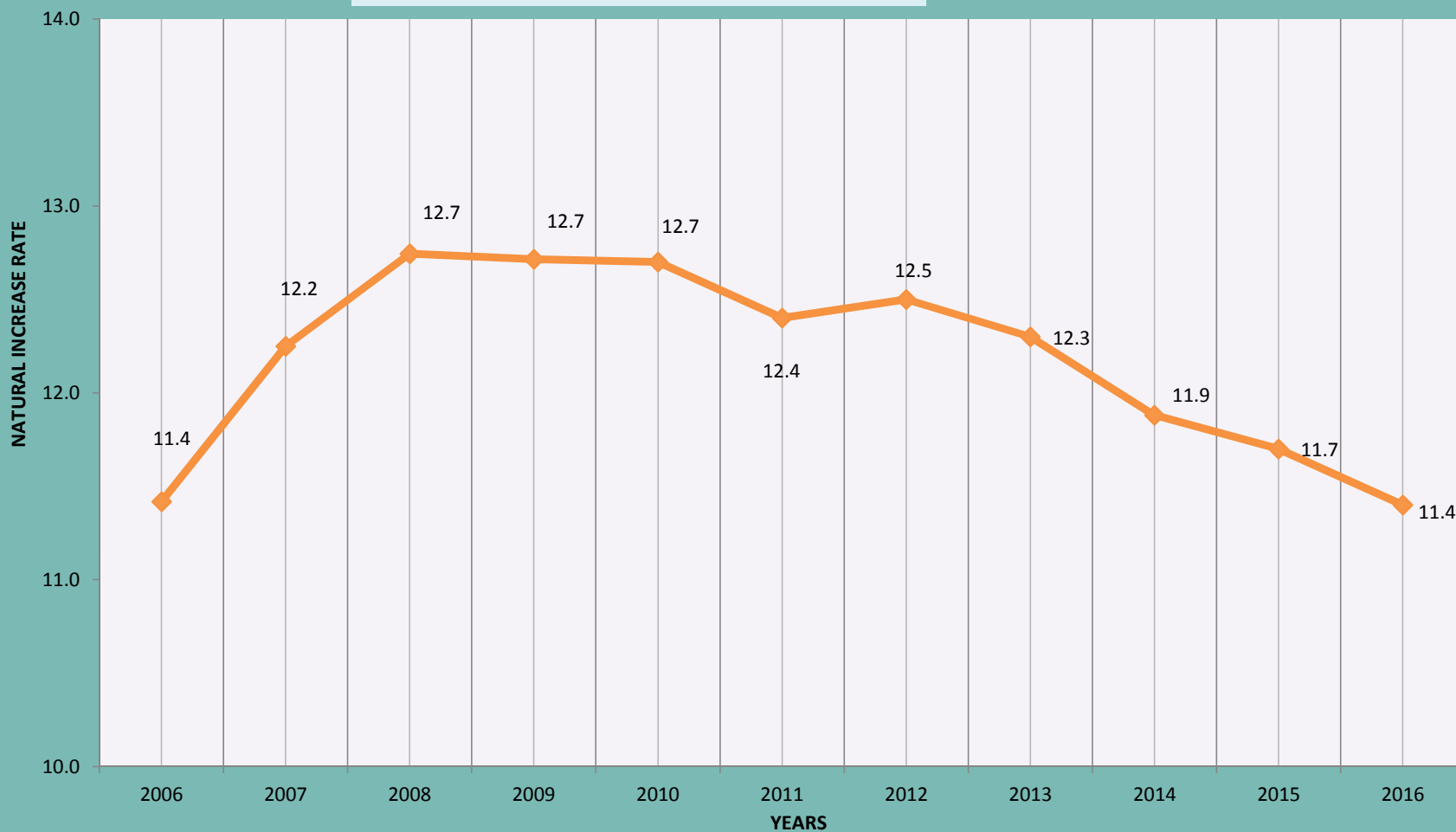
المواليد الأحياء والوفيات والزيادة الطبيعية بإمارة دبي حسب الجنسية والجنس لعامي 2012 - 2016

LIVE-BIRTHS,DEATHS & NATURAL INCREASE BY NATIONALITY & SEX IN DUBAI FOR THE YEARS 2012 - 2016

جدول (6) TABLE

YEARS & GENDER		2012			2013			2014			2015			2016			السنوات والجنس التفاصيل والجنسية	
		ذكور M	إناث F	المجموع T	ذكور M	إناث F	المجموع T	ذكور M	إناث F	المجموع T	ذكور M	إناث F	المجموع T	ذكور M	إناث F	المجموع T		
DETAILS & NAT.																		
NATIONALS	LIVE BIRTHS	4,447	4,431	8,878	4,442	4,308	8,750	4,405	4,174	8,579	4,161	3,870	8,031	4,167	3,980	8,147	مواليد أحياء	مواطنون
	DEATHS	317	221	538	339	241	580	290	227	517	343	249	592	351	256	607	وفيات	
	NATURAL INCREASE	4,130	4,210	8,340	4,103	4,067	8,170	4,115	3,947	8,062	3,818	3,621	7,439	3,816	3,724	7,540	زيادة طبيعية	
NON NATIONALS	LIVE BIRTHS	9,596	9,355	18,951	10,451	9,648	20,099	10,605	10,098	20,703	11,555	10,788	22,343	12,373	11,367	23,740	مواليد أحياء	غير مواطنين
	DEATHS	1,231	365	1,596	1,282	443	1,725	1,383	421	1,804	1,487	475	1,962	1,568	472	2,040	وفيات	
	NATURAL INCREASE	8,365	8,990	17,355	9,169	9,205	18,374	9,222	9,677	18,899	10,068	10,313	20,381	10,805	10,895	21,700	زيادة طبيعية	
TOTAL	LIVE BIRTHS	13,295	12,801	27,829	14,893	13,956	28,849	15,010	14,272	29,282	15,716	14,658	30,374	16,540	15,347	31,887	مواليد أحياء	المجموع
	DEATHS	1,402	555	1,957	1,621	684	2,305	1,673	648	2,321	1,830	724	2,554	1,919	728	2,647	وفيات	
	NATURAL INCREASE	11,893	12,246	24,139	13,272	13,272	26,544	13,337	13,624	26,961	13,886	13,934	27,820	14,621	14,619	29,240	زيادة طبيعية	

معدل الزيادة الطبيعية لسكان دبي للأعوام من 2006 إلى 2016
POPULATION NATURAL INCREASE RATE 2006 TO 2016



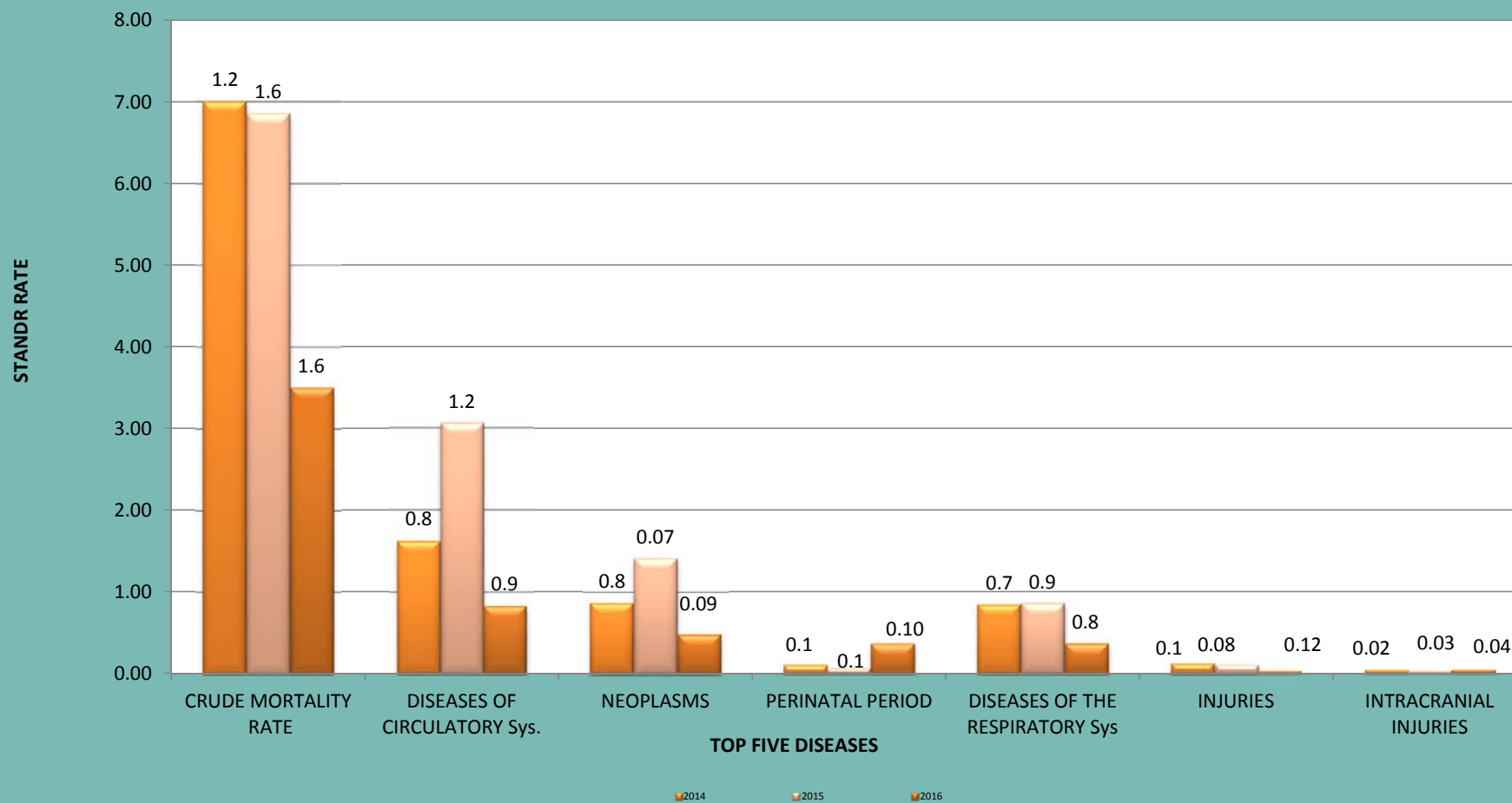
معدلات الوفاة المعيارية لأسباب الوفاة الرئيسية للأعوام 2014 - 2016

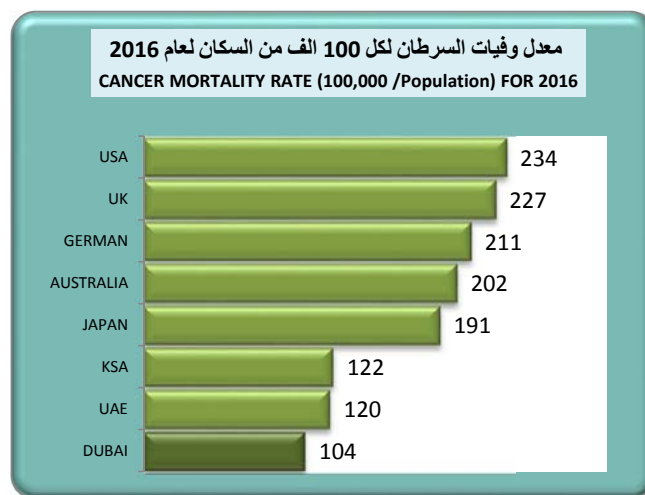
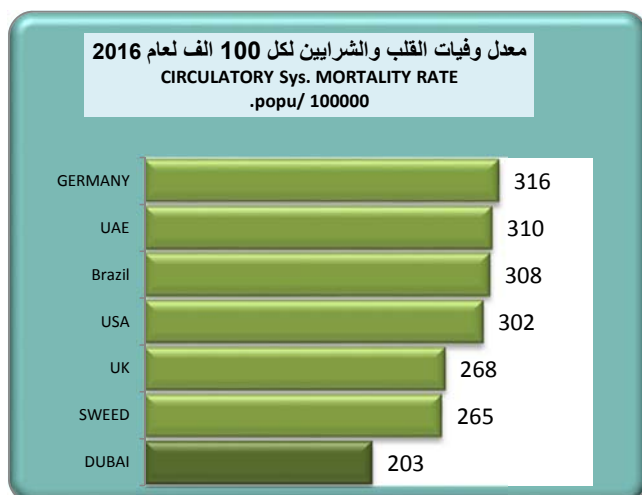
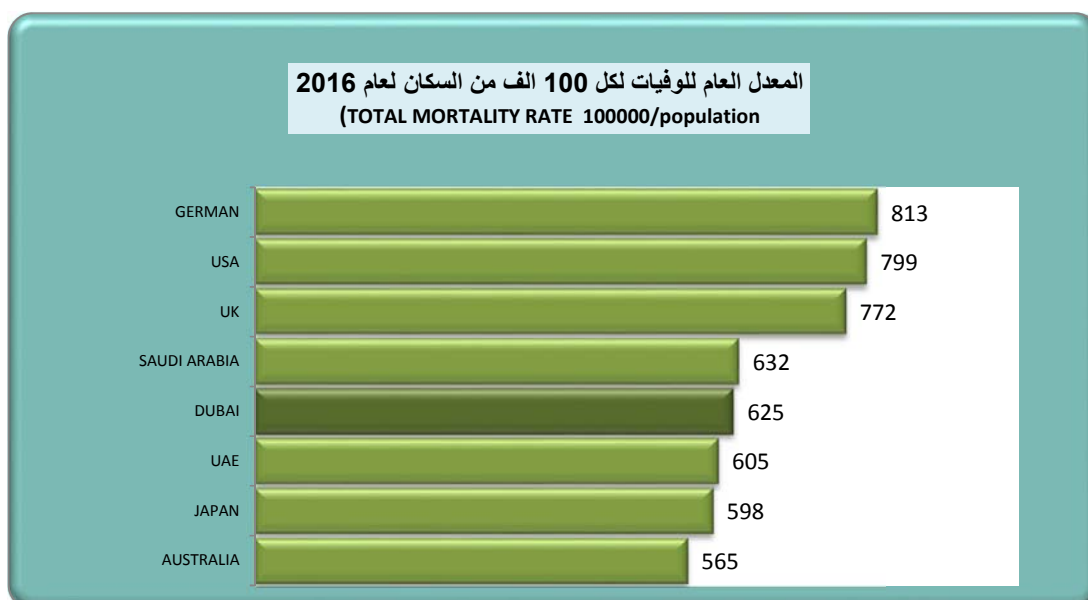
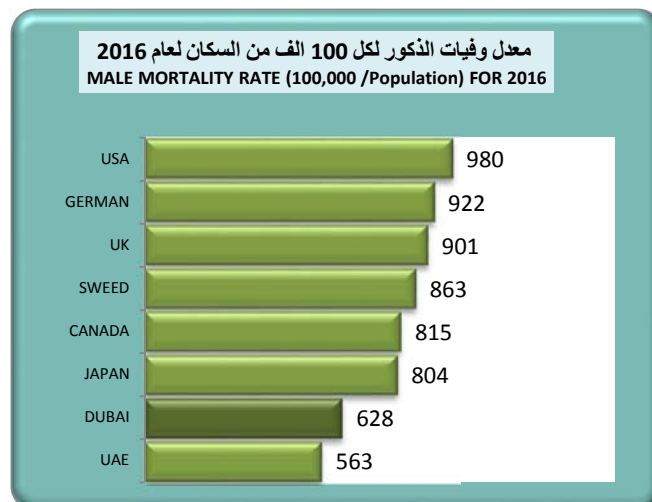
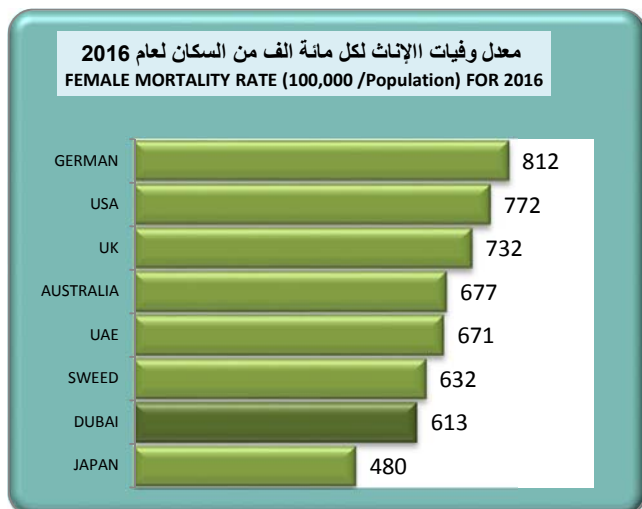
STANDARDIZED MORTALITY RATES OF TOP LEADING DEATHS FOR THE YEARS 2014 - 2016

جدول (7)

DEATH RATE	معدل الوفيات غير المعياري لكل (1000) من السكان UNSTANDARDIZED AGE SPECIFIC DEATH RATE per 1,000 population									معدل الوفيات المعياري لكل (1000) من السكان STANDARDIZED AGE SPECIFIC DEATH RATE per 1,000 population									معدل الوفيات
	2014			2015			2016			2014			2015			2016			
YEAR	مواطن	وافد	مجموع	مواطن	وافد	مجموع	مواطن	وافد	مجموع	مواطن	وافد	مجموع	مواطن	وافد	مجموع	مواطن	وافد	مجموع	أسباب الوفاة
NATIONALITY GROUPS	NAT.	NON NAT.	TOTAL	NAT.	NON NAT.	TOTAL	NAT.	NON NAT.	TOTAL	NAT.	NON NAT.	TOTAL	NAT.	NON NAT.	TOTAL	NAT.	NON NAT.	TOTAL	
CAUSE OF DEATH	NAT.	NON NAT.	TOTAL	NAT.	NON NAT.	TOTAL	NAT.	NON NAT.	TOTAL	NAT.	NON NAT.	TOTAL	NAT.	NON NAT.	TOTAL	NAT.	NON NAT.	TOTAL	
CRUDE MORTALITY RATE	2.18	0.80	1.07	2.18	0.80	1.07	2.66	0.87	1.03	6.13	7.90	7.01	4.72	5.90	6.86	4.10	3.37	3.51	معدل الوفيات الخام
DISEASES OF CIRCULATORY Sys.	1.00	0.28	0.34	1.00	0.28	0.34	0.61	0.15	0.19	1.33	1.95	1.62	2.60	3.90	3.06	1.04	0.75	0.83	أمراض الجهاز الدوري
NEOPLASMS	0.63	0.15	0.19	0.63	0.15	0.19	0.43	0.07	0.10	1.05	0.84	0.87	1.47	1.66	1.41	0.73	0.39	0.48	السرطانات
PERINATAL PERIOD	0.10	0.02	0.03	0.10	0.02	0.03	0.32	0.05	0.07	0.11	0.11	0.11	0.08	0.06	0.07	0.45	0.34	0.36	حالات ماحول الولادة
DISEASES OF THE RESPIRATORY Sys	0.38	0.05	0.08	0.38	0.05	0.08	0.31	0.04	0.06	1.24	0.49	0.84	1.00	0.83	0.85	0.56	0.25	0.37	أمراض الجهاز التنفسي
INJURIES	0.10	0.04	0.04	0.10	0.04	0.04	0.09	0.03	0.01	0.14	0.13	0.12	0.11	0.14	0.11	0.13	0.06	0.04	إجمالي الإصابات
INTRACRANIAL INJURIES	0.05	0.02	0.02	0.05	0.02	0.02	0.04	0.02	0.02	0.04	0.06	0.04	0.04	0.03	0.03	0.04	0.04	0.04	إصابات داخل الجمجمة

معدلات الوفاة المعيارية للأسباب الرئيسية للأعوام 2014 - 2016
 STANDARDIZED RATE OF TOP LEADING CAUSE OF DEATH 2014 TO 2016





الوفيات المسجلة حسب فئات الجنسية والجنس والعمر خلال عام 2016

DEATHS BY NATIONALITY , SEX & AGE GROUPS FOR THE YEAR OF 2016

جدول (8)

NATIONALITY GROUPS AGE GROUPS & SEX	مواطنون NATIONALS			وافدون NON-NATIONALS			المجموع TOTAL			فئات الجنسية فئات العمر و الجنس
	M	F	T	M	F	T	M	F	T	
0 - LESS THAN 7 DAYS	18	16	34	32	18	50	50	34	84	صفر - 7 أيام
7 DAYS - LESS THAN 29 DAYS	5	5	10	11	9	20	16	14	30	من 7 وأقل من 29 يوم
29 DAYS - LESS THAN 1 YEAR	6	12	18	20	12	32	26	24	50	من 29 يوم - أقل من سنة
1 YEAR -	8	2	10	8	11	19	16	13	29	من 1 سنة -
5 YEARS -	3	1	4	7	2	9	10	3	13	من 5 سنوات -
10 YEARS -	3	5	8	6	4	10	9	9	18	من 10 سنة -
15 YEARS -	5	2	7	9	4	13	14	6	20	من 15 سنة -
20 YEARS -	9	2	11	56	11	67	65	13	78	من 20 سنة -
25 YEARS -	15	2	17	101	14	115	116	16	132	من 25 سنة -
30 YEARS -	8	2	10	138	17	155	146	19	165	من 30 سنة -
35 YEARS -	10	7	17	156	18	174	166	25	191	من 35 سنة -
40 YEARS -	8	10	18	157	23	180	165	33	198	من 40 سنة -
45 YEARS -	13	11	24	147	36	183	160	47	207	من 45 سنة -
50 YEARS -	20	10	30	141	31	172	161	41	202	من 50 سنة -
55 YEARS -	14	14	28	136	24	160	150	38	188	من 55 سنة -
60 YEARS	22	13	35	132	30	162	154	43	197	من 60 سنة -
65 YEARS -	17	13	30	76	42	118	93	55	148	من 65 سنة -
70 YEARS -	43	32	75	78	45	123	121	77	198	من 70 سنة -
75 YEARS -	39	33	72	71	36	107	110	69	179	من 75 سنة -
80 YEARS -	37	27	64	44	40	84	81	67	148	من 80 سنة -
85 YEARS & MORE	47	36	83	40	43	83	87	79	166	من 85 سنة فأكثر
NOT STATED	1	1	2	2	2	4	3	3	6	غير مبين
TOTAL	351	256	607	1568	472	2040	1919	728	2647	المجموع

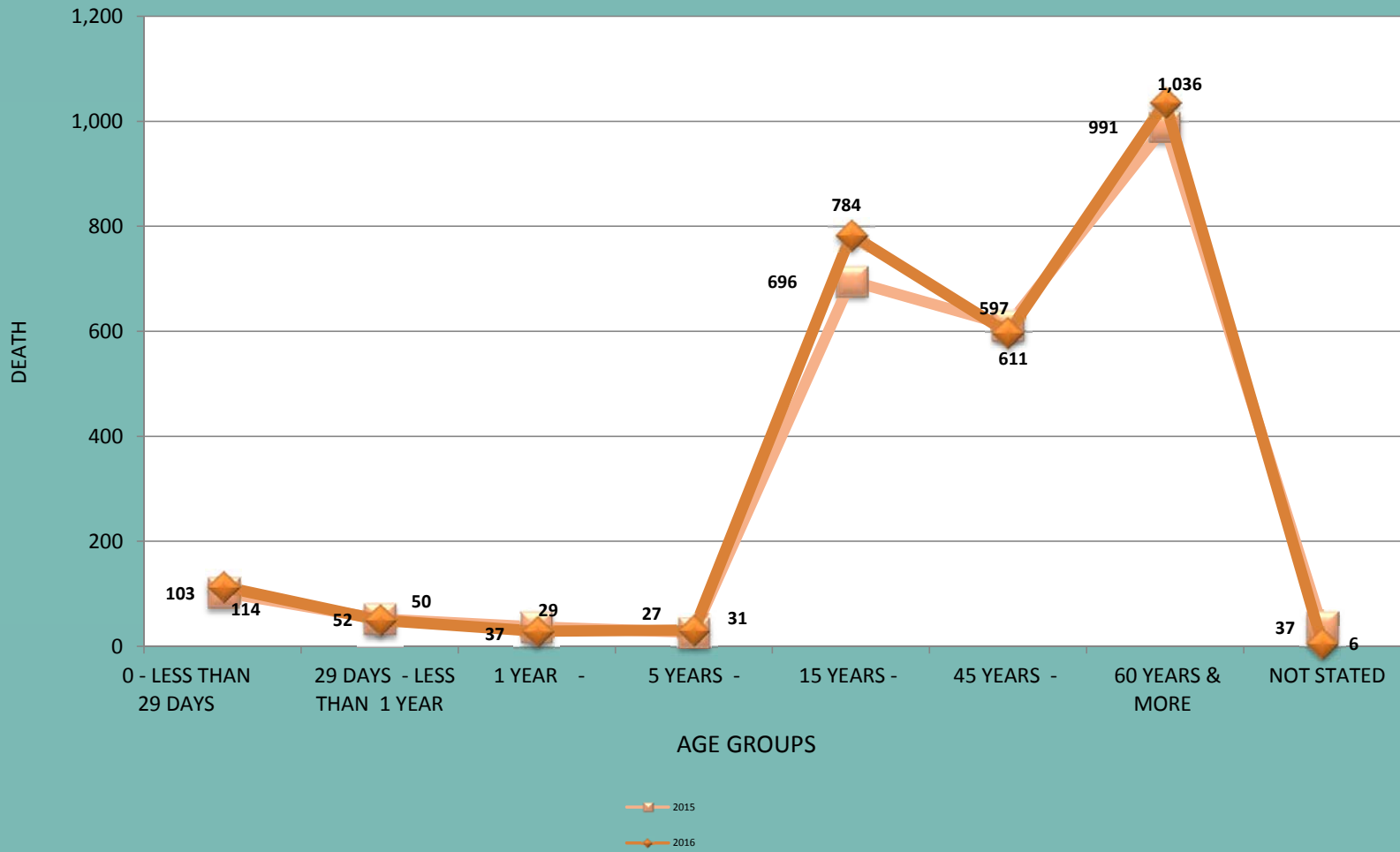
الوفيات المسجلة حسب فئات (الجنسية والجنس والعمر) خلال عامي 2015 - 2016

DEATHS BY (NATIONALITY , SEX & AGE GROUPS) FOR THE YEARS 2015 - 2016

جدول (9) TABLE

NATIONALITY GROUPS SEX & YEARS AGE GROUPS	مواطنون NATIONALS						وافدون NON-NATIONALS						المجموع TOTAL						فئات الجنسية الجنس والسنوات فئات العمر
	M ذكور		F إناث		T مجموع		M ذكور		F إناث		T مجموع		M ذكور		F إناث		T مجموع		
	2015	2016	2015	2016	2015	2016	2015	2016	2015	2016	2015	2016	2015	2016	2015	2016	2015	2016	
0 - LESS THAN 29 DAYS	22	23	13	21	35	44	50	43	18	27	68	70	72	66	31	48	103	114	صفر - أقل من 29 يوم
29 DAYS - LESS THAN 1 YEAR	10	6	7	12	17	18	21	20	14	12	35	32	31	26	21	24	52	50	من 29 يوم - أقل من سنة
1 YEAR -	3	8	6	2	9	10	17	8	11	11	28	19	20	16	17	13	37	29	من 1 سنة -
5 YEARS -	7	6	2	6	9	12	11	13	7	6	18	19	18	19	9	12	27	31	من 5 سنوات -
15 YEARS -	60	55	23	25	20	80	524	617	89	87	613	704	584	672	112	112	696	784	من 15 سنة -
45 YEARS -	30	47	30	35	60	82	454	424	97	91	551	515	484	471	127	126	611	597	من 45 سنة -
60 YEARS & MORE	209	205	168	154	377	359	379	441	235	236	614	677	588	646	403	390	991	1,036	من 60 سنة فأكثر
NOT STATED	2	1	0	1	2	2	31	2	4	2	35	4	33	3	4	3	37	6	غير مبين
TOTAL	343	351	249	256	529	607	1487	1568	475	472	1962	2040	1830	1919	724	728	2554	2647	المجموع

الوفيات في إمارة دبي حسب فئات العمر لعامي 2015 - 2016
 DEATHS IN DUBAI BY AGE GROUPS FOR THE YEARS 2015 - 2016



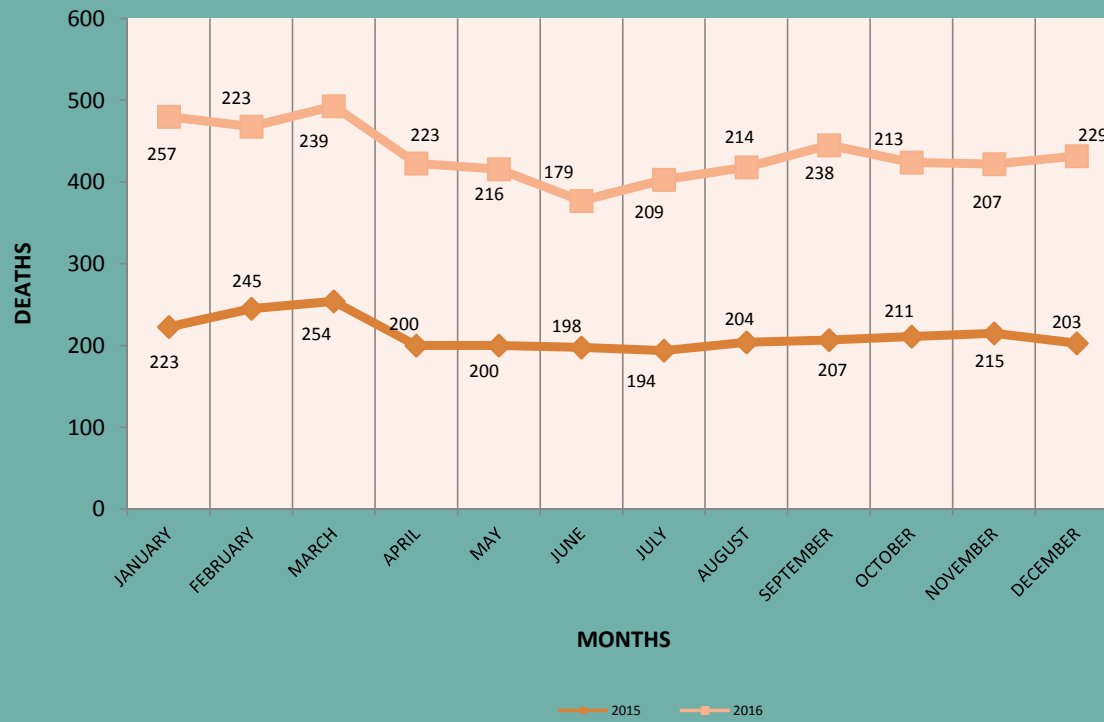
الوفيات المسجلة حسب الشهور وفئات الجنسية والجنس خلال عامي 2015 - 2016

DEATHS BY MONTHS , NATIONALITY GROUPS & SEX FOR THE YEARS 2015 - 2016

جدول (10)

NATIONALITY GROUPS SEX & YEARS MONTHS	مواطنون NATIONALS						وافدون NON-NATIONALS						المجموع TOTAL				فئات الجنسية الجنس والسنوات الشهور		
	M ذكور		F إناث		T مجموع		M ذكور		F إناث		T مجموع		M ذكور		F إناث			T مجموع	
	2015	2016	2015	2016	2015	2016	2015	2016	2015	2016	2015	2016	2015	2016	2015	2016		2015	2016
JANUARY	29	40	19	25	48	65	133	148	42	44	175	192	162	188	61	69	223	257	يناير
FEBRUARY	39	32	25	24	64	56	133	129	48	38	181	167	172	161	73	62	245	223	فبراير
MARCH	38	26	22	19	60	45	140	150	54	44	194	194	178	176	76	63	254	239	مارس
APRIL	18	28	21	19	39	47	126	132	35	44	161	176	144	160	56	63	200	223	أبريل
MAY	24	30	19	23	43	53	127	122	30	41	157	163	151	152	49	64	200	216	مايو
JUNE	23	30	22	22	45	52	111	99	42	28	153	127	134	129	64	50	198	179	يونيو
JULY	23	20	18	19	41	39	120	134	33	36	153	170	143	154	51	55	194	209	يوليو
AUGUST	28	28	24	18	52	46	115	127	37	41	152	168	143	155	61	59	204	214	أغسطس
SEPTEMBER	27	32	21	27	48	59	117	129	42	50	159	179	144	161	63	77	207	238	سبتمبر
OCTOBER	28	25	26	16	54	41	120	136	37	36	157	172	148	161	63	52	211	213	أكتوبر
NOVEMBER	32	29	15	23	47	52	129	121	39	34	168	155	161	150	54	57	215	207	نوفمبر
DECEMBER	34	31	17	21	51	52	116	141	36	36	152	177	150	172	53	57	203	229	ديسمبر
TOTAL	343	351	249	256	592	607	1,487	1,568	475	472	1,962	2,040	1,830	1,919	724	728	2,554	2,647	المجموع

الوفيات في إمارة دبي حسب الشهور لعامي 2015 - 2016
 DEATHS IN DUBAI FOR THE YEARS 2015 - 2016



الوفيات بإمارة دبي حسب أسباب الوفاة وفئات العمر والجنس والجنسية لعام 2016

DEATHS IN DUBAI BY CAUSE OF DEATH, AGE GROUPS, SEX & NATIONALITY FOR THE YEAR OF 2016

جدول (11) TABLE

ICD	DISEASE	NATIONALITY	SEX	AGE GROUPS فئات العمر																				المجموع TOTAL	الجنس	الجنسية	المرض	
				0-	7-	29-	1-	5 -	10 -	15 -	20 -	25 -	30 -	35 -	40 -	45 -	50 -	55 -	60 -	65 -	70 -	75 -	80 -					85 +
(A00 - A09)	Intestinal Infectious Diseases	NATIONAL	M	0	0	0	0	0	0	0	0	0	0	0	0	0	2	0	0	0	0	0	0	0	0	2	ذ	أمراض معدية معوية
			F	0	0	0	0	0	0	0	0	0	0	0	0	0	0	0	0	0	0	0	0	0	0	0	أ	
		NON. NATIONAL	M	0	0	0	0	0	0	0	0	0	0	0	0	0	0	0	0	0	0	0	0	0	0	0	ذ	
			F	0	0	1	1	0	0	0	0	0	0	0	0	0	0	0	0	0	0	0	0	0	1	0	أ	
(A15 - A19)	Tuberculosis	NATIONAL	M	0	0	0	0	0	0	0	0	0	0	0	0	0	0	0	0	0	0	0	0	0	0	ذ	الدرن	
			F	0	0	0	0	0	0	0	0	0	0	0	0	0	0	0	0	0	0	0	0	0	0	أ		
		NON. NATIONAL	M	0	0	0	0	0	0	0	0	0	2	0	0	0	0	0	1	0	1	0	0	0	0	ذ		
			F	0	0	0	0	0	0	0	2	0	0	1	0	0	0	0	0	0	0	0	0	0	0	أ		
(A37)	Whooping Cough	NATIONAL	M	0	0	0	0	0	0	0	0	0	0	0	0	0	0	0	0	0	0	0	0	0	0	ذ	السعال الديكي	
			F	0	0	0	0	0	0	0	0	0	0	0	0	0	0	0	0	0	0	0	0	0	0	أ		
		NON. NATIONAL	M	0	0	0	0	0	0	0	0	0	0	0	0	0	0	0	0	0	0	0	0	0	0	ذ		
			F	0	0	0	0	0	0	0	0	0	0	0	0	0	0	0	0	0	0	0	0	0	0	أ		
(A39)	Meningococcal Infectious	NATIONAL	M	0	0	0	0	0	0	0	0	0	0	0	0	0	0	0	0	0	0	0	0	0	0	ذ	عدوى بالمكورات السحائية	
			F	0	0	0	0	0	0	0	0	0	0	0	0	0	0	0	0	0	0	0	0	0	0	أ		
		NON. NATIONAL	M	0	0	0	0	0	0	0	0	0	0	0	0	0	0	1	0	0	0	0	0	0	0	ذ		
			F	0	0	0	0	0	0	0	0	0	1	0	0	0	0	0	0	0	0	0	0	0	0	أ		
(A33)	Tetanus	NATIONAL	M	0	0	0	0	0	0	0	0	0	0	0	0	0	0	0	0	0	0	0	0	0	0	ذ	التايتنوس الكزاز	
			F	0	0	0	0	0	0	0	0	0	0	0	0	0	0	0	0	0	0	0	0	0	0	أ		
		NON. NATIONAL	M	0	0	0	0	0	0	0	0	0	0	1	0	0	0	0	0	0	0	0	0	0	0	ذ		
			F	0	0	0	0	0	0	0	0	0	0	0	0	0	0	0	0	0	0	0	0	0	0	أ		
(A41)	Septicaemia	NATIONAL	M	0	0	0	0	0	0	0	0	0	0	0	0	0	0	0	0	0	0	0	0	0	0	ذ	التسمم الدموي	
			F	0	0	0	0	0	0	0	0	0	0	0	0	0	0	0	0	1	0	0	0	0	0	أ		
		NON. NATIONAL	M	0	0	0	0	0	0	0	1	1	1	0	0	0	1	0	0	0	0	0	0	0	0	ذ		
			F	0	0	0	0	0	0	0	0	0	0	0	0	0	0	0	0	0	0	0	0	0	0	أ		
(B03)	Smallpox	NATIONAL	M	0	0	0	0	0	0	0	0	0	0	0	0	0	0	0	0	0	0	0	0	0	0	ذ	الجدري	
			F	0	0	0	0	0	0	0	0	0	0	0	0	0	0	0	0	0	0	0	0	0	0	أ		
		NON. NATIONAL	M	0	0	0	0	0	0	0	0	0	0	0	0	0	0	0	0	0	0	0	0	0	0	ذ		
			F	0	0	0	0	0	0	0	0	0	0	0	0	0	0	0	0	0	0	0	0	0	0	أ		

الوفيات بإمارة دبي حسب أسباب الوفاة وفئات العمر والجنس والجنسية لعام 2016

DEATHS IN DUBAI BY CAUSE OF DEATH, AGE GROUPS, SEX & NATIONALITY FOR THE YEAR OF 2016

تابع جدول (11) CONT. TABLE

ICD	DISEASE	NATIONALITY	SEX	AGE GROUPS فئات العمر																				المجموع TOTAL	الجنس	الجنسية	المرض			
				0-	7-	29-	1-	5-	10-	15-	20-	25-	30-	35-	40-	45-	50-	55-	60-	65-	70-	75-	80-					85+	غير مبين not stated	
(B05)	Measles	NATIONAL	M	0	0	0	0	0	0	0	0	0	0	0	0	0	0	0	0	0	0	0	0	0	0	0	0	ذ	الحصبة	
			F	0	0	0	0	0	0	0	0	0	0	0	0	0	0	0	0	0	0	0	0	0	0	0	0	0		أ
		NON-NATIONAL	M	0	0	0	0	0	0	0	0	0	0	0	0	0	0	0	0	0	0	0	0	0	0	0	0	0		ذ
			F	0	0	0	0	0	0	0	0	0	0	0	0	0	0	0	0	0	0	0	0	0	0	0	0	0		أ
(A54 - B50)	Malaria	NATIONAL	M	0	0	0	0	0	0	0	0	0	0	0	0	0	0	0	0	0	0	0	0	0	0	0	0	ذ	الملاريا	
			F	0	0	0	0	0	0	0	0	0	0	0	0	0	0	0	0	0	0	0	0	0	0	0	0	أ		
		NON-NATIONAL	M	0	0	0	0	0	0	0	0	1	1	0	1	0	0	0	0	0	0	0	0	0	0	0	0	3		ذ
			F	0	0	0	0	0	0	0	0	0	0	0	0	0	0	0	0	0	0	0	0	0	0	0	0	0		أ
A 00 - B 99	Other Infectious & Parasitic Dis. Not mentioned above	NATIONAL	M	0	0	0	0	0	0	0	1	0	0	1	0	1	0	0	0	0	2	0	0	0	0	0	5	ذ	الأمراض المعدية والطفيلية الأخرى لم تذكر سابقا	
			F	0	0	0	0	0	0	0	0	0	1	0	0	0	0	0	1	0	1	0	0	1	0	0	4	أ		
		NON-NATIONAL	M	0	0	0	0	0	0	0	1	0	0	4	1	0	1	0	0	0	0	0	0	0	0	0	0	7		ذ
			F	0	0	0	0	0	0	0	0	2	0	2	1	0	0	0	2	1	0	0	0	0	0	0	0	8		أ
(C16)	Malignant Neoplasm of Stomach	NATIONAL	M	0	0	0	0	0	0	0	0	0	0	0	0	1	0	0	0	0	0	0	0	1	0	0	2	ذ	ورم خبيث بالمعدة	
			F	0	0	0	0	0	0	0	0	0	1	0	0	0	0	0	0	0	1	0	0	0	0	0	2	أ		
		NON-NATIONAL	M	0	0	0	0	0	0	0	0	0	0	0	0	1	0	1	1	0	0	1	0	0	0	0	0	4		ذ
			F	0	0	0	0	0	0	0	0	0	1	0	0	0	1	3	0	1	0	1	0	0	0	0	0	7		أ
(C18)	Malignant Neoplasm of Colon	NATIONAL	M	0	0	1	0	0	0	0	0	0	1	0	0	0	0	0	0	0	2	1	0	1	0	0	6	ذ	ورم خبيث بالقولون	
			F	0	0	0	0	0	0	0	0	0	0	0	0	0	1	1	0	0	2	0	0	0	0	0	4	أ		
		NON-NATIONAL	M	0	0	0	0	0	0	0	1	0	0	0	1	0	1	1	1	0	3	0	0	2	0	0	0	10		ذ
			F	0	0	0	0	0	0	0	0	0	0	0	0	2	0	0	0	0	0	0	0	0	0	0	0	2		أ
(C20/C21)	Malignant Neoplasm of Rectum & Anus	NATIONAL	M	0	0	0	0	0	0	0	0	0	0	0	0	0	0	0	0	0	0	0	0	1	0	0	1	ذ	ورم خبيث بالمستقيم أو الشرج	
			F	0	0	0	0	0	0	0	0	0	0	0	0	0	0	1	0	2	0	0	0	0	0	0	3	أ		
		NON-NATIONAL	M	0	0	0	0	0	0	0	0	0	0	0	0	0	0	0	0	0	0	0	1	0	0	0	0	1		ذ
			F	0	0	0	0	0	0	0	0	0	0	0	0	0	0	0	0	0	0	0	0	0	0	0	0	0		أ

الوفيات بإمارة دبي حسب أسباب الوفاة وفئات العمر والجنس والجنسية لعام 2016

DEATHS IN DUBAI BY CAUSE OF DEATH, AGE GROUPS, SEX & NATIONALITY FOR THE YEAR OF 2016

تابع جدول (11) CONT. TABLE

ICD	DISEASE	NATIONALITY	SEX	AGE GROUPS فئات العمر																				المجموع TOTAL	الجنس	الجنسية	المرض		
				0-	7-	29-	1-	5 -	10 -	15 -	20 -	25 -	30 -	35 -	40 -	45 -	50 -	55 -	60 -	65 -	70 -	75 -	80 -					85 +	غير مبين not stated
(C33/C34)	Malignant Neoplasm of Trachea, Bronchus & Lung	NATIONAL	M	0	0	0	0	0	0	0	0	0	0	0	0	0	0	0	2	2	2	3	0	4	0	13	ذ	مواطن غير مواطن	ورم خبيث بالقصبية الهوائية أو الشعب أو الرئة
			F	0	0	0	0	0	0	0	0	0	0	1	0	0	0	1	1	0	1	1	0	0	0	5	أ		
		NON. NATIONAL	M	0	0	0	0	0	0	0	0	0	0	0	0	1	0	3	1	1	3	0	0	0	0	9	ذ		
			F	0	0	0	0	0	0	0	0	0	0	1	1	0	0	1	0	1	1	0	0	0	0	5	أ		
(C50)	Malignant Neoplasm of Breast	NATIONAL	M	0	0	0	0	0	0	0	0	0	0	0	0	0	0	0	0	0	0	0	0	0	0	ذ	مواطن غير مواطن	ورم خبيث بالتددي	
			F	0	0	0	0	0	0	0	0	0	0	0	2	2	3	1	1	0	1	0	0	0	10	أ			
		NON. NATIONAL	M	0	0	0	0	0	0	0	0	0	0	0	0	0	0	0	0	0	0	0	0	0	0	ذ			
			F	0	0	0	0	0	0	0	0	0	1	2	8	3	2	3	1	3	0	1	1	0	0	25			أ
(C53)	Malignant Neoplasm of Cervix Uteri	NATIONAL	M	0	0	0	0	0	0	0	0	0	0	0	0	0	0	0	0	0	0	0	0	0	0	ذ	مواطن غير مواطن	ورم خبيث بعنق الرحم	
			F	0	0	0	0	0	0	0	0	0	1	0	0	0	0	0	0	0	0	0	0	0	1	أ			
		NON. NATIONAL	M	0	0	0	0	0	0	0	0	0	0	0	0	0	0	0	0	0	0	0	0	0	0	ذ			
			F	0	0	0	0	0	0	0	0	0	1	0	0	1	0	0	0	0	0	0	0	0	2	أ			
(C95)	Leukaemia	NATIONAL	M	0	0	0	0	0	0	0	0	0	0	0	0	0	0	0	0	1	1	0	0	0	2	ذ	مواطن غير مواطن	سرطان الدم	
			F	0	0	0	0	0	0	0	0	0	0	0	0	0	0	0	0	0	0	0	0	0	0	أ			
		NON. NATIONAL	M	0	0	0	0	0	0	0	0	0	1	0	1	0	0	0	0	0	0	0	0	0	2	ذ			
			F	0	0	0	0	0	1	0	0	0	0	0	1	0	0	0	0	1	0	0	0	0	3	أ			
(C00 - D48)	Other Malignant Neoplasms Not Mentioned Above	NATIONAL	M	0	0	0	0	0	0	0	0	0	1	0	2	0	3	5	8	3	5	2	0	29	ذ	مواطن غير مواطن	أورام خبيثة اخرى		
			F	0	0	0	0	0	0	0	0	1	1	1	0	2	2	3	6	1	2	1	0	20	أ				
		NON. NATIONAL	M	0	0	0	0	0	1	0	2	3	2	4	2	4	5	7	7	10	6	4	4	2	63			ذ	
			F	0	0	0	2	0	0	0	1	1	1	0	0	1	3	3	4	6	4	4	3	2	35			أ	
(D50 - D64)	Anaemias	NATIONAL	M	0	0	0	0	0	0	0	0	0	0	0	0	0	0	0	0	0	0	0	1	0	1	ذ	مواطن غير مواطن	فقر الدم	
			F	0	0	0	0	0	0	0	0	0	0	0	0	0	0	0	0	1	0	0	0	0	1	أ			
		NON. NATIONAL	M	0	0	0	1	1	0	0	0	0	0	0	0	0	0	0	0	0	0	1	0	0	3	ذ			
			F	0	0	0	0	1	0	0	0	0	0	0	0	0	0	0	0	0	0	0	0	0	1	أ			

الوفيات بإمارة دبي حسب أسباب الوفاة وفئات العمر والجنس والجنسية لعام 2016

DEATHS IN DUBAI BY CAUSE OF DEATH, AGE GROUPS, SEX & NATIONALITY FOR THE YEAR OF 2016

تابع جدول (11) CONT. TABLE

ICD	DISEASE	NATIONALITY	SEX	AGE GROUPS فئات العمر																				المجموع TOTAL	الجنس	الجنسية	المرض			
				0-	7-	29-	1-	5 -	10 -	15 -	20 -	25 -	30 -	35 -	40 -	45 -	50 -	55 -	60 -	65 -	70 -	75 -	80 -					85 +	غير مبين not stated	
(D50 - D98)	Diseases of The Blood & Blood Forming Organs Not Mentioned Above	NATIONAL	M	0	0	1	0	0	0	0	0	0	0	0	0	0	0	0	0	0	0	0	0	0	0	1	ذ	مواطن	أمراض الدم الأخرى وأعضاء تكوين الدم	
			F	0	0	0	0	0	1	0	0	0	0	0	0	0	0	0	0	1	0	1	0	0	0	0	3			أ
		NON. NATIONAL	M	0	0	0	0	0	0	0	0	0	0	1	0	0	0	1	0	1	0	0	0	0	0	0	3			ذ
			F	1	0	1	0	0	0	0	0	1	0	0	0	0	0	0	0	1	2	0	1	0	0	0	7			أ
(E10 - E14)	Diabetes Mellitus	NATIONAL	M	0	0	0	0	0	0	0	0	0	0	0	0	1	0	1	1	1	0	0	0	0	4	ذ	مواطن	داء السكري		
			F	0	0	0	0	0	0	0	0	0	0	0	0	1	0	0	0	2	1	3	0	0	7	أ				
		NON. NATIONAL	M	0	0	0	0	0	0	0	0	0	0	0	1	2	0	2	0	0	1	0	0	0	0	6			ذ	
			F	0	0	0	0	0	0	0	0	0	0	0	0	0	0	0	1	1	1	1	0	0	0	4			أ	
(E41)	Nutritional Marasmus	NATIONAL	M	0	0	0	0	0	0	0	0	0	0	0	0	0	0	0	0	0	0	0	0	0	0	0	ذ	مواطن	الهزال الغذائي	
			F	0	0	0	0	0	0	0	0	0	0	0	0	0	0	0	0	0	0	0	0	0	0	0	0			أ
		NON. NATIONAL	M	0	0	0	0	0	0	0	0	0	0	0	0	0	0	0	0	0	0	0	0	0	0	0	0			ذ
			F	0	0	0	0	0	0	0	0	0	0	0	0	0	0	0	0	0	0	0	0	0	0	0	0			0
(E46)	Other Protein-calorie Malnutrition	NATIONAL	M	0	0	0	0	0	0	0	0	0	0	0	0	0	0	0	0	0	0	0	0	0	0	0	ذ	مواطن	أنواع أخرى من سوء التغذية	
			F	0	0	0	0	0	0	0	0	0	0	0	0	0	0	0	0	0	0	0	0	0	0	0	0			أ
		NON. NATIONAL	M	0	0	0	0	0	0	0	0	0	0	0	0	0	0	0	0	0	0	0	0	0	0	0	0			ذ
			F	0	0	0	0	0	0	0	0	0	0	0	0	0	0	0	0	0	0	0	0	0	0	0	0			0
(E00 - E90)	Endocrine, Nutritional & Metabolic Diseases	NATIONAL	M	0	0	0	0	0	0	0	0	0	0	0	0	0	0	1	0	0	0	1	0	0	2	ذ	مواطن	أمراض الغدد الصماء والتغذية والتمثيل الغذائي		
			F	0	0	0	0	0	0	0	0	0	0	2	0	0	0	0	0	0	1	2	0	0	5	أ				
		NON. NATIONAL	M	0	0	0	1	0	0	1	0	0	0	1	1	0	1	0	0	0	1	0	1	0	0	7			ذ	
			F	0	0	0	0	0	0	0	0	0	0	0	0	0	0	1	0	0	0	0	0	0	0	1			أ	
(F00 - F99)	Mental Disorders	NATIONAL	M	0	0	0	0	0	0	0	0	0	0	0	0	0	0	0	0	0	0	0	0	0	0	0	ذ	مواطن	الإضطرابات العقلية	
			F	0	0	0	0	0	0	0	0	0	0	0	0	0	0	0	0	0	0	0	0	0	0	0	0			أ
		NON. NATIONAL	M	0	0	0	0	0	0	0	0	0	0	0	0	0	0	0	0	0	0	0	0	0	0	0	0			ذ
			F	0	0	0	0	0	0	0	0	0	0	0	0	0	0	0	0	0	0	0	0	0	0	0	0			أ

الوفيات بإمارة دبي حسب أسباب الوفاة وفئات العمر والجنس والجنسية لعام 2016

DEATHS IN DUBAI BY CAUSE OF DEATH, AGE GROUPS, SEX & NATIONALITY FOR THE YEAR OF 2016

تابع جدول (11) CONT. TABLE

ICD	DISEASE	NATIONALITY	SEX	AGE GROUPS فئات العمر																				المجموع TOTAL	الجنس	الجنسية	المرض			
				0-	7-	29-	1-	5-	10-	15-	20-	25-	30-	35-	40-	45-	50-	55-	60-	65-	70-	75-	80-					85+	غير مبين not stated	
(G00 - G03)	Meningitis	NATIONAL	M	0	0	0	0	0	0	0	0	0	0	0	0	0	0	0	0	0	0	0	0	0	0	0	0	ذ	الإلتهاب السحائي	
			F	0	0	0	0	0	0	0	0	0	0	0	0	0	0	0	0	0	0	0	0	0	0	0	0	0		أ
		NON. NATIONAL	M	0	0	0	0	0	0	0	0	0	0	0	0	0	0	0	0	0	0	1	0	0	0	0	1	1		ذ
			F	0	0	0	0	0	0	0	0	0	0	0	0	0	0	0	0	0	0	0	0	0	0	0	0	0		أ
(G00 - G99)	Other Diseases of the Nervous System	NATIONAL	M	0	0	0	0	0	0	0	0	0	1	0	2	0	0	1	0	1	0	0	0	0	0	5	5	ذ	امراض الجهاز العصبي الاخرى	
			F	1	0	1	0	0	0	0	0	0	0	0	0	0	0	1	0	0	0	0	0	0	0	3	3	أ		
		NON. NATIONAL	M	0	0	0	0	1	0	0	2	1	1	0	0	0	1	1	0	1	0	0	0	0	0	8	8	ذ		
			F	0	0	0	0	0	1	0	0	1	0	0	1	0	0	1	1	0	0	0	0	0	0	5	5	أ		
(H00 - H59)	Diseases Of The Eye & Adenxa (H00 - H59)	NATIONAL	M	0	0	0	0	0	0	0	0	0	0	0	0	0	0	0	0	0	0	0	0	0	0	0	0	ذ	أمراض العيون وملحقاتها	
			F	0	0	0	0	0	0	0	0	0	0	0	0	0	0	0	0	0	0	0	0	0	0	0	0	أ		
		NON. NATIONAL	M	0	0	0	0	0	0	0	0	0	0	0	0	0	0	0	0	0	0	0	0	0	0	0	0	ذ		
			F	0	0	0	0	0	0	0	0	0	0	0	0	0	0	0	0	0	0	0	0	0	0	0	0	أ		
(H60 - H95)	Diseases of Ear & Mastoid Process (H60 - H95)	NATIONAL	M	0	0	0	0	0	0	0	0	0	0	0	0	0	0	0	0	0	0	0	0	0	0	0	0	ذ	أمراض الأذن وتنوع خلف الأذن	
			F	0	0	0	0	0	0	0	0	0	0	0	0	0	0	0	0	0	0	0	0	0	0	0	0	أ		
		NON. NATIONAL	M	0	0	0	0	0	0	0	0	0	0	0	0	0	0	0	0	0	0	0	0	0	0	0	0	ذ		
			F	0	0	0	0	0	0	0	0	0	0	0	0	0	0	0	0	0	0	0	0	0	0	0	0	أ		
(I00 - I02)	Acute Rheumatic fever	NATIONAL	M	0	0	0	0	0	0	0	0	0	0	0	0	0	0	0	0	0	0	0	0	0	0	0	0	ذ	حمى روماتيزمية حادة	
			F	0	0	0	0	0	0	0	0	0	0	0	0	0	0	0	0	0	0	0	0	0	0	0	0	أ		
		NON. NATIONAL	M	0	0	0	0	0	0	0	0	0	0	1	0	0	0	0	0	0	0	0	0	0	0	1	1	ذ		
			F	0	0	0	0	0	0	0	0	0	0	0	0	0	0	0	0	0	0	0	0	0	0	0	0	أ		
(I05 - I09)	Chronic Rheumatic Heart Diseases	NATIONAL	M	0	0	0	0	0	0	0	0	0	0	0	0	0	0	0	0	0	0	0	0	0	0	0	0	ذ	أمراض قلب روماتيزمية مزمنة	
			F	0	0	0	0	0	0	0	0	0	0	0	0	0	0	0	0	0	0	0	0	0	0	0	0	أ		
		NON. NATIONAL	M	0	0	0	0	0	0	0	0	0	0	0	0	2	0	0	0	0	0	0	0	0	0	2	2	ذ		
			F	0	0	0	0	0	0	0	0	0	0	0	0	0	0	0	1	0	0	0	0	0	0	1	1	أ		

الوفيات بإمارة دبي حسب أسباب الوفاة وفئات العمر والجنس والجنسية لعام 2016

DEATHS IN DUBAI BY CAUSE OF DEATH, AGE GROUPS, SEX & NATIONALITY FOR THE YEAR OF 2016

تابع جدول (11) CONT. TABLE

ICD	DISEASE	NATIONALITY	SEX	AGE GROUPS فئات العمر																				المجموع TOTAL	الجنس Gender	الجنسية Nationality	المرض Disease	
				0-	7-	29-	1-	5-	10-	15-	20-	25-	30-	35-	40-	45-	50-	55-	60-	65-	70-	75-	80-					85+
(I10 - I15)	Hypertensive Disease	NATIONAL	M	0	0	0	0	0	0	0	0	0	0	0	0	0	1	0	0	0	0	0	0	1	0	2	ذ	ارتفاع ضغط الدم
			F	0	0	0	0	0	0	0	0	0	0	1	0	0	0	0	0	1	2	0	0	0	0	4	أ	
		NON. NATIONAL	M	0	0	0	0	0	0	0	0	0	0	1	0	1	2	0	0	0	2	1	0	0	0	7	ذ	
			F	0	0	0	0	0	0	0	0	0	0	2	0	0	0	0	0	0	0	0	0	0	0	2	أ	
(I21)	Acute Myocardial Infraction	NATIONAL	M	0	0	0	0	0	0	0	0	0	3	0	0	1	2	0	0	0	3	0	0	0	9	ذ	إحتشاء حاد في عضلة القلب	
			F	0	0	0	0	0	0	0	0	0	0	0	0	0	0	0	0	1	0	1	0	0	2	أ		
		NON. NATIONAL	M	0	0	0	0	0	0	0	0	0	1	3	12	12	10	10	9	3	7	1	2	0	0	70		ذ
			F	0	0	0	0	0	0	0	0	0	0	0	0	0	1	1	1	1	2	1	2	4	0	13		أ
(I20 - I25)	Oher Ischacmic Heart Diseases	NATIONAL	M	0	0	0	0	0	0	0	0	0	0	0	0	0	0	1	0	3	3	3	4	0	14	ذ	أمراض القلب الاسكيمية الاخرى	
			F	0	0	0	0	0	0	0	0	0	0	0	0	1	1	1	0	2	5	2	4	0	16	أ		
		NON. NATIONAL	M	0	0	0	0	0	0	0	0	0	0	3	5	2	6	4	5	7	3	0	0	0	0	35		ذ
			F	0	0	0	0	0	0	0	0	0	0	0	0	0	1	2	1	1	1	2	0	0	0	8		أ
(I60 - I69)	Cerebrovascula r Disease	NATIONAL	M	0	0	0	0	0	0	0	0	0	0	1	0	2	0	3	5	2	0	3	0	0	16	ذ	أمراض أوعية المخ	
			F	1	0	0	0	0	0	1	0	0	0	2	0	0	0	1	0	1	2	5	4	0	0	17		أ
		NON. NATIONAL	M	0	0	0	1	0	0	0	2	5	9	6	9	8	12	6	6	3	5	2	1	3	0	78		ذ
			F	0	0	1	0	0	0	0	0	1	1	0	4	2	2	1	1	2	8	4	0	1	0	28		أ
(I70)	Artherosclerosi s	NATIONAL	M	0	0	0	0	0	0	0	0	0	0	0	0	0	0	0	0	0	0	0	0	0	0	ذ	تصلب الشرايين	
			F	0	0	0	0	0	0	0	0	0	0	0	0	0	0	0	0	0	0	1	0	0	0	1		أ
		NON. NATIONAL	M	0	0	0	0	0	0	0	0	0	0	1	1	0	0	0	0	0	1	0	1	0	0	4		ذ
			F	0	0	0	0	0	0	0	0	0	0	0	0	0	0	0	1	0	0	0	0	0	0	1		أ
(I00 - I99)	Other Diseases of the Circulatory Sys. Not Mentioned Above	NATIONAL	M	0	0	0	0	1	1	0	0	1	1	0	0	1	1	2	4	1	1	4	6	4	0	28	ذ	أمراض الجهاز الدوري الأخرى
			F	0	0	1	0	0	0	0	0	0	1	2	2	3	0	2	2	2	5	3	1	6	0	30	أ	
		NON. NATIONAL	M	0	0	0	0	0	0	0	1	6	5	4	10	5	7	4	9	2	5	5	4	1	0	68	ذ	
			F	0	0	1	2	0	1	0	0	1	0	1	1	2	3	1	1	3	5	3	7	8	0	40	أ	

الوفيات بإمارة دبي حسب أسباب الوفاة وفئات العمر والجنس والجنسية لعام 2016

DEATHS IN DUBAI BY CAUSE OF DEATH, AGE GROUPS, SEX & NATIONALITY FOR THE YEAR OF 2016

تابع جدول (11) CONT. TABLE

ICD	DISEASE	NATIONALITY	SEX	AGE GROUPS فئات العمر																				المجموع TOTAL	الجنس	الجنسية	المرض	
				0-	7-	29-	1-	5 -	10 -	15 -	20 -	25 -	30 -	35 -	40 -	45 -	50 -	55 -	60 -	65 -	70 -	75 -	80 -					85 +
(J12 - J18)	Pneumonia	NATIONAL	M	0	0	0	0	0	0	0	0	1	0	0	0	0	1	0	1	0	1	3	4	8	0	19	ذ	إلتهاب رئوي
			F	0	0	0	0	0	0	0	0	0	0	0	0	0	0	0	0	0	3	3	4	4	0	14	أ	
		NON. NATIONAL	M	0	0	0	0	1	0	1	2	3	3	2	1	3	1	3	5	5	1	2	1	5	0	39	ذ	
			F	0	0	0	0	0	0	1	1	0	2	0	0	0	0	0	1	2	2	0	2	0	0	11	أ	
(J10 - J11)	Influenza	NATIONAL	M	0	0	0	0	0	0	0	0	0	0	0	0	0	0	0	0	0	0	0	0	0	0	0	ذ	إنفلونزا
			F	0	0	0	0	0	0	0	0	0	0	0	0	0	0	0	0	0	0	0	0	0	0	0	أ	
		NON. NATIONAL	M	0	0	0	0	0	0	0	0	0	0	0	1	0	0	0	0	0	0	0	0	0	0	1	ذ	
			F	0	0	0	0	0	0	0	0	0	0	0	0	0	0	0	0	0	0	0	1	0	0	1	أ	
(J40/J43/J45)	Bronchitis Emphysema & Asthma	NATIONAL	M	0	0	0	0	0	0	0	0	0	0	0	0	0	0	0	0	0	0	0	0	0	0	0	ذ	إلتهاب الشعب أو إنتفاخ الرئة أو الربو
			F	0	0	0	0	0	0	0	0	0	0	0	0	0	0	0	0	0	0	0	0	0	0	0	أ	
		NON. NATIONAL	M	0	0	0	0	0	0	0	0	0	0	1	0	0	0	0	0	0	0	0	0	0	0	1	ذ	
			F	0	0	0	0	0	0	0	0	0	0	0	0	1	0	0	0	0	0	0	0	0	0	1	أ	
(J00 - J99)	Other R.T. Not Mentioned Above	NATIONAL	M	0	0	0	0	0	0	0	1	0	0	0	1	1	0	1	0	2	2	9	6	0	23	ذ	أمراض الجهاز التنفسي الأخرى	
			F	0	0	2	1	0	0	0	0	0	0	0	1	1	0	0	0	2	2	1	5	0	15	أ		
		NON. NATIONAL	M	0	0	1	0	0	0	0	0	1	0	3	0	2	0	1	2	4	3	3	6	0	26	ذ		
			F	0	0	2	0	0	0	0	0	0	0	0	0	1	0	0	0	3	1	2	2	1	0	12		أ
(K25/K26)	Ulcer of Stomach & Duodenum	NATIONAL	M	0	0	0	0	0	0	0	0	0	0	0	0	0	0	0	0	0	0	0	0	0	0	0	ذ	قرحة بالمعدة أو الإثني عشر
			F	0	0	0	0	0	0	0	0	0	0	0	0	0	0	0	0	0	0	0	0	0	0	0	أ	
		NON. NATIONAL	M	0	0	0	0	0	0	0	0	0	0	0	0	1	0	0	0	1	0	0	0	0	0	2	ذ	
			F	0	0	0	0	0	0	0	0	0	0	0	0	1	0	0	0	0	0	1	0	0	0	2	أ	
(K35 - K38)	Appendicitis	NATIONAL	M	0	0	0	0	0	0	0	0	0	0	0	0	0	0	0	0	0	0	0	0	0	0	0	ذ	إلتهاب الزائدة الدودية
			F	0	0	0	0	0	0	0	0	0	0	0	0	0	0	0	0	0	0	0	0	0	0	0	أ	
		NON. NATIONAL	M	0	0	0	0	0	0	0	0	0	0	1	0	0	0	0	0	0	0	0	0	0	0	1	ذ	
			F	0	0	0	0	0	0	0	0	0	0	0	0	0	0	0	0	0	0	0	0	0	0	0	أ	
(K70 - K77)	Chronic Liver Diseases & Cirrhosis	NATIONAL	M	0	0	0	0	0	0	0	0	0	0	0	1	1	1	2	0	2	2	0	0	0	9	ذ	مرض الكبد المزمن وتشمع الكبد	
			F	0	0	0	0	0	0	0	0	0	0	0	0	0	0	0	1	0	0	0	0	0	1	أ		
		NON. NATIONAL	M	0	0	0	0	0	0	0	0	0	0	2	4	2	1	2	2	0	1	2	0	0	0	16		ذ
			F	0	0	0	0	0	0	0	0	0	0	1	2	0	2	3	1	2	1	0	0	0	0	14		أ

الوفيات بإمارة دبي حسب أسباب الوفاة وفئات العمر والجنس والجنسية لعام 2016

DEATHS IN DUBAI BY CAUSE OF DEATH, AGE GROUPS, SEX & NATIONALITY FOR THE YEAR OF 2016

تابع جدول (11) CONT. TABLE

ICD	DISEASE	NATIONALITY	SEX	AGE GROUPS فئات العمر																				المجموع TOTAL	الجنس	الجنسية	المرض	
				0-	7-	29-	1-	5-	10-	15-	20-	25-	30-	35-	40-	45-	50-	55-	60-	65-	70-	75-	80-					85+
(K00 - K93)	Diseases of the Digestive System Not Mentioned Above	NATIONAL	M	0	0	0	0	0	0	0	0	0	0	0	0	0	0	0	0	0	2	1	1	2	0	6	ذ	أمراض الجهاز الهضمي الأخرى لم تذكر سابقا
			F	0	0	0	0	0	0	0	0	1	0	0	0	0	1	1	1	0	1	1	1	1	0	8	أ	
		NON. NATIONAL	M	1	0	0	0	0	0	0	0	1	1	2	1	5	2	1	0	0	1	1	0	1	0	17	ذ	
			F	0	0	0	0	0	0	0	0	0	0	0	1	1	0	0	0	0	2	0	2	1	0	7	أ	
(L00 - L99)	Diseases Of The Skin & Subcutaneous Tissue System	NATIONAL	M	0	0	0	0	0	0	0	0	0	0	0	0	0	1	0	1	0	2	1	0	0	5	ذ	أمراض الجلد ونسيج تحت الجلد	
			F	0	0	0	0	0	0	0	0	0	1	0	0	0	0	0	0	0	0	0	0	0	0	1		أ
		NON. NATIONAL	M	0	0	0	0	0	0	0	0	0	0	1	0	0	0	1	0	0	0	0	0	0	0	2		ذ
			F	0	0	0	0	0	0	0	0	0	0	0	0	0	0	2	0	0	0	0	0	0	0	2		أ
(M00 - M99)	Diseases of The Musculoskeletal System	NATIONAL	M	0	0	0	0	0	0	0	0	0	0	0	0	0	0	0	0	0	0	0	0	1	0	1	ذ	أمراض الجهاز الهيكلي والعضلي
			F	0	0	0	0	0	0	0	1	0	0	0	0	0	0	0	0	0	0	0	0	0	0	1	أ	
		NON. NATIONAL	M	0	0	0	0	0	0	0	0	0	0	0	1	0	0	0	0	0	1	0	0	0	0	2	ذ	
			F	0	0	0	0	0	0	0	0	0	0	0	0	0	1	0	0	0	0	0	0	0	0	1	أ	
(N00 - N08)	Nephritis Nephrotic Syndrom & neophrosis	NATIONAL	M	0	0	0	0	0	0	1	1	1	0	0	1	1	1	0	1	1	1	1	1	1	0	12	ذ	التهاب الكلية والمتلازمة الكلوية والكلاء
			F	0	0	0	0	0	0	0	0	0	0	0	0	1	0	0	0	1	1	0	0	0	0	3	أ	
		NON. NATIONAL	M	0	0	1	0	0	0	1	0	0	0	0	0	1	2	2	1	1	0	0	0	0	0	9	ذ	
			F	0	0	0	0	0	0	1	0	0	1	0	0	1	0	0	1	1	1	2	3	0	0	11	أ	
(N40)	Hyperplasia of Prostate	NATIONAL	M	0	0	0	0	0	0	0	0	0	0	0	0	0	0	0	0	0	0	0	0	0	0	0	ذ	تضخم البروستاتا
			F	0	0	0	0	0	0	0	0	0	0	0	0	0	0	0	0	0	0	0	0	0	0	0	أ	
		NON. NATIONAL	M	0	0	0	0	0	0	0	0	0	0	0	0	0	0	0	0	0	0	0	0	0	0	0	ذ	
			F	0	0	0	0	0	0	0	0	0	0	0	0	0	0	0	0	0	0	0	0	0	0	0	أ	
(N00 - N99)	Diseases of Genitourinary System Not mentioned Above	NATIONAL	M	0	0	0	0	0	0	1	0	0	0	0	0	0	0	0	3	2	2	1	0	0	9	ذ	أمراض الجهاز التناسلي لم تذكر سابقا	
			F	0	0	0	0	0	0	0	0	0	0	0	0	1	1	0	1	1	1	2	0	0	7	أ		
		NON. NATIONAL	M	0	0	1	0	0	0	0	0	1	0	0	0	2	4	2	2	0	3	0	1	0	16	ذ		
			F	0	0	0	0	0	0	0	1	1	0	1	0	1	0	1	1	0	1	0	2	0	9	أ		

الوفيات بإمارة دبي حسب أسباب الوفاة وفئات العمر والجنس والجنسية لعام 2016

DEATHS IN DUBAI BY CAUSE OF DEATH, AGE GROUPS, SEX & NATIONALITY FOR THE YEAR OF 2016

تابع جدول (11) CONT. TABLE

ICD	DISEASE	NATIONALITY	SEX	AGE GROUPS فئات العمر																				المجموع TOTAL	الجنس	الجنسية	المرض			
				0-	7-	29-	1-	5 -	10 -	15 -	20 -	25 -	30 -	35 -	40 -	45 -	50 -	55 -	60 -	65 -	70 -	75 -	80 -					85 +	غير مبين not stated	
(O00 - O08)	Abortion	NATIONAL	M	0	0	0	0	0	0	0	0	0	0	0	0	0	0	0	0	0	0	0	0	0	0	0	0	ذ	الإجهاض	
			F	0	0	0	0	0	0	0	0	0	0	0	0	0	0	0	0	0	0	0	0	0	0	0	0	0		أ
		NON. NATIONAL	M	0	0	0	0	0	0	0	0	0	0	0	0	0	0	0	0	0	0	0	0	0	0	0	0	0		ذ
			F	0	0	0	0	0	0	0	0	0	0	0	0	0	0	0	0	0	0	0	0	0	0	0	0	0		0
(O95 - O97)	Direct Obstetric Deaths	NATIONAL	M	0	0	0	0	0	0	0	0	0	0	0	0	0	0	0	0	0	0	0	0	0	0	0	0	ذ	وفيات تتعلق مباشرة بالحمل والولادة	
			F	0	0	0	0	0	0	0	0	0	0	0	0	0	0	0	0	0	0	0	0	0	0	0	0	0		أ
		NON. NATIONAL	M	0	0	0	0	0	0	0	0	0	0	0	0	0	0	0	0	0	0	0	0	0	0	0	0	0		ذ
			F	0	0	0	0	0	0	0	0	0	0	0	0	0	0	0	0	0	0	0	0	0	0	0	0	0		أ
(O00 - O99)	Pregnancy, Childbirth and the Puerperium Not Mentioned Above	NATIONAL	M	0	0	0	0	0	0	0	0	0	0	0	0	0	0	0	0	0	0	0	0	0	0	0	0	ذ	وفيات الحمل والولادة والنفاس لم تذكر سابقا	
			F	0	0	0	0	0	0	0	0	1	0	0	0	0	0	0	0	0	0	0	0	0	0	0	1	أ		
		NON. NATIONAL	M	0	0	0	0	0	0	0	0	0	0	0	0	0	0	0	0	0	0	0	0	0	0	0	0	0		ذ
			F	0	0	0	0	0	0	0	0	0	2	0	0	0	0	0	0	0	0	0	0	0	0	0	0	2		أ
(P10 - P15)	Birth Trauma	NATIONAL	M	1	0	1	0	0	0	0	0	0	0	0	0	0	0	0	0	0	0	0	0	0	0	0	2	ذ	الإصابة أثناء الولادة (رض المولود)	
			F	1	0	0	0	0	0	0	0	0	0	0	0	0	0	0	0	0	0	0	0	0	0	0	1	أ		
		NON. NATIONAL	M	0	0	0	0	0	0	0	0	0	0	0	0	0	0	0	0	0	0	0	0	0	0	0	0	ذ		
			F	0	1	0	0	0	0	0	0	0	0	0	0	0	0	0	0	0	0	0	0	0	0	0	0	1		أ
(P00 - P96)	Certain Conditions Originating In the perinatal Period Not mentioned Above	NATIONAL	M	12	2	1	1	0	0	0	0	0	0	0	0	0	0	0	0	0	0	0	0	0	0	16	ذ	حالات معينة تنشأ في الفترة حول الولادة لم تذكر سابقا		
			F	10	3	8	0	0	0	0	0	0	0	0	0	0	0	0	0	0	0	0	0	0	0	0	21		أ	
		NON. NATIONAL	M	17	7	6	0	0	0	0	0	0	0	0	0	0	0	0	0	0	0	0	0	0	0	0	30		ذ	
			F	11	7	4	1	0	0	0	0	0	0	0	0	0	0	0	0	0	0	0	0	0	0	0	23		أ	
(Q00 - Q99)	Congenital Anomalies	NATIONAL	M	4	3	2	2	0	0	0	0	0	0	0	0	0	0	0	0	0	0	0	0	0	0	11	ذ	العيوب الخلقية		
			F	2	1	0	0	0	0	0	1	0	0	0	0	0	0	0	0	0	0	0	0	0	0	0	4		أ	
		NON. NATIONAL	M	3	3	5	0	0	0	0	0	0	0	0	0	1	0	0	0	0	0	0	0	0	0	0	12		ذ	
			F	5	1	1	1	0	0	0	0	0	0	0	0	0	0	0	0	0	0	0	0	0	0	0	8		أ	

الوفيات بإمارة دبي حسب أسباب الوفاة وفئات العمر والجنس والجنسية لعام 2016

DEATHS IN DUBAI BY CAUSE OF DEATH, AGE GROUPS, SEX & NATIONALITY FOR THE YEAR OF 2016

تابع جدول (11) CONT. TABLE

ICD	DISEASE	NATIONALITY	SEX	AGE GROUPS فئات العمر																				المجموع TOTAL	الجنس	الجنسية	المرض				
				0-	7-	29-	1-	5 -	10 -	15 -	20 -	25 -	30 -	35 -	40 -	45 -	50 -	55 -	60 -	65 -	70 -	75 -	80 -					85 +	غير مبين not stated		
(R00 - R99)	Signs, Symptoms & ill-Defined Conditions	NATIONAL	M	1	0	0	0	0	0	0	0	0	0	0	1	0	0	2	0	0	1	0	1	0	0	6	ذ	مواطن	العلامات و الأعراض والحالات غير المحددة		
			F	1	1	0	0	1	1	0	0	0	0	0	1	0	0	0	0	0	2	0	1	0	0	0	8			أ	
		NON. NATIONAL	M	0	1	2	0	0	0	1	0	1	1	1	1	0	0	1	0	1	0	1	0	2	1	0	13	ذ		غير مواطن	
			F	0	0	1	0	0	0	0	0	0	1	1	1	0	0	0	0	0	0	1	0	0	0	0	5	أ			
(S00 - S09)	Intracranial & Intracranial Injuries including Nerves	NATIONAL	M	0	0	0	2	0	0	0	0	1	0	1	0	0	0	0	0	0	0	0	1	2	0	7	ذ	مواطن	الإصابات داخل الجمجمة والإصابات الداخلية		
			F	0	0	0	0	0	0	1	0	0	0	0	0	0	0	0	0	1	0	0	0	0	0	2	أ				
		NON. NATIONAL	M	0	0	0	1	0	1	0	3	4	11	7	1	2	1	0	0	1	1	2	1	1	0	37	ذ	غير مواطن			
			F	0	0	0	0	0	0	0	0	0	3	0	0	0	0	1	0	0	0	0	0	0	0	0	4			أ	
S12.22,32,42,52,62,72,82,92 / T.02.09	Fractures	NATIONAL	M	0	0	0	0	0	0	0	0	0	0	0	0	0	0	0	0	0	0	0	0	0	0	0	0	ذ	مواطن	الكسور	
			F	0	0	0	0	0	0	0	0	0	0	0	0	0	0	0	0	0	0	0	0	0	0	0	0	0			أ
		NON. NATIONAL	M	0	0	0	0	0	0	1	0	1	0	0	1	1	0	1	0	1	0	1	0	0	0	6	ذ	غير مواطن			
			F	0	0	0	0	0	0	0	0	0	0	0	0	0	0	0	0	0	1	1	0	0	0	2	أ				
(T15 - T19)	Effects of Foreign Body Entering Through Orifice	NATIONAL	M	0	0	0	0	0	0	0	0	0	0	0	0	0	0	0	1	0	0	0	0	0	0	1	ذ	مواطن	تأثيرات دخول أجسام غريبة في فتحات الجسم الطبيعية		
			F	0	0	0	0	0	0	0	0	0	0	0	0	0	0	0	0	0	0	0	0	0	0	0	0			0	أ
		NON. NATIONAL	M	0	0	0	0	0	0	0	0	0	0	0	0	0	0	0	0	0	0	0	0	0	0	0	0	0		ذ	غير مواطن
			F	0	0	0	0	0	0	0	0	0	0	0	0	0	0	0	0	0	0	0	0	0	0	0	0	0		أ	
(T20 - T32)	Burns	NATIONAL	M	0	0	0	0	0	0	0	0	0	0	0	0	0	0	0	0	0	0	0	0	0	0	0	0	ذ	مواطن	الحروق	
			F	0	0	0	0	0	0	0	0	0	0	0	0	0	0	0	0	0	0	0	0	0	0	1	0	0			أ
		NON. NATIONAL	M	0	0	0	0	0	0	0	1	0	1	0	0	0	0	0	0	0	0	0	0	0	0	0	2	ذ	غير مواطن		
			F	0	0	0	0	0	0	0	0	0	0	0	1	0	0	1	0	0	0	0	0	0	0	0	2	أ			
(T36 - T65)	Poisoning & Toxic Effects	NATIONAL	M	0	0	0	0	0	0	0	0	1	0	0	0	0	0	0	0	0	0	0	0	0	0	1	ذ	مواطن	التسممات و التأثيرات السامة		
			F	0	0	0	0	0	0	0	0	0	0	0	1	0	0	0	0	0	0	0	0	0	0	1	أ				
		NON. NATIONAL	M	0	0	0	0	0	0	1	0	0	0	0	0	0	1	0	0	0	0	0	0	0	0	2	ذ	غير مواطن			
			F	0	0	0	0	0	0	0	0	0	1	0	0	0	0	0	0	0	0	0	0	0	0	1	أ				

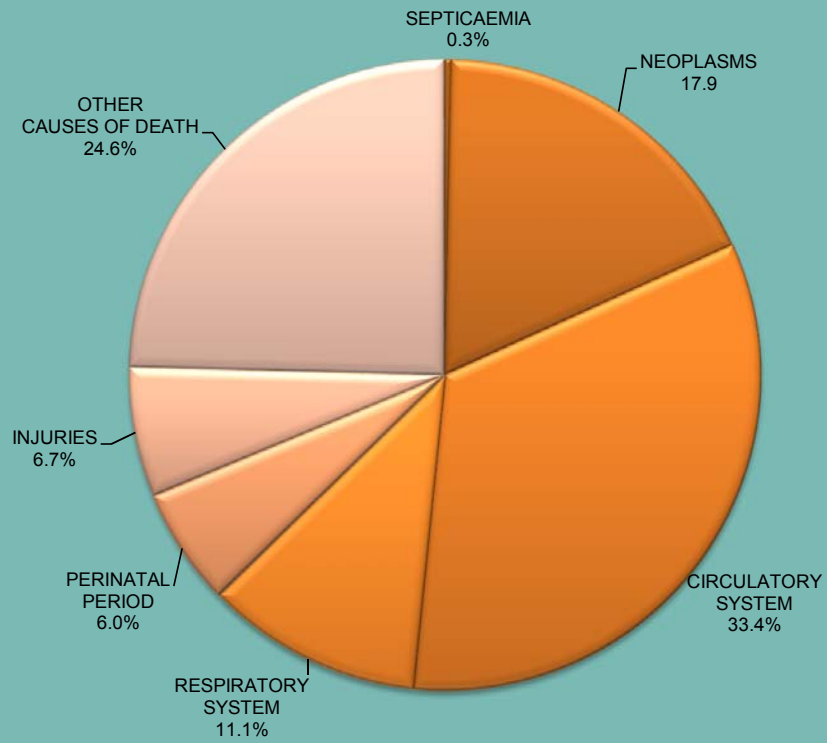
الوفيات بإمارة دبي حسب أسباب الوفاة وفئات العمر والجنس والجنسية لعام 2016

DEATHS IN DUBAI BY CAUSE OF DEATH, AGE GROUPS, SEX & NATIONALITY FOR THE YEAR OF 2016

تابع جدول (11) CONT. TABLE

ICD	DISEASE	NATIONALITY	SEX	AGE GROUPS فئات العمر																				المجموع TOTAL	الجنس	الجنسية	المرض		
				0-	7-	29-	1-	5-	10-	15-	20-	25-	30-	35-	40-	45-	50-	55-	60-	65-	70-	75-	80-					85+	غير مبين not stated
(S00 - T98)	Other Injuries & Poisoning Not Mentioned Above	NATIONAL	M	0	0	0	0	0	1	0	0	0	1	0	0	2	0	0	0	0	2	0	1	0	7	ذ	مواطن	الإصابات والتسممات الأخرى	
			F	0	0	0	0	0	0	0	0	0	0	0	0	0	0	0	0	0	1	0	0	0	1	أ			
		NON-NATIONAL	M	0	0	0	1	0	1	0	2	5	3	1	2	2	1	0	0	1	0	0	0	0	19	ذ	غير مواطن		
			F	0	0	0	0	0	0	0	0	0	1	0	0	0	0	0	0	0	1	0	1	0	3	أ	مواطن		
Not Stated		NATIONAL	M	0	0	0	0	0	0	0	0	0	0	0	0	0	0	0	0	0	0	0	0	0	ذ	مواطن	غير مبين		
			F	0	0	0	0	0	0	0	0	0	0	0	0	0	0	0	0	0	0	0	0	0	أ				
		NON-NATIONAL	M	0	0	0	0	0	0	0	0	0	0	0	0	0	0	0	0	0	0	0	0	0	ذ	غير مواطن			
			F	0	0	0	0	0	0	0	0	0	0	0	0	0	0	0	0	0	0	0	0	0	أ	مواطن			
TOTAL		NATIONAL	M	18	5	6	5	1	2	1	3	5	4	6	3	10	12	11	18	17	37	36	34	43	0	277	ذ	مواطن	المجموع
			F	16	5	12	1	1	2	2	2	2	2	6	8	10	7	12	13	13	30	30	24	31	0	229	أ		
		NON-NATIONAL	M	21	11	16	5	3	3	2	20	32	43	44	54	59	57	54	61	41	46	38	26	19	0	655	ذ	غير مواطن	
			F	17	9	12	7	1	3	2	5	8	12	11	15	23	20	17	24	28	37	25	30	21	0	327	أ	مواطن	
		TOTAL	72	30	46	18	6	10	7	30	47	61	67	80	102	96	94	116	99	150	129	114	114	0	1488	المجموع			
DEATH ON ARRIVAL		NATIONAL	M	0	0	0	3	2	1	4	6	10	4	4	5	3	8	3	4	0	6	3	3	4	1	74	ذ	مواطن	وفيات خارج المستشفيات
			F	0	0	0	1	0	3	0	0	0	0	1	2	1	3	2	0	0	2	3	3	5	1	27	أ		
		NON-NATIONAL	M	11	0	4	3	4	3	7	36	69	95	112	103	88	84	82	71	35	32	33	18	21	2	913	ذ	غير مواطن	
			F	1	0	0	4	1	1	2	6	6	5	7	8	13	11	7	6	14	8	11	10	22	2	145	أ	مواطن	
TOTAL	12	0	4	11	7	8	13	48	85	104	124	118	105	106	94	81	49	48	50	34	52	6	1159	المجموع					
GRAND TOTAL		NATIONAL	M	18	5	6	8	3	3	5	9	15	8	10	8	13	20	14	22	17	43	39	37	47	1	351	ذ	مواطن	المجموع الكلي
			F	16	5	12	2	1	5	2	2	2	7	10	11	10	14	13	13	32	33	27	36	1	256	أ			
		TOTAL	34	10	18	10	4	8	7	11	17	10	17	18	24	30	28	35	30	75	72	64	83	2	607	المجموع			
		NON-NATIONAL	M	32	11	20	8	7	6	9	56	101	138	156	157	147	141	136	132	76	78	71	44	40	2	1568	ذ	غير مواطن	
			F	18	9	12	11	2	4	4	11	14	17	18	23	36	31	24	30	42	45	36	40	43	2	472	أ	مواطن	
TOTAL	50	20	32	19	9	10	13	67	115	155	174	180	183	172	160	162	118	123	107	84	83	4	2040	المجموع					
TOTAL	84	30	50	29	13	18	20	78	132	165	191	198	207	202	188	197	148	198	179	148	166	6	2647	المجموع					

الأسباب الرئيسية للوفيات المسجلة بإمارة دبي لعام 2016
THE TOP CAUSES OF DEATH REGISTERED IN DUBAI FOR 2016



وفيات الأطفال دون الخامسة حسب أسباب الوفاة والفئات العمرية والجنس والجنسية لعام 2016

UNDER-FIVE CHILDREN'S DEATHS BY CAUSE OF DEATH, AGE GROUP, SEX & NATIONALITY FOR THE YEAR 2016

جدول (12) TABLE

ICD	DISEASE	NATIONALITY	SEX	فئات العمر AGE GROUP					الجملة TOTAL (0 - 5)	الجنس	الجنسية	المرض	
				0 - 7 days	7- 28 days	29days -1year	Total (0 - 1)	(1 - 5)					
A 00-B 99	Neonatal/postneonatal infections	NATIONAL	M	0	0	0	0	0	0	ذ	مواطن	التهابات حديثي الولادة	
			F	0	0	0	0	0	0	أ			
		NON. NATIONAL	M	0	0	0	0	0	0	0	ذ		غير مواطن
			F	0	0	1	1	1	2	أ			
C 00- D 48	Cancer	NATIONAL	M	0	0	1	1	0	1	ذ	مواطن	السرطان	
			F	0	0	0	0	0	0	أ			
		NON. NATIONAL	M	0	0	0	0	0	0	0	ذ		غير مواطن
			F	0	0	0	0	2	2	أ			
I 00 - I 99	Diseases of the Cardiovascular & Circ Sys	NATIONAL	M	0	0	0	0	0	0	ذ	مواطن	أمراض القلب والجهاز الدوري	
			F	1	0	1	2	0	2	أ			
		NON. NATIONAL	M	0	0	0	0	1	1	ذ	غير مواطن		
			F	0	0	2	2	2	4	أ			
J12 - J18	Pneumonia & other respiratory dis.	NATIONAL	M	0	0	0	0	0	0	ذ	مواطن	الالتهاب الرئوي والأمراض التنفسية الأخرى	
			F	0	0	2	2	1	3	أ			
		NON. NATIONAL	M	0	0	1	1	0	1	ذ	غير مواطن		
			F	0	0	2	2	0	2	أ			
P07	Prematurity and low birth weight	NATIONAL	M	8	2	1	11	0	11	ذ	مواطن	نقص الوزن عند الولادة والخدج	
			F	5	2	6	13	0	13	أ			
		NON. NATIONAL	M	14	6	0	20	0	20	ذ	غير مواطن		
			F	10	4	2	16	0	16	أ			
P 10-P 22	Birth asphyxia and birth trauma	NATIONAL	M	2	2	1	5	0	5	ذ	مواطن	الاختناق و ضيق التنفس والإصابات اثناء الولادة	
			F	5	0	1	6	0	6	أ			
		NON. NATIONAL	M	0	0	0	0	0	0	ذ	غير مواطن		
			F	2	3	0	5	0	5	أ			

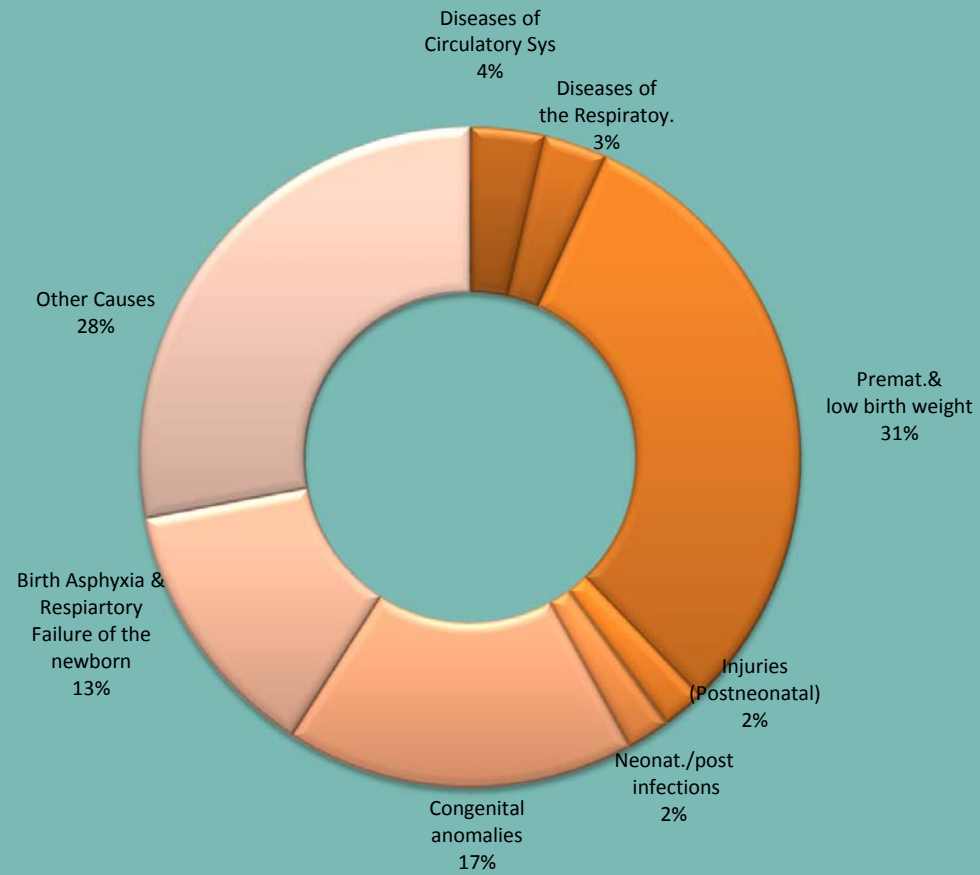
وفيات الأطفال دون الخامسة حسب أسباب الوفاة والفئات العمرية والجنس والجنسية لعام 2016

UNDER-FIVE CHILDREN'S DEATHS BY CAUSE OF DEATH, AGE GROUP, SEX & NATIONALITY FOR THE YEAR 2016

تابع جدول (12) CONT. TABLE

ICD	DISEASE	NATIONALITY	SEX	AGE GROUP فئات العمر					الجملة TOTAL (0 - 5)	الجنس	الجنسية	المرض	
				0 - 7 days	7- 28 days	29days -1year	Total (0 - 1)	(1 - 5)					
P28	Respiratory Failure of the Newborn	NATIONAL	M	2	0	0	2	0	2	ذ	مواطن	فشل التنفس عند حديثي الولادة	
			F	3	0	0	3	0	3	أ			
		NON. NATIONAL	M	0	2	0	2	0	2	ذ	غير مواطن		
			F	1	0	1	2	0	2	أ			
P00 - P96	Other Causes originating in perinatal period	NATIONAL	M	0	0	0	0	0	0	ذ	مواطن	مضاعفات أخرى نشأت في فترة ما حول الولادة	
			F	0	0	0	0	0	0	أ			
		NON. NATIONAL	M	0	0	0	0	0	0	ذ	غير مواطن		
			F	0	0	0	0	0	0	أ			
Q00 - Q99	Congenital anomalies	NATIONAL	M	4	3	2	9	2	11	ذ	مواطن	العيوب الخلقية	
			F	2	1	0	3	0	3	أ			
		NON. NATIONAL	M	3	3	5	11	0	11	ذ	غير مواطن		
			F	5	1	1	7	1	8	أ			
R00 - R99	Others & Unknown	NATIONAL	M	2	0	1	1	4	4	ذ	مواطن	أخرى	
			F	0	0	2	4	1	3	أ			
		NON. NATIONAL	M	15	0	14	29	5	19	ذ	غير مواطن		
			F	0	1	3	4	5	6	أ			
S00 - T98	Injuries (Postneonatal)	NATIONAL	M	0	0	0	0	2	2	ذ	مواطن	الإصابات (مابعد حديثي الولادة)	
			F	0	0	0	0	0	0	أ			
		NON. NATIONAL	M	0	0	0	0	2	2	ذ	غير مواطن		
			F	0	0	0	0	0	0	أ			
GRAND TOTAL		NATIONAL	M	18	7	6	29	8	36	ذ	مواطن	المجموع الكلي	
			F	16	3	12	33	2	33	أ			
		TOTAL			34	10	18	62	10	69	المجموع		
		NON. NATIONAL	M	32	11	20	63	8	56	ذ	غير مواطن		
			F	18	9	12	39	11	47	أ			
		TOTAL			50	20	32	102	19	103	المجموع		
TOTAL			84	30	50	164	29	193	المجموع				

أسباب وفيات الأطفال المسجلة بإمارة دبي لعام 2016
REGISTERED CAUSE OF DEATH AMONG CHILDREN IN DUBAI FOR 2016



الأمراض المعدية المبلغة حسب التصنيف الدولي للأمراض والفئات العمرية والجنسية لعام 2016

NOTIFIED COMMUNICABLE DISEASES BY I.C.D, AGE GROUPS & NATIONALITY FOR THE YEAR OF 2016

جدول (13) TABLE

ICD	DISEASE	NATIONALITY	AGE GROUPS فئات العمر									الجملة TOTAL	الجنسية	المرض
			0-	1-	5 -	15 -	25 -	35 -	45 -	55 -	65+			
A00	Cholera	NATIONAL	0	0	0	0	0	0	0	0	0	0	مواطن	كوليرا
		NON. NATIONAL	0	0	0	0	1	0	0	0	0	1	غير مواطن	
A01	Typhoid / Para Typhoid	NATIONAL	1	2	0	2	2	0	0	0	0	7	مواطن	تيفويد - بارا تيفويد
		NON. NATIONAL	5	46	35	25	68	36	16	5	2	238	غير مواطن	
A02	Salmonellosis	NATIONAL	0	7	2	2	1	0	0		1	13	مواطن	السلامونيا
		NON. NATIONAL	9	29	19	14	56	28	11	7	1	174	غير مواطن	
A06	Amoebic Dysentery	NATIONAL	1	7	5	7	7	5	0	0	0	32	مواطن	الدوسنتاريا الأميبية
		NON. NATIONAL	5	27	25	14	68	45	18	7	3	212	غير مواطن	
A05	Bacillary Dysentery	NATIONAL	0	0	0	0	0	0	0	0	0	0	مواطن	الدوسنتاريا البكتيرية
		NON. NATIONAL	0	1	1	0	2	1	1	0	0	6	غير مواطن	
A07	Giardiasis	NATIONAL	0	0	1	1	50	12	2	0	1	67	مواطن	الجارديا
		NON. NATIONAL	0	3	3	636	676	227	48	12	0	1605	غير مواطن	
A23	Brucellosis	NATIONAL	0	0	1	0	0	0	0	2	0	3	مواطن	الحمى المالطية
		NON. NATIONAL	0	2	0	1	25	16	8	4	0	56	غير مواطن	
A30	Leprosy	NATIONAL	0	0	0	0	0	0	0	0	0	0	مواطن	الجذام
		NON. NATIONAL	0	0	0	5	5	1	1	0	1	13	غير مواطن	
A37	Whooping cough	NATIONAL	4	0	0	0	0	0	0	0	0	4	مواطن	السعال الديكي
		NON. NATIONAL	2	0	1	0	2	0	0	0	0	5	غير مواطن	

الأمراض المعدية المبلغية حسب التصنيف الدولي للأمراض والفئات العمرية والجنسية لعام 2016

NOTIFIED COMMUNICABLE DISEASES BY I.C.D, AGE GROUPS & NATIONALITY FOR THE YEAR OF 2016

تابع جدول (13) CONT. TABLE

ICD	DISEASE	NATIONALITY	AGE GROUPS فئات العمر									الجملة TOTAL	الجنسية	المرض
			0-	1-	5 -	15 -	25 -	35 -	45 -	55 -	65+			
A38	Scarlet Fever	NATIONAL	1	9	10	0	0	0	0	0	0	20	مواطن	الحمى القرمزية
		NON. NATIONAL	7	57	80	1	1	0	1	0	0	147	غير مواطن	
A39.0 (G01)	Meningococcal/ TB/Bacterial Meningitis	NATIONAL	1	0	0	0	3	0	0	1	0	5	مواطن	الإلتهاب بالمكورات السحانية
		NON. NATIONAL	5	5	4	7	17	10	5	0	1	54	غير مواطن	
A15,16	Pulmonary TB	NATIONAL	0	0	1	3	5	7	1	6	3	26	مواطن	الدرن الرئوي
		NON. NATIONAL	0	0	3	121	265	138	72	16	7	622	غير مواطن	
A17	Extra Pulmonary TB	NATIONAL	0	0	2	2	1	2	2	2	0	11	مواطن	الدرن الغير رئوي
		NON. NATIONAL	1	2	1	13	68	27	5	1	2	120	غير مواطن	
A54	Gonorrhoea	NATIONAL	0	1	0	11	11	3	1	0	0	27	مواطن	السيلان
		NON. NATIONAL	0	1	0	8	48	19	4	3	0	83	غير مواطن	
A82	Rabies	NATIONAL	0	0	0	0	0	0	0	0	0	0	مواطن	الكلب - السعار
		NON. NATIONAL	0	0	0	0	0	0	0	0	0	0	غير مواطن	
A83-A86	Viral Encephalitis	NATIONAL	0	1	1	1	0	0	0	0	0	3	مواطن	التهاب الدماغ الفيروسي
		NON. NATIONAL	0	1	3	2	16	3	1	1	0	27	غير مواطن	
A87.0	Viral meningitis	NATIONAL	1	1	1	1	2	1	0	0	0	7	مواطن	التهاب سحاني فيروسي
		NON. NATIONAL	1	6	12	8	16	9	1	0	1	54	غير مواطن	
B01	Chicken Pox	NATIONAL	27	115	234	29	15	9	4	1	0	434	مواطن	الجديري المائي
		NON. NATIONAL	120	243	816	584	1319	433	107	18	2	3642	غير مواطن	
B02	Herpes Zoster	NATIONAL	1	1	4	1	10	3	3	8	8	39	مواطن	هربس
		NON. NATIONAL	0	7	13	41	211	143	91	39	9	554	غير مواطن	

الأمراض المعدية المبلغة حسب التصنيف الدولي للأمراض والفئات العمرية والجنسية لعام 2016

NOTIFIED COMMUNICABLE DISEASES BY I.C.D, AGE GROUPS & NATIONALITY FOR THE YEAR OF 2016

تابع جدول (13) CONT. TABLE

ICD	DISEASE	NATIONALITY	AGE GROUPS فئات العمر									الجملة TOTAL	الجنسية	المرض
			0-	1-	5 -	15 -	25 -	35 -	45 -	55 -	65+			
B05	Measles	NATIONAL	6	13	2	2	6	0	0	0	0	29	مواطن	الحصبة
		NON. NATIONAL	16	22	4	8	32	11	1	0	0	94	غير مواطن	
B06	Rubella	NATIONAL	0	1	0	2	4	1	0	0	0	8	مواطن	الحصبة الألمانية
		NON. NATIONAL	0	5	2	18	27	7	3	0	0	62	غير مواطن	
B15	Viral Hepatitis (Hav)	NATIONAL	0	0	0	0	0	0	0	0	0	0	مواطن	التهاب كبدي أ
		NON. NATIONAL	0	0	0	0	0	0	0	0	0	0	غير مواطن	
B16	Viral Hepatitis (Hbv)	NATIONAL	0	0	1	3	16	8	6	5	0	39	مواطن	التهاب كبدي ب
		NON. NATIONAL	0	6	4	54	324	205	131	61	16	801	غير مواطن	
B17.1	Viral Hepatitis (Hcv)	NATIONAL	0	0	2	10	45	34	22	6	6	125	مواطن	التهاب كبدي ج
		NON. NATIONAL	0	7	0	44	191	154	86	44	18	544	غير مواطن	
B17.1	Other Viral Hepatitis	NATIONAL	1	1	3	1	4	1	0	0	0	11	مواطن	التهاب كبدي (أخرى)
		NON. NATIONAL	1	6	25	15	15	4	3	4	0	73	غير مواطن	
B26	Mumps	NATIONAL	0	7	12	1	1	0	0	0	0	21	مواطن	النكاف
		NON. NATIONAL	3	27	37	5	48	21	7	4	1	153	غير مواطن	
B27	Infectious Mononucleosis	NATIONAL	0	0	0	0	0	0	0	0	0	0	مواطن	حمى الغدد
		NON. NATIONAL	0	0	0	0	0	0	0	0	0	0	غير مواطن	
B50-B54	Malaria	NATIONAL	0	0	0	0	0	0	0	0	0	0	مواطن	ملاريا
		NON. NATIONAL	1		16	226	374	126	59	20	4	826	غير مواطن	
B65	Bilharziasis	NATIONAL	0	0	0	0	0	0	0	0	0	0	مواطن	البلهارسيا
		NON. NATIONAL	0	0	0	1	0	0	0	0	0	1	غير مواطن	
B86	Scabies	NATIONAL	3	6	3	6	4	1	0	1	0	24	مواطن	الجرب
		NON. NATIONAL	3	7	13	23	93	38	23	6	0	206	غير مواطن	

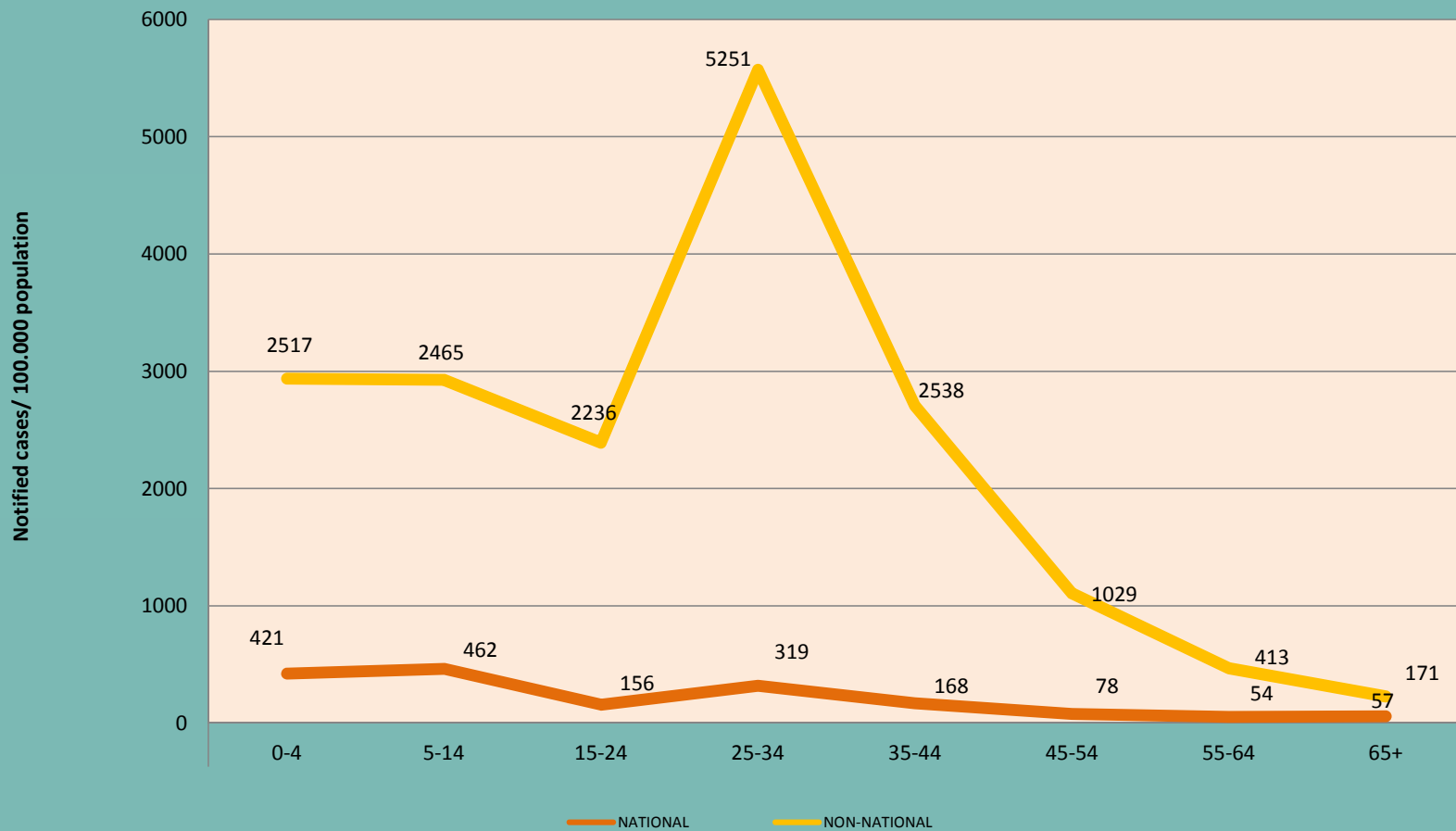
الأمراض المعدية المبلغة حسب التصنيف الدولي للأمراض والفئات العمرية والجنسية لعام 2016

NOTIFIED COMMUNICABLE DISEASES BY I.C.D, AGE GROUPS & NATIONALITY FOR THE YEAR OF 2016

تابع جدول (13) CONT. TABLE

ICD	DISEASE	NATIONALITY	AGE GROUPS فئات العمر									الجملة TOTAL	الجنسية	المرض
			0-	1-	5 -	15 -	25 -	35 -	45 -	55 -	65+			
A50-A52 G81-G82	Syphilis	NATIONAL	0	1	2	1	2	4	2	0	0	12	مواطن	الزهري
		NON-NATIONAL	1	0	1	2	21	27	11	7	0	70	غير مواطن	
J10	Acute Flaccid Paralysis	NATIONAL	0	0	1	0	0	0	0	0	0	1	مواطن	الشلل الرخوى الحاد
		NON-NATIONAL	0	3	4	0	0	0	0	0	0	7	غير مواطن	
J12-J18	Influanza	NATIONAL	52	99	130	36	95	53	21	12	3	501	مواطن	الإنفلونزا الموسمية
		NON-NATIONAL	528	923	1100	130	642	434	144	52	23	3976	غير مواطن	
T61-T62	Pneumonia	NATIONAL	22	14	17	6	9	12	10	7	33	130	مواطن	التهاب رئوي
		NON-NATIONAL	122	198	154	39	233	179	97	67	65	1154	غير مواطن	
A36	Food Poisoning	NATIONAL	0	13	27	28	25	12	4	3	2	114	مواطن	التسمم الغذائي
		NON-NATIONAL	3	41	75	74	243	136	61	25	10	668	غير مواطن	
A33-A35	Diphtheria	NATIONAL	0	0	0	0	0	0	0	0	0	0	مواطن	دفتيريا
		NON-NATIONAL	0	0	0	0	0	0	0	0	0	0	غير مواطن	
A71	Tetanus	NATIONAL	0	0	0	0	0	0	0	0	0	0	مواطن	تيتانوس
		NON-NATIONAL	0	0	0	0	0	0	0	0	0	0	غير مواطن	
B 68, 76,	Trachoma & Neonatal Coniunctivitis	NATIONAL	0	0	0	0	0	0	0	0	0	0	مواطن	التراخوما
		NON-NATIONAL	1	0	0	0	0	1	0	0	0	2	غير مواطن	
A 55-A65	Intestinal worms	NATIONAL	0	0	0	0	0	0	0	0	0	0	مواطن	الديدان المعوية
		NON-NATIONAL	1	4	3	102	103	31	6	2	2	254	غير مواطن	
A90-A93	Other STDs	NATIONAL	0	0	0	0	1	0	0	0	0	1	مواطن	الأمراض المنقولة جنسيا الأخرى
		NON-NATIONAL	0	0	0	0	0	0	0	0	0	0	غير مواطن	
A90-A93	Zoonotic Diseases	NATIONAL	0	1	0	0	0	0	0	0	0	1	مواطن	الحمى النزفية
		NON-NATIONAL	0	3	11	15	41	28	7	8	3	116	غير مواطن	
TOTAL	TOTAL	NATIONAL	121	300	462	156	319	168	78	54	57	1,715	مواطن	المجموع
		NON-NATIONAL	835	1,682	2,465	2,236	5,251	2,538	1,029	413	171	16,620	غير مواطن	
		Grand TOTAL	956	1,982	2,927	2,392	5,570	2,706	1,107	467	228	18,335	المجموع العام	

معدل الإصابة بالأمراض المعدية في دبي حسب الفئات العمرية والجنسية لعام 2016
 INCIDENCE OF INFECTIOUS DISEASES IN DUBAI BY AGE GROUPS & NATIONALITY 2016



تطعيمات الأطفال أقل من خمس سنوات في إمارة دبي حسب النوع والجنسية والفئات العمرية لعام 2016

UNDER FIVE IMMUNIZATIONS IN DUBAI BY TYPE , NATIONALITY & AGE GROUPS FOR THE YEAR OF 2016

جدول (14) TABLE

AGE GROUPS & NATIONALITY & TYPE OF IMMUNIZATION		0 -			Total Population n < 1 year	% Vaccine coverage	1YEAR			2 - 5			TOTAL			فئات العمر		
		ذكور M	إناث F	مجموع T			ذكور M	إناث F	مجموع T	ذكور M	إناث F	مجموع T	ذكور M	إناث F	مجموع T	الجنس	الجنسية ونوع التطعيم	
BCG	NATIONAL	4,152	3,958	8,110	8,147	100	0	8	8	0	0	0	4,152	3,966	8,118	مواطن	الدرن	
	NON. NATIONAL	12,362	11,404	23,766	23,740	100	22	18	40	1	0	1	12,385	11,422	23,807	وافد		
	TOTAL	16,514	15,362	31,876	31,887	100	22	26	48	1	0	1	16,537	15,388	31,925	مجموع		
HEPATITIS B VACCINE	FIRST DOSE	NATIONAL	4,117	3,955	8,072	8,147	99	35	3	38	0	0	0	4,152	3,958	8,110	مواطن	جرعة أولى
		NON. NATIONAL	12,165	11,158	23,323	23,740	98	167	235	402	18	7	25	12,350	11,400	23,750	وافد	
		TOTAL	16,282	15,113	31,395	31,887	98	202	238	440	18	7	25	16,502	15,358	31,860	مجموع	
	SECOND DOSE	NATIONAL	2,668	2,486	5,154	8,147	63	8	10	18	6	6	12	2,682	2,502	5,184	مواطن	جرعة ثانية
		NON. NATIONAL	7,667	7,005	14,672	23,740	62	26	23	49	13	7	20	7,706	7,035	14,741	وافد	
		TOTAL	10,335	9,491	19,826	31,887	62	34	33	67	19	13	32	10,388	9,537	19,925	مجموع	
	THIRD DOSE	NATIONAL	2,568	2,316	4,884	8,147	60	32	18	50	10	7	17	2,610	2,341	4,951	مواطن	جرعة ثالثة
		NON. NATIONAL	8,572	8,007	16,579	23,740	70	81	65	146	23	18	41	8,676	8,090	16,766	وافد	
		TOTAL	11,140	10,323	21,463	31,887	67	113	83	196	33	25	58	11,286	10,431	21,717	مجموع	
	FOURTH DOSE	NATIONAL	1,840	1,812	3,652	8,147	45	56	46	102	6	5	11	1,902	1,863	3,765	مواطن	جرعة رابعة
		NON. NATIONAL	7,241	6,859	14,100	23,740	59	206	204	410	16	13	29	7,463	7,076	14,539	وافد	
		TOTAL	9,081	8,671	17,752	31,887	56	262	250	512	22	18	40	9,365	8,939	18,304	مجموع	

التعويض الكبد (ب)

تطعيمات الأطفال أقل من خمس سنوات في إمارة دبي حسب النوع والجنسية والفئات العمرية لعام 2016

UNDER FIVE IMMUNIZATIONS IN DUBAI BY TYPE , NATIONALITY & AGE GROUPS FOR THE YEAR OF 2016

تابع جدول (14) CONT. TABLE

AGE GROUPS & NATIONALITY & TYPE OF IMMUNIZATION		0 -			Total Population n < 1 year	% Vaccine coverage	1YEAR			2 - 5			TOTAL			فئات العمر				
		ذكور M	إناث F	مجموع T			ذكور M	إناث F	مجموع T	ذكور M	إناث F	مجموع T	ذكور M	إناث F	مجموع T	الجنس	الجنسية ونوع التطعيم			
D.P.T	FIRST DOSE	NATIONAL	2,707	2,547	5,254	8,147	64	6	12	18	3	5	8	2,716	2,564	5,280	مواطن	جرعة أولى	الثلاثي	
		NON. NATIONAL	8,782	7,848	16,630	23,740	70	18	20	38	4	3	7	8,804	7,871	16,675	وافد			
		TOTAL	11,489	10,395	21,884	31,887	69	24	32	56	7	8	15	11,520	10,435	21,955	مجموع			
	SECOND DOSE	NATIONAL	2,431	2,252	4,683	8,147	57	29	20	49	10	10	20	2,470	2,282	4,752	مواطن			جرعة ثانية
		NON. NATIONAL	9,227	7,748	16,975	23,740	72	37	26	63	9	8	17	9,273	7,782	17,055	وافد			
		TOTAL	11,658	10,000	21,658	31,887	68	66	46	112	19	18	37	11,743	10,064	21,807	مجموع			
	THIRD DOSE	NATIONAL	2,324	2,231	4,555	8,147	56	125	125	250	36	36	72	2,485	2,392	4,877	مواطن			جرعة ثالثة
		NON. NATIONAL	9,045	8,446	17,491	23,740	74	183	190	373	16	15	31	9,244	8,651	17,895	وافد			
		TOTAL	11,369	10,677	22,046	31,887	69	308	315	623	53	51	104	11,730	11,043	22,773	مجموع			
	BOOSTER DOSE	NATIONAL	0	0	0	8,147	-	2,176	3,034	5,210	888	899	1,787	3,064	3,933	6,997	مواطن	جرعة منشطة		
		NON. NATIONAL	0	0	0	23,740	-	9,478	9,113	18,591	1,089	1,244	2,333	10,567	10,357	20,924	وافد			
		TOTAL	0	0	0	31,887	-	11,654	11,147	22,801	1,977	2,143	4,120	13,631	13,290	26,921	مجموع			
HAEMOPHILUS INFLUENZAE B (HIB)	FIRST DOSE	NATIONAL	2,638	2,583	5,221	8,147	64	5	8	13	2	4	6	2,645	2,595	5,240	مواطن	جرعة أولى	هيموفيلس إنفلونزا (ب)	
		NON. NATIONAL	7,626	6,818	14,444	23,740	61	37	25	62	5	4	9	7,668	6,847	14,515	وافد			
		TOTAL	10,264	9,401	19,665	31,887	62	42	33	75	7	8	15	10,313	9,442	19,755	مجموع			
	SECOND DOSE	NATIONAL	2,511	2,387	4,898	8,147	60	27	18	45	9	6	15	2,547	2,411	4,958	مواطن			جرعة ثانية
		NON. NATIONAL	8,368	7,611	15,979	23,740	67	33	28	61	5	6	11	8,406	7,645	16,051	وافد			
		TOTAL	10,879	9,998	20,877	31,887	65	60	46	106	14	12	26	10,953	10,056	21,009	مجموع			
	THIRD DOSE	NATIONAL	2,358	2,284	4,642	8,147	57	80	71	151	12	9	21	2,450	2,364	4,814	مواطن			جرعة ثالثة
		NON. NATIONAL	8,804	8,283	17,087	23,740	72	77	74	151	11	5	16	8,892	8,362	17,254	وافد			
		TOTAL	11,162	10,567	21,729	31,887	68	157	145	302	23	14	37	11,342	10,726	22,068	مجموع			
	BOOSTER DOSE	NATIONAL	0	0	0	8,147	-	2,132	1,976	4,108	202	213	415	2,334	2,189	4,523	مواطن	جرعة منشطة		
		NON. NATIONAL	0	0	0	23,740	-	8,583	8,188	16,771	214	208	422	8,797	8,396	17,193	وافد			
		TOTAL	0	0	0	31,887	-	10,715	10,164	20,879	416	421	837	11,131	10,585	21,716	مجموع			

تطعيمات الأطفال أقل من خمس سنوات في إمارة دبي حسب النوع والجنسية والفئات العمرية لعام 2016

UNDER FIVE IMMUNIZATIONS IN DUBAI BY TYPE , NATIONALITY & AGE GROUPS FOR THE YEAR OF 2016

تابع جدول (14) CONT. TABLE (14)

AGE GROUPS & NATIONALITY & TYPE OF IMMUNIZATION		0 -			Total Population n < 1 year	% Vaccine coverage	1YEAR			2 - 5			TOTAL			فئات العمر			
		ذكور M	إناث F	مجموع T			ذكور M	إناث F	مجموع T	ذكور M	إناث F	مجموع T	ذكور M	إناث F	مجموع T	الجنس	الجنسية	ونوع التطعيم	
INJECTABLE POLO VACCINE IPV	FIRST DOSE	NATIONAL	2,732	2,574	5,306	8,147	65	3	10	13	1	2	3	2,736	2,586	5,322	مواطن	جرعة أولى	شلل أطفال (بالحقن)
		NON. NATIONAL	8,677	7,898	16,575	23,740	70	16	13	29	1	1	2	8,694	7,912	16,606	وافد		
		TOTAL	11,409	10,472	21,881	31,887	69	19	23	42	2	3	5	11,430	10,498	21,928	مجموع		
ORAL POLIO VACCINE (OPV)	SECOND DOSE	NATIONAL	2,220	2,157	4,377	8,147	54	20	13	33	8	9	17	2,248	2,179	4,427	مواطن	جرعة ثانية	شلل أطفال فموي
		NON. NATIONAL	8,595	8,171	16,766	23,740	71	24	26	50	8	7	15	8,627	8,204	16,831	وافد		
		TOTAL	10,815	10,328	21,143	31,887	66	44	39	83	16	16	32	10,875	10,383	21,258	مجموع		
	THIRD DOSE	NATIONAL	2,335	2,195	4,530	8,147	56	78	77	155	21	17	38	2,434	2,289	4,723	مواطن	جرعة ثالثة	
		NON. NATIONAL	8,605	7,992	16,597	23,740	70	89	104	193	14	12	26	8,708	8,108	16,816	وافد		
		TOTAL	10,940	10,187	21,127	31,887	66	167	181	348	35	29	64	11,142	10,397	21,539	مجموع		
	BOOSTER DOSE	NATIONAL	0	0	0	8,147	-	2,328	2,140	4,468	993	941	1,934	3,321	3,081	6,402	مواطن	جرعة منشطة	
		NON. NATIONAL	0	0	0	23,740	-	9,563	9,116	18,679	1,144	1,133	2,277	10,707	10,249	20,956	وافد		
		TOTAL	0	0	0	31,887	-	11,861	11,256	23,117	2,137	2,074	4,211	13,998	13,330	27,328	مجموع		
PNEUMOCOCCAL CONJUGATED VACCINE	FIRST DOSE	NATIONAL	3,143	2,869	6,012	8,147	74	11	11	22	3	4	7	3,157	2,884	6,041	مواطن	جرعة أولى	المكورات الرئوية
		NON. NATIONAL	11,231	10,535	21,766	23,740	92	253	237	490	32	29	61	11,516	10,801	22,317	وافد		
		TOTAL	14,374	13,404	27,778	31,887	87	264	248	512	35	33	68	14,673	13,685	28,358	مجموع		
	SECOND DOSE	NATIONAL	2,535	2,380	4,915	8,147	60	24	14	38	3	4	7	2,562	2,398	4,960	مواطن	جرعة ثانية	
		NON. NATIONAL	9,375	8,506	17,881	23,740	75	108	110	218	6	11	17	9,489	8,627	18,116	وافد		
		TOTAL	11,910	10,886	22,796	31,887	71	132	124	256	9	15	24	12,051	11,025	23,076	مجموع		
	THIRD DOSE	NATIONAL	2,454	2,310	4,764	8,147	58	37	53	90	5	6	11	2,496	2,369	4,865	مواطن	جرعة ثالثة	
		NON. NATIONAL	9,262	8,658	17,920	23,740	75	100	115	215	6	2	8	9,368	8,775	18,143	وافد		
		TOTAL	11,714	10,968	22,682	31,887	71	137	168	305	11	8	19	11,862	11,144	23,006	مجموع		
	FOURTH DOSE	NATIONAL	0	0	0	8,147	-	2,409	2,315	4,724	126	151	277	2,535	2,466	5,001	مواطن	جرعة منشطة	
		NON. NATIONAL	0	0	0	23,740	-	9,554	9,121	18,675	188	191	379	9,742	9,312	19,054	وافد		
		TOTAL	0	67	67	31,887	-	11,963	11,436	23,399	314	342	656	12,277	11,845	24,122	مجموع		

تطعيمات الأطفال أقل من خمس سنوات في إمارة دبي حسب النوع والجنسية والفئات العمرية لعام 2016

UNDER FIVE IMMUNIZATIONS IN DUBAI BY TYPE , NATIONALITY & AGE GROUPS FOR THE YEAR OF 2016

تابع جدول (14) CONT. TABLE

AGE GROUPS & NATIONALITY & TYPE OF IMMUNIZATION		SEX		0 -			Total Population n < 1 year	% Vaccine coverage	1YEAR			2 - 5			TOTAL			فئات العمر		
		ذكور	إناث	مجموع	مجموع	ذكور			إناث	مجموع	ذكور	إناث	مجموع	ذكور	إناث	مجموع	الجنس	الجنسية	ونوع التطعيم	
		M	F	T	M	F	T	M	F	T	M	F	T	M	F	T				
MMR VACCINE	FIRST DOSE	NATIONAL	603	542	1,145	8,147	14	2,223	2,103	4,326	64	51	115	2,890	2,696	5,586	مواطن	جرعة أولى	حصبة وكاف و حصبة ألمائية	
		NON. NATIONAL	6,963	6,509	13,472	23,740	57	5,008	4,900	9,908	106	72	178	12,077	11,481	23,558	وافد			
		TOTAL	7,566	7,051	14,617	31,887	46	7,231	7,003	14,234	100	48	148	14,897	14,102	28,999	مجموع			
	SECOND DOSE	NATIONAL	18	19	37	8,147	0	2,044	1,967	4,011	650	630	1,280	2,712	2,616	5,328	مواطن	جرعة ثانية		
		NON. NATIONAL	33	36	69	23,740	0	9,878	9,960	19,838	851	796	1,647	10,762	10,792	21,554	وافد			
		TOTAL	51	55	106	31,887	0	11,922	11,927	23,849	1,501	1,426	2,927	13,474	13,408	26,882	مجموع			
VARICELLA (CHIKEN POX)	FIRST DOSE	NATIONAL	411	371	782	8,147	10	2,223	2,072	4,295	102	97	199	2,736	2,540	5,276	مواطن	جرعة أولى	الجدري المعاني	
		NON. NATIONAL	6,448	6,002	12,450	23,740	52	4,207	4,073	8,280	145	125	270	10,800	10,200	21,000	وافد			
		TOTAL	6,859	6,373	13,232	31,887	41	6,404	6,145	12,549	123	114	237	13,386	12,632	26,018	مجموع			
	SECOND DOSE	NATIONAL	0	0	0	8,147	-	0	0	0	996	945	1,941	996	945	1,941	مواطن	جرعة ثانية		
		NON. NATIONAL	0	0	0	23,740	-	0	0	0	4,398	4,377	8,775	4,398	4,377	8,775	وافد			
		TOTAL	0	0	0	31,887	-	0	0	0	5,394	5,322	10,716	5,394	5,322	10,716	مجموع			

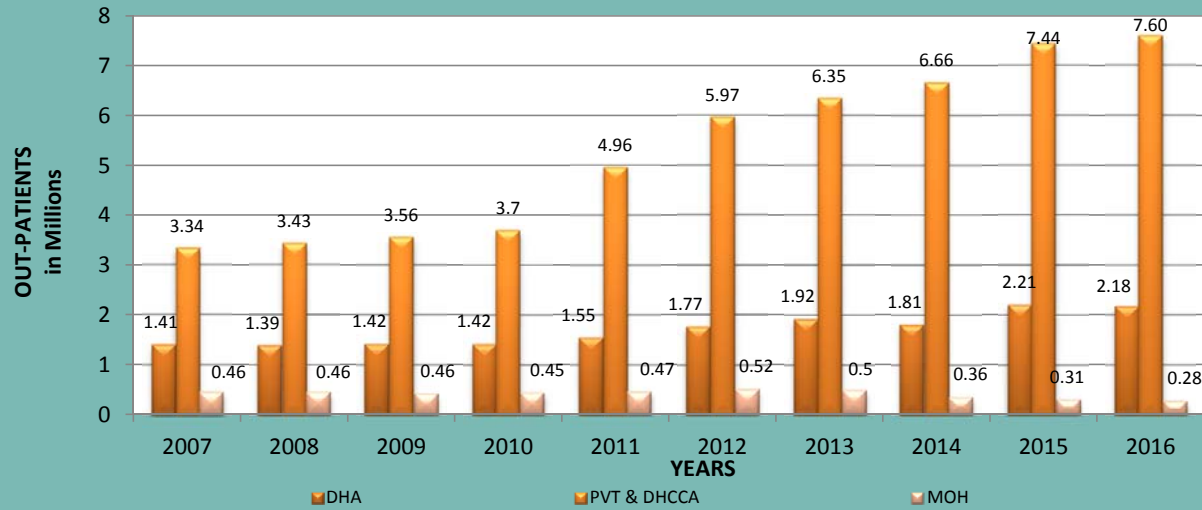
مراجعي العيادات الخارجية ومرضى القسم الداخلي في إمارة دبي حسب القطاع للأعوام 2006 إلى 2016

OUT-PATIENTS & IN-PATIENTS IN DUBAI BY SECTOR FOR THE YEARS 2006 TO 2016

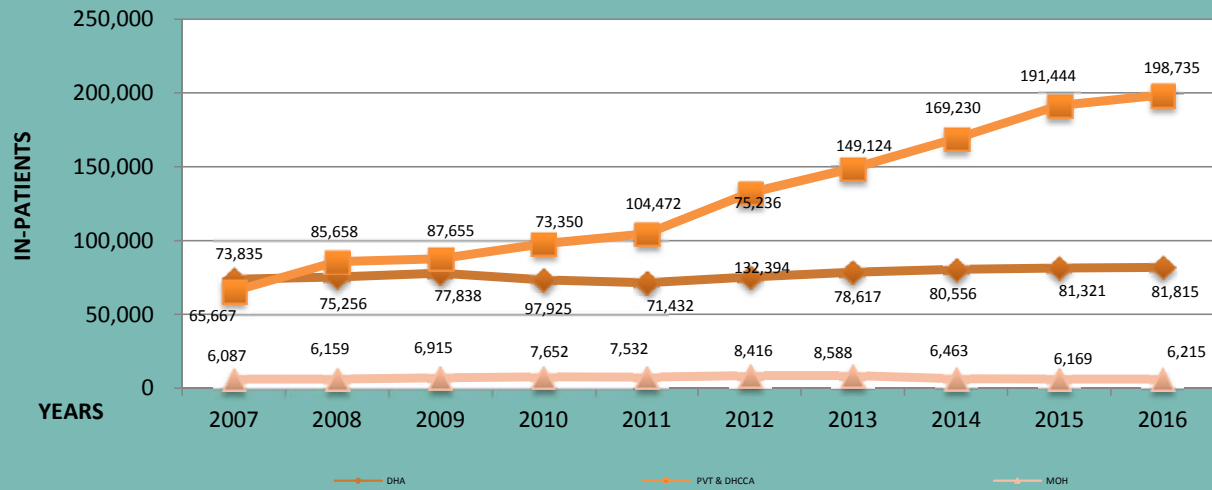
جدول (15) TABLE

PATIENTS & HEALTH SECTORS YEARS	مرضى العيادات الخارجية OUT-PATIENTS				مرضى القسم الداخلي IN-PATIENTS				المرضى والقطاعات الصحية السنوات
	هيئة الصحة بدبي DUBAI HEALTH AUTHORITY	وزارة الصحة MINISTRY OF HEALTH	القطاع الصحي الخاص وهيئة مدينة دبي الطبية PRIVATE HEALTH SECTOR & DHCA	المجموع TOTAL	هيئة الصحة بدبي DUBAI HEALTH AUTHORITY	وزارة الصحة MINISTRY OF HEALTH	القطاع الصحي الخاص وهيئة مدينة دبي الطبية PRIVATE HEALTH SECTOR & DHCA	المجموع TOTAL	
2006	1,330,656	412,311	3,063,266	4,806,233	69,652	6,218	46,057	121,927	2006
2007	1,413,784	461,832	3,336,678	5,212,294	73,835	6,087	65,667	145,589	2007
2008	1,390,087	461,414	3,436,864	5,288,365	75,256	6,159	85,658	167,073	2008
2009	1,423,728	425,870	3,555,819	5,405,417	77,838	6,915	87,655	172,408	2009
2010	1,424,505	447,296	3,702,292	5,574,093	73,350	7,652	97,925	178,927	2010
2011	1,550,849	473,145	4,962,333	6,986,327	71,432	7,532	104,472	183,436	2011
2012	1,766,675	519,213	5,972,059	8,257,947	75,236	8,416	132,394	216,046	2012
2013	1,922,686	503,837	6,352,774	8,779,297	78,617	8,588	149,124	236,329	2013
2014	1,808,289	360,499	6,658,373	8,827,161	80,556	6,463	169,230	256,249	2014
2015	2,209,643	314,070	7,441,919	9,965,632	81,321	6,169	191,444	278,934	2015
2016	2,187,154	284,782	7,595,635	10,067,571	81,815	6,215	198,735	286,765	2016

مرضى العيادات الخارجية في إمارة دبي حسب القطاع الصحي خلال الأعوام 2007 إلى 2016
 OUT-PATIENTS IN DUBAI BY HEALTH SECTOR FOR THE YEARS 2007 TO 2016



مرضى القسم الداخلي حسب القطاع في إمارة دبي خلال الأعوام 2007 إلى 2016
 IN-PATIENTS IN DUBAI BY HEALTH SECTOR FOR THE YEARS 2006 TO 2016



الخدمات الصحية في إمارة دبي للأعوام 2010 إلى 2016

HEALTH SERVICES IN DUBAI FOR THE YEARS 2010 TO 2016

جدول (16) TABLE

YEARS DETAILS	2010	2011	2012	2013	2014	2015	2016	معدل التغير عن عام 2014 R.O.V for the year 2015	معدل التغير عن عام 2009 R.O.V for the year 2010	السنوات التفاصيل
	BEDS	3,623	3,593	3,816	4,074	4,169	5,125	4,861	(5.2)	34.2
OUT-PATIENTS	5,247,247	6,518,257	7,880,104	8,779,297	8,827,161	9,965,632	10,067,571	1.0	91.9	مرضى العيادات الخارجية
IN-PATIENTS	178,927	183,436	216,046	236,329	256,249	278,934	286,765	2.8	60.3	مرضى القسم الداخلي
HOSPITAL DAYS	677,961	667,356	782,742	834,004	815,412	934,444	853,812	(8.6)	25.9	أيام الإقامة
PHYSICIANS	4,766	5,638	5,618	6,559	6,781	7,783	8,614	10.7	80.7	الأطباء
DENTISTS	1,220	1,371	1,443	1,709	1,753	2,216	2,094	(5.5)	71.6	أطباء الأسنان
NURSES	9,302	10,449	11,238	13,096	13,541	16,515	18,493	12.0	98.8	الممرضون



CHAPTER TWO
Medical Services
Statistics In DHA

الباب الثاني
إحصائية الخدمات الطبية
في هيئة الصحة بدبي

مؤشرات أداء هيئة الصحة بدبي للأعوام 2013 إلى 2016

DHA PERFORMANCE INDICATORS FOR THE YEARS 2013 TO 2016

جدول (17) TABLE

INDICATOR	2013	2014	2015	2016	المؤشر
NO. OF HOSPITALS	4	4	4	4	عدد المستشفيات
NO. OF HEALTH CENTERS	14	14	14	15	عدد المراكز الصحية
POPULATION PER HEALTH CENTRE	154,196	162,101	170,413	171,257	عدد السكان لكل مركز صحي
POPULATION PER GENERAL PHYSICIAN	52,652	58,190	198,815	642,215	عدد السكان لكل ممارس عام
POPULATION PER SPECIALIST	1,811	1,874	1,668	1,821	عدد السكان لكل أخصائي
NO.OF DAILY VISIT / 1000 POPULATION	3.61	3.23	3.75	3.44	عدد الزيارات اليومية لكل 1000 من السكان
NO.OF VISITS/ POPULATION	0.89	0.80	0.93	0.86	عدد الزيارات لكل شخص
NO. OF PATIENTS' DAYS OF CARE	175.72	174.33	166.53	158.62	عدد أيام رعاية المستشفى السنوي لكل 1000 من السكان
AVERAGE DAILY NO. OF VISITS PER H.C.	283.76	276.23	324.26	282.15	عدد الزيارات اليومية لكل مركز صحي
AVERAGE DAILY NO. OF VISITS PER P.H.C. PHYSICIAN	17.98	16.81	16.88	16.03	عدد الزيارات اليومية لكل طبيب رعاية صحية
ANNUAL DISCHARGES / 1000 POPULATION	36.42	35.48	34.09	31.85	معدل خروج المستشفيات السنوي لكل 1000 من السكان
AVERAGE LENGTH OF STAY	4.84	5.00	5.00	5.00	معدل الإقامة بالمستشفى لكل مريض
AVERAGE BED ACCUPANCY RATE	75.75	79.00	76.70	76.90	معدل إشغال الأسرة
TOTAL VACANACY RATE	24.25	21.00	23.30	23.10	معدل الأسرة الشاغرة
BED TURNOVER RATE	57.31	58.68	57.22	56.33	معدل دوران السرير
PHYSICIAN/ BED	0.6	0.6	0.6	0.8	معدل الأطباء للأسرة
NO.OF BEDS / 1000 POPULATION	0.99	0.94	0.94	0.81	معدل الأسرة لكل الف من السكان

القوى العاملة حسب الفئات والمستشفيات لعامي 2015 و 2016

MANPOWER BY CATEGORIES & HOSPITALS FOR THE YEARS 2015 & 2016

جدول (18)

HOSPITALS	مستشفى راشد		مستشفى دبي		مستشفى لطيفة		مستشفى حتا		مستشفى الجليلة		الرعاية الأولية		المراكز التخصصية		المجموع			المستشفيات
	RASHID HOSPITAL		DUBAI HOSPITAL		LATIFA HOSPITAL		HATA HOSPITAL		AL JALEELA HOSPITAL		PRIMARY HEALTH CARE		SPECIALIZED CENTERS		TOTAL		معدل التغير R.O.V	
YEARS CATEGORIES	2015	2016	2015	2016	2015	2016	2015	2016	2015	2016	2015	2016	2015	2016	2015	2016		
ADM. & CLERKS	390	412	249	260	242	240	62	61	59	0	324	326	64	80	1,390	1,379	-0.8	إداريون وكتبة
PHYSICIANS	462	486	354	373	159	167	104	105	75	0	269	264	19	20	1,442	1,415	-1.9	أطباء بشريون
DENTISTS	0	0	0	0	0	0	0	0	0	0	169	177	0	0	169	177	4.7	أطباء أسنان
NURSES	1,649	1,723	1,155	1,179	814	819	220	241	306	0	455	485	65	62	4,664	4,509	-3.3	ممرضون
PHARMACISTS	51	66	51	57	28	34	0	0	21	0	50	73	0	0	201	230	14.4	صيادلة
DISPENSERS	5	4	3	3	2	2	0	0	0	0	0	6	0	0	10	15	50.0	مساعدو صيادلة
OTHER TECH.	451	504	306	322	283	306	93	94	103	0	673	680	60	61	1,969	1,967	-0.1	فنيون آخرون
ENG.,STORES &CAT. SERV.	102	78	88	64	70	57	4	3	7	0	31	19	3	2	305	223	-26.9	خدمات الهندسة والمخازن والتغذية
SUBORDINATE	26	40	29	33	18	21	0	3	3	0	3	6	0	0	79	103	30.4	عمال خدمات أخرى
TOTAL NO. OF MANPOWER	3136	3313	2235	2291	1616	1646	483	507	574	0	1974	2036	211	225	10229	10018	-2.1	إجمالي القوى العاملة

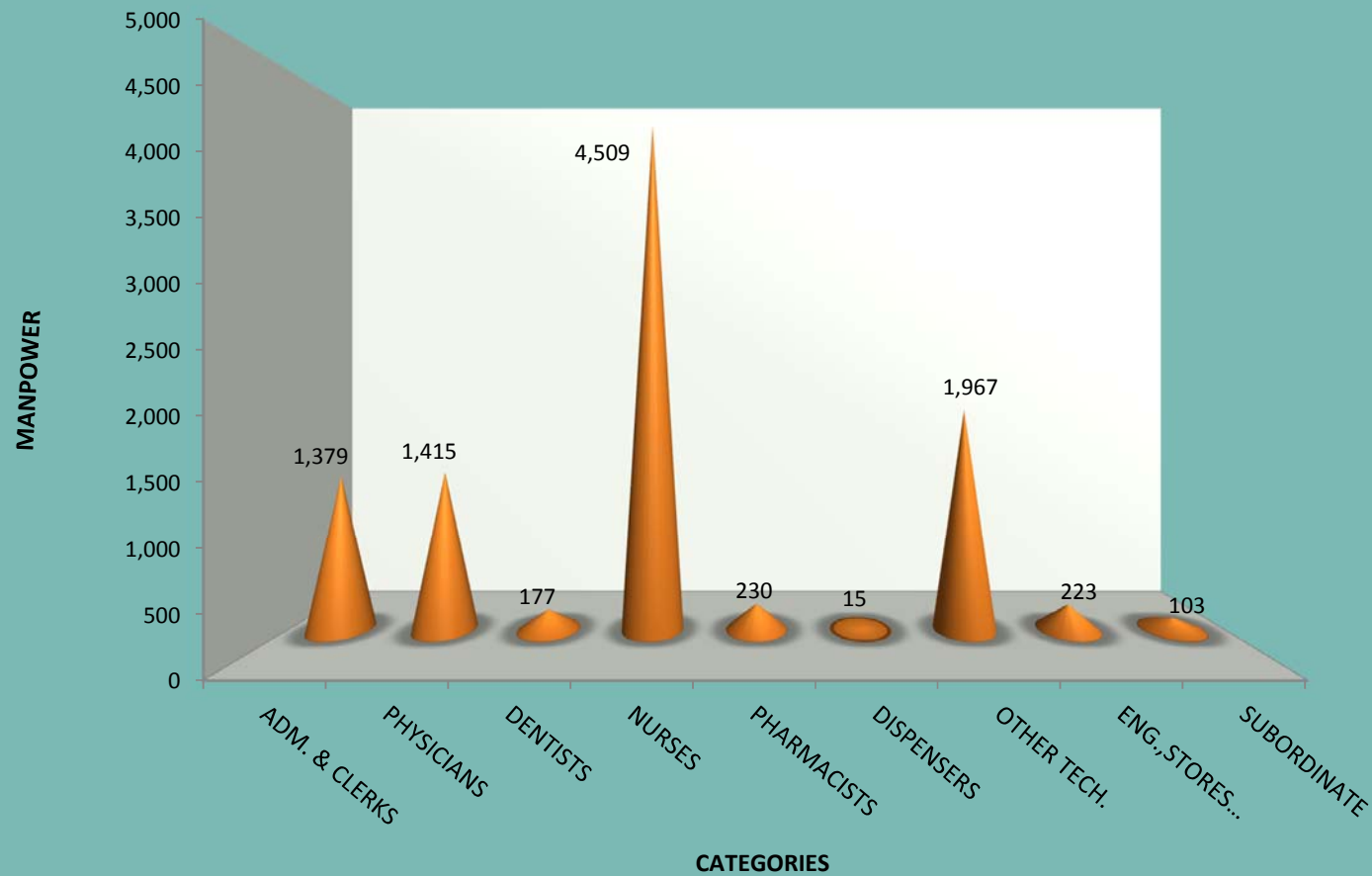
القوى العاملة بالمستشفيات حسب الفئات والجنسية والجنس وفئات العمر لعام 2016

MANPOWER IN HOSPITALS BY CATEGORIES , NATIONALITY, SEX & AGE GROUPS FOR THE YEAR OF 2016

جدول (19) TABLE

AGE GROUPS & CATEGORIES & NATIONALITY		LESS THAN 20 -		20 -		30 -		40 -		50 -		60 & MORE		TOTAL				فئات العمر والجنس الفئات والجنسية	
		ذكور M	إناث F	ذكور M	إناث F	ذكور M	إناث F	ذكور M	إناث F	ذكور M	إناث F	ذكور M	إناث F	ذكور M	إناث F	المجموع T	النسبة %		
ADM. & CLERKS	NATIONAL	0	1	41	112	53	253	59	187	60	66	8	2	221	621	842	8.4	مواطن	إداريون وكتبة
	NON-NATIONAL	0	0	86	23	96	77	82	39	77	29	19	9	360	177	537	5.4	وافد	
PHYSICIANS	NATIONAL	0	0	0	0	9	82	39	85	18	22	14	0	80	189	269	2.7	مواطن	أطباء بشريون
	NON-NATIONAL	0	0	0	0	218	149	279	173	172	66	71	18	740	406	1,146	11.4	وافد	
DENTISTS	NATIONAL	0	0	2	47	5	37	5	4	4	7	1	0	17	95	112	1.1	مواطن	أطباء أسنان
	NON-NATIONAL	0	0	1	1	12	16	7	14	10	2	1	1	31	34	65	0.6	وافد	
NURSES	NATIONAL	0	0	0	5	0	23	0	13	0	6	0	0	0	47	47	0.5	مواطن	ممرضون
	NON-NATIONAL	0	0	148	540	481	1,620	113	975	39	475	14	57	795	3,667	4,462	44.5	وافد	
PHARMACISTS	NATIONAL	0	0	0	19	1	22	0	3	0	1	1	0	2	45	47	0.5	مواطن	صيادلة
	NON-NATIONAL	0	0	8	13	78	33	19	6	10	7	8	1	123	60	183	1.8	وافد	
DISPENSERS	NATIONAL	0	0	0	0	0	0	0	0	0	0	0	0	0	0	0	0.0	مواطن	مساعدي صيدلة
	NON-NATIONAL	0	0	0	0	2	0	6	0	4	1	2	0	14	1	15	0.1	وافد	
OTHER TECHNICIANS	NATIONAL	0	0	8	76	4	85	1	47	2	15	2	2	17	225	242	2.4	مواطن	فنيون آخرون
	NON-NATIONAL	0	0	96	112	389	436	194	215	107	109	45	22	831	894	1,725	17.2	وافد	
ENGIN,STORES & CATERING SERVICES	NATIONAL	0	0	0	17	2	4	0	0	1	0	0	0	3	21	24	0.2	مواطن	خدمات الهندسة والمخازن والتغذية
	NON-NATIONAL	0	0	12	5	40	12	45	3	60	1	21	0	178	21	199	2.0	وافد	
SUBORDINATE	NATIONAL	0	0	0	0	0	0	1	1	0	5	0	0	1	6	7	0.1	مواطن	عمال خدمات أخرى
	NON-NATIONAL	0	0	5	1	21	4	24	6	29	2	3	1	82	14	96	1.0	وافد	
TOTAL	NATIONAL	0	1	51	276	74	506	105	340	85	122	26	4	341	1,249	1,590	15.9	مواطن	المجموع
	NON-NATIONAL	0	0	356	695	1,337	2,347	769	1,431	508	692	184	109	3,154	5,274	8,428	84.1	وافد	
	TOTAL	0	1	407	971	1,411	2,853	874	1,771	593	814	210	113	3,495	6,523	10,018	100	المجموع	
PERCENTAGE		0.0	0.0	4.1	9.7	14.1	28.5	8.7	17.7	5.9	8.1	2.1	1.1	34.9	65.1	100	النسبة المئوية		

القوى العاملة في المستشفيات والرعاية الصحية الأولية حسب الفئات الوظيفية لعام 2016
MANPOWER IN THE HOSPITALS & PHC BY CATEGORIES FOR 2016



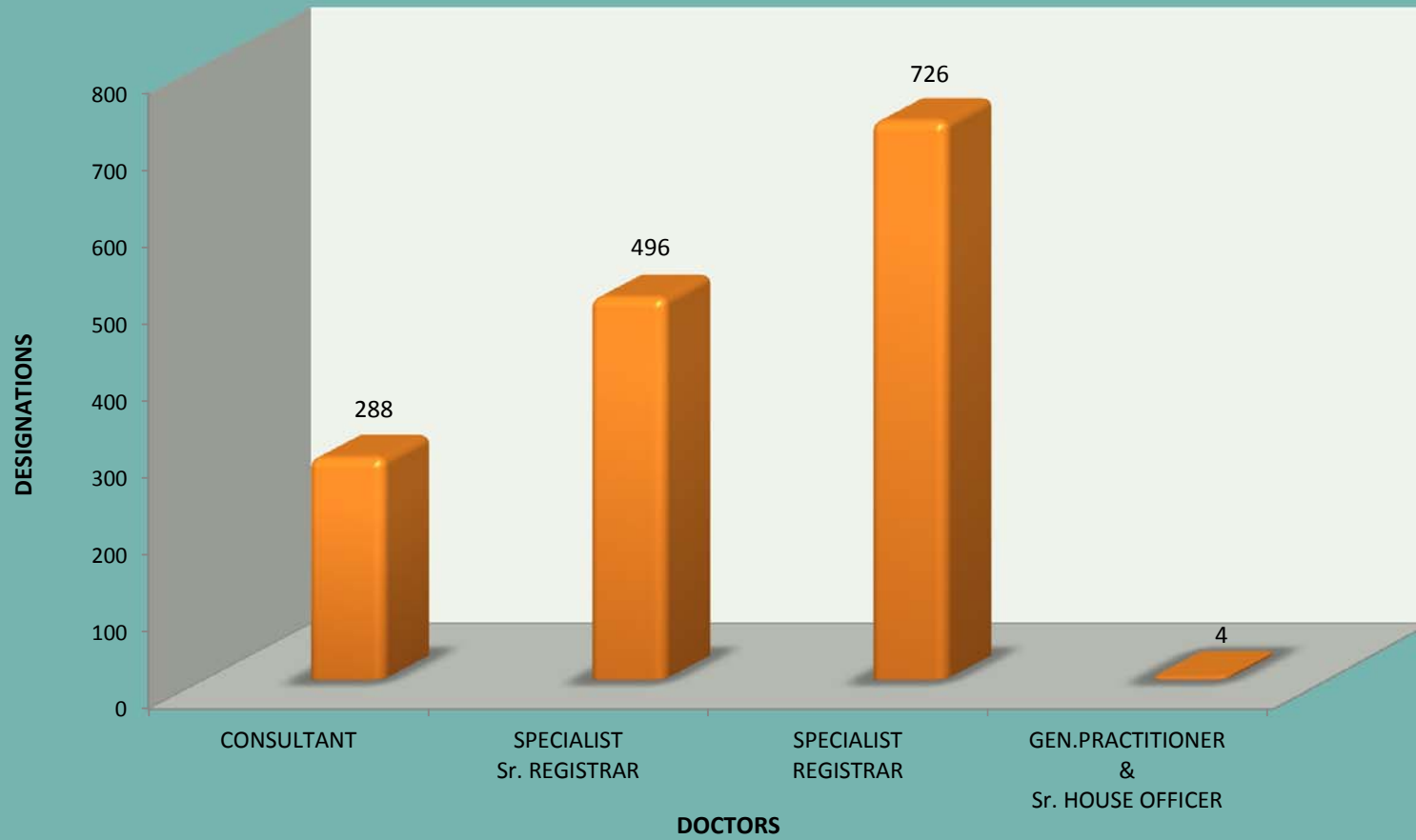
الأطباء البشريون حسب المسمى الوظيفي والمستشفى لعامي 2015 و 2016

PHYSICIANS BY DESIGNATION & HOSPITAL FOR THE YEARS 2015 & 2016

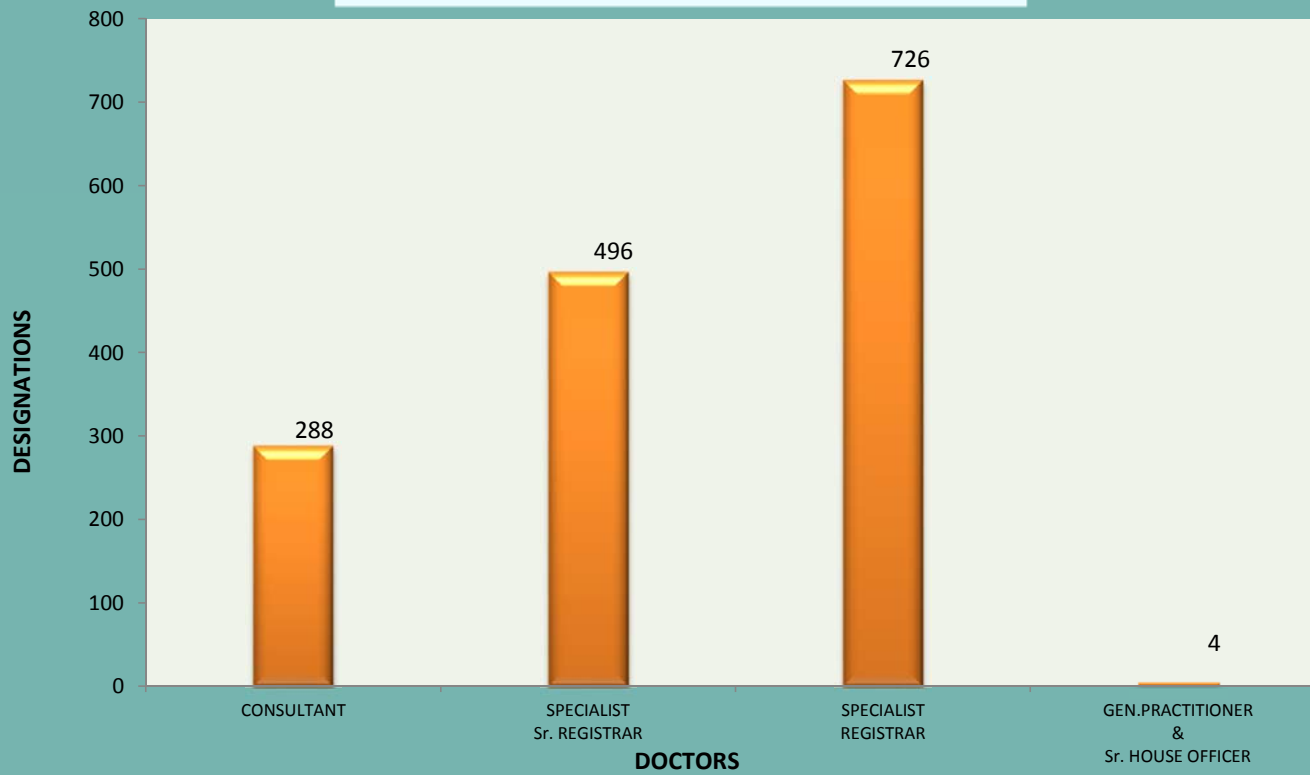
جدول (20) TABLE

HOSPITALS	مستشفى راشد RH		مستشفى دبي DH		مستشفى لطيفة LH		مستشفى حتا HH		مستشفى الجيلة AJH		الرعاية الصحية الأولية P.H.C		المراكز الصحية المتخصصة HSG		المجموع TOTAL			المستشفيات السنوات الفئات
	2015	2016	2015	2016	2015	2016	2015	2016	2015	2016	2015	2016	2015	2016	2015	2016	معدل التغير R.O.V	
CONSULTANT	86	90	77	87	36	35	9	10	25	-	32	50	16	16	281	288	2.5	إستشاري
SPECIALIST Sr. REGISTRAR	158	158	132	128	44	44	30	32	24	-	108	131	2	3	498	496	-0.4	أخصائي أول
SPECIALIST REGISTRAR	214	237	143	157	78	88	65	65	26	-	124	178	1	1	651	726	11.5	أخصائي
GEN.PRACTITIONER & Sr. HOUSE OFFICER	4	1	2	1	1		-		-	-	5	2	-		12	4	-66.7	ممارس عام
TOTAL	462	486	354	373	159	167	104	107	75	0	269	361	19	20	1442	1514	5.0	المجموع

الأطباء حسب المسمى الوظيفي لعام 2016
DOCTORS BY DESIGNATION FOR THE YEAR 2016



الأطباء حسب المسمى الوظيفي لعام 2016
DOCTORS BY DESIGNATION FOR THE YEAR 2016



أطباء الأسنان بمركز طب الأسنان حسب المسمى الوظيفي وفئات الجنسية والجنس لعام 2016

DENTISTS IN DENTAL CENTRE BY DESIGNATION , NATIONALITY GROUPS & SEX FOR THE YEAR OF 2016

جدول (21) TABLE

NATIONALITY GROUP SEX DESIGNATION	NATIONAL مواطنون			NON-NAT. وافدون			TOTAL المجموع				فئات الجنسية الجنس المسمى الوظيفي
	ذكور M	إناث F	المجموع T	ذكور M	إناث F	المجموع T	ذكور M	إناث F	المجموع T	النسبة %	
CONSULTANT	5	6	11	3	2	5	8	8	16	9.0	إستشاري
SPECIALIST Sr.REGISTRAR	5	10	15	8	10	18	13	20	33	18.6	أخصائي أول
SPECIALIST REGISTRAR	2	8	10	19	21	40	21	29	50	28.2	أخصائي
GENERAL PRACTITIONER &Sr.HOUSE OFFICER	1	6	7	0	0	0	1	6	7	4.0	ممارس عام
INTERN HOUSE OFFICER	4	65	69	1	1	2	5	66	71	40.1	طبيب إمتياز
TOTAL	17	95	112	31	34	65	48	129	177	100.0	المجموع
PERCENTAGE	9.6	53.7	63.3	17.5	19.2	36.7	27.1	72.9	100.0		النسبة المئوية

الأطباء حسب المسمى الوظيفي للأعوام من 2010 إلى 2016

PHYSICIANS BY DESIGNATION FOR THE YEARS 2010 TO 2016

جدول (22) TABLE

YEARS	2010		2011		2012		2013		2014		2015		2016		معدل التغير R.O.V		السنوات الأطباء المسمى الوظيفي
	بشري PHYS.	أسنان DENT.	بشري PHYS.	أسنان DENT.	بشري PHYS.	أسنان DENT.	بشري PHYS.	أسنان DENT.	بشري PHYS.	أسنان DENT.	بشري PHYS.	أسنان DENT.	بشري PHYS.	أسنان DENT.	بشري PHYS.	أسنان DENT.	
CONSULTANT	132	10	140	13	161	16	198	17	192	17	281	16	288	16	2.5	0.0	إستشاري
SPECIALIST Sr. REGISTRAR	244	9	264	11	262	12	291	11	293	21	498	30	496	33	-0.4	10.0	أخصائي أول
SPECIALIST REGISTRAR	499	33	583	45	623	55	703	57	726	46	651	47	726	50	11.5	6.4	أخصائي
GEN.PRACTITIONER & Sr. HOUSE OFFICER	86	55	56	39	47	23	41	21	37	23	12	10	4	7	-66.7	-30.0	ممارس عام
INTERN HOUSE OFFICER	-	-	-	10	3	-	-	32	2	39	-	66	-	71	-	7.6	طبيب إمتياز
TOTAL	961	107	1043	118	1096	106	1233	138	1250	146	1442	169	1514	177	5.0	4.7	المجموع

الأطباء حسب المسمى الوظيفي والتخصص والمستشفى لعام 2016

PHYSICIANS BY DESIGNATION, SPECIALITY & HOSPITAL FOR THE YEAR OF 2016

جدول (23)

HOSPITALS DESIGNATION SPECIALITY	مستشفى راشد RH		مستشفى دبي DH		مستشفى لطيفة LH		مستشفى حتا HH		الرعاية الصحية الأولية P.H.C		المراكز الصحية المتخصصة HSG		المجموع TOTAL				المستشفيات المسمى الوظيفي التخصص
	إستشاري	أخصائي	إستشاري	أخصائي	إستشاري	أخصائي	إستشاري	أخصائي	إستشاري	أخصائي	إستشاري	أخصائي	إستشاري	أخصائي	المجموع	النسبة المئوية	
	CONS.	SPEC.	CONS.	SPEC.	CONS.	SPEC.	CONS.	SPEC.	CONS.	SPEC.	CONS.	SPEC.	CONS.	SPEC.	TOTAL	%	
CARDIOLOGY	7	22	6	11	0	0	1	4	0	0	0	0	14	37	51	3.6	قلب
CARDIACORACIC SURGERY	0	0	5	11	0	0	0	0	0	0	0	0	5	11	16	1.1	جراحة القلب
MEDICAL	3	51	4	19	0	0	1	11	0	0	1	0	9	81	90	6.4	باطنية
DIABETOLOGY	1	3	0	0	0	0	0	0	0	0	6	0	7	3	10	0.7	السكري
DIGESTIVE DISEASES	6	9	0	0	0	0	0	0	0	0	0	0	6	9	15	1.1	أمراض الجهاز الهضمي
ENDOCRINOLOGY	0	0	5	4	0	0	0	0	0	0	1	0	6	4	10	0.7	الغدد الصماء
GERIATRIC	0	0	0	0	0	0	0	0	4	7	0	0	4	7	11	0.8	المسنين
INFECTIOUS DISEASES	4	6	0	0	0	0	0	0	0	0	0	0	4	6	10	0.7	الأمراض المعدية
MEDICAL INTENSIVE CARE	1	26	2	14	0	0	1	5	0	0	0	0	4	45	49	3.5	العناية المركزة
SURG. INTENSIVE CARE	3	20	0	1	0	0	0	0	0	0	0	0	3	21	24	1.7	العناية المركزة للجراحة
SPECIAL BABY CARE	0	0	3	9	0	0	0	0	0	0	0	0	3	9	12	0.8	العناية الخاصة للأطفال
RESPIRATORY	3	9	0	0	0	0	0	0	0	0	0	0	3	9	12	0.8	صدرية
FAMILY MEDICINE	0	1	0	1	0	0	0	13	28	175	0	0	28	190	218	15.4	طب العائلة
GENERAL SURGERY	6	23	5	11	0	0	1	7	0	0	0	0	12	41	53	3.8	جراحة عامة
PLASTIC SURGERY	3	8	0	0	0	0	0	0	0	0	0	0	3	8	11	0.8	جراحة التجميل
VASCULAR SURGERY	3	4	0	0	0	0	0	0	0	0	0	0	3	4	7	0.5	جراحة الأوعية الدموية
ORTHOPEADIC	1	3	0	5	0	0	0	2	1	0	0	0	2	10	12	0.8	عظام
TRAUMA	8	32	2	5	0	0	1	4	0	0	0	0	11	41	52	3.7	إصابات

الأطباء حسب المسمى الوظيفي والتخصص والمستشفى لعام 2016

PHYSICIANS BY DESIGNATION, SPECIALITY & HOSPITAL FOR THE YEAR OF 2016

تابع جدول (23) CONT. TABLE

HOSPITALS DESIGNATION SPECIALITY	مستشفى راشد RH		مستشفى دبي DH		مستشفى لطيفة LH		مستشفى حتا HH		الرعاية الصحية الأولية P.H.C		المراكز الصحية المتخصصة HSG		المجموع TOTAL				المستشفيات المسمى الوظيفي التخصص	
	إستشارى	أخصائى	إستشارى	أخصائى	إستشارى	أخصائى	إستشارى	أخصائى	إستشارى	أخصائى	إستشارى	أخصائى	إستشارى	أخصائى	المجموع	النسبة المئوية		
	CONS.	SPEC.	CONS.	SPEC.	CONS.	SPEC.	CONS.	SPEC.	CONS.	SPEC.	CONS.	SPEC.	CONS.	SPEC.	TOTAL	%		
NEUROLOGY	4	15	0	0	0	0	0	0	0	0	0	0	0	4	15	19	1.3	أعصاب
NEURO SURGERY	5	12	0	0	0	0	0	0	0	0	0	0	0	5	12	17	1.2	جراحة أعصاب
PSYCHIATRY	3	12	0	0	0	0	0	0	0	0	0	0	0	3	12	15	1.1	نفسية
OBST.& GYNAE.	1	0	7	24	13	42	0	13	0	10	2	0	23	89	112	7.9	نساء وولادة	
GYNAECOLOGY & FERTILITY	0	0	0	0	0	0	0	0	0	0	2	1	2	1	3	0.2	أمراض نساء وعقم	
NEONATOLOGY	0	0	0	5	5	19	0	0	0	0	0	0	5	24	29	2.1	الأطفال الخدج	
PAEDIATRICS	0	0	8	24	8	27	1	12	0	0	1	0	18	63	81	5.7	أطفال	
PAEDIATRIC NEUROLOGY	0	0	0	0	1	1	0	0	0	0	0	0	1	1	2	0.1	أعصاب أطفال	
PAED. SURGERY	0	0	0	0	3	10	0	0	0	0	0	0	3	10	13	0.9	جراحة أطفال	
UROLOGY	0	0	3	9	0	0	0	0	0	0	0	0	3	9	12	0.8	مسالك بولية	
NEPHROLOGY	0	0	3	12	0	0	0	0	0	0	0	0	3	12	15	1.1	أمراض الكلى	
DERMATOLOGY	6	6	0	0	0	0	0	2	0	0	0	0	6	8	14	1.0	جلدية وتناسلية	
OPHTHALMOLOGY	0	0	5	13	0	0	0	1	1	0	0	0	6	14	20	1.4	عيون	
E.N.T.	0	0	6	15	0	0	0	2	0	0	0	0	6	17	23	1.6	أنف وأذن وحنجرة	
PHONiatric	0	0	1	1	0	0	0	0	0	0	0	0	1	1	2	0.1	علاج النطق	
ONCOLOGY	0	0	2	8	0	0	0	0	0	0	0	0	2	8	10	0.7	أورام	
RHEUMATOLOGY	0	0	1	6	0	0	1	0	0	0	0	0	2	6	8	0.6	الروماتيزم	
EMERGENCY	7	71	1	35	0	0	1	6	0	0	0	0	9	112	121	8.6	طوارئ	
PHYSIOTHERAPY	3	2	1	2	0	0	0	0	0	0	1	2	5	6	11	0.8	علاج طبيعي	

الأطباء حسب المسمى الوظيفي والتخصص والمستشفى لعام 2016

PHYSICIANS BY DESIGNATION, SPECIALITY & HOSPITAL FOR THE YEAR OF 2016

تابع جدول (23) CONT. TABLE

HOSPITALS DESIGNATION SPECIALITY	مستشفى راشد RH		مستشفى دبي DH		مستشفى لطيفة LH		مستشفى حنا HH		الرعاية الصحية الأولية P.H.C		المراكز الصحية المتخصصة HSG		المجموع TOTAL				المستشفيات المسمى الوظيفي التخصص	
	إستشاري	أخصائي	إستشاري	أخصائي	إستشاري	أخصائي	إستشاري	أخصائي	إستشاري	أخصائي	إستشاري	أخصائي	إستشاري	أخصائي	المجموع	النسبة المنوية		
	CONS.	SPEC.	CONS.	SPEC.	CONS.	SPEC.	CONS.	SPEC.	CONS.	SPEC.	CONS.	SPEC.	CONS.	SPEC.	TOTAL	%		
THALASSEMIA	0	0	0	0	2	5	0	0	0	0	0	0	2	5	7	0.5	الثلاسيميا	
HAEMATOLOGY	1	1	2	6	0	0	0	0	0	0	0	0	3	7	10	0.7	أمراض الدم	
HISTOPATHOLOGY & PATHOLOGY	1	2	6	3	0	3	0	1	0	2	0	0	7	11	18	1.3	علم الأنسجة والأمراض	
MICROBIOLOGY	0	1	0	1	0	0	0	0	0	0	0	0	0	2	2	0.1	علم الميكروبات	
RADIOLOGY	5	14	3	8	0	5	0	4	0	6	0	0	8	37	45	3.2	أشعة	
ANAESTHESIA	5	42	4	19	3	18	1	9	0	0	1	0	14	88	102	7.2	تخدير	
NUCLEAR MEDICINE	0	0	1	2	0	0	0	0	0	0	0	0	1	2	3	0.2	الطب النووي	
ALLERGY & IMMUNOLOGY	0	0	1	1	0	0	0	0	0	0	0	0	1	1	2	0.1	طب المناعة والحساسية	
COMPLEMENTARY MEDICINE	0	0	0	0	0	0	0	0	0	0	1	1	1	1	2	0.1	الطب التكميلي	
CHILD HEALTH	0	0	0	0	0	0	0	0	0	10	0	0	0	10	10	0.7	صحة الطفل	
COMMUNITY MEDICINE	0	0	0	0	0	0	0	0	0	11	0	0	0	11	11	0.8	طب المجتمع	
PUBLIC HEALTH	0	0	0	0	0	0	0	0	1	6	0	0	1	6	7	0.5	الصحة العامة	
TOTAL NO. OF SPECIALISTS	90	395	87	285	35	130	9	96	35	227	16	4	272	1137	1409	99.7	مجموع الاختصاصيين	
GP, HO, IHO	1		1		0		0		2		0		4				0.3	طبيب (ممارس، مقيم، إمتياز)
TOTAL NO. OF PHYSICIANS	486		373		165		105		264		20		1413				100	إجمالي (طبيب بشري)
DENTAL	0	0	0	0	0	0	1	1	15	82	0	0	16	83	99	57.5	أسنان	
DENTIST GP, HO, IHO	0		0		0		0		78		0		78				42.5	طبيب أسنان ممارس ومبتدئ
TOTAL NO. OF DENTISTS	0		0		0		2		175		0		177				100	إجمالي أطباء الأسنان

مراجعي العيادات الخارجية حسب التخصص والجنسية والجنس وفئات العمر لعام 2016

OUT-PATIENTS VISITS BY SPECIALITY, NATIONALITY, SEX & AGE GROUPS FOR THE YEAR 2016

جدول (24) TABLE

AGE GROUPS & SPECIALITY & NATIONALITY		0 -		1 -		5 -		15 -		25 -		45 -		65 & MORE		TOTAL			فئات العمر والجنس والتخصص والجنسية	
		ذكور M	إناث F	ذكور M	إناث F	ذكور M	إناث F	ذكور M	إناث F	ذكور M	إناث F	ذكور M	إناث F	ذكور M	إناث F	ذكور M	إناث F	المجموع T		
CARDIOLOGY	NATIONAL	174	156	301	345	433	377	264	208	735	1,027	2,722	2,607	3,789	3,313	8,418	8,033	16,451	مواطن	أمراض القلب
	NON. NATIONAL	128	91	237	273	197	164	82	78	880	470	4,372	1,253	1,592	976	7,488	3,305	10,793	وافد	
CARDIAC SURG.	NATIONAL	0	0	0	1	3	0	18	8	26	53	39	53	35	40	121	155	276	مواطن	جراحة القلب
	NON. NATIONAL	0	0	0	2	0	15	4	2	103	50	347	65	63	41	517	175	692	وافد	
DIABETES	NATIONAL	1	2	62	130	637	1,017	629	885	2,330	3,377	4,878	7,473	2,685	3,554	11,222	16,438	27,660	مواطن	السكري
	NON. NATIONAL	0	1	29	21	293	357	73	80	578	786	1,665	956	301	221	2,939	2,422	5,361	وافد	
ENT	NATIONAL	227	191	3,119	1,896	4,040	3,193	1,296	1,348	2,176	3,156	1,650	3,388	1,501	1,335	14,009	14,507	28,516	مواطن	أنف أذن وحنجرة
	NON. NATIONAL	85	80	1,188	689	1,737	963	701	538	2,080	1,443	1,954	1,240	416	237	8,161	5,190	13,351	وافد	
GASTROEN-TEROLOGY	NATIONAL	43	22	270	211	454	340	328	413	1,280	1,704	1,074	1,611	617	584	4,066	4,885	8,951	مواطن	أمراض الجهاز الهضمي
	NON. NATIONAL	22	15	159	128	298	214	145	155	819	569	1,215	688	184	152	2,842	1,921	4,763	وافد	
HAEMATOLOGY & THALASSEMIA	NATIONAL	88	89	544	526	736	873	577	447	672	869	190	317	208	202	3,015	3,323	6,338	مواطن	أمراض الدم والتلاسيميا
	NON. NATIONAL	26	26	259	148	707	478	491	342	898	953	264	229	94	111	2,739	2,287	5,026	وافد	
INFECTIOUS DISEASES	NATIONAL	0	0	0	0	1	4	109	38	833	250	485	182	107	21	1,535	495	2,030	مواطن	الأمراض المعدية
	NON. NATIONAL	0	0	0	1	2	0	36	67	758	415	468	159	62	32	1,326	674	2,000	وافد	
MEDICAL	NATIONAL	0	0	3	7	4	12	92	157	333	1,474	699	1,399	733	1,150	1,864	4,199	6,063	مواطن	الأمراض الباطنية
	NON. NATIONAL	0	0	4	3	1	10	39	75	312	752	697	578	281	226	1,334	1,644	2,978	وافد	
FAMILY MEDICINE	NATIONAL	4,009	3,307	27,530	24,686	45,938	45,077	42,130	55,093	61,824	118,553	33,248	66,276	21,849	31,921	236,528	344,913	581,441	مواطن	طب الأسرة
	NON. NATIONAL	1,044	761	6,539	5,391	7,365	6,467	6,758	7,522	49,658	37,715	27,777	12,696	2,336	1,922	101,477	72,474	173,951	وافد	
NEPHROLOGY	NATIONAL	37	35	289	164	583	387	517	147	2,262	2,831	4,238	4,693	4,180	5,678	12,106	13,935	26,041	مواطن	أمراض الكلى
	NON. NATIONAL	39	29	247	139	361	285	241	480	1,229	1,253	3,647	1,462	850	489	6,614	4,137	10,751	وافد	
NEUROLOGY	NATIONAL	42	30	515	339	1,009	624	672	810	2,039	2,777	734	1,447	617	562	5,628	6,589	12,217	مواطن	الأمراض العصبية
	NON. NATIONAL	14	7	329	220	595	440	303	257	669	768	697	535	223	207	2,830	2,434	5,264	وافد	

مراجعي العيادات الخارجية حسب التخصص والجنسية والجنس وفئات العمر لعام 2016

OUT-PATIENTS VISITS BY SPECIALITY, NATIONALITY, SEX & AGE GROUPS FOR THE YEAR 2016

تابع جدول (24) CONT. TABLE

AGE GROUPS & SPECIALITY & NATIONALITY		0 -		1 -		5 -		15 -		25 -		45 -		65 & MORE		TOTAL			فئات العمر والجنس والتخصص والجنسية	
		ذكور M	إناث F	ذكور M	إناث F	ذكور M	إناث F	ذكور M	إناث F	ذكور M	إناث F	ذكور M	إناث F	ذكور M	إناث F	ذكور M	إناث F	المجموع T		
NEURO SURGERY	NATIONAL	9	1	68	33	55	30	60	22	304	240	199	355	104	150	799	831	1,630	مواطن	جراحة الأعصاب
	NON. NATIONAL	1	6	12	15	15	12	15	20	179	73	254	153	25	39	501	318	819	وافد	
OPHTHALMOLOGY	NATIONAL	245	247	1,079	1,016	2,854	2,998	1,684	3,041	3,424	5,713	5,857	9,625	4,900	5,321	20,043	27,961	48,004	مواطن	عيون
	NON. NATIONAL	113	160	502	415	1,062	882	497	455	1,911	1,251	4,174	2,267	1,226	772	9,485	6,202	15,687	وافد	
ORTHOPAEDIC SURGERY	NATIONAL	96	118	491	561	742	614	621	254	1,128	1,170	628	2,540	672	1,176	4,378	6,433	10,811	مواطن	جراحة العظام
	NON. NATIONAL	70	96	164	185	226	190	91	19	578	275	367	366	61	84	1,557	1,215	2,772	وافد	
NEONATOLOGY	NATIONAL	531	492	497	536	0	0	0	0	0	0	0	0	0	0	1,028	1,028	2,056	مواطن	حديثى الولادة
	NON. NATIONAL	234	193	133	117	0	0	0	0	0	0	0	0	0	0	367	310	677	وافد	
PAEDIATRICS	NATIONAL	610	518	3,027	2,419	2,691	2,408	119	81	0	0	0	0	0	0	6,447	5,426	11,873	مواطن	أطفال
	NON. NATIONAL	112	94	763	634	707	584	36	30	0	0	0	0	0	0	1,618	1,342	2,960	وافد	
PAEDIATRIC SURGERY	NATIONAL	556	158	2,166	761	914	468	8	4	0	0	0	0	0	0	3,644	1,391	5,035	مواطن	جراحة أطفال
	NON. NATIONAL	293	89	1,075	441	426	245	2	5	0	0	0	0	0	0	1,796	780	2,576	وافد	
CHILD HEALTH	NATIONAL	12,147	11,325	24,891	23,684	3,517	3,400	32	37	0	0	0	0	0	0	40,587	38,446	79,033	مواطن	خدمات صحة الطفل
	NON. NATIONAL	16,245	14,754	47,727	45,010	3,450	3,257	15	16	0	0	0	0	0	0	67,437	63,037	130,474	وافد	
DENTAL	NATIONAL	13	14	688	653	1,998	2,297	913	2,118	1,875	4,229	1,458	3,374	821	678	7,766	13,363	21,129	مواطن	أسنان
	NON. NATIONAL	14	11	506	482	240	228	61	110	257	558	275	247	87	47	1,440	1,683	3,123	وافد	
ORAL SURGERY	NATIONAL	9	0	0	1	14	30	65	108	292	414	110	218	59	58	549	829	1,378	مواطن	جراحة الفم والأسنان
	NON. NATIONAL	0	0	0	1	2	4	18	17	86	65	74	13	8	13	188	113	301	وافد	
DENTAL HYG.	NATIONAL	0	0	1	5	31	42	79	169	151	398	89	211	19	22	370	847	1,217	مواطن	صحة الأسنان
	NON. NATIONAL	0	0	1	2	0	1	6	13	25	65	29	22	0	2	61	105	166	وافد	
PLASTIC SURGERY	NATIONAL	8	7	16	19	49	45	163	170	343	765	130	340	18	25	727	1,371	2,098	مواطن	جراحة التجميل
	NON. NATIONAL	3	2	9	9	33	38	65	50	238	174	95	54	44	15	487	342	829	وافد	

مراجعي العيادات الخارجية حسب التخصص والجنسية والجنس وفئات العمر لعام 2016

OUT-PATIENTS VISITS BY SPECIALITY, NATIONALITY, SEX & AGE GROUPS FOR THE YEAR 2016

تابع جدول (24) CONT. TABLE

AGE GROUPS & SPECIALITY & NATIONALITY		0 -		1 -		5 -		15 -		25 -		45 -		65 & MORE		TOTAL			فئات العمر والجنس والتخصص والجنسية	
		ذكور M	إناث F	ذكور M	إناث F	ذكور M	إناث F	ذكور M	إناث F	ذكور M	إناث F	ذكور M	إناث F	ذكور M	إناث F	ذكور M	إناث F	المجموع T		
IMMUNOLOGY & ALLERGY	NATIONAL	0	0	38	5	38	25	32	48	38	101	28	91	11	16	185	286	471	مواطن	الصلسية وأمراض المناعة
	NON. NATIONAL	0	0	1	1	19	4	8	6	21	48	22	42	0	8	71	109	180	وافد	
PSYCHIATRY	NATIONAL	0	0	21	4	232	70	773	588	2,486	2,573	1,313	2,103	363	650	5,188	5,988	11,176	مواطن	الأمراض النفسية
	NON. NATIONAL	0	0	10	0	207	113	333	327	694	711	334	439	79	109	1,657	1,699	3,356	وافد	
DERMATOLOGY	NATIONAL	122	103	811	776	2,121	3,441	3,259	8,545	5,208	10,240	2,120	3,663	935	755	14,576	27,523	42,099	مواطن	جلدية وتناسلية
	NON. NATIONAL	28	21	187	165	464	514	412	870	2,032	2,624	1,099	690	104	77	4,326	4,961	9,287	وافد	
G.SURGERY	NATIONAL	285	2	87	14	131	90	795	1,075	2,551	4,913	1,068	3,035	566	692	5,483	9,821	15,304	مواطن	جراحة عامة
	NON. NATIONAL	67	0	31	4	20	32	402	340	1,700	1,829	1,404	1,635	341	401	3,965	4,241	8,206	وافد	
TRAUMA	NATIONAL	5	0	147	136	1,055	404	1,769	441	3,863	1,892	1,156	2,714	815	1,219	8,810	6,806	15,616	مواطن	الكسور
	NON. NATIONAL	2	3	209	121	702	312	1,493	269	6,175	1,345	2,937	1,895	368	514	11,886	4,459	16,345	وافد	
THORACIC SURGERY	NATIONAL	0	0	0	0	2	2	28	5	44	2	12	10	16	5	102	24	126	مواطن	جراحة الصدر
	NON. NATIONAL	0	0	0	0	0	1	10	5	78	23	49	7	5	1	142	37	179	وافد	
UROLOGY	NATIONAL	144	0	96	0	106	55	379	170	1,091	640	2,093	804	2,732	512	6,641	2,181	8,822	مواطن	المسالك البولية
	NON. NATIONAL	94	0	73	0	50	11	297	99	1,633	362	2,761	446	969	156	5,877	1,074	6,951	وافد	
VASCULAR SURGERY	NATIONAL	0	0	1	4	1	5	46	27	163	499	251	614	345	326	807	1,475	2,282	مواطن	جراحة الأوعية الدموية
	NON. NATIONAL	0	0	0	3	8	2	16	27	186	648	423	539	212	89	845	1,308	2,153	وافد	
MATERNAL ANTE NATAL	NATIONAL	1	0	2	0	0	2	0	6,665	1	38,845	0	187	0	1	4	45,700	45,704	مواطن	رعاية الأمومة
	NON. NATIONAL	0	1	0	1	0	1	0	3,953	3	27,879	0	105	0	0	3	31,940	31,943	وافد	
GYNAECOLOGY	NATIONAL	0	0	0	0	0	140	0	2,217	0	14,754	0	5,455	0	335	0	22,901	22,901	مواطن	أمراض نساء
	NON. NATIONAL	0	0	0	0	0	66	0	1,195	0	9,709	0	2,931	0	147	0	14,048	14,048	وافد	
INFERTILITY	NATIONAL	0	1	0	0	0	0	0	724	160	8,958	21	727	0	0	181	10,410	10,591	مواطن	العقم
	NON. NATIONAL	0	0	0	0	0	0	6	197	23	4,626	0	204	0	0	29	5,027	5,056	وافد	

مراجعي العيادات الخارجية حسب التخصص والجنسية والجنس وفئات العمر لعام 2016

OUT-PATIENTS VISITS BY SPECIALITY, NATIONALITY, SEX & AGE GROUPS FOR THE YEAR 2016

تابع جدول (24) CONT. TABLE

AGE GROUPS & SPECIALITY & NATIONALITY		0 -		1 -		5 -		15 -		25 -		45 -		65 & MORE		TOTAL			فئات العمر والجنس والتخصص والجنسية	
		ذكور M	إناث F	ذكور M	إناث F	ذكور M	إناث F	ذكور M	إناث F	ذكور M	إناث F	ذكور M	إناث F	ذكور M	إناث F	ذكور M	إناث F	المجموع T		
RESPIRATORY	NATIONAL	0	0	0	0	30	20	135	137	293	459	348	841	402	519	1,208	1,976	3,184	مواطن	صدرية
	NON. NATIONAL	0	0	1	0	10	13	181	47	813	428	583	384	168	127	1,756	999	2,755	وافد	
ONCOLOGY	NATIONAL	13	4	56	21	123	138	26	26	137	342	163	1,179	259	514	777	2,224	3,001	مواطن	أورام
	NON. NATIONAL	0	12	115	67	183	174	25	27	119	698	356	1,225	291	439	1,089	2,642	3,731	وافد	
ENDOCRO-NOLOGY	NATIONAL	17	39	153	214	953	1,332	888	1,157	2,453	4,674	5,272	8,724	2,781	3,605	12,517	19,745	32,262	مواطن	الغدد الصماء
	NON. NATIONAL	22	22	129	88	445	447	406	517	967	2,008	2,183	2,374	333	343	4,485	5,799	10,284	وافد	
PHYSICAL MED. & REHABILITATION	NATIONAL	57	63	3,321	2,970	4,694	2,599	3,025	2,859	9,871	12,199	8,282	27,991	10,583	10,814	39,833	59,495	99,328	مواطن	العلاج الطبيعي وإعادة التأهيل
	NON. NATIONAL	13	40	851	719	1,318	989	813	631	4,778	3,535	5,165	4,644	1,567	1,841	14,505	12,399	26,904	وافد	
NEON. INTENSIVE CARE UNIT	NATIONAL	95	97	324	274	0	0	0	0	0	0	0	0	0	0	419	371	790	مواطن	رعاية مركزة لحديثي الولادة
	NON. NATIONAL	23	27	147	89	0	0	0	0	0	0	0	0	0	0	170	116	286	وافد	
COMMUNITY MEDICINE	NATIONAL	0	0	0	0	0	0	31	0	96	6	37	20	4	4	168	30	198	مواطن	طب المجتمع
	NON. NATIONAL	0	0	0	0	0	0	3	3	55	0	37	3	3	0	98	6	104	وافد	
GERIATRIC	NATIONAL	19	20	139	144	169	119	17	19	6	48	198	1,001	2,260	4,272	2,808	5,623	8,431	مواطن	المسنين
	NON. NATIONAL	18	5	95	71	57	53	1	7	8	9	76	135	128	211	383	491	874	وافد	
RHEUMATOLOGY	NATIONAL	0	2	17	9	87	107	107	429	560	2,207	408	3,283	292	1,344	1,471	7,381	8,852	مواطن	الروماتيزم
	NON. NATIONAL	0	0	4	3	23	51	45	173	396	1,245	566	1,570	132	314	1,166	3,356	4,522	وافد	
DIETETIC	NATIONAL	13	32	190	209	491	773	269	500	1,257	1,830	2,394	3,400	1,104	1,339	5,718	8,083	13,801	مواطن	التغذية السريرية
	NON. NATIONAL	9	5	52	56	77	111	38	49	229	265	512	260	58	60	975	806	1,781	وافد	
PREVENTIVE MEDICINE	NATIONAL	0	0	0	0	1	8	2	22	13	123	7	102	0	22	23	277	300	مواطن	الطب الوقائي
	NON. NATIONAL	0	0	0	0	0	0	2	0	282	57	276	30	3	0	563	87	650	وافد	
ALT. MEDICINE	NATIONAL	0	0	0	0	0	32	0	0	21	146	234	354	78	52	333	584	917	مواطن	الطب البديل
	NON. NATIONAL	0	0	0	0	0	0	61	13	11	0	26	0	32	0	130	13	143	وافد	

مراجعي العيادات الخارجية حسب التخصص والجنسية والجنس وفئات العمر لعام 2016

OUT-PATIENTS VISITS BY SPECIALITY, NATIONALITY, SEX & AGE GROUPS FOR THE YEAR 2016

تابع جدول (24) CONT. TABLE

AGE GROUPS & SPECIALITY & NATIONALITY		0 -		1 -		5 -		15 -		25 -		45 -		65 & MORE		TOTAL			فئات العمر والجنس والتخصص والجنسية	
		ذكور M	إناث F	ذكور M	إناث F	ذكور M	إناث F	ذكور M	إناث F	ذكور M	إناث F	ذكور M	إناث F	ذكور M	إناث F	ذكور M	إناث F	المجموع T		
PODIATRY	NATIONAL	0	0	0	0	0	0	0	0	6	6	19	17	7	26	32	49	81	مواطن	معالجة الأقدام
	NON-NATIONAL	0	0	0	0	0	0	0	0	0	0	0	2	9	0	9	2	11	وافد	
ANAESTHETICS	NATIONAL	159	22	847	297	687	449	256	285	611	1,343	338	696	329	314	3,227	3,406	6,633	مواطن	تخدير
	NON-NATIONAL	60	11	294	130	283	205	160	119	597	843	542	420	148	140	2,084	1,868	3,952	وافد	
NUCLEAR MEDICINE	NATIONAL	1	0	0	0	0	1	1	7	5	16	5	27	1	3	13	54	67	مواطن	الطب النووي
	NON-NATIONAL	0	1	2	1	0	3	1	5	30	69	15	35	2	4	50	118	168	وافد	
VISITING PHYSICIANS SPECIALITIES	NATIONAL	3	2	8	8	33	32	32	54	87	259	29	68	22	18	214	441	655	مواطن	تخصصات الأطباء الزائرين
	NON-NATIONAL	0	1	6	7	8	7	4	13	5	67	17	14	2	5	42	114	156	وافد	
STAFF CLINIC	NATIONAL	0	0	0	0	0	0	79	313	278	1,918	223	580	13	1	593	2,812	3,405	مواطن	عيادة الموظفين
	NON-NATIONAL	0	0	0	0	0	0	89	204	2,313	4,700	1,087	1,334	85	2	3,574	6,240	9,814	وافد	
WALK-IN CLINIC	NATIONAL	1,575	1,163	6,075	5,419	4,725	3,302	5,311	2,959	6,982	5,613	1,298	1,644	575	502	26,541	20,602	47,143	مواطن	العيادة الإضافية
	NON-NATIONAL	522	397	2,962	2,400	1,956	1,365	1,717	934	7,995	4,043	1,997	1,054	197	182	17,346	10,375	27,721	وافد	
TOTAL	NATIONAL	21,354	18,262	77,890	68,497	82,382	77,382	67,636	94,830	120,308	263,606	85,745	175,439	67,407	83,650	522,722	781,666	1,304,388	مواطن	المجموع
	NON-NATIONAL	19,301	16,961	65,052	58,252	23,547	19,308	16,202	20,361	92,401	115,406	70,838	45,400	13,089	10,756	300,430	286,444	586,874	وافد	
	TOTAL	40,655	35,223	142,942	126,749	105,929	96,690	83,838	115,191	212,709	379,012	156,583	220,839	80,496	94,406	823,152	1,068,110	1,891,262	المجموع	
A/E	NATIONAL	2,478	1,726	7,286	5,592	6,371	4,288	5,652	5,233	8,176	15,222	2,841	3,829	3,648	3,275	36,452	39,165	75,617	مواطن	حوادث وطوارئ
	NON-NATIONAL	2,256	1,734	12,688	9,485	10,306	7,387	16,107	7,959	70,987	34,700	24,172	11,750	5,416	5,328	141,932	78,343	220,275	وافد	
GRAND TOTAL	NATIONAL	23,832	19,988	85,176	74,089	88,753	81,670	73,288	100,063	128,484	278,828	88,586	179,268	71,055	86,925	559,174	820,831	1,380,005	مواطن	المجموع الكلي
	NON-NATIONAL	21,557	18,695	77,740	67,737	33,853	26,695	32,309	28,320	163,388	150,106	95,010	57,150	18,505	16,084	442,362	364,787	807,149	وافد	
	TOTAL	45,389	38,683	162,916	141,826	122,606	108,365	105,597	128,383	291,872	428,934	183,596	236,418	89,560	#####	1,001,536	1,185,618	2,187,154	المجموع	

مراجعي العيادات الخارجية حسب المستشفيات والتخصص والجنسية والجنس لعام 2016

OUT-PATIENTS VISITS BY HOSPITAL, SPECIALITY, NATIONALITY & SEX FOR THE YEAR 2016

جدول (25)

HOSPITALS & SPECIALITY & NATIONALITY	SEX	مستشفى راشد		مستشفى دبي		مستشفى لطيفة		مستشفى حتا		الرعاية الصحية الأولية		المراكز الصحية المتخصصة		المجموع			الجنس	التخصص والجنسية
		RASHID HOSPITAL		DUBAI HOSPITAL		LATIFA HOSPITAL		HATA HOSPITAL		PRIMARY HEALTH CARE		SPECIALIZED HEALTH CENTERS		TOTAL				
		ذكور M	إناث F	ذكور M	إناث F	ذكور M	إناث F	ذكور M	إناث F	ذكور M	إناث F	ذكور M	إناث F	ذكور M	إناث F	مجموع T		
CARDIOLOGY	NATIONAL	2,255	1,609	5,022	5,105	418	372	723	947	0	0	0	0	8,418	8,033	16,451	مواطن	أمراض القلب
	NON-NATIONAL	2,502	908	4,379	2,069	187	173	418	155	2	0	0	0	7,488	3,305	10,793	وافد	
CARDIAC SURG.	NATIONAL	0	0	121	155	0	0	0	0	0	0	0	0	121	155	276	مواطن	جراحة القلب
	NON-NATIONAL	0	0	517	175	0	0	0	0	0	0	0	0	517	175	692	وافد	
DIABETES	NATIONAL	803	837	382	1,202	167	297	320	919	0	0	9,550	13,183	11,222	16,438	27,660	مواطن	السكري
	NON-NATIONAL	702	508	299	560	147	184	277	182	0	0	1,514	988	2,939	2,422	5,361	وافد	
ENT	NATIONAL	0	0	10,810	10,553	0	0	910	1,004	2,289	2,950	0	0	14,009	14,507	28,516	مواطن	أنف وأذن وحنجرة
	NON-NATIONAL	0	0	7,372	4,619	0	0	290	140	499	431	0	0	8,161	5,190	13,351	وافد	
GASTROENTEROLOGY	NATIONAL	3,130	3,980	784	587	0	0	152	318	0	0	0	0	4,066	4,885	8,951	مواطن	أمراض الجهاز الهضمي
	NON-NATIONAL	2,255	1,520	486	362	0	0	101	38	0	1	0	0	2,842	1,921	4,763	وافد	
HAEMATOLOGY & THALASSEMIA	NATIONAL	3	6	915	1,158	2,097	2,159	0	0	0	0	0	0	3,015	3,323	6,338	مواطن	أمراض الدم والتلاسيميا
	NON-NATIONAL	329	357	578	463	1,832	1,467	0	0	0	0	0	0	2,739	2,287	5,026	وافد	
INFECTIOUS DISEASES	NATIONAL	1,535	495	0	0	0	0	0	0	0	0	0	0	1,535	495	2,030	مواطن	الأمراض المعدية
	NON-NATIONAL	1,326	673	0	0	0	0	0	0	0	1	0	0	1,326	674	2,000	وافد	
MEDICAL	NATIONAL	698	659	917	1,927	0	829	249	784	0	0	0	0	1,864	4,199	6,063	مواطن	الأمراض الباطنية
	NON-NATIONAL	716	606	481	455	0	428	133	150	4	5	0	0	1,334	1,644	2,978	وافد	
FAMILY MEDICINE	NATIONAL	0	0	0	0	0	0	13,881	22,847	222,647	322,066	0	0	236,528	344,913	581,441	مواطن	طب الأسرة
	NON-NATIONAL	0	0	0	0	0	0	3,659	3,108	97,818	69,366	0	0	101,477	72,474	173,951	وافد	
NEPHROLOGY	NATIONAL	0	0	12,106	13,935	0	0	0	0	0	0	0	0	12,106	13,935	26,041	مواطن	أمراض الكلى
	NON-NATIONAL	0	0	6,613	4,137	0	0	0	0	1	0	0	0	6,614	4,137	10,751	وافد	
NEUROLOGY	NATIONAL	4,057	5,624	0	0	1,465	904	106	61	0	0	0	0	5,628	6,589	12,217	مواطن	الأمراض العصبية
	NON-NATIONAL	1,905	1,761	0	0	882	649	43	24	0	0	0	0	2,830	2,434	5,264	وافد	

مراجعي العيادات الخارجية حسب المستشفيات والتخصص والجنسية والجنس لعام 2016

OUT-PATIENTS VISITS BY HOSPITAL, SPECIALITY, NATIONALITY & SEX FOR THE YEAR 2016

تابع جدول (25) TABLE

HOSPITALS & SPECIALITY & NATIONALITY	SEX	مستشفى راشد		مستشفى دبي		مستشفى لطيفة		مستشفى حتا		الرعاية الصحية الأولية		المراكز الصحية المتخصصة		المجموع			المستشفيات و	
		RASHID HOSPITAL		DUBAI HOSPITAL		LATIFA HOSPITAL		HATA HOSPITAL		PRIMARY HEALTH CARE		SPECIALIZED HEALTH CENTERS		TOTAL			الجنس	التخصص
		ذكور M	إناث F	ذكور M	إناث F	ذكور M	إناث F	ذكور M	إناث F	ذكور M	إناث F	ذكور M	إناث F	ذكور M	إناث F	مجموع T		والجنسية
NEURO SURGERY	NATIONAL	799	831	0	0	0	0	0	0	0	0	0	0	799	831	1,630	مواطن	جراحة الأعصاب
	NON-NATIONAL	501	318	0	0	0	0	0	0	0	0	0	0	501	318	819	وافد	
OPHTHALMOLOGY	NATIONAL	0	0	10,948	14,533	0	0	924	1,711	5,285	8,245	2,886	3,472	20,043	27,961	48,004	مواطن	عيون
	NON-NATIONAL	0	0	6,930	4,478	0	0	366	259	1,639	1,148	550	317	9,485	6,202	15,687	وافد	
ORTHOPAEDIC SURGERY	NATIONAL	0	0	2,254	4,205	419	467	1,575	1,365	130	396	0	0	4,378	6,433	10,811	مواطن	جراحة العظام
	NON-NATIONAL	0	0	598	678	194	174	740	350	25	13	0	0	1,557	1,215	2,772	وافد	
NEONATOLOGY	NATIONAL	0	0	732	838	296	190	0	0	0	0	0	0	1,028	1,028	2,056	مواطن	حديثى الولادة
	NON-NATIONAL	0	0	330	293	37	17	0	0	0	0	0	0	367	310	677	وافد	
PAEDIATRICS	NATIONAL	0	0	549	590	1,600	1,037	4,298	3,799	0	0	0	0	6,447	5,426	11,873	مواطن	أطفال
	NON-NATIONAL	0	0	351	329	554	444	713	569	0	0	0	0	1,618	1,342	2,960	وافد	
PAEDIATRIC SURGERY	NATIONAL	0	0	0	0	3,644	1,391	0	0	0	0	0	0	3,644	1,391	5,035	مواطن	جراحة أطفال
	NON-NATIONAL	0	0	0	0	1,796	780	0	0	0	0	0	0	1,796	780	2,576	وافد	
CHILD HEALTH	NATIONAL	0	0	0	0	0	0	3,317	3,054	37,270	35,392	0	0	40,587	38,446	79,033	مواطن	خدمات صحة الطفل
	NON-NATIONAL	0	0	0	0	0	0	448	399	66,974	62,653	0	0	67,422	63,052	130,474	وافد	
DENTAL	NATIONAL	2	4	114	168	137	106	296	592	5,751	9,929	1,466	2,564	7,766	13,363	21,129	مواطن	أسنان
	NON-NATIONAL	7	2	7	7	18	32	57	107	1,171	1,377	180	158	1,440	1,683	3,123	وافد	
ORAL SURGERY	NATIONAL	387	508	20	53	0	0	0	0	35	132	107	136	549	829	1,378	مواطن	جراحة الفم والأسنان
	NON-NATIONAL	166	97	5	3	0	0	0	0	1	0	16	13	188	113	301	وافد	
DENTAL HYG.	NATIONAL	0	0	0	0	0	0	5	33	365	814	0	0	370	847	1,217	مواطن	صحة الأسنان
	NON-NATIONAL	0	0	0	0	0	0	0	4	61	101	0	0	61	105	166	وافد	
PLASTIC SURGERY	NATIONAL	727	1,371	0	0	0	0	0	0	0	0	0	0	727	1,371	2,098	مواطن	جراحة التجميل
	NON-NATIONAL	487	342	0	0	0	0	0	0	0	0	0	0	487	342	829	وافد	

مراجعي العيادات الخارجية حسب المستشفيات والتخصص والجنسية والجنس لعام 2016

OUT-PATIENTS VISITS BY HOSPITAL, SPECIALITY, NATIONALITY & SEX FOR THE YEAR 2016

تابع جدول (25) TABLE

HOSPITALS & SPECIALITY & NATIONALITY	SEX	مستشفى راشد		مستشفى دبي		مستشفى لطيفة		مستشفى حتا		الرعاية الصحية الأولية		المراكز الصحية المتخصصة		المجموع			المستشفيات و الجنس التخصص والجنسية	
		RASHID HOSPITAL		DUBAI HOSPITAL		LATIFA HOSPITAL		HATA HOSPITAL		PRIMARY HEALTH CARE		SPECIALIZED HEALTH CENTERS		TOTAL				
		ذكور M	إناث F	ذكور M	إناث F	ذكور M	إناث F	ذكور M	إناث F	ذكور M	إناث F	ذكور M	إناث F	ذكور M	إناث F	مجموع T		
IMMUNOLOGY & ALLERGY	NATIONAL	0	0	185	286	0	0	0	0	0	0	0	0	185	286	471	مواطن	الحساسية وأمراض المناعة
	NON-NATIONAL	0	0	71	109	0	0	0	0	0	0	0	0	71	109	180	وافد	
PSYCHIATRY	NATIONAL	5,017	5,491	155	484	8	13	0	0	8	0	0	0	5,188	5,988	11,176	مواطن	الأمراض النفسية
	NON-NATIONAL	1,600	1,615	25	66	20	17	0	0	12	1	0	0	1,657	1,699	3,356	وافد	
DERMATOLOGY	NATIONAL	12,079	21,055	0	0	0	0	1,454	4,665	1,043	1,803	0	0	14,576	27,523	42,099	مواطن	جلدية وتناسلية
	NON-NATIONAL	3,673	4,079	0	0	0	0	449	637	204	245	0	0	4,326	4,961	9,287	وافد	
G.SURGERY	NATIONAL	2,748	3,331	1,708	5,630	0	0	1,027	860	0	0	0	0	5,483	9,821	15,304	مواطن	جراحة عامة
	NON-NATIONAL	2,328	1,186	1,223	2,868	0	0	414	187	0	0	0	0	3,965	4,241	8,206	وافد	
TRAUMA	NATIONAL	8,198	5,866	0	0	0	0	612	940	0	0	0	0	8,810	6,806	15,616	مواطن	الكسور
	NON-NATIONAL	11,470	4,228	0	0	0	0	416	231	0	0	0	0	11,886	4,459	16,345	وافد	
THORACIC SURGERY	NATIONAL	102	24	0	0	0	0	0	0	0	0	0	0	102	24	126	مواطن	جراحة الصدر
	NON-NATIONAL	142	37	0	0	0	0	0	0	0	0	0	0	142	37	179	وافد	
UROLOGY	NATIONAL	0	0	6,641	2,181	0	0	0	0	0	0	0	0	6,641	2,181	8,822	مواطن	المسالك البولية
	NON-NATIONAL	0	0	5,877	1,074	0	0	0	0	0	0	0	0	5,877	1,074	6,951	وافد	
VASCULAR SURGERY	NATIONAL	807	1,475	0	0	0	0	0	0	0	0	0	0	807	1,475	2,282	مواطن	جراحة الأوعية الدموية
	NON-NATIONAL	845	1,308	0	0	0	0	0	0	0	0	0	0	845	1,308	2,153	وافد	
MATERNAL ANTE NATAL	NATIONAL	0	0	1	10,462	1	14,513	0	4,342	2	16,383	0	0	4	45,700	45,704	مواطن	رعاية الأمومة
	NON-NATIONAL	0	0	3	9,546	0	8,284	0	1,338	0	12,772	0	0	3	31,940	31,943	وافد	
GYNAECOLOGY	NATIONAL	0	0	0	6,583	0	8,649	0	2,270	0	5,399	0	0	0	22,901	22,901	مواطن	أمراض نساء
	NON-NATIONAL	0	0	0	5,161	0	5,641	0	899	2	2,345	0	0	0	14,048	14,048	وافد	
INFERTILITY	NATIONAL	0	0	0	41	0	591	0	0	0	0	181	9,778	181	10,410	10,591	مواطن	العقم
	NON-NATIONAL	0	0	0	45	0	373	0	0	0	0	29	4,609	29	5,027	5,056	وافد	

مراجعي العيادات الخارجية حسب المستشفيات والتخصص والجنسية والجنس لعام 2016

OUT-PATIENTS VISITS BY HOSPITAL, SPECIALITY, NATIONALITY & SEX FOR THE YEAR 2016

تابع جدول (25) TABLE

HOSPITALS & SPECIALITY & NATIONALITY	SEX	مستشفى راشد		مستشفى دبي		مستشفى لطيفة		مستشفى حتا		الرعاية الصحية الأولية		المراكز الصحية المتخصصة		المجموع			الجنس	التخصص والجنسية
		RASHID HOSPITAL		DUBAI HOSPITAL		LATIFA HOSPITAL		HATA HOSPITAL		PRIMARY HEALTH CARE		SPECIALIZED HEALTH CENTERS		TOTAL				
		ذكور M	إناث F	ذكور M	إناث F	ذكور M	إناث F	ذكور M	إناث F	ذكور M	إناث F	ذكور M	إناث F	ذكور M	إناث F	مجموع T		
RESPIRATORY	NATIONAL	1,185	1,949	2	0	0	0	21	27	0	0	0	0	1,208	1,976	3,184	مواطن	صدرية
	NON-NATIONAL	1,750	989	1	0	0	0	5	10	0	0	0	0	1,756	999	2,755	وافد	
ONCOLOGY	NATIONAL	0	0	777	2,224	0	0	0	0	0	0	0	0	777	2,224	3,001	مواطن	أورام
	NON-NATIONAL	0	0	1,089	2,642	0	0	0	0	0	0	0	0	1,089	2,642	3,731	وافد	
ENDOCRO-NOLOGY	NATIONAL	0	0	3,139	8,357	340	296	0	0	0	0	9,038	11,092	12,517	19,745	32,262	مواطن	الغدد الصماء
	NON-NATIONAL	0	0	2,377	4,584	259	150	0	0	0	0	1,849	1,065	4,485	5,799	10,284	وافد	
PHYSICAL MED. & REHABILITATION	NATIONAL	6,702	6,957	4,625	6,867	2,003	1,670	462	807	126	200	25,915	42,994	39,833	59,495	99,328	مواطن	العلاج الطبيعي وإعادة التأهيل
	NON-NATIONAL	5,934	4,381	1,984	1,618	954	551	319	157	23	35	5,291	5,657	14,505	12,399	26,904	وافد	
NEON. INTENSIVE CARE UNIT	NATIONAL	0	0	0	0	406	365	13	6	0	0	0	0	419	371	790	مواطن	رعاية مركزة لحديثي الولادة
	NON-NATIONAL	0	0	0	0	169	113	1	3	0	0	0	0	170	116	286	وافد	
COMMUNITY MEDICINE	NATIONAL	0	0	0	0	0	0	0	0	168	30	0	0	168	30	198	مواطن	طب المجتمع
	NON-NATIONAL	0	0	0	0	0	0	0	0	98	6	0	0	98	6	104	وافد	
GERIATRIC	NATIONAL	99	106	0	0	343	321	0	0	2,366	5,196	0	0	2,808	5,623	8,431	مواطن	المسنين
	NON-NATIONAL	26	42	0	0	171	137	0	0	186	312	0	0	383	491	874	وافد	
RHEUMATOLOGY	NATIONAL	0	0	1,331	6,299	0	0	140	1,082	0	0	0	0	1,471	7,381	8,852	مواطن	الروماتيزم
	NON-NATIONAL	0	0	1,103	3,086	0	0	63	270	0	0	0	0	1,166	3,356	4,522	وافد	
DIETETIC	NATIONAL	65	95	213	430	159	329	61	459	4	18	5,216	6,752	5,718	8,083	13,801	مواطن	التغذية السريرية
	NON-NATIONAL	9	16	30	90	67	118	21	75	7	0	841	507	975	806	1,781	وافد	
PREVENTIVE MEDICINE	NATIONAL	0	0	0	0	0	0	23	277	0	0	0	0	23	277	300	مواطن	الطب الوقائي
	NON-NATIONAL	0	0	0	0	0	0	41	37	522	50	0	0	563	87	650	وافد	
ALTERNATIVE MEDICINE	NATIONAL	333	584	0	0	0	0	0	0	0	0	0	0	333	584	917	مواطن	الطب البديل
	NON-NATIONAL	130	13	0	0	0	0	0	0	0	0	0	0	130	13	143	وافد	

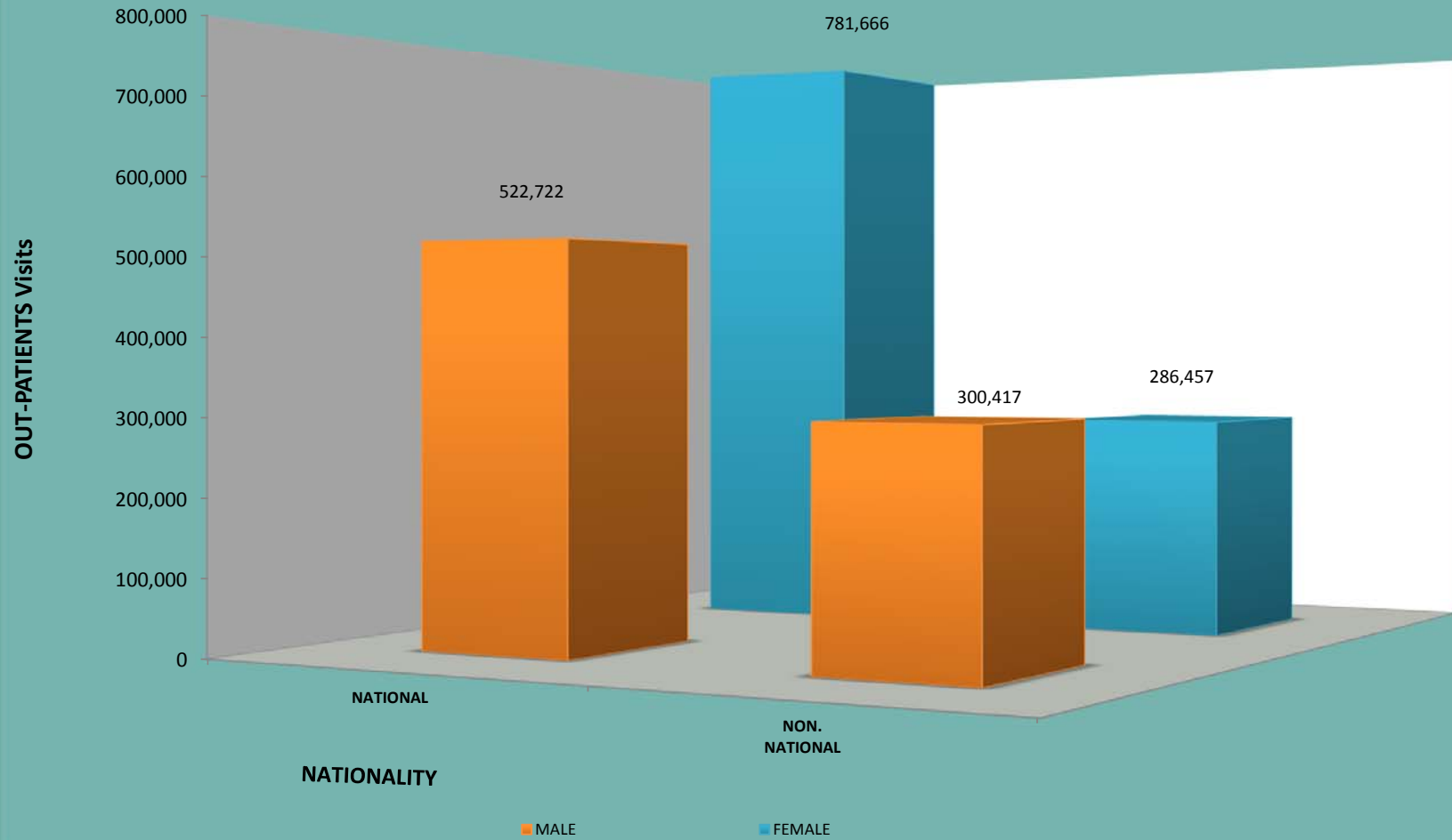
مراجعي العيادات الخارجية حسب المستشفيات والتخصص والجنسية والجنس لعام 2016

OUT-PATIENTS VISITS BY HOSPITAL, SPECIALITY, NATIONALITY & SEX FOR THE YEAR 2016

تابع جدول (25) TABLE

HOSPITALS & SPECIALITY & NATIONALITY	SEX	مستشفى راشد		مستشفى دبي		مستشفى لطيفة		مستشفى حتا		الرعاية الصحية الأولية		المراكز الصحية المتخصصة		المجموع			المستشفيات و	
		RASHID HOSPITAL		DUBAI HOSPITAL		LATIFA HOSPITAL		HATA HOSPITAL		PRIMARY HEALTH CARE		SPECIALIZED HEALTH CENTERS		TOTAL			الجنس	التخصص
		ذكور M	إناث F	ذكور M	إناث F	ذكور M	إناث F	ذكور M	إناث F	ذكور M	إناث F	ذكور M	إناث F	ذكور M	إناث F	مجموع T		والجنسية
PODIATRY	NATIONAL	0	0	0	0	0	0	0	0	0	0	32	49	32	49	81	مواطن	معالجة الأقدام
	NON-NATIONAL	0	0	0	0	0	0	0	0	0	0	9	2	9	2	11	وافد	
ANAESTHETICS	NATIONAL	511	582	1,956	2,255	549	455	211	114	0	0	0	0	3,227	3,406	6,633	مواطن	تخدير
	NON-NATIONAL	442	256	1,397	1,257	188	330	57	25	0	0	0	0	2,084	1,868	3,952	وافد	
NUCLEAR MEDICINE	NATIONAL	0	0	13	54	0	0	0	0	0	0	0	0	13	54	67	مواطن	الطب النووي
	NON-NATIONAL	0	0	50	118	0	0	0	0	0	0	0	0	50	118	168	وافد	
VISITING DOCTORS SPECIALITIES	NATIONAL	110	190	104	251	0	0	0	0	0	0	0	0	214	441	655	مواطن	تخصصات الأطباء الزائرين
	NON-NATIONAL	5	0	37	114	0	0	0	0	0	0	0	0	42	114	156	وافد	
STAFF CLINIC	NATIONAL	301	1,129	129	458	55	772	60	430	48	23	0	0	593	2,812	3,405	مواطن	عيادة الموظفين
	NON-NATIONAL	1,595	2,112	663	1,669	679	1,685	577	746	60	28	0	0	3,574	6,240	9,814	وافد	
WALK-IN CLINIC	NATIONAL	11,663	5,893	4,573	5,026	8,005	7,964	2,300	1,719	0	0	0	0	26,541	20,602	47,143	مواطن	العيادة الإضافية
	NON-NATIONAL	9,778	3,726	3,614	2,855	3,486	3,502	468	292	0	0	0	0	17,346	10,375	27,721	وافد	
TOTAL	NATIONAL	64,316	70,651	71,226	112,897	22,112	43,690	33,140	55,432	277,537	408,976	54,391	90,020	522,722	781,666	1,304,388	مواطن	المجموع
	NON-NATIONAL	50,623	31,080	48,490	55,530	11,640	25,249	10,076	10,392	169,309	150,890	10,279	13,316	300,417	286,457	586,874	وافد	
	Total	114,939	101,731	119,716	168,427	33,752	68,939	43,216	65,824	446,846	559,866	64,670	103,336	823,139	1,068,123	1,891,262	المجموع	
A/E	NATIONAL	11,739	7,112	11,637	13,741	8,188	13,287	3,123	3,644	1,765	1,381	0	0	36,452	39,165	75,617	مواطن	حوادث وطوارئ
	NON-NATIONAL	60,138	21,524	45,271	28,755	9,054	14,600	3,309	2,121	24,160	11,343	0	0	141,932	78,343	220,275	وافد	
GRAND TOTAL	NATIONAL	76,055	77,763	82,863	126,638	30,300	56,977	36,263	59,076	279,302	410,357	54,391	90,020	559,174	820,831	1,380,005	مواطن	المجموع الكلي
	NON-NATIONAL	110,761	52,604	93,761	84,285	20,694	39,849	13,385	12,513	193,469	162,233	10,279	13,316	442,349	364,800	807,149	وافد	
	Total	186,816	130,367	176,624	210,923	50,994	96,826	49,648	71,589	472,771	572,590	64,670	103,336	1,001,523	1,185,631	2,187,154	المجموع	

مراجعي العيادات الخارجية حسب فئات الجنسية والجنس لعام 2016
OUT-PATIENTS VISITS BY NATIONALITY GROUPS & SEX FOR 2016



مراجعي العيادات الخارجية حسب المستشفى والخدمات لعامي 2014 و 2015

OUT-PATIENTS VISITS BY HOSPITALS & SERVICE FOR THE YEARS 2014 & 2015

جدول (26) TABLE

HOSPITALS	مستشفى راشد		مستشفى دبي		مستشفى لطيفة		مستشفى حتا		الرعاية الأولية		المراكز الصحية المتخصصة		المجموع			المستشفيات والسنوات والخدمات
	R.H		D.H		L.H		H.H		P.H.C		S.H.C		TOTAL		معدل التغير R.O.V	
	2015	2016	2015	2016	2015	2016	2015	2016	2015	2016	2015	2016	2015	2016		
CLINICS	141,781	180,473	224,390	269,156	64,074	76,543	99,495	102,448	1,081,804	1,006,553	134,334	168,006	1,611,544	1,803,179	11.9	العيادات
EMERGENCY	160,961	100,513	116,281	99,404	54,787	45,129	17,087	12,197	39,282	38,649	-	-	388,398	295,892	-23.8	الحوادث والطوارئ
WALK-IN CLINIC	17,231	31,060	17,245	16,068	24,496	22,957	-	4,779	-	-	-	-	58,972	74,864	26.9	العيادة الإضافية
STAFF CLINIC	6,110	5,137	3,820	2,919	4,556	3,191	1,716	1,813	193	159	-	-	16,395	13,219	-19.4	عيادة الموظفين
TOTAL	326,083	317,183	361,736	387,547	147,913	147,820	118,298	121,237	1,121,279	1,045,361	134,334	168,006	2,075,309	2,187,154	5.4	المجموع

مراجعي عيادات طب الأسنان حسب المستشفى والجنسية والجنس لعام 2016

DENTAL CLINICS ATTENDANCE BY HOSPITAL, NATIONALITY & SEX FOR THE YEAR 2016

جدول (27) TABLE

HOSPITAL	R.H مستشفى راشد			D.H مستشفى دبي			L.H مستشفى لطيفة			H.H مستشفى حتا			P.H.C الرعاية الصحية الأولية			TOTAL المجموع				المستشفى
	مجموع	إناث	ذكور	مجموع	إناث	ذكور	مجموع	إناث	ذكور	مجموع	إناث	ذكور	مجموع	إناث	ذكور	النسبة	النسبة	النسبة	النسبة	
NATIONALITY GROUPS	M	F	T	M	F	T	M	F	T	M	F	T	M	F	T	M	F	T	%	فئات الجنسية
NATIONAL	1,109	1,426	2,535	1,751	2,824	4,575	669	539	1,208	1,743	3,488	5,231	51,411	77,394	128,805	56,683	85,671	142,354	86.8	مواطن
NON NATIONAL	595	409	1,004	71	126	197	76	67	143	468	623	1,091	9,153	10,094	19,247	10,363	11,319	21,682	13.2	غير مواطن
TOTAL	1,704	1,835	3,539	1,822	2,950	4,772	745	606	1,351	2,211	4,111	6,322	60,564	87,488	148,052	67,046	96,990	164,036	100	المجموع
PERCENTAGE	1.0	1.1	2.2	1.1	1.8	2.9	0.5	0.4	0.8	1.3	2.5	3.9	36.9	53.3	90.3	40.9	59.1	100		النسبة المئوية

علاجات طب الأسنان حسب المستشفى والتخصص ونوع العلاج لعام 2016

DENTAL TREATMENTS BY HOSPITAL , SPECIALTY & TYPE OF TREATMENT FOR THE YEAR 2016

جدول (28)

HOSPITAL TYPE OF TREATMENT		مستشفى راشد	مستشفى دبي	مستشفى لطيفة	مستشفى حتا	الرعاية الصحية الأولية P.H.C	المجموع TOTAL	المستشفى نوع العلاج
		R.H	D.H	L.H	H.H			
DENTAL CONSULATION/CHECK-UP/ FOLLOW-UP		1,329	1,219	585	586	31,343	35,062	إستشارات الأسنان/فحص/متابعه
ENDODONTICS	Endodontic Surgery	3	0	0	0	22	25	جراحة جذور الأسنان
	Re-Treatment of Root Canal Treated Tooth	0	0	0	9	555	564	إعادة علاج جذور الأسنان المعالج سابقاً
	Root Canal Dressing	3	9	0	161	4,405	4,578	غسيل الأقفنية الجذرية
	Root Canal Obturation	5	0	0	146	5,096	5,247	جراحة جذور الأسنان
	Treatment of complicated endodontic cases; (includes perforation, separated file, removal of post, obstruction, calcified canals, resorptions)	0	0	0	0	40	40	علاج إختلاطات أو مضاعفات المعالجة اللبية مثل ثقب مفترق الجذور أو كسر الأداة اللبية، إزالة الودت، القنوات المتكلسة
	Treatment of traumatized tooth	16	0	0	0	124	140	علاج حوادث أو إصابات الأسنان
GENERAL PRACTITIONER TREATMENTS	Amalgam Restoration	4	56	1	19	242	322	حشوة الأملغم
	Application of Fluoride	0	495	611	190	4,633	5,929	تطبيق الفلوريد
	Bleaching	0	0	0	0	7	7	تبييض الأسنان
	Composite Restoration	32	413	90	914	12,813	14,262	حشوة كومبوزيت
	GI Restoration	7	86	28	555	6,745	7,421	حشوة الالياف الزجاجية المبلمرة
	Pulpotomy/Pulpectomy	11	15	1	185	2,217	2,429	بتر اللب الجزئي/سحب العصب كاملاً
	Temporary Filling	6	108	6	276	4,939	5,335	حشو مؤقت

علاجات طب الأسنان حسب المستشفى والتخصص ونوع العلاج لعام 2016

DENTAL TREATMENTS BY HOSPITAL , SPECIALTY & TYPE OF TREATMENT FOR THE YEAR 2016

تابع جدول (28) CONT.TABLE

HOSPITAL TYPE OF TREATMENT		مستشفى راشد	مستشفى دبي	مستشفى لطيفة	مستشفى حتا	الرعاية الصحية الأولية P.H.C	المجموع TOTAL	المستشفى نوع العلاج	
		R.H	D.H	L.H	H.H	P.H.C			
IMPLANT	IMPLANT	0	0	0	0	0	0	علاجات زراعة الأسنان	علاجات زرع الأسنان
	Dental Implant Procedures	22	5	0	0	1,742	1,769	إجراءات زراعة الأسنان	
ORAL SURGERY	Management of Pathological Hard tissues of the Oral & Maxillofacial region	2	0	0	0	0	2	علاج الأنسجة الصلبة في المنطقة الفموية والمنطقة المحيطة بالفم	جراحة الفم والأسنان
	Management of Pathological Soft Tissues of the Oral and Maxillofacial region	13	5	0	0	2	20	علاج الأنسجة الرخوة في المنطقة الفموية والمنطقة المحيطة بالفم	
	Management of Sinuses in the Oral & Maxillofacial region	13	3	0	0	25	41	علاج الجيوب في المنطقة الفموية والمنطقة المحيطة بالفم	
	Management of TMJ Disorders	1	0	0	0	0	1	علاج مفصل الفك	
	Management of Trauma to the Oral and Maxillofacial region	321	3	0	0	4	328	علاج الإصابات وكسور في المنطقة الفموية والمنطقة المحيطة بالفم	
	Normal Extraction	1,291	3,430	284	242	5,825	11,072	خلع عادي	
	Pre-Prosthetic Surgical Procedures	24	12	0	0	155	191	الخطوات الجراحية ما قبل التركيبات الصناعية	
	Surgical Extraction	731	374	0	23	577	1,705	خلع جراحي	
	Treatment of Facial and Oral Malformations	11	0	0	0	0	11	علاج تشوهات الوجه والفم	
	Treatment of Infections in the Oral and Maxillofacial region	92	6	2	3	98	201	علاج العدوى الناتجة في المنطقة الفموية والمنطقة المحيطة بالفم	
Treatment of Salivary Gland Diseases	6	1	0	0	1	8	علاج أمراض الغدد اللعابية		

علاجات طب الأسنان حسب المستشفى والتخصص ونوع العلاج لعام 2016

DENTAL TREATMENTS BY HOSPITAL , SPECIALTY & TYPE OF TREATMENT FOR THE YEAR 2016

1

تابع جدول (28) CONT.TABLE

HOSPITAL TYPE OF TREATMENT		مستشفى راشد	مستشفى دبي	مستشفى لطيفة	مستشفى حتا	الرعاية الصحية الأولية P.H.C	المجموع TOTAL	المستشفى نوع العلاج	
		R.H	D.H	L.H	H.H	P.H.C			
ORTHODONTICS	Expansion Appliance	0	8	0	0	91	99	الجهاز الموسع	
	Extra-Oral Traction Appliance	0	0	0	0	11	11	الأجهزة التقويمية الوظيفية الخارجية	
	Fixed Orthodontic Appliance	2	190	6	0	985	1,183	التقويم الثابت	
	Removable Orthodontic Appliance	0	14	4	1	105	124	التقويم المتحرك	
	Retention Appliance	0	167	0	0	1,315	1,482	الأجهزة التقويمية المثبتة	
	Interceptive Orthodontic Appliance	0	54	40	1	234	329	الأجهزة التقويمية الوقائية	
PAEDODONTICS	Pit and Fissure Sealant	0	250	203	29	1,661	2,143	حشوات الشقوق والفجوات	
	Restorations Primary Teeth	0	2,365	332	544	6,417	9,658	حشوات الأسنان اللبنية	
	Space Maintainer	0	100	48	23	455	626	حافظ المسافه	
	Stainless Steel Crown	0	1,336	227	36	1,582	3,181	تاج معدني (ستنلس ستيل)	
PERIODONTICS	Bone/Soft Tissue Graft	2	0	0	0	218	220	ترميم العظام والأنسجة الرخوة	
	Crown Lengthening	0	0	0	0	163	163	تطويل التيجان	
	Gingivectomy	0	4	0	5	114	123	القطع اللثوي	
	Guided Bone Regeneration/GBR	0	0	0	0	33	33	إعادة بناء العظم	
	Guided Tissue Regeneration/GBR	0	0	0	0	2	2		
	Periodontal Flap Surgery	0	0	0	0	51	51	جراحة اللثة	
	Root Planning and Curettage	1	0	0	2	449	452	إزالة الترسبات وتنعيم الجذور	
	Scaling and Polishing	29	382	414	1,311	29,779	31,915	إزالة الجير وتلميع الأسنان	

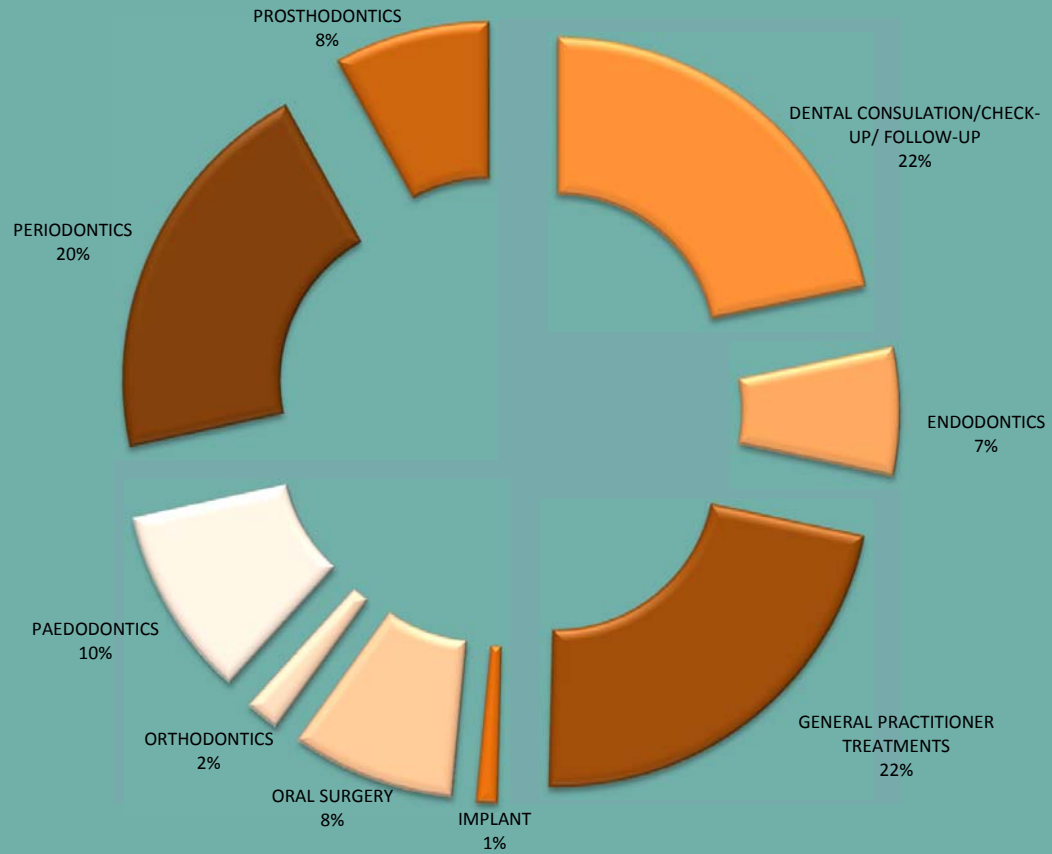
علاجات طب الأسنان حسب المستشفى والتخصص ونوع العلاج لعام 2016

DENTAL TREATMENTS BY HOSPITAL , SPECIALTY & TYPE OF TREATMENT FOR THE YEAR 2016

تابع جدول (28) CONT.TABLE

HOSPITAL TYPE OF TREATMENT		مستشفى راشد	مستشفى دبي	مستشفى لطيفة	مستشفى حتا	الرعاية الصحية الأولية P.H.C	المجموع TOTAL	المستشفى نوع العلاج	
		R.H	D.H	L.H	H.H				
PROSTHODONTICS	Ceramic Crown or Bridge	3	0	0	76	3,558	3,637	تعويضات تيجان وحسور من السيراميك	
	Complete Dentures	0	3	0	3	129	135	طقم أسنان كامل	
	Hard/Soft Splint	0	4	2	9	342	357	أجهزة رفع عضة (طرية وقاسية)	
	Inlay/Onlay (Metal or Ceramic)	0	0	0	0	18	18	حشوات مصبوبة (معدنية/سيراميك)	
	Metal Crown or Bridge	0	0	0	0	13	13	تعويضات تيجان وحسور معدنية	
	PFM Crown or Bridge	0	0	0	18	335	353	تعويضات تيجان وحسور معدنية مغطاة بالسيراميك	
	Post and Core (Casted or Prefabricated)	0	0	0	34	301	335	الوتد أو الدعامات (المصبوبة أو الجاهزة)	
	Prosthesis Attachment	0	0	0	0	20	20	التركيبات الصناعية المرفقة (ذكر/أنثى)	
	Removable Partial Denture (Metal or Acrylic Base)	0	2	0	19	564	585	تركيبات جزئية متحركة (معدنية /أكريلك)	
	Repair of Prosthesis/Appliance	1	22	4	47	3,737	3,811	إصلاح التعويضات الصناعية	
	Temporary Crown or Bridge (Fixed)	1	0	1	55	3,157	3,214	تيجان وحسور مؤقتة	
	Veneer	0	0	0	1	484	485	تقشير	
MISCELLANEOUS	Miscellaneous	0	0	0	0	302	302	علاجات أخرى	
	Miscellaneous Procedures	35	489	14	9	4,880	5,427	إجراءات أخرى	
TOTAL		4,017	11,630	2,903	5,532	143,115	167,197	المجموع	

علاجات طب الأسنان حسب التخصص لعام 2016
DENTAL TREATMENTS BY SPECIALITY FOR THE YEAR OF 2016



أسرة المستشفيات حسب التخصص لعام 2016

HOSPITALS BEDS BY SPECIALITY FOR THE YEAR 2016

جدول (29)

HOSPITALS	م. راشد	م. دبي	م. لطيفة	م. حتا	مركز المسنين	إجمالي عدد الأسرة	النسبة المنوية	المستشفيات
SPECIALITY	RH	DH	LH	HH	CCFE	TOTAL NO. OF BEDS	%	التخصص
OBST.,GYNAE & POSTNATAL	-	49	126	16	-	191	11.0	أمراض النساء والولادة وما بعد الولادة
PAEDIATRIC	-	38	33	5	-	76	4.4	الأطفال
PAEDIATRIC SURGERY	-	4	28	-	-	32	1.8	جراحة الأطفال
S.B.C.U	-	38	64	-	-	102	5.9	العناية الخاصة للأطفال حديثي الولادة
CARDIOLOGY & CARDIAC SURG.	-	36	-	-	-	36	2.1	القلب وجراحة القلب
C.C.U	16	9	-	-	-	25	1.4	العناية المركزة لأمراض القلب
INTERNAL MEDICINE	89	59	-	15	-	163	9.4	الأمراض الباطنية
DIGESTIVE DISEASES	19	-	-	-	-	19	1.1	أمراض الجهاز الهضمي
SPECIAL CARE UNIT	47	-	-	-	-	47	2.7	وحدة العناية الخاصة
I.C.U	50	9	15	4	-	78	4.5	العناية المركزة
CHORNIC VENTS ICU	20	-	-	-	-	20	1.2	العناية المركزة للأمراض المزمنة
RECOVERY ROOM	-	-	4	-	-	4	0.2	غرفة النقاهة
GENERAL SURGERY	76	68	-	-	-	144	8.3	جراحة عامه
BURNS & PLASTIC SURGERY	8	-	-	-	-	8	0.5	جراحة أوعية دموية - تجميل
SURGICAL ICU	34	8	-	-	-	42	2.4	العناية المركزة (جراحة)
NEURO & NEURO SURGERY	26	-	-	-	-	26	1.5	أعصاب وجراحة أعصاب
NEURO ICU	16	-	-	-	-	16	0.9	العناية المركزة لأمراض الأعصاب
PSYCHIATRY	52	-	-	-	-	52	3.0	الأمراض النفسية
INFECTIOUS DISEASES	22	-	-	-	-	22	1.3	الأمراض المعدية
UOROLOGY& NEPHROLOGY	-	29	-	-	-	29	1.7	مسالك بولية
RESPIRATORY	26	-	-	-	-	26	1.5	الصدر
GERIATRIC	-	-	-	-	33	33	1.9	المسنين
HANDICAPPED	-	-	-	-	7	7	0.4	المعاقين

أسرة المستشفيات حسب التخصص لعام 2016

HOSPITALS BEDS BY SPECIALITY FOR THE YEAR 2016

تابع جدول (29) CONT. TABLE

HOSPITALS	م. راشد	م. دبي	م. لطيفة	م. حتا	مركز المسنين	إجمالي عدد الأسرة	النسبة المنوية	المستشفيات
SPECIALITY	RH	DH	LH	HH	CCFE	TOTAL NO. OF BEDS	%	التخصص
HEAMATOLOGY	-	16	-	-	-	16	0.9	أمراض الدم
TRAUMA	64	-	-	-	-	64	3.7	كسور وإصابات
ONCOLOGY	-	18	-	-	-	18	1.0	أورام
ISOLATION	-	-	15	5	-	20	1.2	غرف العزل
THALASSAEMIA	-	-	28	-	-	28	1.6	ثلاسيميا
NUCLEAR MEDICINE	-	2	-	-	-	2	0.1	الطب النووي
ANGIOGRAPHY	6	-	-	-	-	6	0.3	القسطرة
ROYAL SUITES & V.I.P SUITES	12	1	2	-	-	15	0.9	الأجنحة الملكية وأجنحة كبار الشخصيات
PRIVATE	37	19	15	15	-	86	4.9	الخصوصى
GERENAL UNIT	38	-	-	-	-	38	2.2	القسم العام
IN-PATIENTS's FUNCT. BEDS	658	403	330	60	40	1491	85.8	أسرة المرضى الداخليين
BASSINET	0	21	85	-	-	106	6.1	الحاضنات
SUB-TOTAL	658	424	415	60	40	1597	91.9	الإجمالي
DELIVERY SUITES	-	8	20	-	-	28	1.6	أسرة غرف الولادة
DAY CASE	-	20	8	-	-	28	1.6	حالات اليوم الواحد
SHORT STAY	16	-	10	-	-	26	1.5	الإقامة القصيرة المؤقتة
INFFUSION CENTRE	14	10	-	-	-	24	1.4	مركز التغذية الوريدية
VIRTUAL WARD	20	0	15	-	-	35	2.0	أسرة الطوارئ
TOTAL NO. OF FUNCT. BEDS	708	462	468	60	40	1738	100	مجموع الأسرة العاملة
NON-FUNCTIONING BEDS	71	216	0	58	44	389		الأسرة غير العاملة
AL MUHAISNAH MEDICAL FITNESS CENTRE	-	-	-	-	-	66		أسرة مركز المحيصة
TOTAL NO. OF BEDS	779	678	468	118	84	2193		إجمالي عدد الأسرة
% FOR FUNCTIONING BEDS	90.9	68.1	100.0	50.8	47.6	79.3		نسبة الأسرة العاملة إلى عدد الأسرة

مرضى القسم الداخلي حسب التخصص والجنسية والجنس وفئات العمر لعام 2016

IN-PATIENTS BY SPECIALITY , NATIONALITY, SEX & AGE GROUPS FOR THE YEAR OF 2016

جدول (30) TABLE

AGE GROUPS & SPECIALITY & NATIONALITY		0 -		1 -		5 -		15 -		25 -		45 -		65 & MORE		TOTAL			فئات العمر والجنس التخصص والجنسية	
		ذكور M	إناث F	ذكور M	إناث F	ذكور M	إناث F	ذكور M	إناث F	ذكور M	إناث F	ذكور M	إناث F	ذكور M	إناث F	ذكور M	إناث F	المجموع T		
PAEDIATRICS	NATIONAL	407	295	803	670	467	399	2	1	0	0	0	0	0	0	1,679	1,365	3,044	مواطن	أطفال
	NON-NATIONAL	315	232	999	738	595	425	1	4	0	0	0	0	0	0	1,910	1,399	3,309	وافد	
OBSTETRIC & MATERNAL ANTE NATAL	NATIONAL	0	0	0	0	0	0	0	926	0	5,299	0	40	0	0	0	6,265	6,265	مواطن	الولادة وما قبل الولادة
	NON-NATIONAL	0	0	0	0	0	0	0	624	0	4,179	0	22	0	1	0	4,826	4,826	وافد	
GYNAECOLOGY	NATIONAL	0	0	0	0	0	9	0	260	0	1,595	0	270	0	32	0	2,166	2,166	مواطن	أمراض النساء
	NON-NATIONAL	0	0	0	0	0	4	0	290	0	1,975	0	274	0	39	0	2,582	2,582	وافد	
GENERAL MEDICINE	NATIONAL	0	0	0	0	7	11	92	97	147	145	129	251	515	570	890	1,074	1,964	مواطن	الأمراض الباطنية
	NON-NATIONAL	0	0	0	0	10	11	116	77	676	353	832	355	514	523	2,148	1,319	3,467	وافد	
DIABETES	NATIONAL	19	13	40	36	31	22	0	0	2	1	3	1	4	3	99	76	175	مواطن	السكري
	NON-NATIONAL	13	6	51	40	28	22	2	4	8	3	9	8	8	3	119	86	205	وافد	
GASTROEN TEROLOGY	NATIONAL	3	0	14	23	59	26	99	69	195	141	37	51	29	16	436	326	762	مواطن	أمراض الجهاز الهضمي
	NON-NATIONAL	2	0	40	36	56	27	56	17	118	60	117	35	45	31	434	206	640	وافد	
RHEUMATOLOGY	NATIONAL	0	0	0	0	0	21	47	71	129	216	70	266	18	155	264	729	993	مواطن	الروماتيزم
	NON-NATIONAL	0	0	0	0	0	1	29	5	50	48	28	130	3	16	110	200	310	وافد	
ENDOCRINOLOGY	NATIONAL	9	9	22	20	55	49	20	19	5	23	1	9		2	112	131	243	مواطن	الغدد الصماء
	NON-NATIONAL	6	5	25	17	40	40	13	12	27	13	12	2	4	2	127	91	218	وافد	
INFECTIOUS DISEASES	NATIONAL	0	0	0	0	0	1	5	3	18	11	18	6	7	2	48	23	71	مواطن	الأمراض المعدية
	NON-NATIONAL	0	0	0	0	5	1	87	16	217	74	54	20	4	3	367	114	481	وافد	

مرضى القسم الداخلي حسب التخصص والجنسية والجنس وفئات العمر لعام 2016

IN-PATIENTS BY SPECIALITY , NATIONALITY, SEX & AGE GROUPS FOR THE YEAR OF 2016

تابع جدول (30) CONT.TABLE

AGE GROUPS & SPECIALITY & NATIONALITY		0 -		1 -		5 -		15 -		25 -		45 -		65 & MORE		TOTAL			فئات العمر والجنس التخصص والجنسية	
		ذكور M	إناث F	ذكور M	إناث F	ذكور M	إناث F	ذكور M	إناث F	ذكور M	إناث F	ذكور M	إناث F	ذكور M	إناث F	ذكور M	إناث F	المجموع T		
GERIATRIC	NATIONAL	0	0	0	0	0	0	0	0	0	0	2	3	84	28	86	31	117	مواطن	المسنين
	NON-NATIONAL	0	0	0	0	0	0	0	0	0	0	0	1	42	53	42	54	96	وافد	
CARDIOLOGY	NATIONAL	4	0	7	10	12	4	11	6	70	27	174	106	252	172	530	325	855	مواطن	أمراض القلب
	NON-NATIONAL	8	5	16	14	11	13	28	6	723	72	1,620	252	435	252	2,841	614	3,455	وافد	
CARDIAC SURGERY	NATIONAL	0	0	0	0	0	0	5	2	2	0	5	5	7	5	19	12	31	مواطن	جراحة القلب
	NON-NATIONAL	0	0	1	3	0	0	1	1	35	6	126	13	18	6	181	29	210	وافد	
VASCULAR SURGERY	NATIONAL	0	0	0	0	0	0	2	2	3	1	15		6	2	26	5	31	مواطن	جراحة الأوعية الدموية
	NON-NATIONAL	0	0	0	0	0	0	1	0	13	6	26	5	15	4	55	15	70	وافد	
NEURO SURGERY	NATIONAL	4	2	25	6	20	8	19	9	24	21	11	16	13	14	116	76	192	مواطن	جراحة الأعصاب
	NON-NATIONAL	2	2	10	8	24	10	39	12	298	55	125	38	29	15	527	140	667	وافد	
BURNS & PLASTIC SURGERY	NATIONAL	0	1	3	0	1	4	13	5	16	43	6	11	0	1	39	65	104	مواطن	الحروق وجراحة التجميل
	NON-NATIONAL	0	0	1	0	3	1	9	1	38	7	7	10	5	0	63	19	82	وافد	
PAEDIATRIC SURGERY	NATIONAL	290	53	599	87	199	90	0	0	0	0	0	0	0	0	1,088	230	1,318	مواطن	جراحة الأطفال
	NON-NATIONAL	120	32	258	80	160	81	1	0	0	0	0	0	0	0	539	193	732	وافد	
GENERAL SURGERY	NATIONAL	111	0	27	4	36	16	204	209	430	608	193	255	133	109	1,134	1,201	2,335	مواطن	الجراحة العامة
	NON-NATIONAL	24	0	19	2	27	14	253	97	963	472	528	257	163	142	1,977	984	2,961	وافد	
TRAUMA	NATIONAL	0	0	24	26	193	56	200	40	211	82	43	63	44	56	715	323	1,038	مواطن	الكسور والإصابات
	NON-NATIONAL	0	0	49	26	189	72	409	48	1,562	186	389	117	77	123	2,675	572	3,247	وافد	

مرضى القسم الداخلي حسب التخصص والجنسية والجنس وفئات العمر لعام 2016

IN-PATIENTS BY SPECIALITY , NATIONALITY, SEX & AGE GROUPS FOR THE YEAR OF 2016

تابع جدول (30) CONT.TABLE

AGE GROUPS & SPECIALITY & NATIONALITY		0 -		1 -		5 -		15 -		25 -		45 -		65 & MORE		TOTAL			فئات العمر والجنس التخصص والجنسية	
		ذكور M	إناث F	ذكور M	إناث F	ذكور M	إناث F	ذكور M	إناث F	ذكور M	إناث F	ذكور M	إناث F	ذكور M	إناث F	ذكور M	إناث F	المجموع T		
ORTHOPAEDIC SURGERY	NATIONAL	4	4	22	21	31	24	34	16	78	28	35	115	70	64	274	272	546	مواطن	جراحة العظام
	NON-NATIONAL	4	0	15	13	16	10	15	2	86	21	57	36	14	30	207	112	319	وافد	
DERMATOLOGY	NATIONAL	0	0	0	0	0	0	2	0	25	33	0	9	0	1	27	43	70	مواطن	جلدية
	NON-NATIONAL	0	0	0	0	0	0	0	0	2	0	0	7	0	0	2	7	9	وافد	
UROLOGY	NATIONAL	104	0	56	0	21	2	35	5	76	45	66	36	101	24	459	112	571	مواطن	مسالك بولية
	NON-NATIONAL	70	0	48	0	32	1	40	6	184	57	173	53	68	25	615	142	757	وافد	
NEPHROLOGY	NATIONAL	9	0	110	13	133	252	27	8	49	37	78	97	101	107	507	514	1,021	مواطن	أمراض الكلى
	NON-NATIONAL	0	7	64	151	26	81	11	44	73	52	142	57	34	31	350	423	773	وافد	
OPHTHALMOLOGY	NATIONAL	1	4	28	21	17	33	14	17	24	26	58	84	93	87	235	272	507	مواطن	عيون
	NON-NATIONAL	1	4	17	14	15	7	24	4	116	18	123	71	57	31	353	149	502	وافد	
ENT	NATIONAL	1	0	106	72	184	148	52	42	66	61	18	11	8	3	435	337	772	مواطن	أنف وأذن وحنجرة
	NON-NATIONAL	0	1	54	60	90	83	38	34	92	45	42	26	12	10	328	259	587	وافد	
RESPIRATORY	NATIONAL	0	0	0	0	0	1	14	4	46	151	59	126	55	99	174	381	555	مواطن	صدرية
	NON-NATIONAL	0	0	0	0	1	1	69	20	235	86	139	38	37	35	481	180	661	وافد	
NEUROLOGY	NATIONAL	9	3	33	13	32	23	28	42	134	312	20	94	18	18	274	505	779	مواطن	أمراض عصبية
	NON-NATIONAL	5	3	42	29	30	32	30	11	164	79	117	31	25	29	413	214	627	وافد	
PSYCHIATRY	NATIONAL	0	0	0	0	0	0	29	28	70	61	16	41	7	1	122	131	253	مواطن	أمراض نفسية
	NON-NATIONAL	0	0	0	0	2	2	96	48	344	235	52	29	7	1	501	315	816	وافد	

مرضى القسم الداخلي حسب التخصص والجنسية والجنس وفئات العمر لعام 2016

IN-PATIENTS BY SPECIALITY , NATIONALITY, SEX & AGE GROUPS FOR THE YEAR OF 2016

تابع جدول (30) CONT.TABLE

AGE GROUPS & SPECIALITY & NATIONALITY		0 -		1 -		5 -		15 -		25 -		45 -		65 & MORE		TOTAL			فئات العمر والجنس التخصص والجنسية	
		ذكور M	إناث F	ذكور M	إناث F	ذكور M	إناث F	ذكور M	إناث F	ذكور M	إناث F	ذكور M	إناث F	ذكور M	إناث F	ذكور M	إناث F	المجموع T		
ONCOLOGY	NATIONAL	1	0	32	7	59	42		16	23	98	79	465	78	178	272	806	1,078	مواطن	أورام
	NON-NATIONAL	0	6	152	66	105	117	20	16	89	618	230	882	129	332	725	2,037	2,762	وافد	
HAEMATOLOGY & THALASSEMIA	NATIONAL	12	5	181	113	294	431	465	357	667	633	73	125	121	103	1,813	1,767	3,580	مواطن	أمراض الدم
	NON-NATIONAL	2	7	63	57	350	354	821	573	1,017	932	481	304	369	125	3,103	2,352	5,455	وافد	
PHYSICAL MED. & REHABILITATION	NATIONAL	0	0	0	0	0	0	0	0	0	0	0	5	0	6	0	11	11	مواطن	العلاج الطبيعي وإعادة التأهيل
	NON-NATIONAL	0	0	0	0	1	0	0	0	2	0	2	5	0	1	5	6	11	وافد	
THORACIC SURGERY	NATIONAL	0	0	0	0	2	0	4	2	5	2	4	1	4	1	19	6	25	مواطن	جراحة الصدر
	NON-NATIONAL	0	0	1	1	0	0	18	0	71	12	33	5	1	4	124	22	146	وافد	
DENTAL MEDICINE	NATIONAL	0	0	77	65	129	101	3	3	2	6	0	2	0	0	211	177	388	مواطن	طب الأسنان
	NON-NATIONAL	1	0	12	12	15	22	3	0	7	5	2	0	0	0	40	39	79	وافد	
ORAL & MAXILLOFACIL SURGERY	NATIONAL	2	0	8	8	23	13	23	25	34	22	3	9	2	2	95	79	174	مواطن	جراحة الفم والأسنان
	NON-NATIONAL	0	0	11	6	7	8	31	10	74	24	23	7	1	3	147	58	205	وافد	
NUCLEAR MEDICINE	NATIONAL	0	0	0	0	0	0	0	1	0	4	1	4	1	1	2	10	12	مواطن	الطب النووي
	NON-NATIONAL	0	1	1	0	0	0	0	1	9	20	6	9		1	16	32	48	وافد	
NEON. INTENSIVE CARE UNIT	NATIONAL	14	30	2	0	0	0	0	0	0	0	0	0	0	0	16	30	46	مواطن	العناية المركزة لحديثي الولادة
	NON-NATIONAL	15	13	0	0	0	0	0	0	0	0	0	0	0	0	15	13	28	وافد	
NEONATOLOGY	NATIONAL	2,647	2,528	50	33	0	0	0	0	0	0	0	0	0	0	2,697	2,561	5,258	مواطن	حديثي الولادة
	NON-NATIONAL	1,580	1,481	35	26	0	0	0	0	0	0	0	0	0	0	1,615	1,507	3,122	وافد	
TOTAL	NATIONAL	3,651	2,947	2,269	1,248	2,005	1,786	1,449	2,285	2,551	9,732	1,217	2,577	1,771	1,862	14,913	22,437	37,350	مواطن	المجموع
	NON-NATIONAL	2,168	1,805	1,984	1,399	1,838	1,440	2,261	1,983	7,293	9,713	5,495	3,099	2,116	1,871	23,155	21,310	44,465	وافد	
	TOTAL	5,819	4,752	4,253	2,647	3,843	3,226	3,710	4,268	9,844	19,445	6,712	5,676	3,887	3,733	38,068	43,747	81,815	المجموع	

مرضى القسم الداخلي حسب المستشفى والتخصص والجنسية والجنس لعام 2016

IN-PATIENTS BY HOSPITAL ,SPECIALITY , NATIONALITY& SEX FOR THE YEAR OF 2016

جدول (31) TABLE

HOSPITALS	SEX SPECIALITY & NATIONALITY	مستشفى راشد RASHID HOSPITAL			مستشفى دبي DUBAI HOSPITAL			مستشفى لطيفة LATIFA HOSPITAL			مستشفى حتا HATTA HOSPITAL			مركز المسنين COMMUNITY CENTREFOR ELDERLY			المجموع TOTAL			المستشفيات	
		ذكور M	إناث F	مجموع T	ذكور M	إناث F	مجموع T	ذكور M	إناث F	مجموع T	ذكور M	إناث F	مجموع T	ذكور M	إناث F	مجموع T	ذكور M	إناث F	مجموع T	الجنس	التخصص والجنسية
PAEDIATRICS	NATIONAL	0	0	0	367	292	659	1,140	902	2,042	172	171	343	0	0	0	1,679	1,365	3,044	مواطن	أطفال
	NON. NATIONAL	0	0	0	595	449	1,044	1,268	926	2,194	47	24	71	0	0	0	1,910	1,399	3,309	وافد	
OBSTETRIC & MATERNAL ANTE NATAL	NATIONAL	0	0	0	0	1,905	1,905	0	3,925	3,925	0	435	435	0	0	0	0	6,265	6,265	مواطن	الولادة وما قبل الولادة
	NON. NATIONAL	0	0	0	0	1,724	1,724	0	2,894	2,894	0	208	208	0	0	0	0	4,826	4,826	وافد	
GYNAECOLOGY	NATIONAL	0	0	0	0	447	447	0	1,563	1,563	0	156	156	0	0	0	0	2,166	2,166	مواطن	أمراض النساء
	NON. NATIONAL	0	0	0	0	641	641	0	1,886	1,886	0	55	55	0	0	0	0	2,582	2,582	وافد	
GENERAL MEDICINE	NATIONAL	282	263	545	464	552	1,016	0	2	2	144	257	401	0	0	0	890	1,074	1,964	مواطن	الأمراض الباطنية
	NON. NATIONAL	1,225	577	1,802	822	665	1,487	0	0	0	101	77	178	0	0	0	2,148	1,319	3,467	وافد	
DIABETES	NATIONAL	9	5	14	0	0	0	90	71	161	0	0	0	0	0	0	99	76	175	مواطن	السكري
	NON. NATIONAL	26	18	44	0	0	0	92	68	160	1	0	1	0	0	0	119	86	205	وافد	
GASTROEN TEROLOGY	NATIONAL	345	253	598	82	56	138	0	0	0	9	17	26	0	0	0	436	326	762	مواطن	أمراض الجهاز الهضمي
	NON. NATIONAL	328	134	462	102	71	173	0	0	0	4	1	5	0	0	0	434	206	640	وافد	
RHEUMATOLOGY	NATIONAL	0	0	0	262	715	977	0	0	0	2	14	16	0	0	0	264	729	993	مواطن	الروماتيزم
	NON. NATIONAL	0	0	0	104	184	288	0	0	0	6	16	22	0	0	0	110	200	310	وافد	
ENDOCRINOLOGY	NATIONAL	0	0	0	72	95	167	40	36	76	0	0	0	0	0	0	112	131	243	مواطن	الغدد الصماء
	NON. NATIONAL	0	0	0	89	57	146	38	34	72	0	0	0	0	0	0	127	91	218	وافد	
INFECTIOUS DISEASES	NATIONAL	48	23	71	0	0	0	0	0	0	0	0	0	0	0	0	48	23	71	مواطن	الأمراض المعدية
	NON. NATIONAL	367	114	481	0	0	0	0	0	0	0	0	0	0	0	0	367	114	481	وافد	

مرضى القسم الداخلي حسب المستشفى والتخصص والجنسية والجنس لعام 2016

IN-PATIENTS BY HOSPITAL , SPECIALITY , NATIONALITY & SEX FOR THE YEAR OF 2016

تابع جدول (31) CONT.TABLE

HOSPITALS	SEX SPECIALITY & NATIONALITY	مستشفى راشد RASHID HOSPITAL			مستشفى دبي DUBAI HOSPITAL			مستشفى لطيفة LATIFA HOSPITAL			مستشفى حتا HATTA HOSPITAL			مركز المسنين COMMUNITY CENTRE FOR ELDERLY			المجموع TOTAL			المستشفيات	
		ذكور M	إناث F	مجموع T	ذكور M	إناث F	مجموع T	ذكور M	إناث F	مجموع T	ذكور M	إناث F	مجموع T	ذكور M	إناث F	مجموع T	ذكور M	إناث F	مجموع T	الجنس	التخصص والجنسية
GERIATRIC	NATIONAL	14	16	30	0	0	0	65	5	70	0	0	0	7	10	17	86	31	117	مواطن	المسنين
	NON. NATIONAL	12	5	17	0	0	0	26	49	75	0	0	0	4	0	4	42	54	96	وافد	
CARDIOLOGY	NATIONAL	219	140	359	297	179	476	0	0	0	14	6	20	0	0	0	530	325	855	مواطن	أمراض القلب
	NON. NATIONAL	1,734	342	2,076	1,090	269	1,359	1	1	2	16	2	18	0	0	0	2,841	614	3,455	وافد	
CARDIAC SURGERY	NATIONAL	0	0	0	19	12	31	0	0	0	0	0	0	0	0	0	19	12	31	مواطن	جراحة القلب
	NON. NATIONAL	1	0	1	180	29	209	0	0	0	0	0	0	0	0	0	181	29	210	وافد	
VASCULAR SURGERY	NATIONAL	26	5	31	0	0	0	0	0	0	0	0	0	0	0	0	26	5	31	مواطن	جراحة الأوعية الدموية
	NON. NATIONAL	55	15	70	0	0	0	0	0	0	0	0	0	0	0	0	55	15	70	وافد	
NEURO SURGERY	NATIONAL	116	75	191	0	0	0	0	1	1	0	0	0	0	0	0	116	76	192	مواطن	جراحة الأعصاب
	NON. NATIONAL	527	140	667	0	0	0	0	0	0	0	0	0	0	0	0	527	140	667	وافد	
BURNS & PLASTIC SURGERY	NATIONAL	36	62	98	0	0	0	3	3	6	0	0	0	0	0	0	39	65	104	مواطن	الحروق وجراحة التجميل
	NON. NATIONAL	63	18	81	0	0	0		1	1	0	0	0	0	0	0	63	19	82	وافد	
PAEDIATRIC SURGERY	NATIONAL	0	0	0	0	0	0	1,088	230	1,318	0	0	0	0	0	0	1,088	230	1,318	مواطن	جراحة الأطفال
	NON. NATIONAL	2		2	0	0	0	537	193	730	0	0	0	0	0	0	539	193	732	وافد	
GENERAL SURGERY	NATIONAL	510	485	995	353	578	931	0	0	0	271	138	409	0	0	0	1,134	1,201	2,335	مواطن	الجراحة العامة
	NON. NATIONAL	1,306	500	1,806	539	454	993	0	0	0	132	30	162	0	0	0	1,977	984	2,961	وافد	
TRAUMA	NATIONAL	672	312	984	0	0	0	0	0	0	43	11	54	0	0	0	715	323	1,038	مواطن	الكسور والإصابات
	NON. NATIONAL	2,640	562	3,202	0	0	0	0	0	0	35	10	45	0	0	0	2,675	572	3,247	وافد	

مرضى القسم الداخلي حسب المستشفى والتخصص والجنسية والجنس لعام 2016

IN-PATIENTS BY HOSPITAL ,SPECIALITY , NATIONALITY& SEX FOR THE YEAR OF 2016

تابع جدول (31) CONT.TABLE

HOSPITALS	SEX SPECIALITY & NATIONALITY	مستشفى راشد RASHID HOSPITAL			مستشفى دبي DUBAI HOSPITAL			مستشفى لطيفة LATIFA HOSPITAL			مستشفى حتا HATTA HOSPITAL			مركز المسنين COMMUNITY CENTREFOR ELDERLY			المجموع TOTAL			المستشفيات الجنس التخصص والجنسية	
		ذكور M	إناث F	مجموع T	ذكور M	إناث F	مجموع T	ذكور M	إناث F	مجموع T	ذكور M	إناث F	مجموع T	ذكور M	إناث F	مجموع T	ذكور M	إناث F	مجموع T		
ORTHOPAEDIC SURGERY	NATIONAL	0	0	0	168	211	379	0	0	0	106	61	167	0	0	0	274	272	546	مواطن	جراحة العظام
	NON. NATIONAL	0	0	0	119	83	202	0	0	0	88	29	117	0	0	0	207	112	319	وافد	
DERMATOLOGY	NATIONAL	27	43	70	0	0	0	0	0	0	0	0	0	0	0	0	27	43	70	مواطن	جلدية
	NON. NATIONAL	1	7	8	1	0	1	0	0	0	0	0	0	0	0	0	2	7	9	وافد	
UROLOGY	NATIONAL	0	0	0	459	112	571	0	0	0	0	0	0	0	0	0	459	112	571	مواطن	مسالك بولية
	NON. NATIONAL	0	0	0	613	142	755	2	0	2	0	0	0	0	0	0	615	142	757	وافد	
NEPHROLOGY	NATIONAL	0	0	0	507	514	1,021	0	0	0	0	0	0	0	0	0	507	514	1,021	مواطن	أمراض الكلى
	NON. NATIONAL	0	0	0	350	423	773	0	0	0	0	0	0	0	0	0	350	423	773	وافد	
OPHTHAL- MOLOGY	NATIONAL	0	0	0	234	266	500	0	0	0	1	6	7	0	0	0	235	272	507	مواطن	عيون
	NON. NATIONAL	0	0	0	352	147	499	0	0	0	1	2	3	0	0	0	353	149	502	وافد	
ENT	NATIONAL	0	0	0	432	336	768	0	0	0	3	1	4	0	0	0	435	337	772	مواطن	أنف وأذن وحنجرة
	NON. NATIONAL	0	0	0	328	259	587	0	0	0	0	0	0	0	0	0	328	259	587	وافد	
RESPIRATORY	NATIONAL	171	381	552	0	0	0	0	0	0	3	0	3	0	0	0	174	381	555	مواطن	صدرية
	NON. NATIONAL	480	179	659	0	0	0	0	0	0	1	1	2	0	0	0	481	180	661	وافد	
NEUROLOGY	NATIONAL	201	468	669	0	0	0	72	35	107	1	2	3	0	0	0	274	505	779	مواطن	أمراض عصبية
	NON. NATIONAL	336	150	486	0	0	0	75	64	139	2	0	2	0	0	0	413	214	627	وافد	
PSYCHIATRY	NATIONAL	122	131	253	0	0	0	0	0	0	0	0	0	0	0	0	122	131	253	مواطن	أمراض نفسية
	NON. NATIONAL	501	315	816	0	0	0	0	0	0	0	0	0	0	0	0	501	315	816	وافد	
ONCOLOGY	NATIONAL	0	0	0	272	806	1,078	0	0	0	0	0	0	0	0	0	272	806	1,078	مواطن	أورام
	NON. NATIONAL	0	0	0	725	2,037	2,762	0	0	0	0	0	0	0	0	0	725	2,037	2,762	وافد	

مرضى القسم الداخلي حسب المستشفى والتخصص والجنسية والجنس لعام 2016

IN-PATIENTS BY HOSPITAL ,SPECIALITY , NATIONALITY& SEX FOR THE YEAR OF 2016

تابع جدول (31) CONT.TABLE

HOSPITALS	SEX SPECIALITY & NATIONALITY	مستشفى راشد RASHID HOSPITAL			مستشفى دبي DUBAI HOSPITAL			مستشفى لطيفة LATIFA HOSPITAL			مستشفى حتا HATTA HOSPITAL			مركز المسنين COMMUNITY CENTREFOR ELDERLY			المجموع TOTAL			المستشفيات	
		ذكور M	إناث F	مجموع T	ذكور M	إناث F	مجموع T	ذكور M	إناث F	مجموع T	ذكور M	إناث F	مجموع T	ذكور M	إناث F	مجموع T	ذكور M	إناث F	مجموع T	الجنس	التخصص والجنسية
HAEMATOLOGY & THALASSEMIA	NATIONAL	0	0	0	317	435	752	1,496	1,332	2,828	0	0	0	0	0	0	1,813	1,767	3,580	مواطن	أمراض الدم والثلاسيميا
	NON. NATIONAL	0	0	0	1,281	757	2,038	1,822	1,595	3,417	0	0	0	0	0	0	3,103	2,352	5,455	وافد	
PHYSICAL MED. &REHABIL- ITATION	NATIONAL	0	11	11	0	0	0	0	0	0	0	0	0	0	0	0	0	11	11	مواطن	العلاج الطبيعي وإعادة التأهيل
	NON. NATIONAL	4	6	10	0	0	0	1	0	1	0	0	0	0	0	0	5	6	11	وافد	
THORACIC SURGERY	NATIONAL	18	6	24	1	0	1	0	0	0	0	0	0	0	0	0	19	6	25	مواطن	جراحة الصدر
	NON. NATIONAL	117	22	139	7	0	7	0	0	0	0	0	0	0	0	0	124	22	146	وافد	
DENTAL MEDICINE	NATIONAL	2	3	5	209	174	383	0	0	0	0	0	0	0	0	0	211	177	388	مواطن	طب الأسنان
	NON. NATIONAL	15	2	17	24	37	61	1	0	1	0	0	0	0	0	0	40	39	79	وافد	
ORAL & MAXILLOFACIL SURGERY	NATIONAL	68	43	111	27	36	63	0	0	0	0	0	0	0	0	0	95	79	174	مواطن	جراحة الفم والأسنان
	NON. NATIONAL	140	49	189	7	9	16	0	0	0	0	0	0	0	0	0	147	58	205	وافد	
NUCLEAR MEDICINE	NATIONAL	0	0	0	2	10	12	0	0	0	0	0	0	0	0	0	2	10	12	مواطن	الطب النووي
	NON. NATIONAL	0	0	0	15	31	46	1	1	2	0	0	0	0	0	0	16	32	48	وافد	
NEON. INTENSIVE CARE UNIT	NATIONAL	0	0	0	0	0	0	12	22	34	4	8	12	0	0	0	16	30	46	مواطن	العناية المركزة لحديثي الولادة
	NON. NATIONAL	0	0	0	0	0	0	13	12	25	2	1	3	0	0	0	15	13	28	وافد	
NEONATOLOGY	NATIONAL	0	0	0	883	888	1,771	1,657	1,537	3,194	157	136	293	0	0	0	2,697	2,561	5,258	مواطن	حديثي الولادة
	NON. NATIONAL	0	0	0	665	594	1,259	891	849	1,740	59	64	123	0	0	0	1,615	1,507	3,122	وافد	
TOTAL	NATIONAL	2,886	2,725	5,611	5,427	8,619	14,046	5,663	9,664	15,327	930	1,419	2,349	7	10	17	14,913	22,437	37,350	مواطن	المجموع
	NON. NATIONAL	9,880	3,155	13,035	8,008	9,062	17,070	4,768	8,573	13,341	495	520	1,015	4	0	4	23,155	21,310	44,465	وافد	
	TOTAL	12,766	5,880	18,646	13,435	17,681	31,116	10,431	18,237	28,668	1,425	1,939	3,364	11	10	21	38,068	43,747	81,815	المجموع	

مرضى القسم الداخلى حسب فئات الجنسية والمستشفى للأعوام من 2014 الى 2016

IN-PATIENTS BY NATIONALITY GROUPS & HOSPITAL FOR THE YEARS 2014 TO 2016

جدول (32) TABLE

NATIONALITY GROUPS	NATIONAL مواطنون			NON-NAT. وافدون			TOTAL المجموع				فئات الجنسية
	YEARS	2014	2015	2016	2014	2015	2016	2014	2015	2016	
HOSPITAL	2014	2015	2016	2014	2015	2016	2014	2015	2016	معدل التغير R.O.V	السنوات المستشفى
RASHID HOSPITAL	5,450	5,511	5,611	11,857	12,964	13,035	17,307	18,475	18,646	0.9	مستشفى راشد
DUBAI HOSPITAL	15,072	14,234	14,046	15,355	16,509	17,070	30,427	30,743	31,116	1.2	مستشفى دبي
LATIFA HOSPITAL	17,387	15,966	15,327	12,756	12,854	13,341	30,143	28,820	28,668	-0.5	مستشفى لطيفة
HATTA HOSPITAL	1,895	2,229	2,349	736	984	1,015	2,631	3,213	3,364	4.7	مستشفى حتا
PRIMARY HEALTH CARE	34	62	17	14	8	4	48	70	21	-70.0	الرعاية الصحية الأولية
TOTAL	39,838	38,002	37,350	40,718	43,319	44,465	80,556	81,321	81,815	0.6	المجموع
PERCENTAGE	49.5	46.7	45.7	50.5	53.3	54.3	100	100	100		النسبة المئوية

مرضى القسم الداخلي حسب فئات الجنسية للأعوام 2014 إلى 2016
IN-PATIENTS BY NATIONALITY GROUPS FOR THE YEARS 2014 TO 2016



مرضى القسم الداخلي حسب التخصص وفئات الجنسية والجنس لعام 2016

IN-PATIENTS BY SPECIALITY , NATIONALITY GROUPS & SEX FOR THE YEAR OF 2016

جدول (33) TABLE

NATIONALITY GROUPS SEX SPECIALITY	NATIONALS مواطنون			NON-NATIONALS وافدون			TOTAL المجموع			فئات الجنسية الجنس التخصص
	ذكور M	إناث F	المجموع T	ذكور M	إناث F	المجموع T	ذكور M	إناث F	المجموع T	
PAEDIATRIC	1,679	1,365	3,044	1,910	1,399	3,309	3,589	2,764	6,353	أطفال
MATERNAL ANTE NATAL	0	6,265	6,265	0	4,826	4,826	0	11,091	11,091	الولادة
GYNAECOLOGY	0	2,166	2,166	0	2,582	2,582	0	4,748	4,748	أمراض النساء
MEDICAL	890	1,074	1,964	2,148	1,319	3,467	3,038	2,393	5,431	باطنة
DIABETIC	99	76	175	119	86	205	218	162	380	السكري
GASTROENTEROLOGY	436	326	762	434	206	640	870	532	1,402	أمراض الجهاز الهضمي
RHEUMATOLOGY	264	729	993	110	200	310	374	929	1,303	الروماتيزم
ENDOCRINOLOGY	112	131	243	127	91	218	239	222	461	الغدد الصماء
INFECTIOUS DISEASES	48	23	71	367	114	481	415	137	552	الأمراض المعدية
GERIATRIC	86	31	117	42	54	96	128	85	213	المسنين
CARDIOLOGY	530	325	855	2,841	614	3,455	3,371	939	4,310	أمراض القلب
CARDIAC SURG.	19	12	31	181	29	210	200	41	241	جراحة القلب
VASCULAR SURGERY	26	5	31	55	15	70	81	20	101	جراحة الأوعية الدموية
NEURO-SURGERY	116	76	192	527	140	667	643	216	859	جراحة الأعصاب
PLASTIC SURGERY	39	65	104	63	19	82	102	84	186	جراحة التجميل
PAED.SURGERY	1,088	230	1,318	539	193	732	1,627	423	2,050	جراحة أطفال
GENERAL SURGERY	1,134	1,201	2,335	1,977	984	2,961	3,111	2,185	5,296	جراحة عامة
TRAUMA	715	323	1,038	2,675	572	3,247	3,390	895	4,285	الكسور والإصابات

مرضى القسم الداخلي حسب التخصص وفئات الجنسية والجنس لعام 2016

IN-PATIENTS BY SPECIALITY , NATIONALITY GROUPS & SEX FOR THE YEAR OF 2016

تابع جدول (33) CONT. TABLE

NATIONALITY GROUPS SEX SPECIALITY	NATIONALS مواطنون			NON-NATIONALS وافدون			TOTAL المجموع			فئات الجنسية الجنس التخصص
	ذكور M	إناث F	المجموع T	ذكور M	إناث F	المجموع T	ذكور M	إناث F	المجموع T	
ORTHOPAEDIC	274	272	546	207	112	319	481	384	865	عظام
DERMATOLOGY	27	43	70	2	7	9	29	50	79	جلدية
UROLOGY	459	112	571	615	142	757	1,074	254	1,328	مسالك بولية
NEPHROLOGY	507	514	1,021	350	423	773	857	937	1,794	أمراض الكلى
OPHTHALMOLOGY	235	272	507	353	149	502	588	421	1,009	عيون
E.N.T	435	337	772	328	259	587	763	596	1,359	أنف وأذن وحنجرة
RESPIRATORY	174	381	555	481	180	661	655	561	1,216	الأمراض الصدرية
NEUROLOGY	274	505	779	413	214	627	687	719	1,406	الأمراض العصبية
PSYCHOLOGY	122	131	253	501	315	816	623	446	1,069	الأمراض النفسية
ONCOLOGY	272	806	1,078	725	2,037	2,762	997	2,843	3,840	أورام
HAEMATOLOGY	1,813	1,767	3,580	3,103	2,352	5,455	4,916	4,119	9,035	أمراض الدم
PHYSICAL MED.&REHABILITATION	0	11	11	5	6	11	5	17	22	العلاج الطبيعي
THORACIC SURGERY	19	6	25	124	22	146	143	28	171	جراحة الصدر
DENTAL	211	177	388	40	39	79	251	216	467	أسنان
ORAL SURGERY	95	79	174	147	58	205	242	137	379	جراحة الفم والأسنان
NUCLEAR MEDICINE	2	10	12	16	32	48	18	42	60	الطب النووي
NEON. ICU	16	30	46	15	13	28	31	43	74	الرعاية المركزة لحديثي الولادة
NONATOLOGY	2,697	2,561	5,258	1,615	1,507	3,122	4,312	4,068	8,380	حديثي الولادة
TOTAL	14,913	22,437	37,350	23,155	21,310	44,465	38,068	43,747	81,815	المجموع

مرضى القسم الداخلي حسب التصنيف الدولي للأمراض والجنسية والجنس وفئات العمر لعام 2016

IN-PATIENTS BY ICD , NATIONALITY, SEX & AGE GROUPS FOR THE YEAR OF 2016

جدول (34) TABLE

AGE GROUP & SEX I.C.D & NATIONALITY		LESS THAN 1		1 -		5 -		15 -		25 -		45 -		65 & MORE		المجموع			فئات السن والجنس التصنيف الدولي للأمراض والجنسية	
		ذكور M	إناث F	ذكور M	إناث F	ذكور M	إناث F	ذكور M	إناث F	ذكور M	إناث F	ذكور M	إناث F	ذكور M	إناث F	ذكور M	إناث F	المجموع T		
INFECTIOUS & PARASITIC DISEASE (A00 - B99)	NATIONAL	16	18	76	52	21	19	5	35	34	100	31	14	28	30	211	268	479	مواطن	الأمراض المعدية والطفيلية
	NON. NATIONAL	19	19	103	82	50	43	119	38	347	169	124	28	26	27	788	406	1,194	وافد	
NEOPLASM (C00 - D48)	NATIONAL	4	2	7	11	13	17	7	21	23	128	58	117	131	113	243	409	652	مواطن	الأورام الخبيثة
	NON. NATIONAL	1	2	17	24	22	18	17	16	111	236	207	281	185	144	560	721	1,281	وافد	
DISEASES OF THE BLOOD & BLOOD FORMING ORGANS (D50 - D89)	NATIONAL	21	7	231	140	323	471	464	368	649	622	18	104	26	41	1,732	1,753	3,485	مواطن	أمراض الدم وأعضاء تكوين الدم
	NON. NATIONAL	6	11	155	86	455	388	822	531	796	846	83	101	30	28	2,347	1,991	4,338	وافد	
ENDOCRINE,NUTRITIONAL & MOTABOLIC DISCUSSES (E00 - E90)	NATIONAL	9	4	13	16	82	82	62	109	162	349	67	147	66	88	461	795	1,256	مواطن	أمراض الغدد الصماء والتغذية والتمثيل الغذائي
	NON. NATIONAL	3	7	22	19	49	51	34	29	107	68	123	77	57	86	395	337	732	وافد	
MENTAL & BEHAVIORAL DISORDERS (F00 - F99)	NATIONAL	1	0	2	0	3	2	35	28	82	64	24	45	14	9	161	148	309	مواطن	الإضطرابات العقلية
	NON. NATIONAL	0	0	2	0	3	8	108	51	461	243	106	32	13	5	693	339	1,032	وافد	
DISEASES OF THE NERVOUS SYSTEM (G00 - G99)	NATIONAL	13	3	28	15	43	27	29	44	141	319	18	108	27	28	299	544	843	مواطن	أمراض الجهاز العصبي
	NON. NATIONAL	4	2	40	26	53	35	17	12	120	65	92	48	29	37	355	225	580	وافد	
DISEASES OF THE EYE & ADENXA (H00 - H59)	NATIONAL	1	2	22	17	10	25	10	11	19	24	55	81	90	87	207	247	454	مواطن	أمراض العيون وملحقاتها
	NON. NATIONAL	2	2	14	8	13	8	15	4	52	19	109	67	57	30	262	138	400	وافد	

مرضى القسم الداخلي حسب التصنيف الدولي للأمراض والجنسية والجنس وفئات العمر لعام 2016

IN-PATIENTS BY ICD , NATIONALITY, SEX & AGE GROUPS FOR THE YEAR OF 2016

تابع جدول (34) CONT.TABLE

AGE GROUP & SEX I.C.D & NATIONALITY		LESS THAN 1		1 -		5 -		15 -		25 -		45 -		65 & MORE		المجموع TOTAL			فئات السن والجنس التصنيف الدولي للأمراض والجنسية	
		ذكور M	إناث F	ذكور M	إناث F	ذكور M	إناث F	ذكور M	إناث F	ذكور M	إناث F	ذكور M	إناث F	ذكور M	إناث F	ذكور M	إناث F	المجموع T		
DISEASES OF EAR & MASTOID PROCESS (H60 - H95)	NATIONAL	2	0	25	12	32	16	5	5	4	16	2	8	0	4	70	61	131	مواطن	أمراض الأذن ونتوء خلف الأذن
	NON. NATIONAL	4	2	6	11	10	8	5	6	13	11	13	6	3	0	54	44	98	وافد	
DISEASES OF THE CIRCULATORY SYSTEM (I00 - I99)	NATIONAL	4	2	4	10	13	10	25	4	95	40	216	117	292	207	649	390	1,039	مواطن	أمراض الجهاز الدوري
	NON. NATIONAL	7	3	11	11	11	12	28	4	1,016	149	2,134	339	567	366	3,774	884	4,658	وافد	
DISEASES OF THE RESPIRATORY SYSTEM (J00 - J99)	NATIONAL	145	102	300	225	203	165	60	41	113	158	109	151	231	256	1,161	1,098	2,259	مواطن	أمراض الجهاز التنفسي
	NON. NATIONAL	75	55	270	201	168	133	87	38	258	89	267	126	213	148	1,338	790	2,128	وافد	
DISEASES OF THE DIGESTIVE SYSTEM (K00 - K99)	NATIONAL	58	19	145	115	253	178	177	148	353	335	119	129	120	79	1,225	1,003	2,228	مواطن	أمراض الجهاز الهضمي
	NON. NATIONAL	26	10	94	64	162	81	215	74	734	346	381	165	145	129	1,757	869	2,626	وافد	
DISEASES OF THE SKIN&SUBCUTANEOUS TISSUE SYSTEM (L00 - L99)	NATIONAL	2	2	15	17	17	21	59	54	118	133	43	57	45	24	299	308	607	مواطن	أمراض الجلد ونسيج تحت الجلد
	NON. NATIONAL	1	4	22	21	13	15	51	13	170	89	135	67	43	36	435	245	680	وافد	
DISEASES OF THE MUSCULOSKELETAL SYSTEM (M00 - M99)	NATIONAL	1	2	11	12	26	37	66	62	105	180	52	363	69	220	330	876	1,206	مواطن	أمراض الجهاز الهيكلي والعضلي
	NON. NATIONAL	1	0	15	9	18	10	23	12	117	66	89	163	26	40	289	300	589	وافد	
DISEASES OF THE GENITOURINARY SYSTEM (N00 - N99)	NATIONAL	12	7	134	19	147	256	44	82	90	362	113	306	211	244	751	1,276	2,027	مواطن	أمراض الجهاز التناسلي
	NON. NATIONAL	18	20	88	165	41	94	48	100	215	542	290	286	138	145	838	1,352	2,190	وافد	
PREGNANCIES CHILDBIRTH& THE PUERPERIUM (O00 - O99)	NATIONAL	0	0	0	0	0	0	0	883	0	5,626	0	54	0	0	0	6,563	6,563	مواطن	الحمل والولادة والنفاس
	NON. NATIONAL	0	0	0	0	0	0	0	730	0	4,997	0	35	0	0	0	5,762	5,762	وافد	

مرضى القسم الداخلي حسب التصنيف الدولي للأمراض والجنسية والجنس وفئات العمر لعام 2016

IN-PATIENTS BY ICD , NATIONALITY, SEX & AGE GROUPS FOR THE YEAR OF 2016

تابع جدول (34) CONT.TABLE

AGE GROUP & SEX I.C.D & NATIONALITY		LESS THAN 1		1 -		5 -		15 -		25 -		45 -		65 & MORE		المجموع			فئات السن والجنس التصنيف الدولي للأمراض والجنسية		
		ذكور M	إناث F	ذكور M	إناث F	ذكور M	إناث F	ذكور M	إناث F	ذكور M	إناث F	ذكور M	إناث F	ذكور M	إناث F	مجموع T	مواطن	وافد			
PERINATAL PERIOD (P00 - P919.6)	NATIONAL	390	412	16	14	0	0	0	0	0	0	0	0	0	0	0	406	426	832	مواطن	حالات معينة تنشأ في الفترة حول الولادة
	NON-NATIONAL	347	304	14	4	0	0	0	0	0	0	0	0	0	0	0	361	308	669	وافد	
CONGENITAL MALFORMATIONS ,DEFORMITIES&CHROMOSOMAL ABNORMALITIES (Q00 - Q99)	NATIONAL	67	37	186	77	58	36	6	9	6	15	2	5	1	1	326	180	506	مواطن	التشوهات الخلقية	
	NON-NATIONAL	50	33	107	50	33	29	10	10	13	20	4	5	1	0	218	147	365	وافد		
SYMPTOMS,SIGNS UNCLASSIFIED (R00 - R99)	NATIONAL	41	31	35	30	34	28	35	29	57	84	32	45	53	48	287	295	582	مواطن	العلامات والأعراض والحالات غير المحددة	
	NON-NATIONAL	28	23	77	52	41	45	38	27	152	113	148	59	58	43	542	362	904	وافد		
INJURY&POISONING EXTERNAL CAUSES OF MORBIDITY& MORTALITY (S00-Y98)	NATIONAL	10	4	78	66	197	68	227	64	251	176	58	92	78	70	899	540	1,439	مواطن	الإصابات والتسمم والأسباب الخارجية للأمراض والوفيات	
	NON-NATIONAL	5	7	146	94	203	98	524	86	2,118	312	540	141	104	145	3,640	883	4,523	وافد		
FACTORS INFLUENCING HEALTH STATUS (Z00 - Z99)	NATIONAL	2,488	2,006	656	279	371	219	46	66	78	296	136	490	132	208	3,907	3,564	7,471	مواطن	العوامل الأخرى المؤثرة على الحالة الصحية	
	NON-NATIONAL	1,367	1,113	637	397	373	286	61	92	346	824	569	1,018	362	379	3,715	4,109	7,824	وافد		
NON-CODED DISEASES	NATIONAL	366	287	285	121	159	109	87	222	171	705	64	144	157	105	1,289	1,693	2,982	مواطن	أمراض لم يتم توكيدها	
	NON-NATIONAL	204	189	144	75	120	77	39	110	147	509	81	55	59	83	794	1,098	1,892	وافد		
TOTAL	NATIONAL	3,651	2,947	2,269	1,248	2,005	1,786	1,449	2,285	2,551	9,732	1,217	2,577	1,771	1,862	14,913	22,437	37,350	مواطن	المجموع	
	NON-NATIONAL	2,168	1,806	1,984	1,399	1,838	1,439	2,261	1,983	7,293	9,713	5,495	3,099	2,116	1,871	23,155	21,310	44,465	وافد		
	TOTAL	5,819	4,753	4,253	2,647	3,843	3,225	3,710	4,268	9,844	19,445	6,712	5,676	3,887	3,733	38,068	43,747	81,815	المجموع		

خدمات مرضى القسم الداخلي حسب المستشفيات لعام 2016

HOSPITALS' IN-PATIENTS SERVICES FOR THE YEAR 2016

جدول (35) TABLE

PARTICULARS	عدد الأسرة	حالات الدخول	الخروج متضمنا الوفيات	الوفيات	أيام الإقامة		معدل الإقامة	معدل الإشغال	معدل الوفيات	طبيب / سرير	ممرض / سرير	التفاصيل
					HOSPITAL DAYS							
HOSPITAL	NO.OF BEDS	ADMISS.	DISCH. INCLUDING DEATH	DEATH	DAYS OF CARE TO PATIENTS DISCHARGED INCLUDING DEATH	TOTAL PATIE. DAYS OF CARE TO PATIENTS IN HOSPITAL (CENSUS)	A.L.O. STAY	R.O. OCCUP.	G.D.R	PHYSICIAN/ BED	NURSE/ BED	
RASHID HOSPITAL	658	18,655	18,646	522	187,678	197,136	10	82.1	2.8	0.7	2.6	مستشفى راشد
DUBAI HOSPITAL	403	31,067	31,116	396	136,797	127,818	4	86.9	1.3	0.9	2.9	مستشفى دبي
LATIFA HOSPITAL	330	28,658	28,668	76	71,171	71,171	2	59.1	0.3	0.5	2.5	مستشفى لطيفة
HATTA HOSPITAL	60	3,352	3,364	25	11,357	11,357	3	51.9	0.7	1.8	4.0	مستشفى حتا
TOTAL	1,451	81,732	81,794	1,019	407,003	407,482	5	76.9	1.2	0.8	2.7	المجموع

العمليات الجراحية حسب نوع العملية والمستشفى للأعوام من 2013 إلى 2016

SURGICAL OPERATIONS BY TYPE & HOSPITAL FOR THE YEARS 2013 TO 2016

جدول (36) TABLE

HOSPITALS	مستشفى راشد				مستشفى دبي				مستشفى لطيفة				مستشفى حتا				المجموع					المستشفيات
	R.H				D.H				L.H				H.H				TOTAL					
YEARS	2013	2014	2015	2016	2013	2014	2015	2016	2013	2014	2015	2016	2013	2014	2015	2016	2013	2014	2015	2016	معدل التغير	السنوات
OPERATION TYPE	2013	2014	2015	2016	2013	2014	2015	2016	2013	2014	2015	2016	2013	2014	2015	2016	2013	2014	2015	2016	R.O.V	نوع العملية
MAJOR OPERATIONS	3,610	4,144	4,810	4,863	4,755	4,875	4,400	4,705	3781	4322	4603	3580	154	309	391	419	12,300	13,650	14,204	13,567	-4.5	العمليات الكبرى
MINOR OPERATIONS	3,713	3,696	3,443	3,165	3428	5150	5924	5787	3,748	3,657	3,048	2,929	210	383	450	417	11,099	12,886	12,865	12,298	-4.4	العمليات الصغرى
TOTAL	7,323	7,840	8,253	8,028	8,183	10,025	10,324	10,492	7,529	7,979	7,651	6,509	364	692	841	836	23,399	26,536	27,069	25,865	-4.4	المجموع

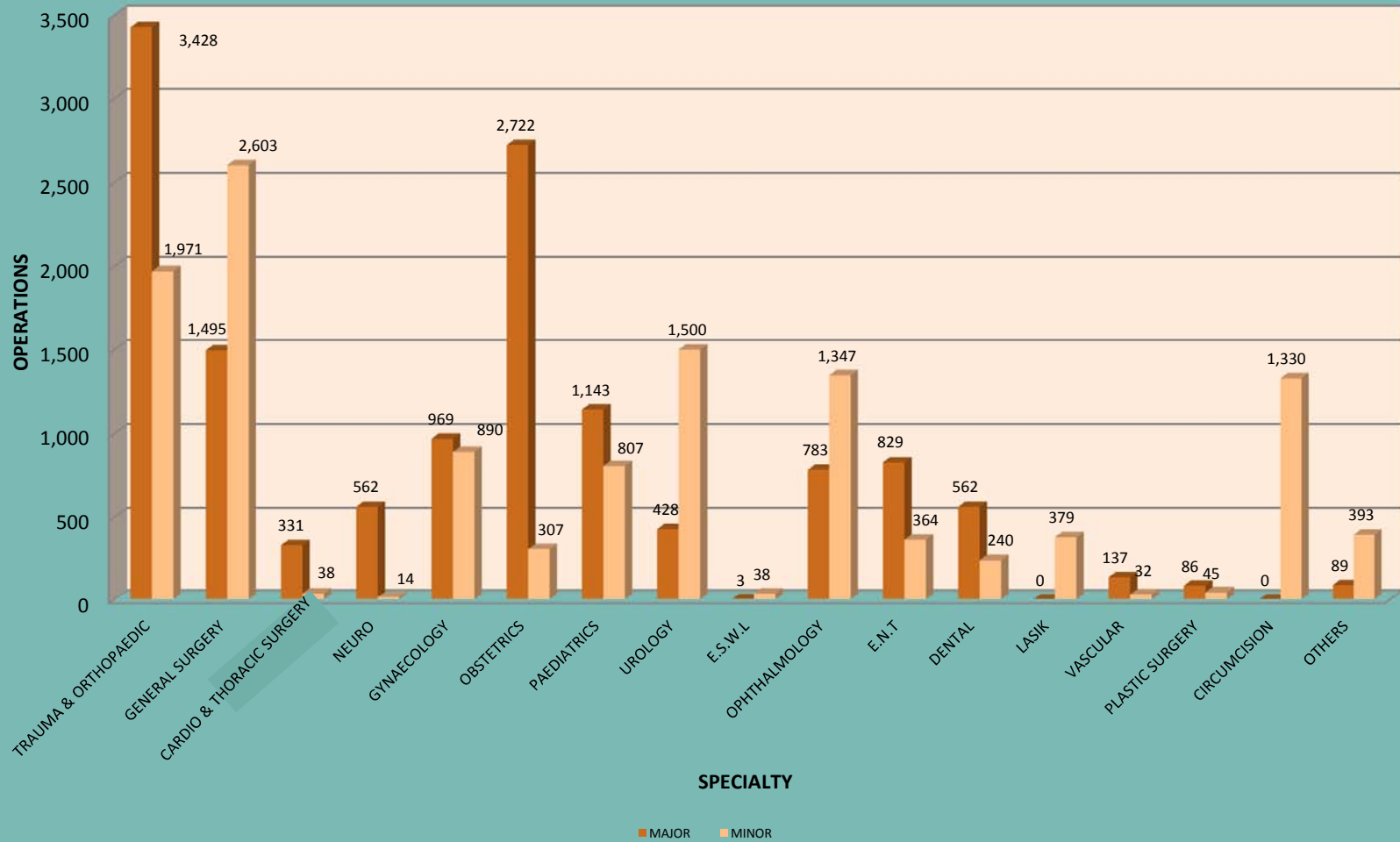
العمليات الجراحية حسب المستشفى ونوع العملية والتخصص لعام 2016

SURGICAL OPERATIONS BY HOSPITAL,TYPE & SPECIALITY FOR THE YEAR 2016

جدول (37) TABLE

TYPE OF OPERATION YEARS SPECIALITY	عمليات كبرى MAJOR					عمليات صغرى MINOR					المجموع TOTAL						نوع العملية السنوات التخصص
	م. راشد	م. دبي	م. لطيفة	م. حتا	المجموع	م. راشد	م. دبي	م. لطيفة	م. حتا	المجموع	م. راشد	م. دبي	م. لطيفة	م. حتا	المجموع	النسبة المنوية	
	R.H	D.H	L.H	H.H	TOTAL	R.H	D.H	L.H	H.H	TOTAL	R.H	D.H	L.H	H.H	TOTAL	%	
TRAUMA & ORTHOPAEDIC	3,030	211	0	187	3,428	1589	305	0	77	1,971	4,619	516	0	264	5,399	20.9	كسور وجراحة عظام
GENERAL SURGERY	807	586	1	101	1,495	1,320	1,008	1	274	2,603	2,127	1,594	2	375	4,098	15.8	جراحة عامة
CARDIO & THORACIC SURGERY	45	286	0	0	331	7	31	0	0	38	52	317	0	0	369	1.4	جراحة القلب
NEURO	557	5	0	0	562	11	3	0	0	14	568	8	0	0	576	2.2	أعصاب
GYNAECOLOGY	6	107	731	125	969	0	149	692	49	890	6	256	1,423	174	1,859	7.2	أمراض نساء
OBSTETRICS	0	1,017	1,705	0	2,722	0	208	99	0	307	0	1,225	1,804	0	3,029	11.7	ولادة
PAEDIATRICS	0	0	1,143	0	1,143	0	0	807	0	807	0	0	1,950	0	1,950	7.5	أطفال
UROLOGY	10	418	0	0	428	0	1,500	0	0	1,500	10	1,918	0	0	1,928	7.5	مسالك بولية
E.S.W.L	0	3	0	0	3	0	38	0	0	38	0	41	0	0	41	0.2	تفتيت الحصى
OPHTHALMOLOGY	1	782	0	0	783	0	1,347	0	0	1,347	1	2,129	0	0	2,130	8.2	عيون
E.N.T	51	772	0	6	829	4	359	0	1	364	55	1,131	0	7	1,193	4.6	أنف وأذن وحنجرة
DENTAL	207	355	0	0	562	98	142	0	0	240	305	497	0	0	802	3.1	أسنان
LASIK	0	0	0	0	0	0	379	0	0	379	0	379	0	0	379	1.5	تصحيح البصر
VASCULAR	60	77	0	0	137	20	12	0	0	32	80	89	0	0	169	0.7	أوعية دموية
PLASTIC SURGERY	86	0	0	0	86	45	0	0	0	45	131	0	0	0	131	0.5	جراحة التجميل
CIRCUMCISION	0	0	0	0	0	0	0	1,330	0	1,330	0	0	1,330	0	1,330	5.1	ختان
OTHERS	3	86	0	0	89	71	306	0	16	393	74	392	0	16	482	1.9	أخرى
TOTAL	4,863	4,705	3,580	419	13,567	3,165	5,787	2,929	417	12,298	8,028	10,492	6,509	836	25,865	100	المجموع

العمليات الجراحية حسب التخصص لعام 2016
 SURGICAL OPERATIONS BY SPECIALITY FOR 2016



المواليد (أحياء وأموات) حسب فئات الجنسية والجنس والمستشفى لعام 2016

LIVE & STILL-BIRTHS BY NATIONALITY GROUPS , SEX & HOSPITAL FOR THE YEAR OF 2016

جدول (38)

NEW-BORNS	المواليد أحياء														المواليد أموات											المواليد المستشفى الجنس فئات الجنسية			
	LIVE-BIRTH			المواليد أحياء											STILL-BIRTH			المواليد أموات											
	مستشفى دبي			مستشفى لطيفة				مستشفى حتا			المجموع						مستشفى دبي			مستشفى لطيفة			مستشفى حتا		المجموع				
	D.H			L.H				H.H			TOTAL						D.H			L.H			H.H		TOTAL				
NAT. GROUPS	نكر	انثى	مجموع	نكر	انثى	غير مبين Ambi	مجموع	نكر	انثى	مجموع	نكر	انثى	غير مبين Ambi	مجموع	نكر	انثى	مجموع	نكر	انثى	مجموع	نكر	انثى	مجموع	نكر	انثى	مجموع	نكر	انثى	مجموع
	M	F	T	M	F	Ambi	T	M	F	T	M	F	Ambi	T	M	F	T	M	F	T	M	F	T	M	F	T	M	F	T
NATIONALS	877	879	1,756	1,649	1,550	0	3,199	166	147	313	2,692	2,576	0	5,268	3	4	7	17	12	29	0	2	2	20	18	38	مواطنون		
NON-NATIONALS	657	595	1,252	883	849	1	1,733	68	66	134	1,608	1,510	1	3,119	5	6	11	11	16	27	2	1	3	18	23	41	وافدون		
TOTAL	1,534	1,474	3,008	2,532	2,399	1	4,932	234	213	447	4,300	4,086	1	8,387	8	10	18	28	28	56	2	3	5	38	41	79	المجموع		

المواليد حسب المستشفيات وفئات الجنسية للأعوام من 2014 إلى 2016

NEW-BORN BY HOSPITALS & NATIONALITY GROUPS FOR THE YEARS 2014 TO 2016

جدول (39) TABLE

HOSPITALS	مستشفى دبي			مستشفى لطيفة			مستشفى حتا			المجموع				المستشفيات
	D.H			L.H			H.H			TOTAL				
YEARS NATIONALITY GROUPS	2014	2015	2016	2014	2015	2016	2014	2015	2016	2014	2015	2016	معدل التغير R.O.V	السنوات فئات الجنسية
NATIONALS	2,126	1,724	1,763	3,558	3,275	3,228	291	303	315	5,975	5,302	5,306	0.1	مواطنون
NON-NATIONALS	1,153	1,373	1,263	2,242	2,085	1,760	103	140	137	3,498	3,598	3,160	-12.2	وافدون
TOTAL	3,279	3,097	3,026	5,800	5,360	4,988	394	443	452	9,473	8,900	8,466	-4.9	المجموع

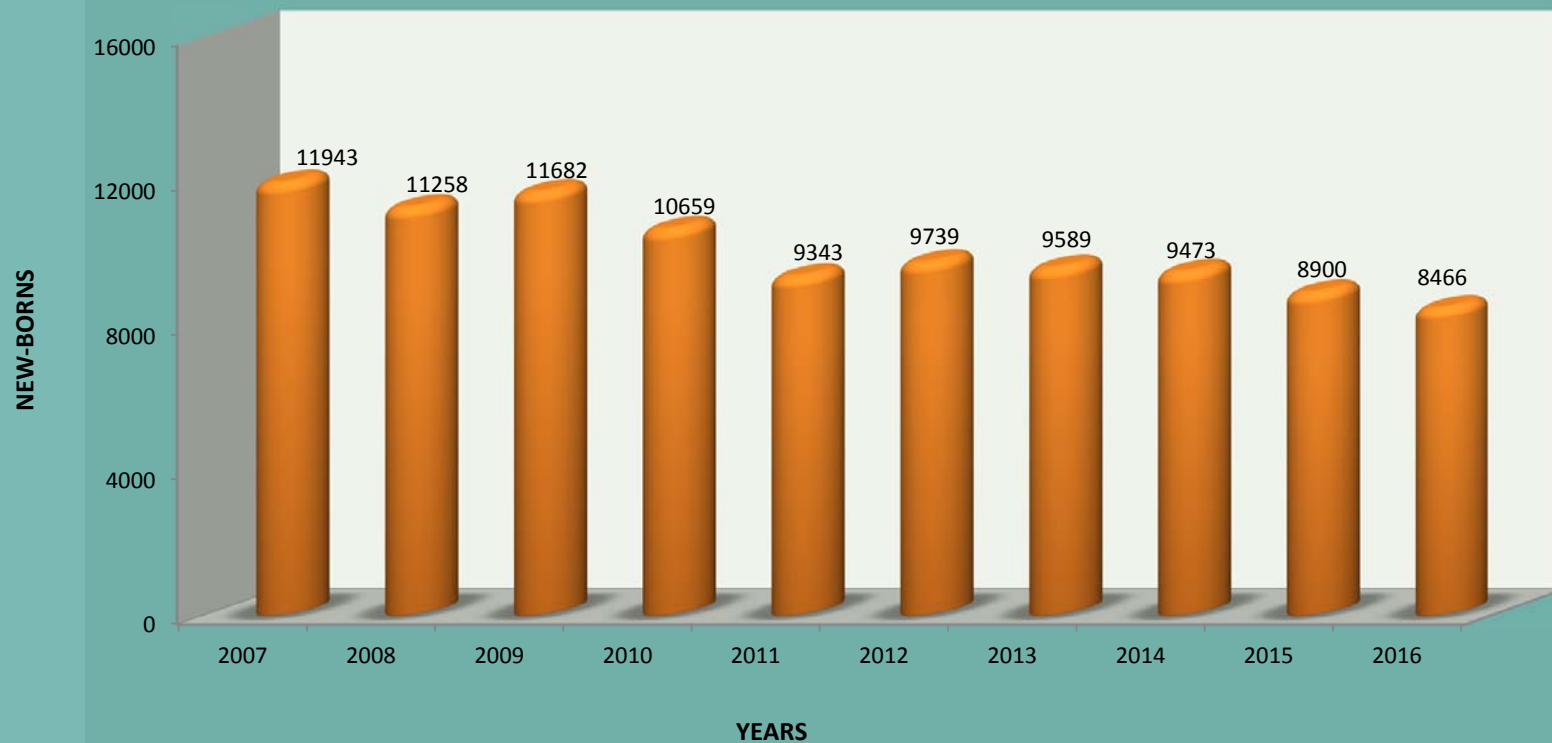
المواليد حسب المستشفيات وحالة المولود للأعوام من 2014 إلى 2016

NEW-BORN BY HOSPITALS & STATUS FOR THE YEARS 2014 TO 2016

جدول (40) TABLE

HOSPITALS	مستشفى دبي			مستشفى لطيفة			مستشفى حتا			المجموع				المستشفيات
	D.H			L.H			H.H			TOTAL				
YEARS	2014	2015	2016	2014	2015	2016	2014	2015	2016	2014	2015	2016	معدل التغير	السنوات
NEW-BORN STATUS													R.O.V	حالة المولود
ALIVE	3,251	3,073	3,008	5,743	5,296	4,932	394	439	447	9,388	8,808	8,387	-4.8	المواليد أحياء
STILL-BIRTH	28	24	18	57	64	56	0	4	5	85	92	79	-14.1	المواليد أموات
TOTAL	3,279	3,097	3,026	5,800	5,360	4,988	394	443	452	9,473	8,900	8,466	-4.9	المجموع

المواليد في مستشفيات الهيئة للأعوام من 2007 إلى 2016
NEW-BORNS IN DHA HOSPITALS FOR 2007 TO 2016



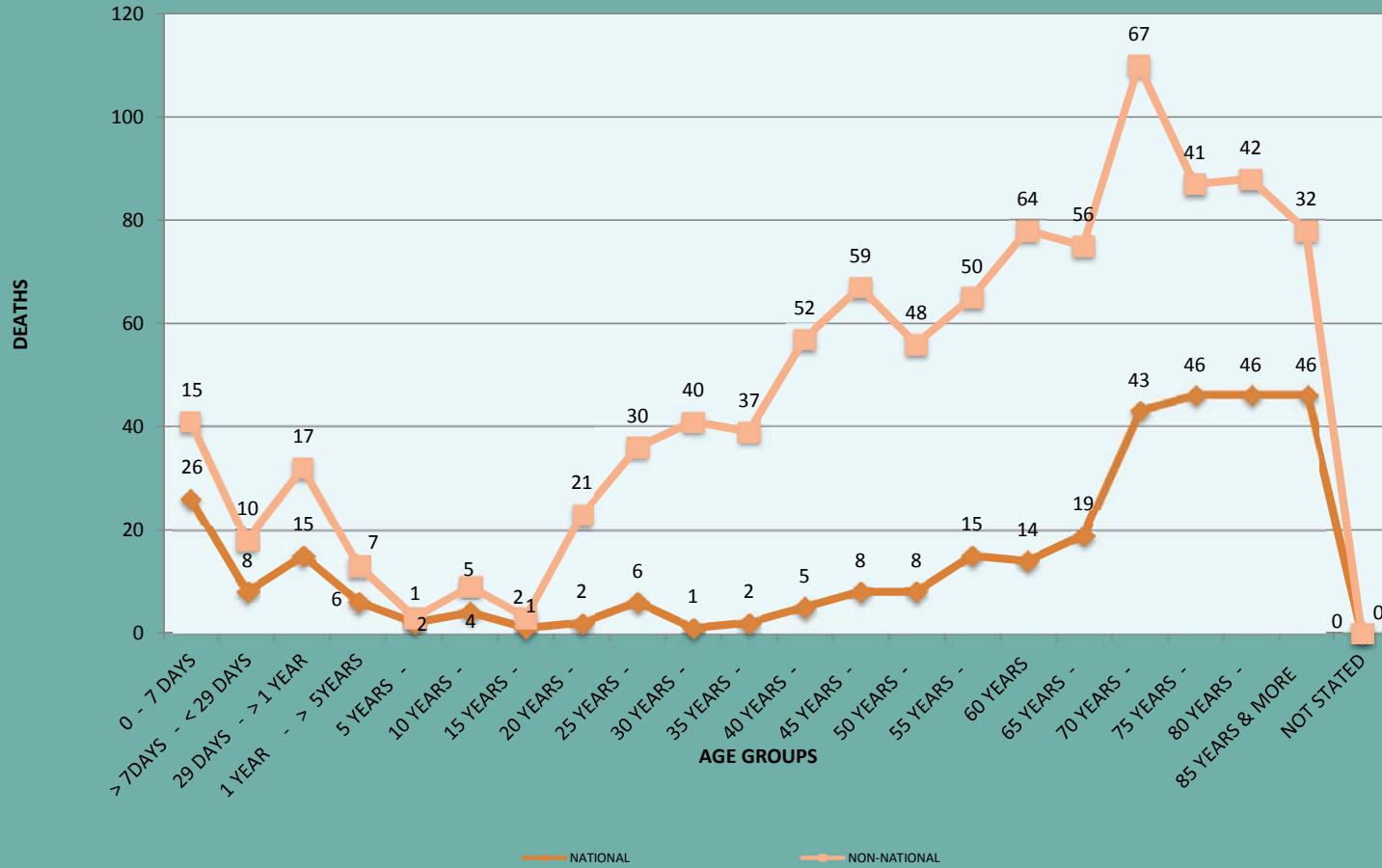
الوفيات بمستشفيات الهيئة حسب فئات (الجنسية والجنس والعمر) خلال عام 2016

DEATHS IN DHA HOSPITALS BY (NATIONALITY , SEX & AGE) GROUPS FOR THE YEAR 2016

جدول (41) TABLE

NATIONALITY GROUPS SEX AGE GROUPS	مواطنون NATIONAL			وافدون NON-NATIONAL			المجموع TOTAL				فئات الجنسية الجنس فئات العمر
	ذكور M	إناث F	المجموع T	ذكور M	إناث F	المجموع T	ذكور M	إناث F	المجموع T	النسبة %	
0 - 7 DAYS	13	13	26	9	6	15	22	19	41	4.0	صفر - 7 أيام
> 7DAYS - < 29 DAYS	4	4	8	5	5	10	9	9	18	1.8	أكثر من 7 وأقل من 29 يوم
29 DAYS - > 1 YEAR	3	12	15	8	9	17	11	21	32	3.1	من 29 يوم - أقل من سنة
1 YEAR - > 5YEARS	5	1	6	4	3	7	9	4	13	1.3	من 1 سنة - لإقل من 5 سنوات
5 YEARS -	1	1	2	1	0	1	2	1	3	0.3	من 5 سنوات -
10 YEARS -	2	2	4	2	3	5	4	5	9	0.9	من 10 سنة -
15 YEARS -	0	1	1	1	1	2	1	2	3	0.3	من 15 سنة -
20 YEARS -	1	1	2	17	4	21	18	5	23	2.3	من 20 سنة -
25 YEARS -	4	2	6	24	6	30	28	8	36	3.5	من 25 سنة -
30 YEARS -	1	0	1	34	6	40	35	6	41	4.0	من 30 سنة -
35 YEARS -	0	2	2	31	6	37	31	8	39	3.8	من 35 سنة -
40 YEARS -	1	4	5	40	12	52	41	16	57	5.6	من 40 سنة -
45 YEARS -	5	3	8	44	15	59	49	18	67	6.6	من 45 سنة -
50 YEARS -	4	4	8	38	10	48	42	14	56	5.5	من 50 سنة -
55 YEARS -	6	9	15	40	10	50	46	19	65	6.4	من 55 سنة -
60 YEARS	8	6	14	46	18	64	54	24	78	7.7	من 60 سنة -
65 YEARS -	10	9	19	31	25	56	41	34	75	7.4	من 65 سنة -
70 YEARS -	24	19	43	37	30	67	61	49	110	10.8	من 70 سنة -
75 YEARS -	27	19	46	28	13	41	55	32	87	8.5	من 75 سنة -
80 YEARS -	29	17	46	22	20	42	51	37	88	8.6	من 80 سنة -
85 YEARS & MORE	26	20	46	14	18	32	40	38	78	7.7	من 85 سنة فأكثر
NOT STATED	0	0	0	0	0	0	0	0	0	0.0	غير مبين
TOTAL	174	149	323	476	220	696	650	369	1019	100	المجموع

الوفيات المسجلة حسب فئات العمر والجنسية لعام 2016
 REGISTERED DEATHS BY AGE GROUP & NATIONALITY FOR 2016



الوفيات بمستشفيات الهيئة حسب أسباب الوفاة وفئات العمر والجنس والجنسية لعام 2016

DEATHS IN DHA HOSPITALS BY CAUSE OF DEATH, AGE GROUPS, SEX & NATIONALITY FOR THE YEAR OF 2016

جدول (42) TABLE

ICD	DISEASE	NATIONALITY	SEX	فئات العمر AGE GROUPS																				المجموع TOTAL	الجنس	الجنسية	المرض		
				0-	7-	29-	1-	5 -	10 -	15 -	20 -	25 -	30 -	35 -	40 -	45 -	50 -	55 -	60 -	65 -	70 -	75 -	80 -					85 +	غير مبين not stated
(A00 - A09)	Intestinal Infectious Diseases	NATIONAL	M	0	0	0	0	0	0	0	0	0	0	0	0	0	1	0	0	0	0	0	0	0	0	1	ذ	مواطن	امراض معدية معوية
			F	0	0	0	0	0	0	0	0	0	0	0	0	0	0	0	0	0	0	0	0	0	0	0	أ		
		NON-NATIONAL	M	0	0	0	0	0	0	0	0	0	0	0	0	0	0	0	0	0	0	0	0	0	0	0	ذ	غير مواطن	
			F	0	0	0	0	0	0	0	0	0	0	0	0	0	0	0	0	0	0	0	0	0	1	0	أ		
(A15 - A19)	Tuberculosis	NATIONAL	M	0	0	0	0	0	0	0	0	0	0	0	0	0	0	0	0	0	0	0	0	0	0	ذ	مواطن	الدرن	
			F	0	0	0	0	0	0	0	0	0	0	0	0	0	0	0	0	0	0	0	0	0	0	أ			
		NON-NATIONAL	M	0	0	0	0	0	0	0	0	0	2	0	0	0	0	0	1	0	1	0	0	0	0	ذ	غير مواطن		
			F	0	0	0	0	0	0	0	1	0	0	1	0	0	0	0	0	0	0	0	0	0	0	أ			
(A37)	Whooping Cough	NATIONAL	M	0	0	0	0	0	0	0	0	0	0	0	0	0	0	0	0	0	0	0	0	0	0	ذ	مواطن	السعال الديكي	
			F	0	0	0	0	0	0	0	0	0	0	0	0	0	0	0	0	0	0	0	0	0	0	أ			
		NON-NATIONAL	M	0	0	0	0	0	0	0	0	0	0	0	0	0	0	0	0	0	0	0	0	0	0	ذ	غير مواطن		
			F	0	0	0	0	0	0	0	0	0	0	0	0	0	0	0	0	0	0	0	0	0	0	أ			
(A39)	Meningococcal Infectious	NATIONAL	M	0	0	0	0	0	0	0	0	0	0	0	0	0	0	0	0	0	0	0	0	0	0	ذ	مواطن	عدوى بالمكورات السحائية	
			F	0	0	0	0	0	0	0	0	0	0	0	0	0	0	0	0	0	0	0	0	0	0	أ			
		NON-NATIONAL	M	0	0	0	0	0	0	0	0	0	0	0	0	0	0	1	0	0	0	0	0	0	0	ذ	غير مواطن		
			F	0	0	0	0	0	0	0	0	0	0	0	0	0	0	0	0	0	0	0	0	0	0	أ			
(A33)	Tetanus	NATIONAL	M	0	0	0	0	0	0	0	0	0	0	0	0	0	0	0	0	0	0	0	0	0	0	ذ	مواطن	التايتنوس الكزاز	
			F	0	0	0	0	0	0	0	0	0	0	0	0	0	0	0	0	0	0	0	0	0	0	أ			
		NON-NATIONAL	M	0	0	0	0	0	0	0	0	0	0	1	0	0	0	0	0	0	0	0	0	0	0	ذ	غير مواطن		
			F	0	0	0	0	0	0	0	0	0	0	0	0	0	0	0	0	0	0	0	0	0	0	أ			
(A41)	Septicaemia	NATIONAL	M	0	0	0	0	0	0	0	0	0	0	0	0	0	0	0	0	0	0	0	0	0	0	ذ	مواطن	التسمم الدموي	
			F	0	0	0	0	0	0	0	0	0	0	0	0	0	0	0	0	1	0	0	0	0	0	أ			
		NON-NATIONAL	M	0	0	0	0	0	0	0	0	1	1	1	0	0	0	1	0	0	0	0	0	0	0	ذ	غير مواطن		
			F	0	0	0	0	0	0	0	0	0	0	0	0	0	0	0	0	0	0	0	0	0	0	أ			
(B03)	Smallpox	NATIONAL	M	0	0	0	0	0	0	0	0	0	0	0	0	0	0	0	0	0	0	0	0	0	0	ذ	مواطن	الجدري	
			F	0	0	0	0	0	0	0	0	0	0	0	0	0	0	0	0	0	0	0	0	0	0	أ			
		NON-NATIONAL	M	0	0	0	0	0	0	0	0	0	0	0	0	0	0	0	0	0	0	0	0	0	0	ذ	غير مواطن		
			F	0	0	0	0	0	0	0	0	0	0	0	0	0	0	0	0	0	0	0	0	0	0	أ			

الوفيات بمستشفيات الهيئة حسب أسباب الوفاة وفئات العمر والجنس والجنسية لعام 2016

DEATHS IN DHA HOSPITALS BY CAUSE OF DEATH, AGE GROUPS, SEX & NATIONALITY FOR THE YEAR OF 2016

تابع جدول (42) CONT. TABLE

ICD	DISEASE	NATIONALITY	SEX	AGE GROUPS فئات العمر																				المجموع TOTAL	الجنس	الجنسية	المرض				
				0-	7-	29-	1-	5 -	10 -	15 -	20 -	25 -	30 -	35 -	40 -	45 -	50 -	55 -	60 -	65 -	70 -	75 -	80 -					85 +	غير مبين not stated		
(B05)	Measles	NATIONAL	M	0	0	0	0	0	0	0	0	0	0	0	0	0	0	0	0	0	0	0	0	0	0	0	0	ذ	مواطن	الحصبة	
			F	0	0	0	0	0	0	0	0	0	0	0	0	0	0	0	0	0	0	0	0	0	0	0	0	0			أ
		NON-NATIONAL	M	0	0	0	0	0	0	0	0	0	0	0	0	0	0	0	0	0	0	0	0	0	0	0	0	0			ذ
			F	0	0	0	0	0	0	0	0	0	0	0	0	0	0	0	0	0	0	0	0	0	0	0	0	0			أ
(B50 - A64)	Malaria	NATIONAL	M	0	0	0	0	0	0	0	0	0	0	0	0	0	0	0	0	0	0	0	0	0	0	0	0	ذ	مواطن	الملاريا	
			F	0	0	0	0	0	0	0	0	0	0	0	0	0	0	0	0	0	0	0	0	0	0	0	0	أ			
		NON-NATIONAL	M	0	0	0	0	0	0	0	0	1	1	0	0	0	0	0	0	0	0	0	0	0	0	0	2	ذ			
			F	0	0	0	0	0	0	0	0	0	0	0	0	0	0	0	0	0	0	0	0	0	0	0	0	أ			
A 00 - B 99	Other Infectious & Parasitic Diseases Not mentioned above	NATIONAL	M	0	0	0	0	0	0	0	0	0	0	0	1	0	0	0	0	0	0	0	0	0	0	0	1	ذ	مواطن	الامراض المعدية والطفيلية الاخرى لم تذكر سابقا	
			F	0	0	0	0	0	0	0	0	0	0	0	0	0	0	0	0	0	0	0	0	0	0	0	0	أ			
		NON-NATIONAL	M	0	0	0	0	0	0	0	1	0	0	2	1	0	0	0	0	0	0	0	0	0	0	0	4	ذ			
			F	0	0	0	0	0	0	0	0	2	0	1	1	0	0	0	2	1	0	0	0	0	0	0	7	أ			
(C16)	Malignant Neoplasm of Stomach	NATIONAL	M	0	0	0	0	0	0	0	0	0	0	0	0	1	0	0	0	0	0	0	0	1	0	2	ذ	مواطن	ورم خبيث بالمعدة		
			F	0	0	0	0	0	0	0	0	0	0	0	0	0	0	0	0	0	0	0	0	0	0	0	أ				
		NON-NATIONAL	M	0	0	0	0	0	0	0	0	0	0	0	1	0	1	0	0	0	0	1	0	0	0	3	ذ				
			F	0	0	0	0	0	0	0	0	0	0	0	0	0	1	1	0	1	0	0	0	0	0	3	أ				
(C18)	Malignant Neoplasm of Colon	NATIONAL	M	0	0	0	0	0	0	0	0	0	0	0	0	0	0	0	0	0	1	1	0	1	0	3	ذ	مواطن	ورم خبيث بالقولون		
			F	0	0	0	0	0	0	0	0	0	0	0	0	0	0	0	0	0	0	0	0	0	0	0	أ				
		NON-NATIONAL	M	0	0	0	0	0	0	0	1	0	0	0	0	0	1	0	0	0	3	0	0	2	0	7	ذ				
			F	0	0	0	0	0	0	0	0	0	0	0	0	1	0	0	0	0	0	0	0	0	0	1	أ				
(C20/C21)	Malignant Neoplasm of Rectum & Anus	NATIONAL	M	0	0	0	0	0	0	0	0	0	0	0	0	0	0	0	0	0	0	0	1	0	1	ذ	مواطن	ورم خبيث بالمستقيم او الشرج			
			F	0	0	0	0	0	0	0	0	0	0	0	0	0	0	1	0	2	0	0	0	0	3	أ					
		NON-NATIONAL	M	0	0	0	0	0	0	0	0	0	0	0	0	0	0	0	0	0	0	1	0	0	1	ذ					
			F	0	0	0	0	0	0	0	0	0	0	0	0	0	0	0	0	0	0	0	0	0	0	0			أ		
(C33/C34)	Malignant Neoplasm of Trachea, Bronchus & Lung	NATIONAL	M	0	0	0	0	0	0	0	0	0	0	0	0	0	0	1	1	2	1	0	2	0	7	ذ	مواطن	ورم خبيث بالقصبة الهوائية او الشعب او الرئة			
			F	0	0	0	0	0	0	0	0	0	0	1	0	0	0	1	0	0	1	1	0	0	4	أ					
		NON-NATIONAL	M	0	0	0	0	0	0	0	0	0	0	0	0	0	0	2	1	1	3	0	0	0	7	ذ					
			F	0	0	0	0	0	0	0	0	0	0	0	1	0	0	1	0	1	0	0	0	0	3	أ					

الوفيات بمستشفيات الهيئة حسب أسباب الوفاة وفئات العمر والجنس والجنسية لعام 2016

DEATHS IN DHA HOSPITALS BY CAUSE OF DEATH, AGE GROUPS, SEX & NATIONALITY FOR THE YEAR OF 2016

تابع جدول (42) CONT. TABLE

ICD	DISEASE	NATIONALITY	SEX	AGE GROUPS فئات العمر																				المجموع TOTAL	الجنس	الجنسية	المرض	
				0-	7-	29-	1-	5 -	10 -	15 -	20 -	25 -	30 -	35 -	40 -	45 -	50 -	55 -	60 -	65 -	70 -	75 -	80 -					85 +
(C50)	Malignant Neoplasm of Breast	NATIONAL	M	0	0	0	0	0	0	0	0	0	0	0	0	0	0	0	0	0	0	0	0	0	0	0	ذ	ورم خبيث الثدي
			F	0	0	0	0	0	0	0	0	0	0	0	0	1	1	3	0	1	0	1	0	0	0	7	أ	
		NON-NATIONAL	M	0	0	0	0	0	0	0	0	0	0	0	0	0	0	0	0	0	0	0	0	0	0	0	ذ	
			F	0	0	0	0	0	0	0	0	0	0	0	2	6	3	1	2	1	3	0	0	1	0	19	أ	
(C53)	Malignant Neoplasm of Cervix Uteri	NATIONAL	M	0	0	0	0	0	0	0	0	0	0	0	0	0	0	0	0	0	0	0	0	0	0	ذ	ورم خبيث عنق الرحم	
			F	0	0	0	0	0	0	0	0	0	0	1	0	0	0	0	0	0	0	0	0	0	1	أ		
		NON-NATIONAL	M	0	0	0	0	0	0	0	0	0	0	0	0	0	0	0	0	0	0	0	0	0	0	ذ		
			F	0	0	0	0	0	0	0	0	0	0	0	0	0	0	0	0	0	0	0	0	0	0	أ		
(C95)	Leukaemia	NATIONAL	M	0	0	0	0	0	0	0	0	0	0	0	0	0	0	0	0	1	0	0	0	0	1	ذ	سرطان الدم	
			F	0	0	0	0	0	0	0	0	0	0	0	0	0	0	0	0	0	0	0	0	0	0	أ		
		NON-NATIONAL	M	0	0	0	0	0	0	0	0	0	1	0	1	0	0	0	0	0	0	0	0	0	2	ذ		
			F	0	0	0	0	0	1	0	0	0	0	0	1	0	0	0	0	0	1	0	0	0	3	أ		
(C00 - D48)	Other Malignant Neoplasm Not Mentioned Above	NATIONAL	M	0	0	0	0	0	0	0	0	0	1	0	1	0	2	2	7	3	5	0	0	21	ذ	اورام خبيثة اخرى		
			F	0	0	0	0	0	0	0	0	0	1	0	0	1	2	2	5	1	1	0	0	13	أ			
		NON-NATIONAL	M	0	0	0	0	0	0	2	2	2	3	2	3	4	6	6	8	6	3	4	0	0	51		ذ	
			F	0	0	0	1	0	0	1	1	1	0	0	0	2	1	3	6	3	2	3	1	0	25		أ	
(D50 - D64)	Anaemias	NATIONAL	M	0	0	0	0	0	0	0	0	0	0	0	0	0	0	0	0	0	0	0	1	0	1	ذ	فقر الدم	
			F	0	0	0	0	0	0	0	0	0	0	0	0	0	0	0	0	0	0	0	0	0	0	أ		
		NON-NATIONAL	M	0	0	0	1	1	0	0	0	0	0	0	0	0	0	0	0	0	0	0	0	0	2	ذ		
			F	0	0	0	0	0	0	0	0	0	0	0	0	0	0	0	0	0	0	0	0	0	0	أ		
(D50 - D98)	Diseases of The Blood & Blood Forming Organs Not Mentioned Above	NATIONAL	M	0	0	1	0	0	0	0	0	0	0	0	0	0	0	0	0	0	0	0	0	1	ذ	أمراض الدم الأخرى وأعضاء تكوين الدم		
			F	0	0	0	0	0	1	0	0	0	0	0	0	0	0	1	0	1	0	0	0	3	أ			
		NON-NATIONAL	M	0	0	0	0	0	0	0	0	0	1	0	0	0	1	0	1	0	0	0	0	3	ذ			
			F	1	0	1	0	0	0	0	0	0	0	0	0	0	0	0	1	2	0	1	0	0	6		أ	
(E10 - E14)	Diabetes Mellitus	NATIONAL	M	0	0	0	0	0	0	0	0	0	0	0	0	0	0	0	1	1	0	0	0	2	ذ	داء السكري		
			F	0	0	0	0	0	0	0	0	0	0	0	0	1	0	0	0	0	0	1	0	2	أ			
		NON-NATIONAL	M	0	0	0	0	0	0	0	0	0	0	0	0	0	0	0	0	0	0	0	0	0	ذ			
			F	0	0	0	0	0	0	0	0	0	0	0	0	0	0	0	1	1	0	0	0	2	أ			

الوفيات بمستشفيات الهيئة حسب أسباب الوفاة وفئات العمر والجنس والجنسية لعام 2016

DEATHS IN DHA HOSPITALS BY CAUSE OF DEATH, AGE GROUPS, SEX & NATIONALITY FOR THE YEAR OF 2016

تابع جدول (42) CONT. TABLE

ICD	DISEASE	NATIONALITY	SEX	AGE GROUPS فئات العمر																				المجموع TOTAL	الجنس	الجنسية	المرض				
				0-	7-	29-	1-	5 -	10 -	15 -	20 -	25 -	30 -	35 -	40 -	45 -	50 -	55 -	60 -	65 -	70 -	75 -	80 -					85 +	غير مبين not stated		
(E41)	Nutritional Marasmus	NATIONAL	M	0	0	0	0	0	0	0	0	0	0	0	0	0	0	0	0	0	0	0	0	0	0	0	0	ذ	مواطن	الهزال الغذائي	
			F	0	0	0	0	0	0	0	0	0	0	0	0	0	0	0	0	0	0	0	0	0	0	0	0	0			أ
		NON-NATIONAL	M	0	0	0	0	0	0	0	0	0	0	0	0	0	0	0	0	0	0	0	0	0	0	0	0	0			ذ
			F	0	0	0	0	0	0	0	0	0	0	0	0	0	0	0	0	0	0	0	0	0	0	0	0	0			أ
(E46)	Other Protein-calorie Malnutrition	NATIONAL	M	0	0	0	0	0	0	0	0	0	0	0	0	0	0	0	0	0	0	0	0	0	0	0	0	ذ	مواطن	انواع اخرى من سوء التغذية	
			F	0	0	0	0	0	0	0	0	0	0	0	0	0	0	0	0	0	0	0	0	0	0	0	0	أ			
		NON-NATIONAL	M	0	0	0	0	0	0	0	0	0	0	0	0	0	0	0	0	0	0	0	0	0	0	0	0	ذ			
			F	0	0	0	0	0	0	0	0	0	0	0	0	0	0	0	0	0	0	0	0	0	0	0	0	أ			
(E00 - E90)	Endocrine,Nutritional & Motabolic Diseases	NATIONAL	M	0	0	0	0	0	0	0	0	0	0	0	0	0	0	0	0	0	0	1	0	0	0	1	ذ	مواطن	أمراض الغدد الصماء والتغذية والتمثيل الغذائي		
			F	0	0	0	0	0	0	0	0	0	0	0	0	0	0	0	0	0	0	1	1	0	0	2	أ				
		NON-NATIONAL	M	0	0	0	1	0	0	0	1	0	0	0	1	1	0	1	0	0	0	1	0	1	0	7	ذ				
			F	0	0	0	0	0	0	0	0	0	0	0	0	0	0	0	0	0	0	0	0	0	0	0	أ				
(F00 - F99)	Mental Disorders	NATIONAL	M	0	0	0	0	0	0	0	0	0	0	0	0	0	0	0	0	0	0	0	0	0	0	0	ذ	مواطن	الإضطرابات العقلية		
			F	0	0	0	0	0	0	0	0	0	0	0	0	0	0	0	0	0	0	0	0	0	0	0	أ				
		NON-NATIONAL	M	0	0	0	0	0	0	0	0	0	0	0	0	0	0	0	0	0	0	0	0	0	0	0	ذ				
			F	0	0	0	0	0	0	0	0	0	0	0	0	0	0	0	0	0	0	0	0	0	0	0	أ				
(G00 - G03)	Meningitis	NATIONAL	M	0	0	0	0	0	0	0	0	0	0	0	0	0	0	0	0	0	0	0	0	0	0	0	ذ	مواطن	التهاب السحائي		
			F	0	0	0	0	0	0	0	0	0	0	0	0	0	0	0	0	0	0	0	0	0	0	0	أ				
		NON-NATIONAL	M	0	0	0	0	0	0	0	0	0	0	0	0	0	0	0	0	0	0	1	0	0	0	1	ذ				
			F	0	0	0	0	0	0	0	0	0	0	0	0	0	0	0	0	0	0	0	0	0	0	0	أ				
(G00 - G99)	Other Diseases of the Nervous System not Mentioned Above	NATIONAL	M	0	0	0	0	0	0	0	0	0	0	0	2	0	0	1	0	0	0	0	0	0	3	ذ	مواطن	امراض الجهاز العصبي الاخرى			
			F	0	0	1	0	0	0	0	0	0	0	0	0	0	0	0	1	0	0	0	0	0	2	أ					
		NON-NATIONAL	M	0	0	0	0	0	0	0	2	1	0	0	0	0	0	1	1	0	0	0	0	0	5	ذ					
			F	0	0	0	0	0	1	0	0	1	0	0	0	1	0	0	1	1	0	0	0	0	5	أ					
(H00 - H59)	Diseases Of The Eye & Adenxa (H00 - H59)	NATIONAL	M	0	0	0	0	0	0	0	0	0	0	0	0	0	0	0	0	0	0	0	0	0	0	ذ	مواطن	أمراض العيون وملحقاتها			
			F	0	0	0	0	0	0	0	0	0	0	0	0	0	0	0	0	0	0	0	0	0	0	أ					
		NON-NATIONAL	M	0	0	0	0	0	0	0	0	0	0	0	0	0	0	0	0	0	0	0	0	0	0	ذ					
			F	0	0	0	0	0	0	0	0	0	0	0	0	0	0	0	0	0	0	0	0	0	0	أ					

الوفيات بمستشفيات الهيئة حسب أسباب الوفاة وفئات العمر والجنس والجنسية لعام 2016

DEATHS IN DHA HOSPITALS BY CAUSE OF DEATH, AGE GROUPS, SEX & NATIONALITY FOR THE YEAR OF 2016

تابع جدول (42) CONT. TABLE

ICD	DISEASE	NATIONALITY	SEX	AGE GROUPS فئات العمر																				المجموع TOTAL	الجنس	الجنسية	المرض			
				0-	7-	29-	1-	5 -	10 -	15 -	20 -	25 -	30 -	35 -	40 -	45 -	50 -	55 -	60 -	65 -	70 -	75 -	80 -					85 +	غير مبين not stated	
(H60 - H95)	Diseases of Ear & Mastoid Process (H60 - H95)	NATIONAL	M	0	0	0	0	0	0	0	0	0	0	0	0	0	0	0	0	0	0	0	0	0	0	0	ذ	مواطن	أمراض الأذن وتواء خلف الأذن	
			F	0	0	0	0	0	0	0	0	0	0	0	0	0	0	0	0	0	0	0	0	0	0	0	أ			
		NON-NATIONAL	M	0	0	0	0	0	0	0	0	0	0	0	0	0	0	0	0	0	0	0	0	0	0	0	ذ			غير مواطن
			F	0	0	0	0	0	0	0	0	0	0	0	0	0	0	0	0	0	0	0	0	0	0	0	أ			
(I00 - I02)	Acute Rheumatic fever	NATIONAL	M	0	0	0	0	0	0	0	0	0	0	0	0	0	0	0	0	0	0	0	0	0	0	ذ	مواطن	حمى روماتيزمية حادة		
			F	0	0	0	0	0	0	0	0	0	0	0	0	0	0	0	0	0	0	0	0	0	0	أ				
		NON-NATIONAL	M	0	0	0	0	0	0	0	0	0	0	0	1	0	0	0	0	0	0	0	0	0	1	ذ			غير مواطن	
			F	0	0	0	0	0	0	0	0	0	0	0	0	0	0	0	0	0	0	0	0	0	0	أ				
(I05 - I09)	Chronic Rheumatic Heart Diseases	NATIONAL	M	0	0	0	0	0	0	0	0	0	0	0	0	0	0	0	0	0	0	0	0	0	0	ذ	مواطن	امراض قلب روماتيزمية مزمنة		
			F	0	0	0	0	0	0	0	0	0	0	0	0	0	0	0	0	0	0	0	0	0	0	أ				
		NON-NATIONAL	M	0	0	0	0	0	0	0	0	0	0	0	0	1	0	0	0	0	0	0	0	0	1	ذ			غير مواطن	
			F	0	0	0	0	0	0	0	0	0	0	0	0	0	0	0	0	1	0	0	0	0	1	أ				
(I10 - I15)	Hypertensive Disease	NATIONAL	M	0	0	0	0	0	0	0	0	0	0	0	0	0	0	0	0	0	0	0	0	0	0	ذ	مواطن	ارتفاع ضغط الدم		
			F	0	0	0	0	0	0	0	0	0	0	0	0	0	0	0	0	0	1	0	0	0	1	أ				
		NON-NATIONAL	M	0	0	0	0	0	0	0	0	0	0	0	0	0	0	0	0	0	0	0	0	0	0	ذ			غير مواطن	
			F	0	0	0	0	0	0	0	0	0	0	1	0	0	0	0	0	0	0	0	0	0	1	أ				
(I21)	Acute Myocardial Infraction	NATIONAL	M	0	0	0	0	0	0	0	0	0	0	0	0	0	2	0	0	0	3	0	0	0	5	ذ	مواطن	احتشاء حاد في عضلة القلب		
			F	0	0	0	0	0	0	0	0	0	0	0	0	0	0	0	0	1	0	1	0	0	2	أ				
		NON-NATIONAL	M	0	0	0	0	0	0	0	0	0	0	3	7	9	8	5	7	3	6	1	1	0	0	50			ذ	غير مواطن
			F	0	0	0	0	0	0	0	0	0	0	0	0	0	1	0	0	2	0	2	3	0	8	أ				
(I20 - I25)	Oher Ischacmic Heart Diseases	NATIONAL	M	0	0	0	0	0	0	0	0	0	0	0	0	0	0	0	0	2	2	2	2	0	8	ذ	مواطن	امراض القلب الاسكيمية الاخرى		
			F	0	0	0	0	0	0	0	0	0	0	0	0	1	1	0	0	1	1	0	3	0	7	أ				
		NON-NATIONAL	M	0	0	0	0	0	0	0	0	0	0	2	3	1	3	2	1	5	1	0	0	0	18	ذ			غير مواطن	
			F	0	0	0	0	0	0	0	0	0	0	0	0	0	0	2	1	0	1	1	0	0	5	أ				
(I60 - I69)	Cerebrovascular Disease	NATIONAL	M	0	0	0	0	0	0	0	0	0	0	0	0	2	0	3	2	1	0	1	0	9	ذ	مواطن	امراض اوعية المخ			
			F	1	0	0	0	0	0	1	0	0	0	1	0	0	0	0	0	1	2	4	2	0	12			أ		
		NON-NATIONAL	M	0	0	0	0	0	0	2	4	6	4	9	8	10	6	6	2	5	2	1	3	0	68			ذ	غير مواطن	
			F	0	0	1	0	0	0	0	0	1	0	0	4	2	1	1	2	5	3	0	1	0	22			أ		

الوفيات بمستشفيات الهيئة حسب أسباب الوفاة وفئات العمر والجنس والجنسية لعام 2016

DEATHS IN DHA HOSPITALS BY CAUSE OF DEATH, AGE GROUPS, SEX & NATIONALITY FOR THE YEAR OF 2016

تابع جدول (42) CONT. TABLE

ICD	DISEASE	NATIONALITY	SEX	AGE GROUPS فئات العمر																				المجموع TOTAL	الجنس	الجنسية	المرض			
				0-	7-	29-	1-	5 -	10 -	15 -	20 -	25 -	30 -	35 -	40 -	45 -	50 -	55 -	60 -	65 -	70 -	75 -	80 -					85 +	غير مبين not stated	
(I70)	Arteriosclerosis	NATIONAL	M	0	0	0	0	0	0	0	0	0	0	0	0	0	0	0	0	0	0	0	0	0	0	0	0	ذ	تصلب الشرايين	
			F	0	0	0	0	0	0	0	0	0	0	0	0	0	0	0	0	0	0	0	0	0	1	0	0	1		أ
		NON. NATIONAL	M	0	0	0	0	0	0	0	0	0	0	0	0	0	0	0	0	0	0	0	0	0	0	0	0	0		ذ
			F	0	0	0	0	0	0	0	0	0	0	0	0	0	0	0	0	0	1	0	0	0	0	0	0	1		أ
(I00 - I99)	Other Diseases of the Circulatory Sys. Not Mentioned Above	NATIONAL	M	0	0	0	0	1	1	0	0	1	0	0	0	0	1	2	1	0	2	5	2	0	0	16	ذ	امراض الجهاز الدوري الاخرى		
			F	0	0	1	0	0	0	0	0	0	1	1	2	0	1	1	2	2	3	1	4	0	0	19	أ			
		NON. NATIONAL	M	0	0	0	0	0	0	0	1	5	3	1	9	4	5	3	8	2	4	3	4	1	0	0	53		ذ	
			F	0	0	1	2	0	1	0	0	0	0	1	1	1	2	0	1	3	4	3	4	7	0	0	31		أ	
(J12 - J18)	Pneumonia	NATIONAL	M	0	0	0	0	0	0	0	0	0	0	0	0	1	0	1	0	1	3	3	5	0	0	14	ذ	التهاب رئوي		
			F	0	0	0	0	0	0	0	0	0	0	0	0	0	0	0	0	2	2	3	3	0	0	10	أ			
		NON. NATIONAL	M	0	0	0	0	0	0	1	1	1	2	2	1	0	1	3	4	5	1	2	1	4	0	0	29		ذ	
			F	0	0	0	0	0	0	1	1	0	1	0	0	0	0	0	1	2	2	0	1	0	0	0	9		أ	
(J10 - J11)	Influenza	NATIONAL	M	0	0	0	0	0	0	0	0	0	0	0	0	0	0	0	0	0	0	0	0	0	0	0	ذ	انفلونزا		
			F	0	0	0	0	0	0	0	0	0	0	0	0	0	0	0	0	0	0	0	0	0	0	0	0		أ	
		NON. NATIONAL	M	0	0	0	0	0	0	0	0	0	0	0	0	0	0	0	0	0	0	0	0	0	0	0	0		ذ	
			F	0	0	0	0	0	0	0	0	0	0	0	0	0	0	0	0	0	0	0	1	0	0	0	1		أ	
(J40/J43/J45)	Bronchitis Emphysema & Asthma	NATIONAL	M	0	0	0	0	0	0	0	0	0	0	0	0	0	0	0	0	0	0	0	0	0	0	0	ذ	التهاب الشعب او انتفاخ الرئة او الربو		
			F	0	0	0	0	0	0	0	0	0	0	0	0	0	0	0	0	0	0	0	0	0	0	0	0		أ	
		NON. NATIONAL	M	0	0	0	0	0	0	0	0	0	0	1	0	0	0	0	0	0	0	0	0	0	0	0	1		ذ	
			F	0	0	0	0	0	0	0	0	0	0	0	0	0	0	0	0	0	0	0	0	0	0	0	0		أ	
(J00 - J99)	Other R.T. Not Mentioned Above	NATIONAL	M	0	0	0	0	0	0	0	0	1	0	0	0	1	0	0	0	0	2	2	9	4	0	0	19	ذ	أمراض الجهاز التنفسي الأخرى	
			F	0	0	2	1	0	0	0	0	0	0	0	0	0	1	0	0	0	2	2	1	5	0	0	14	أ		
		NON. NATIONAL	M	0	0	1	0	0	0	0	0	1	0	2	0	2	0	1	2	3	2	3	6	0	0	0	23	ذ		
			F	0	0	2	0	0	0	0	0	0	0	0	0	1	0	0	0	2	1	1	2	1	0	0	10	أ		

الوفيات بمستشفيات الهيئة حسب أسباب الوفاة وفئات العمر والجنس والجنسية لعام 2016

DEATHS IN DHA HOSPITALS BY CAUSE OF DEATH, AGE GROUPS, SEX & NATIONALITY FOR THE YEAR OF 2016

تابع جدول (42) CONT. TABLE

ICD	DISEASE	NATIONALITY	SEX	AGE GROUPS فئات العمر																				المجموع TOTAL	الجنس	الجنسية	المرض	
				0-	7-	29-	1-	5 -	10 -	15 -	20 -	25 -	30 -	35 -	40 -	45 -	50 -	55 -	60 -	65 -	70 -	75 -	80 -					85 +
(K25-K26)	Ulcer of Stomach & Duodenum	NATIONAL	M	0	0	0	0	0	0	0	0	0	0	0	0	0	0	0	0	0	0	0	0	0	0	0	ذ	قرحة بالمعدة او الاثني عشر
			F	0	0	0	0	0	0	0	0	0	0	0	0	0	0	0	0	0	0	0	0	0	0	0	أ	
		NON. NATIONAL	M	0	0	0	0	0	0	0	0	0	0	0	0	0	0	0	0	0	1	0	0	0	0	1	ذ	
			F	0	0	0	0	0	0	0	0	0	0	0	0	0	0	0	0	0	0	1	0	0	0	1	أ	
(K35 - K38)	Appendicitis	NATIONAL	M	0	0	0	0	0	0	0	0	0	0	0	0	0	0	0	0	0	0	0	0	0	0	ذ	التهاب الزائدة الدودية	
			F	0	0	0	0	0	0	0	0	0	0	0	0	0	0	0	0	0	0	0	0	0	0	أ		
		NON. NATIONAL	M	0	0	0	0	0	0	0	0	0	0	1	0	0	0	0	0	0	0	0	0	0	1	ذ		
			F	0	0	0	0	0	0	0	0	0	0	0	0	0	0	0	0	0	0	0	0	0	0	أ		
(K70 - K77)	Chronic Liver Diseases & Cirrhosis	NATIONAL	M	0	0	0	0	0	0	0	0	0	0	0	0	1	0	0	1	1	0	0	0	3	ذ	مرض الكبد المزمن وتشمع الكبد		
			F	0	0	0	0	0	0	0	0	0	0	0	0	0	0	1	0	0	0	0	0	1	أ			
		NON. NATIONAL	M	0	0	0	0	0	0	0	0	0	0	2	4	1	1	2	2	0	0	2	0	0	14		ذ	
			F	0	0	0	0	0	0	0	0	0	0	1	1	0	0	2	1	1	2	0	0	0	8		أ	
(K00 - K93)	Diseases of the Digestive System Not Mentioned Above	NATIONAL	M	0	0	0	0	0	0	0	0	0	0	0	0	0	0	0	1	1	1	1	0	4	ذ	أمراض الجهاز الهضمي الأخرى لم تذكر سابقا		
			F	0	0	0	0	0	0	0	1	0	0	0	0	1	0	0	1	1	0	1	0	5	أ			
		NON. NATIONAL	M	0	0	0	0	0	0	0	0	0	1	1	1	2	2	1	0	0	1	0	1	0	10		ذ	
			F	0	0	0	0	0	0	0	0	0	0	1	0	0	0	0	0	2	0	1	1	0	5		أ	
(L00 - L99)	Diseases Of The Skin & Subcutaneous Tissue System	NATIONAL	M	0	0	0	0	0	0	0	0	0	0	0	0	0	0	0	0	2	1	0	0	3	ذ	أمراض الجلد ونسج تحت الجلد		
			F	0	0	0	0	0	0	0	0	0	0	0	0	0	0	0	0	0	0	0	0	0	أ			
		NON. NATIONAL	M	0	0	0	0	0	0	0	0	0	0	0	0	0	0	1	0	0	0	0	0	1	ذ			
			F	0	0	0	0	0	0	0	0	0	0	0	0	0	2	0	0	0	0	0	0	2	أ			
(M00 - M99)	Diseases of The Musculoskeletal System	NATIONAL	M	0	0	0	0	0	0	0	0	0	0	0	0	0	0	0	0	0	0	0	1	0	1	ذ	أمراض الجهاز الهيكلية والعضلية	
			F	0	0	0	0	0	0	0	1	0	0	0	0	0	0	0	0	0	0	0	0	1	أ			
		NON. NATIONAL	M	0	0	0	0	0	0	0	0	0	0	0	0	0	0	0	0	0	1	0	0	0	1	ذ		
			F	0	0	0	0	0	0	0	0	0	0	0	0	0	0	0	0	0	0	0	0	0	0	أ		

الوفيات بمستشفيات الهيئة حسب أسباب الوفاة وفئات العمر والجنس والجنسية لعام 2016

DEATHS IN DHA HOSPITALS BY CAUSE OF DEATH, AGE GROUPS, SEX & NATIONALITY FOR THE YEAR OF 2016

تابع جدول (42) CONT. TABLE

ICD	DISEASE	NATIONALITY	SEX	AGE GROUPS فئات العمر																				المجموع TOTAL	الجنس	الجنسية	المرض	
				0-	7-	29-	1-	5 -	10 -	15 -	20 -	25 -	30 -	35 -	40 -	45 -	50 -	55 -	60 -	65 -	70 -	75 -	80 -					85 +
(N00 - N08)	Nephritis Nephrotic Syndrom & neophrosis	NATIONAL	M	0	0	0	0	0	0	0	0	1	0	0	0	0	0	0	0	0	1	0	0	1	0	3	ذ	التهاب الكلية والمتلازمة الكلوية والكلاء
			F	0	0	0	0	0	0	0	0	0	0	0	0	0	0	0	0	0	0	0	0	0	0	0	أ	
		NON. NATIONAL	M	0	0	0	0	0	0	0	0	0	0	0	0	0	1	1	0	0	0	0	0	0	0	2	ذ	
			F	0	0	0	0	0	0	0	0	0	0	0	0	0	0	1	0	1	0	2	0	0	0	4	أ	
(N40)	Hyperplasia of Prostate	NATIONAL	M	0	0	0	0	0	0	0	0	0	0	0	0	0	0	0	0	0	0	0	0	0	0	ذ	تضخم البروستاتا	
			F	0	0	0	0	0	0	0	0	0	0	0	0	0	0	0	0	0	0	0	0	0	0	أ		
		NON. NATIONAL	M	0	0	0	0	0	0	0	0	0	0	0	0	0	0	0	0	0	0	0	0	0	0	ذ		
			F	0	0	0	0	0	0	0	0	0	0	0	0	0	0	0	0	0	0	0	0	0	0	أ		
(N00 - N99)	Diseases of Genitourinary System Not mentioned Above	NATIONAL	M	0	0	0	0	0	0	0	1	0	0	0	0	0	0	0	3	2	2	1	0	0	9	ذ	أمراض الجهاز التناسلي لم تذكر سابقا	
			F	0	0	0	0	0	0	0	0	0	0	0	1	1	0	1	1	1	2	0	0	0	7	أ		
		NON. NATIONAL	M	0	0	1	0	0	0	0	0	1	0	0	0	2	4	2	2	0	3	0	1	0	16	ذ		
			F	0	0	0	0	0	0	0	1	1	0	1	0	1	0	1	1	0	1	0	2	0	9	أ		
(O00 - O08)	Abortion	NATIONAL	M	0	0	0	0	0	0	0	0	0	0	0	0	0	0	0	0	0	0	0	0	0	0	ذ	الأجهاض	
			F	0	0	0	0	0	0	0	0	0	0	0	0	0	0	0	0	0	0	0	0	0	0	أ		
		NON. NATIONAL	M	0	0	0	0	0	0	0	0	0	0	0	0	0	0	0	0	0	0	0	0	0	0	ذ		
			F	0	0	0	0	0	0	0	0	0	0	0	0	0	0	0	0	0	0	0	0	0	0	أ		
(O95 - O97)	Direct Obstetric Deaths	NATIONAL	M	0	0	0	0	0	0	0	0	0	0	0	0	0	0	0	0	0	0	0	0	0	0	ذ	وفيات تتعلق مباشرة بالحمل والولادة	
			F	0	0	0	0	0	0	0	0	0	0	0	0	0	0	0	0	0	0	0	0	0	0	أ		
		NON. NATIONAL	M	0	0	0	0	0	0	0	0	0	0	0	0	0	0	0	0	0	0	0	0	0	0	ذ		
			F	0	0	0	0	0	0	0	0	0	0	0	0	0	0	0	0	0	0	0	0	0	0	أ		
(O00 - O99)	Pregnancy, Childbirth and the Puerperium Not Mentioned Above	NATIONAL	M	0	0	0	0	0	0	0	0	0	0	0	0	0	0	0	0	0	0	0	0	0	0	ذ	وفيات الحمل والولادة والنفاس لم تذكر سابقا	
			F	0	0	0	0	0	0	0	1	0	0	0	0	0	0	0	0	0	0	0	0	0	1	أ		
		NON. NATIONAL	M	0	0	0	0	0	0	0	0	0	0	0	0	0	0	0	0	0	0	0	0	0	0	ذ		
			F	0	0	0	0	0	0	0	0	0	0	0	0	0	0	0	0	0	0	0	0	0	0	أ		

الوفيات بمستشفيات الهيئة حسب أسباب الوفاة وفئات العمر والجنس والجنسية لعام 2016

DEATHS IN DHA HOSPITALS BY CAUSE OF DEATH, AGE GROUPS, SEX & NATIONALITY FOR THE YEAR OF 2016

تابع جدول (42) CONT. TABLE

ICD	DISEASE	NATIONALITY	SEX	AGE GROUPS فئات العمر																				المجموع TOTAL	الجنس	الجنسية	المرض		
				0-	7-	29-	1-	5 -	10 -	15 -	20 -	25 -	30 -	35 -	40 -	45 -	50 -	55 -	60 -	65 -	70 -	75 -	80 -					85 +	غير مبين not stated
(P10 - P15)	Birth Trauma	NATIONAL	M	1	0	1	0	0	0	0	0	0	0	0	0	0	0	0	0	0	0	0	0	0	2	ذ	الإصابة أثناء الولادة (رض المولود)		
			F	1	0	0	0	0	0	0	0	0	0	0	0	0	0	0	0	0	0	0	0	0	1	أ		مواطن	
		NON. NATIONAL	M	0	0	0	0	0	0	0	0	0	0	0	0	0	0	0	0	0	0	0	0	0	0	ذ		غير مواطن	
			F	0	1	0	0	0	0	0	0	0	0	0	0	0	0	0	0	0	0	0	0	0	0	1		أ	
(P00 - P96)	Certain Conditions Originating In the perinatal Period Not mentioned Above	NATIONAL	M	8	2	0	1	0	0	0	0	0	0	0	0	0	0	0	0	0	0	0	0	0	11	ذ	حالات معينة تنشأ في الفترة حول الولادة لم تذكر سابقا		
			F	8	3	8	0	0	0	0	0	0	0	0	0	0	0	0	0	0	0	0	0	0	0	19		أ	مواطن
		NON. NATIONAL	M	9	3	3	0	0	0	0	0	0	0	0	0	0	0	0	0	0	0	0	0	0	0	15		ذ	غير مواطن
			F	5	3	3	0	0	0	0	0	0	0	0	0	0	0	0	0	0	0	0	0	0	0	11		أ	
(Q00 - Q99)	Congenital Anomalies	NATIONAL	M	4	2	1	2	0	0	0	0	0	0	0	0	0	0	0	0	0	0	0	0	0	9	ذ	العيوب الخلقية		
			F	2	1	0	0	0	0	0	0	0	0	0	0	0	0	0	0	0	0	0	0	0	0	3		أ	مواطن
		NON. NATIONAL	M	0	1	1	0	0	0	0	0	0	0	0	0	0	0	0	0	0	0	0	0	0	0	2		ذ	غير مواطن
			F	0	1	1	0	0	0	0	0	0	0	0	0	0	0	0	0	0	0	0	0	0	0	2		أ	
(R00 - R99)	Signs, Symptoms & ill-Defined Conditions	NATIONAL	M	0	0	0	0	0	0	0	0	0	0	0	0	0	0	0	0	0	0	0	0	0	0	ذ	العلامات و الاعراض والحالات غير المحددة		
			F	1	0	0	0	1	1	0	0	0	0	0	0	0	0	0	0	0	1	0	0	0	0	4		أ	مواطن
		NON. NATIONAL	M	0	1	2	0	0	0	0	0	0	1	0	1	1	0	0	0	0	0	0	1	0	0	7		ذ	غير مواطن
			F	0	0	0	0	0	0	0	0	0	0	0	1	0	0	0	0	0	0	0	0	0	0	1		أ	
(S00 - S09)	Intracranial & Intracranial Injuries including Nerves	NATIONAL	M	0	0	0	2	0	0	0	0	1	0	0	0	0	0	0	0	0	0	1	2	0	6	ذ	الإصابات داخل الجمجمة والإصابات الداخلية		
			F	0	0	0	0	0	0	0	0	0	0	0	0	0	0	0	1	0	0	0	0	0	1	أ		مواطن	
		NON. NATIONAL	M	0	0	0	1	0	1	0	3	4	11	6	1	2	0	0	0	0	1	2	1	1	0	34		ذ	غير مواطن
			F	0	0	0	0	0	0	0	0	0	3	0	0	0	1	0	0	0	0	0	0	0	0	4		أ	
S12,22,32,42,52,62,7	Fractures	NATIONAL	M	0	0	0	0	0	0	0	0	0	0	0	0	0	0	0	0	0	0	0	0	0	0	ذ	الكسور		
			F	0	0	0	0	0	0	0	0	0	0	0	0	0	0	0	0	0	0	0	0	0	0	0		أ	مواطن
		NON. NATIONAL	M	0	0	0	0	0	0	0	1	0	1	0	0	1	1	0	0	0	1	0	0	0	0	5		ذ	غير مواطن
			F	0	0	0	0	0	0	0	0	0	0	0	0	0	0	0	0	0	1	1	0	0	0	2		أ	

الوفيات بمستشفيات الهيئة حسب أسباب الوفاة وفئات العمر والجنس والجنسية لعام 2016

DEATHS IN DHA HOSPITALS BY CAUSE OF DEATH, AGE GROUPS, SEX & NATIONALITY FOR THE YEAR OF 2016

تابع جدول (42) CONT. TABLE

ICD	DISEASE	NATIONALITY	SEX	AGE GROUPS فئات العمر																				المجموع TOTAL	الجنس	الجنسية	المرض		
				0-	7-	29-	1-	5 -	10 -	15 -	20 -	25 -	30 -	35 -	40 -	45 -	50 -	55 -	60 -	65 -	70 -	75 -	80 -					85 +	غير مبين not stated
(T15 - T19)	Effects of Foreign Body Entering Through Orifice	NATIONAL	M	0	0	0	0	0	0	0	0	0	0	0	0	0	0	0	1	0	0	0	0	0	1	ذ	مواطن	تأثيرات دخول اجسام غريبة في فتحات الجسم الطبيعية	
			F	0	0	0	0	0	0	0	0	0	0	0	0	0	0	0	0	0	0	0	0	0	0	0			أ
		NON-NATIONAL	M	0	0	0	0	0	0	0	0	0	0	0	0	0	0	0	0	0	0	0	0	0	0	0	ذ		غير مواطن
			F	0	0	0	0	0	0	0	0	0	0	0	0	0	0	0	0	0	0	0	0	0	0	0	أ		
(T20 - T32)	Burns	NATIONAL	M	0	0	0	0	0	0	0	0	0	0	0	0	0	0	0	0	0	0	0	0	0	0	ذ	مواطن	الحروق	
			F	0	0	0	0	0	0	0	0	0	0	0	0	0	0	0	0	0	0	1	0	0	1	أ			
		NON-NATIONAL	M	0	0	0	0	0	0	0	0	0	0	1	0	0	0	0	0	0	0	0	0	0	0	1	ذ		غير مواطن
			F	0	0	0	0	0	0	0	0	0	0	0	1	0	0	1	0	0	0	0	0	0	0	2	أ		
(T36 - T65)	Poisoning & Toxic Effects	NATIONAL	M	0	0	0	0	0	0	0	0	1	0	0	0	0	0	0	0	0	0	0	0	0	1	ذ	مواطن	التسممات و التأثيرات السامة	
			F	0	0	0	0	0	0	0	0	0	0	0	0	0	0	0	0	0	0	0	0	0	0	أ			
		NON-NATIONAL	M	0	0	0	0	0	0	0	0	0	0	0	0	0	1	0	0	0	0	0	0	0	1	ذ	غير مواطن		
			F	0	0	0	0	0	0	0	0	0	1	0	0	0	0	0	0	0	0	0	0	0	1	أ			
(S00 - T98)	Other Injuries & Poisoning Not Mentioned Above	NATIONAL	M	0	0	0	0	0	1	0	0	0	0	1	0	0	0	0	0	2	0	1	0	5	ذ	مواطن	الاصابات والتسممات الاخرى		
			F	0	0	0	0	0	0	0	0	0	0	0	0	0	0	0	0	1	0	0	0	1	أ				
		NON-NATIONAL	M	0	0	0	1	0	1	0	2	4	2	1	1	2	1	0	0	1	0	0	0	0	16	ذ		غير مواطن	
			F	0	0	0	0	0	0	0	0	0	1	0	0	0	0	0	0	0	0	0	0	0	1	أ			
Not Stated		NATIONAL	M	0	0	0	0	0	0	0	0	0	0	0	0	0	0	0	0	0	0	0	0	0	0	ذ	مواطن	غير مبين	
			F	0	0	0	0	0	0	0	0	0	0	0	0	0	0	0	0	0	0	0	0	0	0	أ			
		NON-NATIONAL	M	0	0	0	0	0	0	0	0	0	0	0	0	0	0	0	0	0	0	0	0	0	0	ذ	غير مواطن		
			F	0	0	0	0	0	0	0	0	0	0	0	0	0	0	0	0	0	0	0	0	0	0	أ			
TOTAL		NATIONAL	M	13	4	3	5	1	2	0	1	4	1	0	1	5	4	6	8	10	24	27	29	26	0	ذ	مواطن	الجملة	
			F	13	4	12	1	1	2	1	1	2	0	2	4	3	4	9	6	9	19	19	17	20	0	أ			
		NON-NATIONAL	M	9	5	8	4	1	2	1	17	24	34	31	40	44	38	40	46	31	37	28	22	14	0	ذ	غير مواطن		
			F	6	5	9	3	0	3	1	4	6	6	6	12	15	10	10	18	25	30	13	20	18	0	أ			
		TOTAL			41	18	32	13	3	9	3	23	36	41	39	57	67	56	65	78	75	110	87	88	78	0	المجموع		

الخدمات الطبية المساعدة حسب نوع الخدمة والمستشفى للأعوام 2015 - 2016

PARA-MEDICAL SERVICES BY TYPE OF SERVICE & HOSPITAL FOR THE YEARS 2015 - 2016

جدول (43) TABLE

HOSPITALS YEARS TYPE OF SERVICE	مستشفى راشد R.H		مستشفى دبي D.H		مستشفى لطيفة L.H		مستشفى حتا H.H		الرعاية الصحية الأولية P.H.C		المجموع TOTAL			المستشفيات السنوات نوع الخدمة
	2015	2016	2015	2016	2015	2016	2015	2016	2015	2016	2015	2016	معدل التغير R.O.V	
	NO.OF X-RAY EXAM.	206,771	187,501	73,751	73,189	32,790	30,176	8,775	21,170	105,997	150,215	428,084	462,251	
E.C.G.	6,724	6,530	4,387	4,128	3,389	3,198	0	1,147	12,003	10,446	26,503	25,449	-4.0	تخطيط القلب الكهربائي
LABORATORY TESTS	5,930,686	5,719,801	7,173,748	6,921,962	2,461,512	2,536,636	812,821	902,924	9,380,507	9,128,344	25,759,274	25,209,667	-2.1	فحوصات المختبر
PHYSICAL MEDICINE & REHABILITATION	15,041	16,920	8,660	8,234	14,387	14,037	832	730	86	323	39,006	40,244	3.2	العلاج الطبيعي وإعادة التأهيل
NUCLEAR MEDICINE	0	0	3,321	3,213	0	0	0	0	0	0	3,321	3,213	-3.3	فحوصات الطب النووي
PRESCRIPTIONS	362,246	356,115	357,139	437,043	189,054	195,343	88,406	98,328	654,806	650,157	1,651,651	1,736,986	5.2	الوصفات الطبية

الخدمات الطبية المساعدة حسب نوع الخدمة للأعوام من 2007 إلى 2015

PARA-MEDICAL SERVICES BY TYPE OF SERVICE FOR THE YEARS 2007 TO 2015

جدول (44) TABLE

YEARS	2011	2012	2013	2014	2015	2016	معدل التغير R.O.V	السنوات نوع الخدمة
RADIOLOGY EXAMS	263,648	301,117	355,643	378,997	428,084	462,251	13.0	عدد فحوصات الأشعة
E.C.G.	26,792	25,889	26,316	24,690	26,503	25,449	7.3	تخطيط القلب الكهربائي
E.C.T.	175	142	124	119	130	211	9.2	الجلسات الكهربائية
E.E.G	903	832	1,659	1,217	1,727	1,798	41.9	تخطيط الدماغ الكهربائي
EMG&NCS	1,203	1,338	2,126	2,011	1,984	2,040	2.8	التخطيط الكهربائي للعضلات والأعصاب
EP	80	104	85	95	68	86	26.5	فحص الجهد المسار
TCD	2	5	6	5	6	6	0.0	فحص أوعية الدماغ بالأمواج فوق الصوتية
C.T.G.	9,955	10,321	10,965	10,942	10,184	10,547	3.6	تخطيط دقات قلب الجنين وتقلصات الرحم
ECHO	1,635	1,650	1,795	1,876	2,176	1,616	16.0	تخطيط صدى القلب
LABORATORY TESTS	13,908,307	19,611,451	22,327,541	24,043,410	25,759,274	25,209,667	7.1	فحوصات المختبر
NUCLEAR MEDICINE	2,809	3,155	3,845	3,181	3,321	3,213	4.4	فحوصات الطب النووي
PRESCRIPTIONS	1,175,429	1,553,275	1,434,177	1,756,881	1,828,716	1,736,986	4.1	الوصفات الطبية

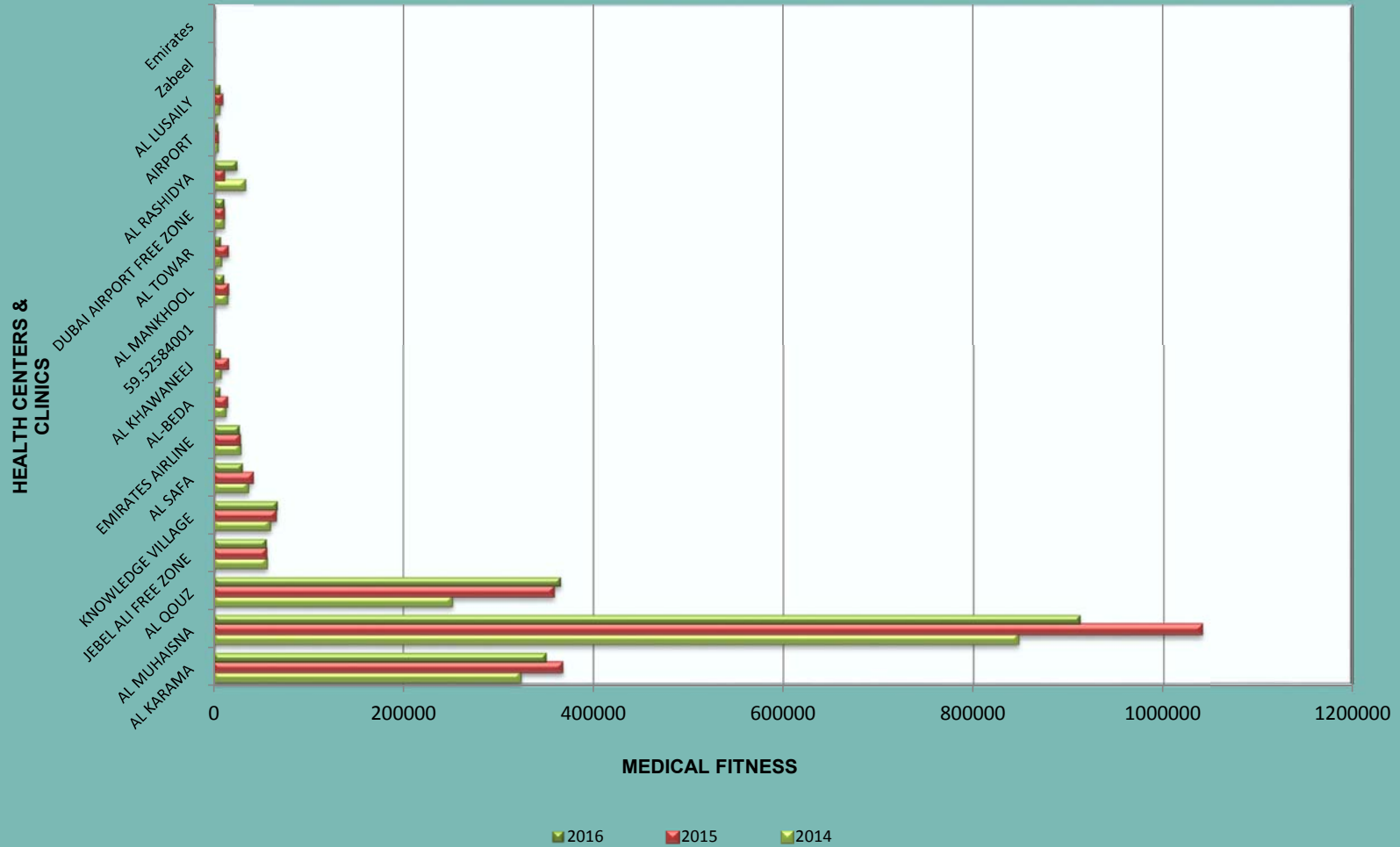
فحوصات العمال حسب المراكز الصحية والعيادات للأعوام 2012 إلى 2016

MEDICAL FITNESS BY HEALTH CENTRES & CLINICS FOR THE YEARS 2012 TO 2016

جدول (45) TABLE

YEARS HEALTH CENTRES & CLINICS	2012		2013		2014		2015		2016		معدل التغير R.O.V	السنوات المراكز الصحية و العيادات
	العدد NO.	النسبة %	العدد NO.	النسبة %	العدد NO.	النسبة %	العدد NO.	النسبة %	العدد NO.	النسبة %		
AL MUHAISNA	606,506	63.9	930,117	58.2	846,643	49.9	1,039,851	50.7	912,167	48.1	-12.3	المحيصنه
AL KARAMA	-	-	173,554	-	322,713	19.0	366,770	17.9	350,197	18.4	-4.5	الكرامه
AL KHAWANEEJ	7,501	0.8	8,380	0.5	7,362	0.4	15,031	0.7	7,577	0.4	-49.6	الخوانيج
AL MANKHOOL	7,604	0.8	10,713	0.7	13,062	0.8	14,148	0.7	10,215	0.5	-27.8	المنخول
AL TOWAR	8,101	0.9	8,928	0.6	6,865	0.4	13,770	0.7	7,040	0.4	-48.9	الطوار
AL SAFA	37,433	3.9	45,568	2.8	35,975	2.1	41,084	2.0	30,576	1.6	-25.6	الصفا
AL LUSAILY	3,119	0.3	5,180	0.3	5,292	0.3	8,163	0.4	6,362	0.3	-22.1	اللسيلي
AL-BEDA	10,710	1.1	12,307	0.8	12,381	0.7	14,061	0.7	7,059	0.4	-49.8	البدع
DUBAI INTERNATIONAL FINANCIAL CENTRE	7,382	0.8	8,031	0.5	9,816	0.6	9,445	0.5	11,041	0.6	16.9	مركز دبي المالي
AIRPORT	1,720	0.2	2,803	0.2	3,389	0.2	3,783	0.2	4,118	0.2	8.9	المطار
AL RASHIDYA	9,353	1.0	28,631	1.8	31,371	1.8	10,004	0.5	23,450	1.2	134.4	الراشدية
AL QOUZ	131,374	13.8	219,344	13.7	250,683	14.8	357,684	17.4	365,538	19.3	2.2	القوز
KNOWLEDGE VILLAGE	48,894	5.1	63,204	4.0	59,024	3.5	65,285	3.2	67,197	3.5	2.9	قرية المعرفة
JEBEL ALI FREE ZONE	44,724	4.7	50,214	3.1	55,903	3.3	55,161	2.7	55,753	2.9	1.1	المنطقة الحرة - جبل علي
EMIRATES AIRLINE	18,209	1.9	23,500	1.5	27,937	1.6	27,470	1.3	27,507	1.4	0.1	طيران الإمارات
DUBAI AIRPORT FREE ZONE	7,046	0.7	8,954	0.6	9,724	0.6	10,092	0.5	10,619	0.6	5.2	المنطقة الحرة - مطار دبي
AL SATWA	217,958	23.0	132,641	8.3	-	-	-	-	-	-	-	السطوه
ZABEEL	-	-	-	-	-	-	-	-	794	0.0	-	زعبيل
EMIRATES	-	-	-	-	-	-	-	-	984	0.1	-	الإمارات
TOTAL	949,676	100	1,599,428	89	1,698,140	100	2,051,802	100	1,898,194	100	-69	المجموع

فحوصات العمالة حسب المراكز الصحية والعيادات للأعوام 2014 - 2016
MEDICAL FITNESS BY HEALTH CENTRES & CLINICS FOR 2014 - 2016



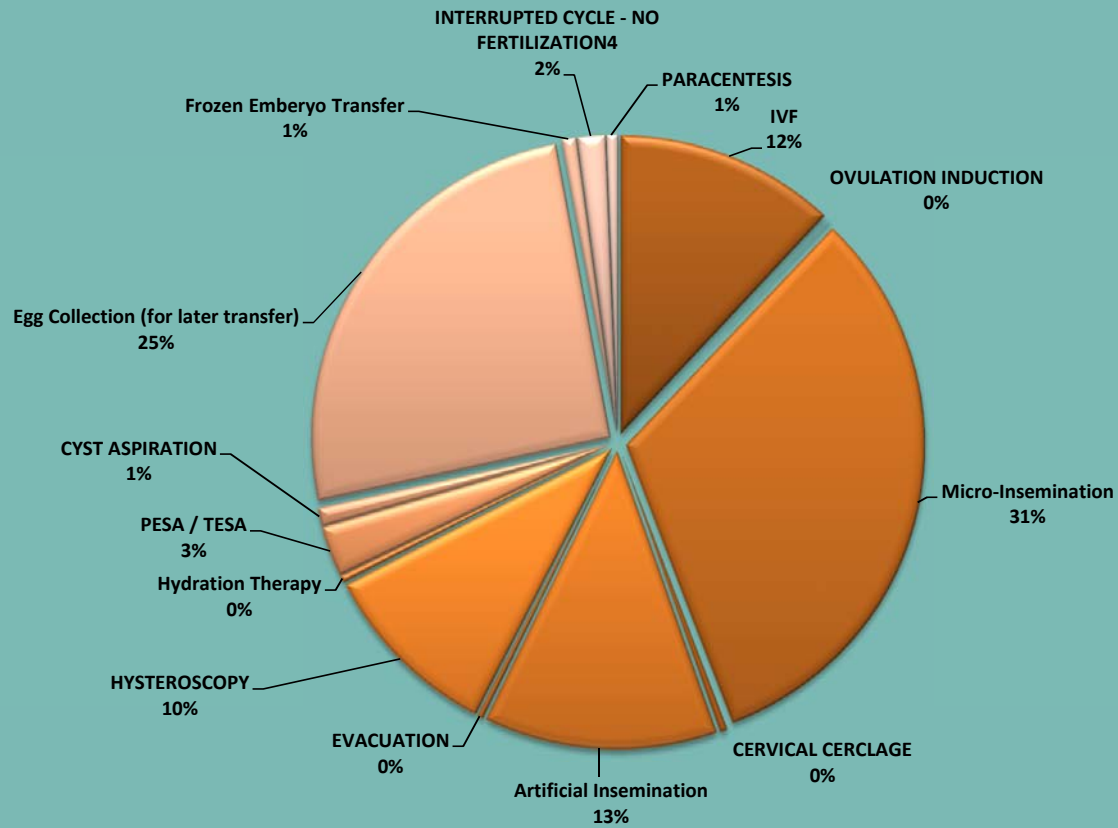
العلاجات في مركز أمراض النساء والإخصاب حسب نوع العلاج لعامي 2012 و 2016

PROCEDURES DONE IN GYNAECOLOGY & FERTILITY CENTRE BY TYPE OF PROCEDURE FOR THE YEARS 2012 & 2016

جدول (46) TABLE

TYPE OF PROCEDURE	YEARS					معدل التغير R.O.V	السنوات نوع الفحص
	2012	2013	2014	2015	2016		
ICSI	388	-	-	-	-	-	حقن السائل المنوي داخل الهيولى
IVF	138	117	143	180	118	-	التخصيب في المختبر
MICRO-INSEMINATION	-	419	415	376	317	-15.7	التلقيح المجهري
IUI	279	-	-	-	-	-	التلقيح داخل الرحم
ARTIFICIAL INSEMINATION	-	273	219	154	125	-18.8	التلقيح الصناعي
EVACUATION	-	-	-	-	3	-	عمليات التفريغ
ICSI for Frozen Eggs	24	-	-	-	-	-	الحقن المجهري للبيوض المجمدة
PESA / TESA	36	45	59	57	27	-52.6	سحب السائل المنوي من الخصيه و البربخ
Hysteroscopy	86	81	85	100	98	-2.0	تنظير الرحم
INTERRUPTED CYCLE - NO FERTILIZATION ⁴	-	-	-	-	15	-	الغاء العملية لفشل في خصوبة البويضات
Paracentesis	10	9	6	6	6	0.0	البزل(سحب مياه زائدة بالبطن)
Anaesthesia	31	-	-	-	-	-	تخدير
Hydration Therapy	8	8	7	4	4	0.0	العلاج بالمحاليل
Cyst Aspiration	28	11	8	12	10	-16.7	سحب السائل من كيس على المبيض
FROZEN EMBRYO TRANSFER	-	31	19	13	8	-38.5	نقل الاجنة المجمدة
Cervical Cerclage	9	6	4	3	4	33.3	ربط عنق الرحم
Interrupted Cycle	1	8	8	11	-	-	ايقاف دوره
Ovulation Induction	9	5	1	1	2	100.0	تحفيز الإباضة
FER	37	-	-	-	-	-	استبدال الجنين المجمد
Egg Collection (for later transfer)	146	159	169	286	252	-11.9	جمع البيوض (لنقلها لاحقا)
Others	19	-	4	2	-	-	أخرى
TOTAL	1,242	1,172	1,147	1,205	989	-2.1	المجموع

العلاجات في مركز أمراض النساء والإخصاب لعام 2016
PROCEDURES DONE IN GYNAECOLOGY & FERTILITY CENTRE FOR 2016



مراجعي مركز أمراض النساء والإخصاب حسب الجنسية للأعوام 2011 إلى 2016

GYNAECOLOGY & FERTILITY CENTRE ATTENDENCE BY NATIONALITY FOR THE YEARS 2011 TO 2016

جدول (47) TABLE

YEARS	2011	2012	2013	2014	2015	2016	معدل التغير	السنوات
NATIONALITY							R.O.V	الجنسية
UAE	413	825	1,509	1,719	1341	1290	-3.8	الإمارات
ASIA	225	339	309	407	264	201	-23.9	آسيا
G.C.C	27	105	163	203	176	153	-13.1	دول الخليج
OTHER ARAB	216	371	484	568	408	321	-21.3	الدول العربية الاخرى
AUST/N.Z	30	37	24	13	14	11	-21.4	استراليا ونيوزيلندا
AFRICA	44	51	55	57	23	27	17.4	افريقيا
EUROPE	150	285	176	107	106	66	-37.7	اوروبا
AMERICA	29	43	61	42	56	42	-25.0	امريكا
TOTAL	1134	2056	2781	3116	2388	2111	-11.6	المجموع

مراجعي مركز أمراض النساء والإخصاب حسب الجنسية للأعوام 2011 إلى 2016
 GYNAECOLOGY & FERTILITY CENTRE ATTENDENCE BY NATIONALITY
 FOR 2011 TO 2016



المرضى المعالجون في الخارج حسب الدولة والتخصص لعام 2016

OVERSEAS PATIENTS BY COUNTRY & SPECIALTY FOR THE YEAR 2016

جدول (48)

COUNTRY PATIENTS & ESCORTS SPECIALITY	بريطانيا		ألمانيا		أمريكا		أسبانيا		بلجيكا		الهند		تايلاند		سنغافورة		كوريا		أخرى		المجموع		النسبة المنوية %	الدولة المرضى والمرافقون التخصص
	U.K		GERMANY		USA		SPAIN		BELGIUM		INDIA		TAILAND		SINGAPOR E		KOREA		OTHERS		TOTAL			
	مرضى	مرافق	مرضى	مرافق	مرضى	مرافق	مرضى	مرافق	مرضى	مرافق	مرضى	مرافق	مرضى	مرافق	مرضى	مرافق	مرضى	مرافق	مرضى	مرافق	مرضى	مرافق		
	PT.	ES.	PT.	ES.	PT.	ES.	PT.	ES.	PT.	ES.	PT.	ES.	PT.	ES.	PT.	ES.	PT.	ES.	PT.	ES.	PT.	ES.		
CARDIOLOGY	38	72	39	70	8	19	0	0	0	0	11	15	51	69	0	0	0	0	4	0	151	245	7.6	أمراض القلب
CARDIOTHORACIC & CARDIO SURGERY	5	11	1	1	0	0	0	0	0	0	0	0	1	1	0	0	0	0	0	0	7	13	0.4	جراحة القلب والصدر
DERMATOLOGY	4	7	6	9	0	0	0	0	0	0	2	2	0	0	0	0	0	0	0	0	12	18	0.6	جلدية
ENDOCRINOLOGY	8	18	10	13	6	8	0	0	0	0	8	8	11	15	0	0	0	0	2	0	45	62	2.3	الغدد الصماء
ENT	6	10	5	11	2	6	0	0	0	0	3	3	8	11	0	0	0	0	1	2	25	43	1.3	أنف وأذن وحنجرة
FERTILITY TREATMENT	5	8	9	9	0	0	0	0	0	0	0	0	0	0	0	0	0	0	0	0	14	17	0.7	علاج العقم
GASTROLOGY	20	49	23	48	5	12	0	0	0	0	3	3	18	26	3	14	4	13	1	0	77	165	3.9	أمراض الجهاز الهضمي
HAEMATOLOGY	12	22	16	26	4	6	0	0	0	0	3	5	7	12	1	3	1	2	4	4	48	80	2.4	أمراض الدم
HEPATOLOGY	2	4	3	5	1	5	0	0	0	0	8	12	2	2	0	0	0	0	0	0	16	28	0.8	أمراض الكبد
MAXILLOFACIAL SURGERY	3	9	7	11	2	9	0	0	0	0	0	0	2	3	0	0	0	0	12	0	26	32	1.3	جراحة الفك والأسنان
MEDICAL	4	5	17	26	1	0	0	0	0	0	1	0	9	13	0	0	0	0	2	0	34	44	1.7	باطنية
NEONATOLOGY	4	16	1	2	1	4	0	0	0	0	0	0	0	0	0	0	0	0	2	0	8	22	0.4	الأطفال الخدج
NEPHROLOGY	5	8	18	40	7	9	0	0	0	0	15	24	10	16	0	0	0	0	3	0	58	97	2.9	أمراض الكلى
NEURO. SURGERY	12	19	70	149	7	18	0	0	0	0	37	42	90	118	1	2	0	0	8	1	225	349	11.3	جراحة الأعصاب
NEUROLOGY	21	56	51	100	9	19	0	0	1	2	11	13	15	19	0	0	0	0	10	10	118	219	5.9	الأعصاب
AUTISM	0	0	1	1	0	0	0	0	0	0	0	0	0	0	0	0	0	0	6	0	7	1	0.4	التوحد
OBST & GYN	6	11	14	20	3	3	0	0	0	0	6	7	17	26	0	0	0	0	1	0	47	67	2.4	ولادة وأمراض نساء

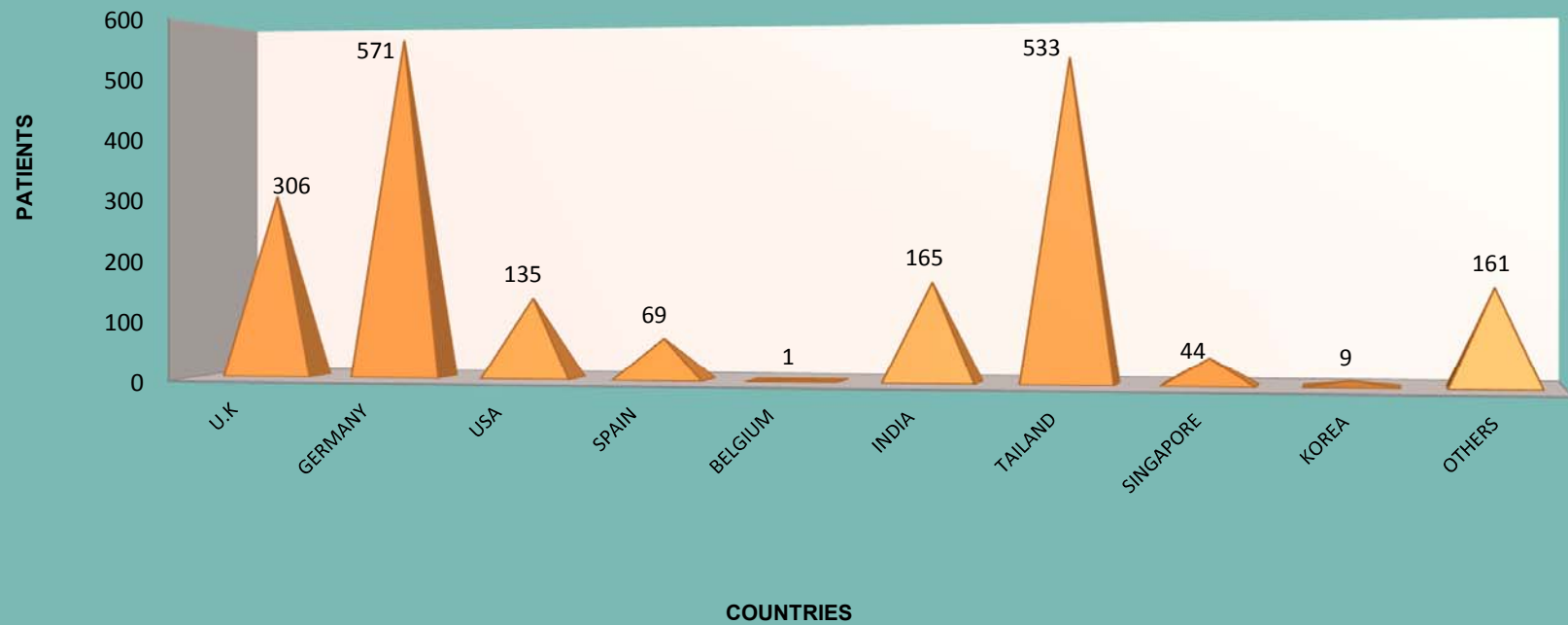
المرضى المعالجون في الخارج حسب الدولة والتخصص لعام 2016

OVERSEAS PATIENTS BY COUNTRY & SPECIALTY FOR THE YEAR 2016

تابع جدول (48) CONT. TABLE

COUNTRY PATIENTS & ESCORTS	بريطانيا		ألمانيا		أمريكا		أسيانيا		بلجيكا		الهند		تايلاند		سنغافورة		كوريا		أخرى		المجموع		النسبة المئوية	الدولة المرضى والمرافقون	التخصص	
	مرضى	مرافق	مرضى	مرافق	مرضى	مرافق	مرضى	مرافق	مرضى	مرافق	مرضى	مرافق	مرضى	مرافق	مرضى	مرافق	مرضى	مرافق	مرضى	مرافق	مرضى	مرافق				PT.
SPECIALTY	PT.	ES.	PT.	ES.	PT.	ES.	PT.	ES.	PT.	ES.	PT.	ES.	PT.	ES.	PT.	ES.	PT.	ES.	PT.	ES.	PT.	ES.	PT.	ES.		
ONCOLOGY	50	103	79	182	42	69	0	0	0	0	13	17	155	237	38	68	1	4	56	4	434	684	21.8	أورام		
OPHTHALOMOLOGY	14	20	5	9	3	4	68	87	0	0	5	8	8	10	1	5	0	0	8	0	112	143	5.6	عيون		
ORTHO	29	38	101	213	8	13	0	0	0	0	22	28	39	48	0	0	0	0	11	0	210	340	10.5	عظام		
PEAD. & P.SURG	20	41	7	18	2	4	0	0	0	0	1	2	8	14	0	0	1	2	2	0	41	81	2.1	أطفال وجراحة أطفال		
BURNS & PLASTIC SURG.	4	9	13	33	1	1	0	0	0	0	0	0	0	0	0	0	0	0	1	0	19	43	1.0	الحروق وجراحة التجميل		
PSYCHIATRY	0	0	2	4	1	2	0	0	0	0	0	0	0	0	0	0	0	0	3	1	6	7	0.3	أمراض نفسية		
REHABILITATION	2	5	8	19	0	0	0	0	0	0	0	0	0	0	0	0	0	0	7	3	17	27	0.9	إعادة التأهيل		
RESPIRATORY	3	6	5	5	3	6	0	0	0	0	3	2	5	5	0	0	0	0	2	0	21	24	1.1	أمراض الجهاز التنفسي		
RHEUMATOLOGY	4	8	6	13	6	11	0	0	0	0	2	1	7	10	0	0	0	0	0	0	25	43	1.3	الروماتيزم		
SURGERY	13	47	31	74	8	23	1	6	0	0	5	6	16	20	0	0	2	4	7	4	83	184	4.2	الجراحات		
THALASSEMIA	8	13	2	5	3	7	0	0	0	0	2	4	1	2	0	0	0	0	0	0	16	31	0.8	الثلاسيميا		
UOROLOGY	4	8	7	18	0	0	0	0	0	0	4	4	6	7	0	0	0	0	5	0	26	37	1.3	مسالك بولية		
VASC. SURG	0	0	8	18	2	2	0	0	0	0	0	0	4	5	0	0	0	0	1	0	15	25	0.8	جراحة الأوعية الدموية		
GENERAL CHECK UP	0	0	5	0	0	0	0	0	0	0	0	0	0	0	0	0	0	0	0	0	5	0	0.3	فحص شامل		
NOT SPECIFIED	0	0	1	0	0	0	0	0	0	0	0	0	43	76	0	0	0	0	2	4	46	80	2.3	غير مبين		
TOTAL	306	623	571	1,152	135	260	69	93	1	2	165	206	533	765	44	92	9	25	161	33	1,994	3,251	100	المجموع		

المرضى المعالجون في الخارج حسب الدولة لعام 2016
OVERSEAS PATIENTS BY COUNTRY FOR THE YEAR 2016



نفقات العلاج في الخارج حسب الدولة ونوع الإنفاق لعام 2015

OVERSEAS TREATMENTS EXPENDITURES BY COUNTRY & TYPE OF EXPENSE FOR THE YEAR OF 2015

جدول (49)

DHS (1000)

بالآلف درهم

PATIENTS & EXPENSES	COUNTRY	EXPENSES								عدد المرضى PATIENTS	عدد المرافقين ESCORTS	متوسط تكلفة المريض الواحد AVERAGE COST OF A PATIENT	النسبة المئوية من إجمالي التكلفة %	المرضى و المصروفات الدولة
		م. علاج MED.EXP	م. نقدية CASH	م. إنتقال TRANS.	م. سكن HOTELS	رواتب SALARIES	تذاكر TICKETS	أخرى OTHERS	المجموع TOTAL					
U.K	المصروفات EXPENSES	118,685	20,335	1,254	103	7,881	694	1,452	150,404	306	623	491.5	24.2	المملكة المتحدة
	%	78.9	13.5	0.8	0.1	5.2	0.5	1.0	100.0	-				
GERMANY	المصروفات EXPENSES	119,676	123,378	3,577	1,650	18,946	2,470	20,302	289,999	571	1,152	507.9	46.6	ألمانيا
	%	41.3	42.5	1.2	0.6	6.5	0.9	7.0	100.0	-				
USA	المصروفات EXPENSES	56,203	40,660	631	219	280	548	76	98,617	135	260	730.5	15.8	الولايات المتحدة الأمريكية
	%	57.0	41.2	0.6	0.2	0.3	0.6	0.1	100.0	-				
SPAIN	المصروفات EXPENSES	2,903	2,321	283	27	164	26	186	5,910	69	93	85.7	0.9	أسبانيا
	%	49.1	39.3	4.8	0.5	2.8	0.4	3.1	100.0	-				
INDIA	المصروفات EXPENSES	2,301	244	0	0	96	0	0	2,641	165	206	16.0	0.4	الهند
	%	87.1	9.2	0.0	0.0	3.6	0.0	0.0	100.0	-				
TAILAND	المصروفات EXPENSES	5,550	1,009	0	0	164	50	2	6,775	533	765	12.7	1.1	تايلاند
	%	81.9	14.9	0.0	0.0	2.4	0.7	0.0	100.0	-				
OTHERS	المصروفات EXPENSES	38,509	2,840	4,170	3	179	22,615	89	68,405	215	152	318.2	11.0	أخرى
	%	56.3	4.2	6.1	0.0	0.3	33.1	0.1	100.0	-				
TOTAL	المصروفات EXPENSES	343,827	190,787	9,915	2,002	27,710	26,403	22,107	622,751	1,994	3,251	312.3	100.0	المجموع
	%	55.2	30.6	1.6	0.3	4.4	4.2	3.5	100.0	-				

نفقات العلاج في الخارج حسب الدولة ونوع الإنفاق لعامي 2015 - 2016

OVERSEAS TREATMENTS EXPENDITURES BY COUNTRY & TYPE OF EXPENSE FOR THE YEARS 2015 - 2016

جدول (50)

DHS (1000)

بالآلاف درهم


PATIENTS & EXPENSES YEAR & COUNTRY		EXPENSES المصروفات												عدد المرضى NO. OF PATIENTS		متوسط تكلفة المريض الواحد AVERAGE COST OF A PATIENT		النسبة المئوية من إجمالي التكلفة % النسبة المئوية من إجمالي التكلفة %		المرضى و المصروفات السنويات الدولة		
		م. علاج MED. EXP.		م. نقدية CASH		م. سكن HOTELS		رواتب SALARIES		أخرى OTHERS		المجموع TOTAL										معدل التغير R.O.V
		2015	2016	2015	2016	2015	2016	2015	2016	2015	2016	2015	2016									
U.K	المصروفات EXPENSES	64,595	118,685	14,576	20,335	0	103	4,412	7,881	6,752	3,400	90,335	150,404	66.5	578	306	156.3	491.5	29.4	24.2	المملكة المتحدة	
	%	71.5	78.9	16.1	13.5	0.0	0.1	4.9	5.2	7.5	2.3	100.0	100.0									
GERMANY	المصروفات EXPENSES	44,920	119,676	24,193	123,378	815	1,650	10,504	18,946	3,144	26,349	83,576	289,999	247.0	1,222	571	68.4	507.9	27.2	46.6	ألمانيا	
	%	53.7	41.3	28.9	42.5	1.0	0.6	12.6	6.5	3.8	9.1	100.0	100.0									
USA	المصروفات EXPENSES	64,524	56,203	17,165	40,660	1,622	219	0	280	1,148	1,255	84,459	98,617	16.8	206	135	410.0	730.5	27.5	15.8	الولايات المتحدة الأمريكية	
	%	76.4	57.0	20.3	41.2	1.9	0.2	0.0	0.3	1.4	1.3	100.0	100.0									
INDIA	المصروفات EXPENSES	2,640	2,301	527	244	0	0	43	96	-1	0	3,209	2,641	-17.7	515	165	6.2	16.0	1.0	0.4	الهند	
	%	82.3	87.1	16.4	9.2	0.0	0.0	1.3	3.6	0.0	0.0	100.0	100.0									
OTHERS	المصروفات EXPENSES	33,297	46,962	6,182	6,170	2	30	371	507	5,562	27,421	45,414	81,090	78.6	392	817	115.9	99.3	14.8	13.0	أخرى	
	%	73.3	57.9	13.6	7.6	0.0	0.0	0.8	0.6	12.2	33.8	100.0	100.0									
TOTAL	المصروفات EXPENSES	209,976	343,827	62,643	190,787	2,439	2,002	15,330	27,710	16,605	58,425	306,993	622,751	102.9	2,010	1,994	152.7	312.3	100	100	المجموع	
	%	68.4	55.2	20.4	30.6	0.8	0.3	5.0	4.4	5.4	9.4	100.0	100.0									

المعدات الطبية الرئيسية العاملة في هيئة الصحة بدبي لعام 2016

MAJOR EQUIPMENT IN DHA FOR THE YEAR OF 2016

جدول (51) TABLE

HOSPITALS MEDICAL EQUIPMENTS	م . راشد RH	م . دبي DH	م . لطيفة LH	م . حتا HH	الرعاية الصحية الأولية P.H.C	المجموع TOTAL	المستشفيات المعدات الطبية
General Medical Equipment	213	77	38	59	637	1024	معدات طبية عامة
Laboratory Equipment	333	408	622	176	480	2019	معدات المختبرات
Intensive Care Equipment	1919	658	276	212	98	3163	معدات العناية المركزة
SBCU Equipment	40	146	294	40	5	525	معدات العناية الخاصة بالطفل
Ward Equipment	4410	2375	2432	502	1082	10801	معدات القسم الداخلي
X-Ray, Radiology & Imaging Equipment	223	179	57	44	107	610	معدات الأشعة والتصوير
OT Equipment	420	253	114	94	28	909	معدات العمليات الجراحية
Physiotherapy Equipment	130	156	28	36	223	573	معدات العلاج الطبيعي
Ophthalmology Equipment	11	146	12	19	127	315	معدات تخصص العيون
Labour Suite Equipment	1	37	60	17	23	138	معدات غرف الولادة
Endoscopy Equipment	259	105	37	35	5	441	معدات التنظير
Nephrology & Dialysis Equipment	20	101	0	4	0	125	معدات تخصص الكلى والغسيل الكلوي
AV & Projection Equipment	235	651	73	2	254	1215	المعدات السمعية والبصرية
Diagnostic Equipment	151	61	20	20	53	305	المعدات التشخيصية
Educational Equipment	25	6	6	0	19	56	معدات تعليمية
Test & Measuring Equipment	76	70	50	24	18	238	معدات الإختبارات والقياسات
Dental Equipment	7	52	20	40	1215	1334	معدات طب الأسنان
Pharmacy Equipment	6	4	8	1	15	34	معدات الصيدلة
Otolaryngology Equipment	5	31	0	10	22	68	أجهزة طب الأنف والأذن والحنجرة
Dermatology Equipment	18	1	0	4	14	37	أجهزة الأمراض الجلدية
Cardiology Equipment	48	39	0	4	0	91	المعدات الخاصة بالقلب
Neurology Equipment	16	1	1	1	0	19	المعدات الخاصة بالأعصاب
Respiratory Lab Equipment	7	1	0	0	0	8	معدات الخاصة بالقلب
Alternative Medicine Equipment's	9	0	0	0	0	9	معدات الطب التكميلي
TOTAL	8582	5558	4148	1344	4425	24057	المجموع



CHAPTER THREE
MANPOWER AND
EXPENDITURES STATISTICS
IN DHA

الباب الثالث

إحصائيات القوى العاملة والميزانية
العامة في هيئة الصحة بدبي

القوى العاملة في هيئة الصحة بدبي حسب الفئات للأعوام من 2006 إلى 2016

MANPOWER IN DHA BY CATEGORIES FOR THE YEARS 2006 TO 2016

جدول (52) TABLE

YEARS	2006	2007	2008	2009	2010	2011	2012	2013	2014	2015	2016	معدل التغير R.O.V	السنوات الفئات
TOTAL NO. OF MANPOWER	9,540	9,422	9,572	9,675	9,310	9,503	9,880	10,549	11,014	12,140	12,084	-0.5	إجمالي القوى العاملة
ADM. & CLERKS	1,984	1,846	1,903	2,325	2,060	2,085	2,164	2,333	2,398	2,493	2,478	-0.6	إداريون وكتبة
PHYSICIANS	1,134	1,196	1,244	1,279	1,283	1,355	1,432	1,569	1,655	1,803	1,797	-0.3	أطباء
DENTISTS	81	96	95	93	107	118	106	138	146	169	177	4.7	أطباء أسنان
NURSES	3,444	3,571	3,647	3,770	3,758	3,730	3,794	4,041	4,273	4,762	4,605	-3.3	ممرضون
PHARMACISTS	157	163	156	177	189	194	225	238	241	225	275	22.2	صيادلة
DISPENSERS	45	43	36	31	28	28	26	22	22	16	16	0.0	مساعدو صيادلة
OTHER TECHNICIANS	1,377	1,506	1,519	1,544	1,430	1,549	1,684	1,812	1,890	2,175	2,200	1.1	فنيون آخرون
ENG.,STORES &CATERING SERVICES	909	788	717	346	352	322	343	284	281	378	390	3.2	خدمات الهندسة والمخازن والتغذية
SUBORDINATE	409	213	255	110	103	122	106	112	108	119	146	22.7	عمال خدمات أخرى

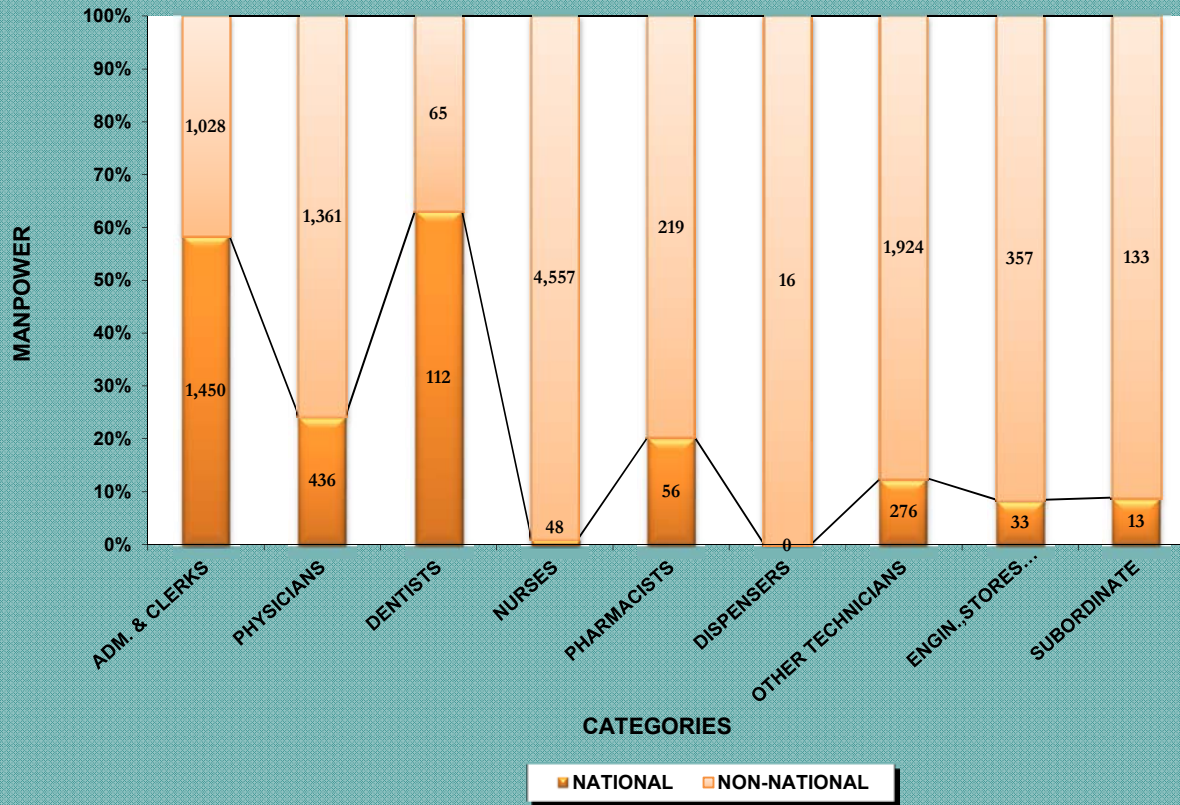
القوى العاملة في هيئة الصحة بدبي حسب الفئات والجنسية والجنس لعام 2016

MANPOWER IN DHA BY CATEGORIES, NATIONALITY & SEX FOR THE YEAR OF 2016

جدول (53) TABLE

NATIONALITY SEX CATEGORIES	NATIONAL مواطنون			NON-NAT. وافدون			TOTAL المجموع				الجنسية الجنس الفئات
	ذكور M	إناث F	المجموع T	ذكور M	إناث F	المجموع T	ذكور M	إناث F	المجموع T	النسبة %	
ADM. & CLERKS	376	1,074	1,450	663	365	1,028	1,039	1,439	2,478	20.5	إداريون وكتبة
PHYSICIANS	97	339	436	793	568	1,361	890	907	1,797	14.9	أطباء
DENTISTS	17	95	112	31	34	65	48	129	177	1.5	أطباء أسنان
NURSES	0	48	48	809	3,748	4,557	809	3,796	4,605	38.1	ممرضون
PHARMACISTS	3	53	56	145	74	219	148	127	275	2.3	صيادلة
DISPENSERS	0	0	0	15	1	16	15	1	16	0.1	مساعدو صيادلة
OTHER TECHNICIANS	26	250	276	980	944	1,924	1,006	1,194	2,200	18.2	فنيون آخرون
ENGIN.,STORES &CATE. SERV.	6	27	33	329	28	357	335	55	390	3.2	خدمات الهندسة والمخازن والتغذية
SUBORDINATE	7	6	13	112	21	133	119	27	146	1.2	عمال خدمات أخرى
TOTAL	532	1,892	2,424	3,877	5,783	9,660	4,409	7,675	12,084	100	المجموع
PERCENTAGE	4.4	15.7	20.1	32.1	47.9	79.9	36.5	63.5	100		النسبة المئوية

القوى العاملة في هيئة الصحة بدبي حسب الفئات والجنسية لعام 2016
 MANPOWER IN DHA BY CATEGORIES & NATIONALITY FOR 2016



القوى العاملة في هيئة الصحة بدبي حسب الفئات والجنسية والجنس والعمر لعام 2016

MANPOWER IN DHA BY CATEGORIES , NATIONALITY, SEX & AGE GROUPS FOR THE YEAR OF 2016

جدول (54) TABLE

AGE GROUPS & CATEGORIES & NATIONALITY		LESS THAN 20 -		20 -		30 -		40 -		50 -		60 & MORE		TOTAL			فئات العمر والجنس الفئات والجنسية	
		ذُكور M	إناث F	ذُكور M	إناث F	ذُكور M	إناث F	ذُكور M	إناث F	ذُكور M	إناث F	ذُكور M	إناث F	ذُكور M	إناث F	المجموع T		
ADM. & CLERKS	NATIONAL	0	1	63	233	96	477	111	278	93	81	13	4	376	1,074	1,450	مواطن	إداريون وكتبة
	NON-NATIONAL	0	0	127	50	216	152	151	100	128	49	41	14	663	365	1,028	وافد	
PHYSICIANS	NATIONAL	0	0	6	103	20	129	39	85	18	22	14	0	97	339	436	مواطن	أطباء
	NON-NATIONAL	0	0	23	107	236	198	283	176	177	69	74	18	793	568	1,361	وافد	
DENTISTS	NATIONAL	0	0	2	47	5	37	5	4	4	7	1	0	17	95	112	مواطن	أطباء أسنان
	NON-NATIONAL	0	0	1	1	12	16	7	14	10	2	1	1	31	34	65	وافد	
NURSES	NATIONAL	0	0	0	5	0	23	0	13	0	6	0	1	0	48	48	مواطن	ممرضون
	NON-NATIONAL	0	0	153	545	488	1,661	115	1,001	39	484	14	57	809	3,748	4,557	وافد	
PHARMACISTS	NATIONAL	0	0	0	20	1	29	0	3	1	1	1	0	3	53	56	مواطن	صيادلة
	NON-NATIONAL	0	0	8	16	91	40	25	8	13	9	8	1	145	74	219	وافد	
DISPENSERS	NATIONAL	0	0	0	0	0	0	0	0	0	0	0	0	0	0	0	مواطن	مساعدو صيادلة
	NON-NATIONAL	0	0	0	0	2	0	6	0	5	1	2	0	15	1	16	وافد	
OTHER TECHNICIANS	NATIONAL	0	0	9	82	4	94	3	54	4	18	6	2	26	250	276	مواطن	فنيون آخرون
	NON-NATIONAL	0	0	118	123	460	453	227	229	122	113	53	26	980	944	1,924	وافد	
ENGIN,STORES &CATERING SERVICES	NATIONAL	0	0	0	23	3	4	1	0	1	0	1	0	6	27	33	مواطن	خدمات الهندسة والمخازن والتغذية
	NON-NATIONAL	0	0	31	6	85	16	86	5	93	1	34	0	329	28	357	وافد	
SUBORDINATE	NATIONAL	0	0	0	0	2	0	3	1	1	5	1	0	7	6	13	مواطن	عمال خدمات أخرى
	NON-NATIONAL	0	0	6	1	27	5	30	8	40	6	9	1	112	21	133	وافد	
TOTAL	NATIONAL	0	1	80	513	131	793	162	438	122	140	37	7	532	1,892	2,424	مواطن	المجموع
	NON-NATIONAL	0	0	467	849	1,617	2,541	930	1,541	627	734	236	118	3,877	5,783	9,660	وافد	
	TOTAL	0	1	547	1,362	1,748	3,334	1,092	1,979	749	874	273	125	4,409	7,675	12,084	المجموع	
PERCENTAGE		0.0	0.0	4.5	11.3	14.5	27.6	9.0	16.4	6.2	7.2	2.3	1.0	36.5	63.5	100	النسبة المئوية	

القوى العاملة في هيئة الصحة بدبي حسب الأقسام والفئات للأعوام 2015 - 2016

MANPOWER IN DHA BY DIVISIONS & CATEGORIES FOR THE YEARS 2015 - 2016

جدول (55) TABLE

DIVISIONS	الإدارة العامة		مستشفى راشد		مستشفى دبي		مستشفى لطيفة		مستشفى حتا		مستشفى الجليلة		الرعاية الأولية		المراكز المتخصصة		المجموع			الأقسام
	HEAD QUARTERS		RASHID HOSPITAL		DUBAI HOSPITAL		LATIFA HOSPITAL		HATA HOSPITAL		AL JALEELA HOSPITAL		PRIMARY HEALTH CARE		SPECIALIZED CENTERS		TOTAL		معدل التغير R.O.V	
YEARS CATEGORIES	2015	2016	2015	2016	2015	2016	2015	2016	2015	2016	2015	2016	2015	2016	2015	2016	2015	2016		السنوات الفئات
TOTAL NO. OF MANPOWER	1,911	2,066	3,136	3,313	2,235	2,291	1,616	1,646	483	507	574	0	1,974	2,036	211	225	12,140	12,084	-0.5	إجمالي القوى العاملة
ADM. & CLERKS	1,103	1,099	390	412	249	260	242	240	62	61	59	0	324	326	64	80	2,493	2,478	-0.6	إداريون وكتبة
PHYSICIANS	361	382	462	486	354	373	159	167	104	105	75	0	269	264	19	20	1,803	1,797	-0.3	أطباء
DENTISTS	0	0	0	0	0	0	0	0	0	0	0	0	169	177	0	0	169	177	4.7	أطباء أسنان
NURSES	98	96	1,649	1,723	1,155	1,179	814	819	220	241	306	0	455	485	65	62	4,762	4,605	-3.3	ممرضون
PHARMACISTS	24	45	51	66	51	57	28	34	0	0	21	0	50	73	0	0	225	275	22.2	صيادلة
DISPENSERS	6	1	5	4	3	3	2	2	0	0	0	0	0	6	0	0	16	16	0.0	مساعدو صيادلة
OTHER TECHNICIANS	206	233	451	504	306	322	283	306	93	94	103	0	673	680	60	61	2,175	2,200	1.1	فنيون آخرون
ENG.,STORES &CATERING SERVICES	73	167	102	78	88	64	70	57	4	3	7	0	31	19	3	2	378	390	3.2	خدمات الهندسة والمخازن والتغذية
SUBORDINATE	40	43	26	40	29	33	18	21	0	3	3	0	3	6	0	0	119	146	22.7	عمال خدمات أخرى

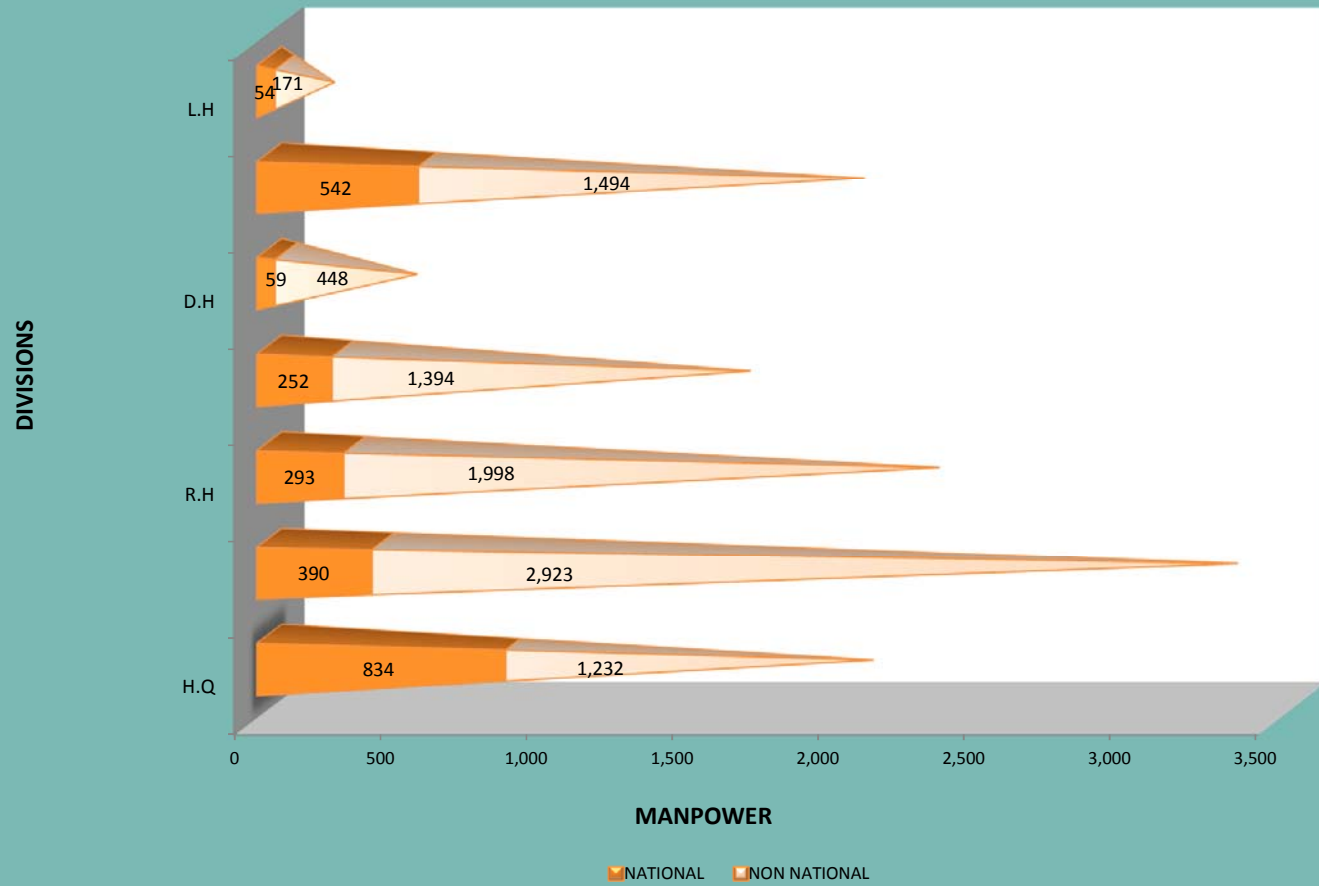
القوى العاملة في هيئة الصحة بدبي حسب الأقسام والفئات والجنسية لعام 2016

MANPOWER IN DHA BY DIVISIONS, CATEGORIES & NATIONALITY FOR THE YEAR OF 2016

جدول (56) TABLE

DIVISION	الإدارة العامة		مستشفى راشد		مستشفى دبي		مستشفى لطيفة		مستشفى حتا		الرعاية الأولية		المراكز التخصصية		المجموع				القسم الجنسية الفئات	
	H.Q		R.H		D.H		L.H		H.H		P.H.C		S.H.G		TOTAL					
	مواطن	وافد	مواطن	وافد	مواطن	وافد	مواطن	وافد	مواطن	وافد	مواطن	وافد	مواطن	وافد	مواطن	وافد	مجموع	النسبة المئوية %		
	NAT.	NON NAT.	NAT.	NON NAT.	NAT.	NON NAT.	NAT.	NON NAT.	NAT.	NON NAT.	NAT.	NON NAT.	NAT.	NON NAT.	NAT.	NON NAT.	TOTAL	NAT.		NON NAT.
ADM. & CLERKS	608	491	213	199	144	116	144	96	50	11	242	84	49	31	1,450	1,028	2,478	58.5	41.5	إداريون وكتبة
PHYSICIANS	167	215	81	405	63	310	29	138	1	104	92	172	3	17	436	1,361	1,797	24.3	75.7	أطباء
DENTISTS	0	0	0	0	0	0	0	0	0	0	112	65	0	0	112	65	177	63.3	36.7	أطباء أسنان
NURSES	1	95	10	1,713	9	1,170	14	805	3	238	11	474	0	62	48	4,557	4,605	1.0	99.0	ممرضون
PHARMACISTS	9	36	14	52	6	51	5	29	0	0	22	51	0	0	56	219	275	20.4	79.6	صيادلة
DISPENSERS	0	1	0	4	0	3	0	2	0	0	0	6	0	0	0	16	16	0.0	100.0	مساعدو صيادلة
OTHER TECHNICIANS	34	199	63	441	63	259	52	254	5	89	59	621	0	61	276	1,924	2,200	12.5	87.5	فنيون آخرون
ENG., STORES & CATERING SERVICES	9	158	8	70	6	58	4	53	0	3	4	15	2	0	33	357	390	8.5	91.5	خدمات الهندسة والمخازن والتغذية
SUBORDINATE	6	37	1	39	2	31	4	17	0	3		6	0	0	13	133	146	8.9	91.1	عمال خدمات أخرى
TOTAL	834	1,232	390	2,923	293	1,998	252	1,394	59	448	542	1,494	54	171	2,424	9,660	12,084	20.1	79.9	المجموع

القوى العاملة في هيئة الصحة بدبي حسب الأقسام والجنسية لعام 2016
 MANPOWER IN DHA BY DIVISIONS & NATIONALITY FOR 2016



القوى العاملة في هيئة الصحة بدبي حسب الفئات والجنسية للأعوام من 2013 إلى 2016

MANPOWER IN DHA BY CATEGORIES & NATIONALITY GROUPS FOR THE YEARS 2013 TO 2016

جدول (57) TABLE

YEARS NATIONALITY CATEGORIES	2013					2014					2015					2016					السنوات الجنسية الفئات
	مواطن	وافد	مجموع	النسبة المئوية %		مواطن	وافد	مجموع	النسبة المئوية %		مواطن	وافد	مجموع	النسبة المئوية %		مواطن	وافد	مجموع	النسبة المئوية %		
	NAT.	NON NAT.	TOTAL	NAT.	NON NAT.	NAT.	NON NAT.	TOTAL	NAT.	NON NAT.	NAT.	NON NAT.	TOTAL	NAT.	NON NAT.	NAT.	NON NAT.	TOTAL	NAT.	NON NAT.	
ADM. & CLERKS	1,405	928	2,333	60.2	39.8	1,426	972	2,398	59.5	40.5	1,448	1,045	2,493	58.1	41.9	1,450	1,028	2,478	58.5	41.5	إداريون وكتابة
PHYSICIANS	424	1,145	1,569	27.0	73.0	470	1,185	1,655	28.4	71.6	444	1,359	1,803	24.6	75.4	436	1,361	1,797	24.3	75.7	أطباء
DENTISTS	79	59	138	57.2	42.8	85	61	146	58.2	41.8	106	63	169	62.7	37.3	112	65	177	63.3	36.7	أطباء أسنان
NURSES	56	3,985	4,041	1.4	98.6	58	4,215	4,273	1.4	98.6	52	4,710	4,762	1.1	98.9	48	4,557	4,605	1.0	99.0	ممرضون
PHARMACISTS	54	184	238	22.7	77.3	53	188	241	22.0	78.0	45	180	225	20.0	80.0	56	219	275	20.4	79.6	صيادلة
DISPENSERS	0	22	22	0.0	100	0	22	22	0.0	100.0	0	16	16	0.0	100.0	0	16	16	0.0	100.0	مساعدو صيادلة
OTHER TECHNICIANS	262	1,550	1,812	14.5	85.5	253	1,637	1,890	13.4	86.6	265	1,910	2,175	12.2	87.8	276	1,924	2,200	12.5	87.5	فنيون آخرون
ENG.,STORES &CATERING SERVICES	32	252	284	11.3	88.7	28	253	281	10.0	90.0	41	337	378	10.8	89.2	33	357	390	8.5	91.5	خدمات الهندسة والمخازن والتغذية
SUBORDINATE	11	101	112	9.8	90.2	11	97	108	10.2	89.8	12	107	119	10.1	89.9	13	133	146	8.9	91.1	عمال خدمات أخرى
TOTAL	2,323	8,226	10,549	22.0	78.0	2,384	8,630	11,014	21.6	78.4	2,413	9,727	12,140	19.9	80.1	2,424	9,660	12,084	20.1	79.9	المجموع

مصروفات هيئة الصحة بدبي للأعوام من 2012 إلى 2016

DHA EXPENDITURES FOR THE YEARS 2012 TO 2016

جدول (58) TABLE

AED 1000

بالآلف درهم

ACTUAL & ESTIMATIVE YEARS TYPE OF EXPENDITURE	ACTUAL EXPENDITURE المصروفات الفعلية						ESTIMATIVE EXPENDITURE المصروفات التقديرية						الفعلى والتقديرى السنوات نوع المصروف
	2012	2013	2014	2015	2016	معدل التغير R.O.V	2012	2013	2014	2015	2016	معدل التغير R.O.V	
	STAFF EXPENDITURES	1,755,741	1,976,454	2,225,897	2,514,322	2,895,472	15.2	1,450,693	1,644,018	2,043,000	2,350,775	2,798,342	
OPERATING EXPENDITURES	1,025,575	993,166	1,080,134	1,276,926	1,806,535	41.5	1,053,714	1,070,566	1,073,046	1,372,156	1,603,827	16.9	تكاليف التشغيل
CAPITAL EXPENDITURES	88,708	77,722	225,212	190,597	522,643	174.2	213,594	217,857	132,000	399,152	500,279	25.3	المصاريف الرأسمالية
PROJECTS	127,460	190,988	287,238	164,125	82,589	-49.7	143,057	271,569	400,000	250,000	141,747	-43.3	المشاريع
TOTAL	2,997,484	3,238,330	3,818,481	4,145,970	5,307,239	28.0	2,861,058	3,204,010	3,648,046	4,372,083	5,044,195	15.4	المجموع



CHAPTER FOUR

Private HealthSector
StatisticsIn Dubai

الباب الرابع
إحصائيات القطاع الصحي
الخاص في دبي

مقدمة

وكان للذكور تقريبا نصف إجمالي عدد المراجعين في القطاع الخاص (49.6%). من ناحية أخرى، فقد شكلت أمراض الجهاز التنفسي أعلى نسبة مراجعات حيث بلغت 16.9% من إجمالي عدد المراجعين، كما كانت نسبة أمراض الجهاز العضلي 10%، في حين بلغت نسبة أمراض الجهاز الهضمي 6.9% من إجمالي عدد المراجعين.

ثالثاً: خدمات مرضى القسم الداخلي:

في عام 2016، بلغ عدد مرضى القسم الداخلي في القطاع الصحي الخاص 198,735 مريضاً تلقوا الخدمة من خلال 26 مستشفى خاص و4 مستشفيات في مدينة دبي الطبية، بنسبة زيادة 18.9% عن العام الماضي. وقد لوحظ إقبال المرضى على منشآت القطاع الخاص هذا العام وخاصة الوافدين منهم حيث وصلت نسبة المرضى الوافدين ما يقرب من 83.6% من إجمالي المرضى الداخليين. أما بالنسبة للفئات العمرية فقد مثل المرضى في الفئة العمرية من 65+ ما نسبته 57% من مجموع الفئات العمرية الأخرى. وكانت نسبة النساء 56.6% من إجمالي المرضى الداخليين أما من حيث التقسيم الدولي للأمراض فجاءت مرضاه الجمل والولادة في المقدمة بنسبة 11.6% من إجمالي حالات القسم الداخلي. في الوقت نفسه شكلت أمراض الجهاز التنفسي وأمراض الجهاز الهضمي 10% من إجمالي المرضى الداخليين لكل منهما.

وبتحليل خدمات مرضى القسم الداخلي، بلغت أيام خدمة المرضى في القطاع الصحي الخاص 409,853 يوم. وكان معدل أشغال الأسرة 44.6%، حيث بلغ عدد الأسرة 2,434 سريراً. كما تم حساب معدل الإقامة في مستشفيات القطاع الخاص ليصل إلى 2.2 يوم. وقد بلغ معدل الوفيات الخام بمستشفيات القطاع الخاص 2.0 وفاة لكل ألف حالة خروج من المستشفيات حيث كان المعدل 23.2 لأمراض الأورام الخبيثة، في حين وصل إلى 30.7 لأمراض الجهاز الدوري.

رابعاً: علاجات طب الأسنان:

بلغ عدد علاجات الأسنان 1,020,945 علاج في القطاع الصحي الخاص لعام 2016، وزعت على التخصصات المختلفة كان أهمها العلاجات العامة والتي تشتمل على الحشو والتنظيف ثم استشارات الأسنان والفحص والمتابعة وتتبعها علاجات اللثة

إن تشجيع الاستثمار في مجال الرعاية الصحية من الأهداف الاستراتيجية لهيئة الصحة بدبي، ويتجلى ذلك من خلال تحقيق الشراكة مع القطاع الصحي الخاص في تقديم الخدمات الصحية ليصل حجم الخدمات الصحية المقدمة إلى 70% للقطاع الخاص مقابل 30% للقطاع الحكومي. وقد أدى هذا إلى تزايد عدد المنشآت الصحية الخاصة في إمارة دبي، باعتبارها شريك إستراتيجي في تقديم الخدمات الصحية.

لذلك كان لزاماً إشراك القطاع الخاص في منظومة العمل الإحصائي الصحي لإمارة دبي بهدف تقييم الخدمات الصحية المقدمة بالإمارة والوصول إلى تفهم أفضل لمتطلبات العمل الصحي والارتقاء به إلى مصاف الدول الرائدة في هذا المجال. وبالتعاون مع هذه المنشآت، تم الحصول على إحصاءات القطاع الصحي الخاص سواء من إحصاءات المرضى أو العاملين بها والتخصصات المختلفة وكذلك الخدمات الطبية الأخرى المقدمة من القطاع الخاص في عام 2016 كما يلي:

أولاً: القوى العاملة:

بلغ عدد العاملين في القطاع الصحي الخاص 31,809 موظف معظمهم من الوافدين، بنسبة 89.7% من إجمالي عدد العاملين في هذا القطاع.

وقد بلغ عدد الأطباء 5,963 طبيباً، بنسبة 18.7% من إجمالي عدد العاملين، وأطباء الأسنان 5.9% كما كانت نسبة الممرضين 37.8%، والفنيون بنسبة 16.4%. هذا وقد شكلت الإناث أكثر من نصف عدد الموظفين 59%، مقابل 41% للذكور. وقد كان الغالبية العظمى من العاملين في الفئة العمرية أقل من 40 سنة 87%. وقد بلغت نسبة الأطباء الأخصائيين 70.8% من إجمالي الأطباء في القطاع الخاص. في حين بلغ مجموع أطباء الأسنان 1,870 طبيباً.

ثانياً: مراجعي العيادات الخارجية:

بلغ إجمالي عدد مراجعي العيادات الخارجية في القطاع الصحي الخاص 7,066,573 مراجع خلال عام 2016 بمعدل زيادة بلغ 9.1% عن العام الماضي. وقد كان نصيب المستشفيات منها 54.7% مقابل 45.3% للعيادات. سجل المواطنون نسبة قدرها 16.1% فقط من إجمالي المراجعات في القطاع الخاص في حين أن الغالبية العظمى كانوا من الوافدين (83.9%).

ثامناً: مراجعي عيادات الطب البديل والعلاج الطبيعي:

بلغ عدد مراجعي عيادات الطب البديل 146,581 مراجع، موزعين بين المواطنين والوافدين بنسب 17% و83%. بلغت نسبة علاجات الطاقة الحيوية وعلاجات الجهاز العضلي ما نسبته 15.2% و10%، على التوالي.

في حين قام 454,131 مراجع بزيارة عيادات العلاج الطبيعي. كانت نسبة الذكور منهم 50.2%، مقابل 49.8% للإناث. شكل العلاج بالكينزو ثيربي منه النسبة الأكبر حيث وصلت الى 40.2% من إجمالي العلاجات.

تاسعاً: العناية بالبشرة:

بلغ عدد مراجعي عيادات العناية بالبشرة في القطاع الصحي الخاص عام 2016 حوالي 226,307 مراجع، بنسبة زيادة غير مسبوقه وصلت الى 71% عنها في عام 2015.

بنسب 24.7%، 16%، 15.2%، على التوالي. من ناحية أخرى وزعت علاجات الأسنان بين المواطنين والوافدين بنسب 25.6% و74.4%، كما كان نصيب الإناث منها حوالي النصف (50.8%).

خامساً: العمليات الجراحية:

بلغ عدد العمليات الجراحية التي تم إجراؤها في منشآت القطاع الخاص 97,282 عملية جراحية، وزعت بين العمليات الكبرى والصغرى بنسب 58%، 42% على التوالي. وقد كان نصيب المواطنين من هذه العمليات 15%. وقد شكلت الجراحات العامة أعلى نسبة (17.6%) يليها جراحة أمراض النساء (17.2%) ويأتي بعد ذلك جراحة العظام والإصابات بنسبة 13.6%.

سادساً: فحوصات المختبر

تم إجراء 7,155,704 فحصاً مخبرياً بمنشآت القطاع الصحي الخاص خلال عام 2016 بنسبة زيادة قدرها 20.2% عن عام 2015.

وقد شكل المواطنون ما نسبته 15.6% من إجمالي الفحوصات المخبرية مقابل 84.4% لغير المواطنين، وقد كانت نسبة الذكور الذين خضعوا لهذه الفحوصات 48.9% من إجمالي الفحوصات.

أما من ناحية نوع الفحص، فقد شكل فحوصات الكيمياء الحيوية 46.1% من إجمالي التحاليل، في حين تلتها فحوصات الدم بنسبة 21.0% ثم فحوصات الأحياء المجهرية والأمصال 12.1%.

سابعاً: فحوصات الأشعة:

بلغت فحوصات الأشعة التي تم إجراؤها في منشآت القطاع الصحي الخاص 1,071,200 فحصاً. وقد كان نصيب المواطنين 15.2%، مقابل 84.8% لغير المواطنين.

من ناحية أخرى فقد شكلت فحوصات أشعة اكس أكثر من نصف عدد الفحوصات (50.2%)، تليها الموجات فوق الصوتية بنسبة 24% لنفس الفترة.

INTRODUCTION

One of the strategic goals of DHA is promoting the Private Health Sector (PHS) investments, and encouraging public/private partnerships in healthcare services provision to reach a ratio of 30%, 70% respectively.

As a result, Dubai's healthcare ecosystem is witnessing a steady increase in the number of private health establishments.

As such, it is mandatory to involve the private sector in this emirate-wide statistical report in order to achieve better understanding of the provided services and to work on improving both health status and healthcare service delivery in the emirate of Dubai.

Information about patients' statistics, hospitals' data, manpower and other health services provided by the private sector in Dubai during 2016 will be explained in the following sections.

I. MANPOWER:

During 2016, the registered manpower in the private health sector was 31,809. Non-nationals constituted about 89.7% of the manpower in the private sector, with only 10.3% of the total were Nationals. Doctors amounted to 5,963 (18.7% of the total manpower); dentists 5.9%; nurses 37.8%; and technicians made 16.4% of the total.

More than half of the manpower was females (59%), against 41% males. The majority of the doctors were less than forty years old (87%).

The distribution of doctors by specialty illustrated that the majority of the working doctors in PHS were specialists (70.8%), while general practitioners represented only 29.2% of the total. The total number of dentists was 1,870 Dentist.

II. OUTPATIENTS:

A total number of **7,066,573** outpatient visits was recorded in PHS during the year 2016, with an increase rate of 9.1% than that of 2015. Males made up 49.6% of the total encounters in the private Sector in 2016. The share of hospitals was 54.7%, while that of clinics was 45.3%.

Nationals constituted only 16.1% of total private outpatient encounters in 2016, while non-nationals (83.9%) used the vast majority of the outpatient services at the PHS.

By studying the distribution of outpatients by ICD codes, it was demonstrated that diseases of the Respiratory System made the highest percentage of the total encounters (16.9%), followed by diseases of Musculoskeletal System (10%), then diseases of Digestive System (6.9%).

III. INPATIENTS:

In 2016, a total of **198,735** inpatients encounters were recorded in the PHS. The services were provided through 26 private hospitals and 4 HCCC hospitals, of which 56.6% of the patients were females. It has been noticed that the number of Inpatients has been increased on the private sector this year (by a percent increase of **18.9%** than that of 2015). Non-nationals represents the majority of in-patients in the private hospitals (83.6%).

Patients in the age group of 65+ constituted more than half of total inpatients in 2016 (57%).

Regarding inpatient admissions by ICD codes, diseases of the pregnancy & childbirth shared the highest percentage of inpatient admissions (11.6%), followed by

both of the respiratory and digestive systems diseases each share 10% of admission. By studying the inpatients services in Private Sector, it was found that the total number of beds was **2,434**, with a Bed Occupancy Rate of **44.6%**. The overall discharge days were **409,853** days. In the meantime, the average length of stay for inpatients in PHS during 2016 was **2.2** days.

The crude hospital mortality rate was 2.0 Deaths per 1000 discharges; it was 23.2 for Cancers; and 30.7 for Diseases of Circulatory System.

V. DENTAL TREATMENTS:

A total of **1,020,945** dental treatments were performed in the PHS during 2016. GP doctors treatments, periodontics and orthodontics made the highest percentages of the total encounters (24.7%, 16% & 15.2%, respectively).

Nationals made up 25.6% of the total dental treatments in PHS, and females made 50.8% of treatments.

VI. SURGICAL OPERATIONS:

A total number of **97,282** operations was performed in PHS during 2016. Majors ones constituted 58% of the total, with the remaining percent for minor operations (42%).

The share of nationals was 15% of the total operations in PHS.

By studying the distribution of operations by specialty, it was found that general surgeries had the highest share (17.6%) of the total operations, followed by gynecology (17.2%), then trauma and orthopedic surgeries (13.6%).

IV. LABORATORY TESTS:

During the year 2016, a huge number of laboratory investigations were performed in PHS summed up to **7,155,704** tests, of which males amounted to 48.9% of the total investigations. Nationals comprised 15.6% of total lab. Tests, while Non-national constituted the vast majority of the lab tests performed in PHS 84.4%. In the meantime, nearly half of these tests were for Biochemistry investigations (46.1%), followed by Hematology tests (21.0%), then Microbiology and Serology tests accounted for 12.1% of the totals.

VII. RADIOLOGY EXAMINATIONS:

The number of radiological examinations performed in PHS during 2016 totaled **1,071,200** exams. National amounted to 15.2% of the exams, while the remaining Percentage was for non-national 84.8%.

By studying the type of radiology tests, General X-ray examination constituted the largest share of the total in 2016 (50.2%), and Ultrasound summed to 24% of the overall radiological exams for the year 2016.

VIII. ALTERNATIVE MEDICINE & PHYSIOTHERAPY:

The total number of **alternative medicine** treatments in PHS during 2016 was **146,581** treatment. Homeopathy therapy and treatment of musculoskeletal diseases were the most frequent treatments sought in PHS (15.2% & 10%, respectively).

In the same regard, **454,131** patients sought **physiotherapy treatments** this year, of which males represent 50.2% of the total.

IX. SKIN CARE:

A total of **226,307** skin care treatments were performed in PHS in 2016, with a non-precedential increase of 71% than that of 2015.

مؤشرات أداء مستشفيات القطاع الخاص لعامي 2015 و 2016

PRIVATE HOSPITALS PERFORMANCE INDICATORS FOR THE YEARS 2015 & 2016

جدول (59)

INDICATORS	HOSPITALS & YEARS	المترددون على الطوارئ EMERGENCY PATIENTS	مراجعي العيادات الخارجية OUT-PATIENTS	مرضى القسم الداخلي IN-PATIENTS	عدد الأسرة NO.OF BEDS	أيام الإقامة HOSPITAL DAYS		معدل الإقامة AVERAGE LENGTH OF STAY	معدل إشغال الأسرة BED OCCUPANCY RATE	المؤشرات المستشفيات
						DAYS OF CARE TO PATIENTS DISCHARGED INCLUDING DEATH	TOTAL PATIE. DAYS OF CARE TO PATIENTS IN HOSPITAL (CENSUS)			
AL QARHOOD HOSPITAL	2015	11,054	127,498	8,065	93	15,982	14,478	2.0	42.7	مستشفى القرهود
	2016	13,904	130,722	8,766	95	16,928	15,753	1.9	45.4	
AL ZAHRA HOSPITAL	2015	24,806	133,305	7,255	59	7,250	14,974	1.0	69.5	مستشفى الزهراء
	2016	35,365	185,651	9,863	89	21518	9,863	2.2	30.4	
AMERICAN HOSPITAL	2015	12,759	161,658	17,474	203	42,385	59,859	2.4	80.8	المستشفى الأمريكي
	2016	20,358	171,890	18,469	141	29,696	31,121	1.6	60.5	
ASTER HOSPITAL	2015	9,134	32,665	5,883	101	10,854	10,854	1.8	29.4	مستشفى أستر
	2016	24,240	308,888	11,840	100	22,183	22,183	1.9	60.8	
BELHOUL EUROPEAN HOSPITAL	2015	0	58,183	1,466	10	1,552	1,552	1.1	42.5	مستشفى بالهول الأوروبي
	2016	0	50,676	1,243	10	1,356	1,356	1.1	37.2	
BELHOUL SPECIALITY HOSPITAL (L.L.C)	2015	15,250	135,825	4,080	77	11,811	10,466	2.9	37.2	مستشفى بالهول التخصصية
	2016	15,484	144,766	4,046	77	10,617	9,281	2.6	33.0	
BURJEEL HOSPITAL	2015	0	16,047	881	35	6,012	5,971	6.8	46.7	مستشفى برجيل
	2016	0	16,047	881	35	6,012	5,971	6.8	46.7	
CANADIAN SPECIALIST HOSPITAL	2015	24,343	120,560	4,630	130	11,112	12,964	2.4	27.3	المستشفى الكندي التخصصي
	2016	25,180	103,752	6,100	150	15,620	12,165	2.6	22.2	
CEDARS - JEBEL ALI INTERNATIONAL HOSPITAL	2015	979	54,100	714	12	1,303	1,303	1.8	29.7	مستشفى سيدارز-جبل علي الدولي
	2016	979	54,100	714	12	1,303	1,303	1.8	29.7	
DUBAI LONDON SPECIALITY	2015	2,185	52,867	1,779	7	2,875	2,512	1.6	98.3	مستشفى دبي لندن التخصصية
	2016	2,205	52,616	2,283	7	2,506	2,506	1.1	98.1	
EMIRATES HOSPITAL	2015	0	104,895	2,819	24	4,223	2,530	1.5	28.9	مستشفى الإمارات
	2016	0	100,317	2,843	14	3,296	3,296	1.2	64.5	

مؤشرات أداء مستشفيات القطاع الخاص لعامي 2015 و 2016

PRIVATE HOSPITALS PERFORMANCE INDICATORS FOR THE YEARS 2015 & 2016

تابع جدول (59) CONT. TABLE

INDICATORS	HOSPITALS & YEARS	المترددون على الطوارئ EMERGENCY PATIENTS	مراجعي العيادات الخارجية OUT-PATIENTS	مرضى القسم الداخلي IN-PATIENTS	عدد الأسرة NO.OF BEDS	أيام الإقامة HOSPITAL DAYS		معدل الإقامة AVERAGE LENGTH OF STAY	معدل إشغال الأسرة BED OCCUPANCY RATE	المؤشرات المستشفيات
						DAYS OF CARE TO PATIENTS DISCHARGED INCLUDING DEATH	TOTAL PATIE. DAYS OF CARE TO PATIENTS IN HOSPITAL (CENSUS)			
INTERNATIONAL MODERN HOSPITAL	2015	9,822	67,421	4,437	76	8,151	13,129	1.8	47.3	المستشفى الدولي الحديث
	2016	9,325	69,844	4,853	78	8,721	13,574	1.8	47.7	
IRANIAN HOSPITAL	2015	5,320	428,099	13,306	222	31,289	30,888	2.4	38.1	المستشفى الإيراني
	2016	9,941	407,583	14,595	222	30,404	30,320	2.1	37.4	
LIFE LINE HOSPITAL	2015	20,213	78,190	3,431	28	4,534	4,534	1.3	44.4	مستشفى لايف لاين
	2016	17,910	104,672	5,164	28	4,875	4,875	0.9	47.7	
MEDCARE HOSPITAL	2015	67,162	210,909	9,944	64	17,651	17,651	1.8	75.6	مستشفى ميدكير
	2016	63,548	169,015	8,071	42	16,564	15,146	2.1	98.8	
MEDCARE ORTOPEADICS & SPINE HOSPITAL	2015	3,732	66,936	2,682	27	4,879	4,879	1.8	49.5	مستشفى مدكير لجراحة العظام والعمود الفقري
	2016	2,538	63,979	2,636	27	4,372	4,372	1.7	44.4	
MEDCARE WOMEN& CHILDREN HOSPITAL	2015	0	0	0	0	0	0	0.0	0.0	مستشفى الأكاديمية الأمريكية لجراحة التجميل
	2016	3,582	38,201	2,298	82	2,298	2,288	1.0	7.6	
MEDEOR 24/7 HOSPITAL	2015	1,583	21,695	1,007	81	2,394	2,394	2.4	8.1	مستشفى مديور
	2016	4,738	77,037	4,040	49	9,878	13,334	2.4	74.6	
MEDICLINIC WELCARE HOSPITAL	2015	57,416	161,976	13,102	110	24,116	31,797	1.8	79.2	مستشفى مديكلينيك ويلكير
	2016	56,182	162,999	11,590	110	23,584	33,870	2.0	84.4	
N.M.C SPECIALITY HOSPITAL	2015	38,646	245,863	8,850	88	19,079	17,772	2.2	55.3	مستشفى إن أم سي التخصصي
	2016	44,916	200,404	8,702	93	20,642	18,751	2.4	55.2	
N.M.C HOSPITAL -DIP	2015	0	204,461	1,073	10	1,326	1,326	1.2	36.3	مستشفى إن أم سي -د.أ.ب
	2016	17,618	91,599	3,626	43	6,673	6,789	1.8	43.3	
NEURO SPINAL HOSPITAL	2015	7,986	21,968	1,085	39	11,106	9,955	10.2	69.9	مستشفى الجراحة العصبية والعمود الفقري
	2016	5,828	24,027	968	39	14,027	8,972	14.5	63.0	

مؤشرات أداء مستشفيات القطاع الخاص لعامي 2015 و 2016

PRIVATE HOSPITALS PERFORMANCE INDICATORS FOR THE YEARS 2015 & 2016

تابع جدول (59) CONT. TABLE

INDICATORS	HOSPITALS & YEARS	المترددون على الطوارئ EMERGENCY PATIENTS	مراجعي العيادات الخارجية OUT-PATIENTS	مرضى القسم الداخلي IN-PATIENTS	عدد الأسرة NO.OF BEDS	أيام الإقامة HOSPITAL DAYS		معدل الإقامة AVERAGE LENGTH OF STAY	معدل إشغال الأسرة BED OCCUPANCY RATE	المؤشرات المستشفيات
						DAYS OF CARE TO PATIENTS DISCHARGED INCLUDING DEATH	TOTAL PATIE. DAYS OF CARE TO PATIENTS IN HOSPITAL (CENSUS)			
PRIME HOSPITAL -DUBAI	2015	11,342	76,302	4,537	68	9,841	9,467	2.2	38.2	مستشفى برايم
	2016	21,787	90,109	6,626	63	14,029	14,365	2.1	61.0	
SAUDI GERMAN HOSPITAL	2015	44,755	285,908	10,414	352	29,817	18,948	2.8	14.7	المستشفى السعودي الألماني
	2016	41,875	224,297	10,083	163	26,196	11,245	2.5	44.0	
THUMBAY HOSPITAL	2015	8,777	51,688	3,134	50	6,510	5,457	2.0	29.9	مستشفى ثومباي
	2016	28,084	100,153	5,961	50	13,199	13,172	2.2	72.3	
ZULEKHA HOSPITAL	2015	25,593	284,669	11,384	76	23,172	22,239	2.0	80.2	مستشفى زليخة
	2016	19,974	285,414	11,768	76	22,034	22,576	1.9	80.0	
TOTAL PRIVATE HOSPITALS REGISTERED IN DHA	2015	402,857	3,203,688	143,432	2,042	309,224	327,899	2.2	44.0	إجمالي مستشفيات القطاع الخاص التابعة لهيئة الصحة دبي
	2016	485,561	3,428,758	168,029	1,895	327,013	328,447	1.9	47.5	
AL JALILA HOSPITAL	2015	0	0	0	0	0	0	0.0	0.0	مستشفى الجليلة
	2016	457	1,448	59	18	332	159	5.6	5.0	
AMERICAN ACADEMY OF COSMETIC SURGERY HOSPITAL	2015	0	4,793	183	25	1,110	1,110	6.1	12.6	مستشفى الأكاديمية الأمريكية لجراحة التجميل
	2016	0	4,793	183	25	1,110	1,110	6.1	12.6	
MEDICLINIC CITY HOSPITAL	2015	40,509	234,279	21,620	241	63,136	52,960	2.9	60.2	مديكلينيك مستشفى المدينة
	2016	44,663	205,992	25,141	280	66,190	54,483	2.6	65.7	
DR.SULIMAN ALHABIB HOSPITAL	2015	0	0	0	0	0	0	0.0	0.0	مستشفى الدكتور سليمان الحبيب
	2016	18,305	225,062	5,323	216	15,208	16,436	2.8	22.1	
TOTAL PRIVATE HOSPITALS REGISTERED IN DHCC	2015	40,509	239,072	21,803	266	64,246	54,070	2.9	55.7	إجمالي مستشفيات القطاع الخاص التابعة لمدينة دبي الطبية
	2016	63,425	437,295	30,706	539	82,840	72,188	2.7	36.7	
GRAND TOTAL	2015	443,366	3,442,760	165,235	2,308	373,470	381,969	2.1	49.2	المجموع الكلي
	2016	548,986	3,866,052	198,735	2,434	409,853	400,635	2.2	44.6	

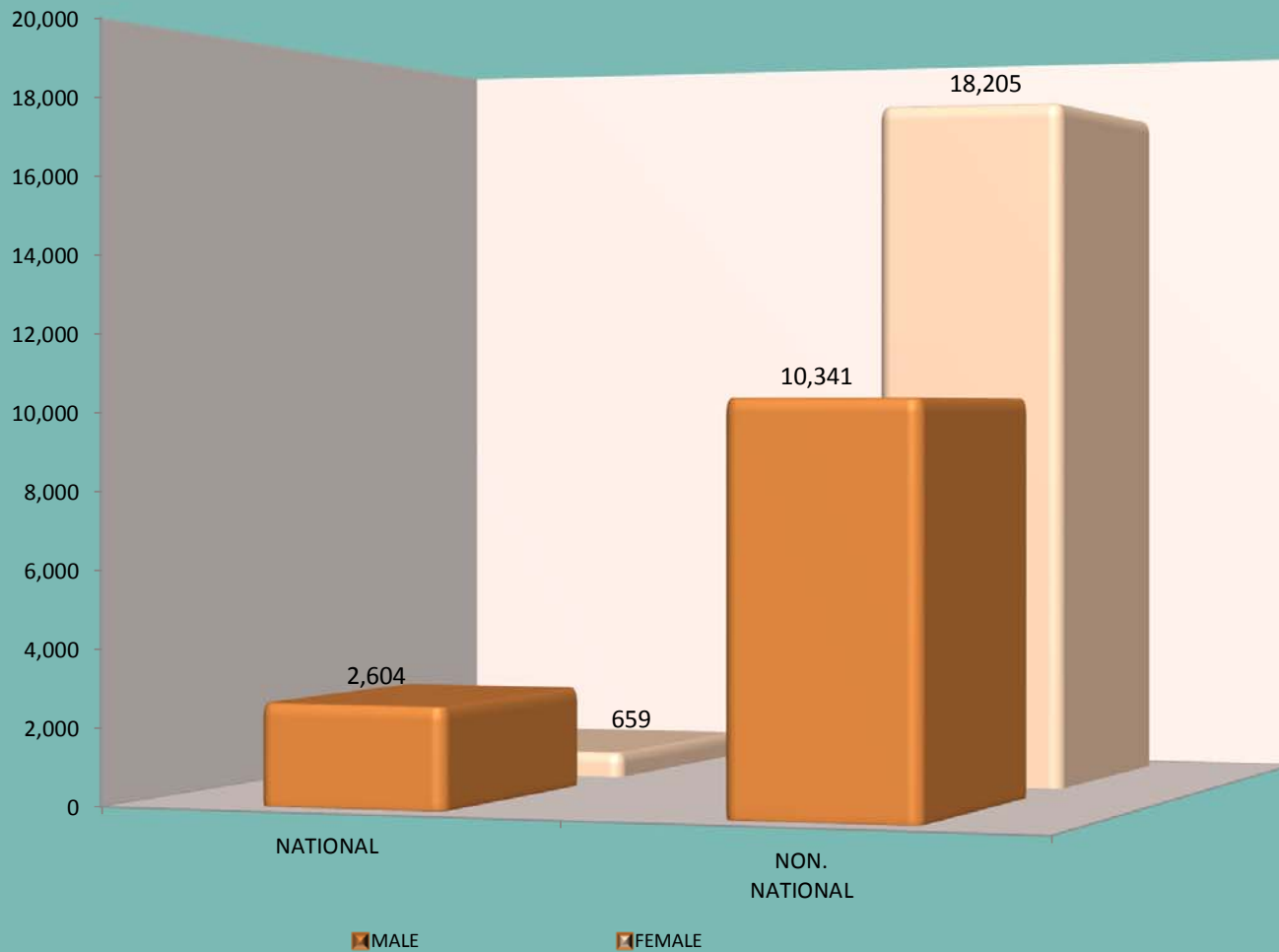
القوى العاملة بالقطاع الصحي الخاص حسب الفئات والجنسية والجنس وفئات العمر لعام 2016

MANPOWER IN PRIVATE HEALTH SECTOR BY CATEGORIES , NATIONALITY, SEX & AGE GROUPS FOR THE YEAR OF 2016

جدول (60) TABLE

AGE GROUPS & CATEGORIES & NATIONALITY		LESS THAN 20		20 -		30 -		40 -		50 -		60 & MORE		TOTAL				فئات العمر والجنس الفئات والجنسية	
		ذكور M	إناث F	ذكور M	إناث F	ذكور M	إناث F	ذكور M	إناث F	ذكور M	إناث F	ذكور M	إناث F	ذكور M	إناث F	المجموع T	النسبة %		
ADMIN.	NATIONAL	48	1	171	46	959	184	825	148	383	43	99	2	2,485	424	2,909	9.1	مواطنن	إداريون
	NON-NATIONAL	4	10	360	634	589	718	423	234	269	40	20	10	1,665	1,646	3,311	10.4	وافد	
PHYSICIANS	NATIONAL	0	0	0	1	9	13	28	25	13	18	29	6	79	63	142	0.4	مواطنن	أطباء
	NON-NATIONAL	0	0	67	93	838	915	1,167	781	885	402	550	123	3,507	2,314	5,821	18.3	وافد	
DENTISTS	NATIONAL	0	0	1	5	4	7	5	2	6	4	3	1	19	19	38	0.1	مواطنن	أطباء أسنان
	NON-NATIONAL	0	0	99	213	344	437	306	198	110	53	58	14	917	915	1,832	5.8	وافد	
NURSES	NATIONAL	0	0	2	6	2	14		8		6		2	4	36	40	0.1	مواطنن	ممرضون
	NON-NATIONAL	2	9	930	4,313	802	4,210	150	1,100	37	356	17	76	1,938	10,064	12,002	37.7	وافد	
PHARMACISTS	NATIONAL	0	0	0	35	3	24	0	2	1	8	1	7	5	76	81	0.3	مواطنن	صيادلة
	NON-NATIONAL	0	0	50	29	137	62	47	27	31	11	19	8	284	137	421	1.3	وافد	
DENTAL TECH	NATIONAL	0	0	1	0	0	1	0	0	0	0	0	0	1	1	2	0.0	مواطنن	فني أسنان
	NON-NATIONAL	0	0	67	62	85	125	44	81	13	16	2	3	211	287	498	1.6	وافد	
LAB. TECH	NATIONAL	0	0	1	9	1	4	0	2	0	0	0	0	2	15	17	0.1	مواطنن	فني مختبر
	NON-NATIONAL	0	0	137	275	210	380	58	73	19	30	9	6	433	764	1,197	3.8	وافد	
X-RAY TECH	NATIONAL	0	0	0	3	0	8	0	2	0	0	0	0	0	13	13	0.0	مواطنن	فني أشعة
	NON-NATIONAL	0	0	124	110	110	73	71	49	12	14	9	3	326	249	575	1.8	وافد	
OTHER TECH	NATIONAL	0	0	1	1	3	2	2	5	3	3	0	1	9	12	21	0.1	مواطنن	فنيون آخرون
	NON-NATIONAL	1	1	352	502	484	867	147	339	52	104	24	16	1,060	1,829	2,889	9.1	وافد	
TOTAL	NATIONAL	48	1	177	106	981	257	860	194	406	82	132	19	2,604	659	3,263	10.3	مواطنن	المجموع
	NON-NATIONAL	7	20	2,186	6,231	3,599	7,787	2,413	2,882	1,428	1,026	708	259	10,341	18,205	28,546	89.7	وافد	
	TOTAL	55	21	2,363	6,337	4,580	8,044	3,273	3,076	1,834	1,108	840	278	12,945	18,864	31,809	100	المجموع	

القوى العاملة بالقطاع الصحي الخاص حسب الجنسية والجنس لعام 2016
MANPOWER IN PRIVATE SECTOR BY NATIONALITY AND SEX FOR THE YEAR 2016



الأطباء في القطاع الصحي الخاص حسب المسمى الوظيفي والتخصص ونوع المنشأة لعام 2016

DOCTORS IN PRIVATE HEALTH SECTOR BY DESIGNATION, SPECIALITY & FACILITY TYPE FOR THE YEAR OF 2016

جدول (61) TABLE

FACILITY TYPE DESIGNATION SPECIALITY	المستشفيات			العيادات والمراكز الصحية			المجموع				نوع المنشأة المسمى الوظيفي التخصص
	HOSPITALS			CLINICS & HEALTH CENTERS			TOTAL				
	إستشاري CONS.	أخصائي SPEC.	المجموع TOTAL	إستشاري CONS.	أخصائي SPEC.	المجموع TOTAL	إستشاري CONS.	أخصائي SPEC.	المجموع TOTAL	النسبة المئوية %	
MEDICAL	18	115	133	11	143	154	29	258	287	5.4	باطنة
CARDIOLOGY & THORACIC SURGERY	32	62	94	5	39	44	37	101	138	2.4	جراحة القلب والصدر
GASTROENTEROLOGY	20	42	62	7	19	26	27	61	88	1.3	أمراض الجهاز الهضمي
ENDOCRINOLOGY	18	21	39	12	16	28	30	37	67	0.9	الغدد الصماء
INFECTIOUS DISEASES	1	5	6	0	0	0	1	5	6	0.1	الأمراض المعدية
RESPIRATORY	8	20	28	1	6	7	9	26	35	0.5	صدرية
FAMILY MEDICINE	6	26	32	17	87	104	23	113	136	2.4	طب الأسرة
GERIATRIC MEDICINE	0	0	0	0	1	1	0	1	1	0.0	طب المسنين
G.SURGERY	35	115	150	17	59	76	52	174	226	4.1	جراحة عامة
PLASTIC SURGERY	10	43	53	18	113	131	28	156	184	2.8	جراحة التجميل
VASCULAR SURGERY	3	8	11	2	4	6	5	12	17	0.2	جراحة الأوعية الدموية
ORAL & MAXILOFACIAL SURGERY	2	0	2	1	1	2	3	1	4	0.0	جراحة الفم والفكين
ORTHOPAEDIC	25	121	146	20	124	144	45	245	290	4.9	عظام
NEURO	14	30	44	6	12	18	20	42	62	1.1	أعصاب
NEURO SURGERY	14	23	37	6	6	12	20	29	49	0.8	جراحة أعصاب
PSYCHATRIC	6	16	22	17	18	35	23	34	57	1.0	نفسية
OBST. & GYNAE.	47	217	264	23	257	280	70	474	544	9.6	نساء وولادة
NEONATOLOGY	14	17	31	0	0	0	14	17	31	0.4	الأطفال الخدج
PAEDIATRIC	41	183	224	10	216	226	51	399	450	7.0	أطفال
PAED. SURGERY	3	7	10	2	1	3	5	8	13	0.2	جراحة أطفال
PAEDI. NEURODEVELOPMENTAL DISABILITIES	0	1	1	0	0	0	0	1	1	0.0	علاج إعاقة النمو العصبي للأطفال
UROLOGY	22	42	64	6	22	28	28	64	92	1.5	مسالك بولية

الأطباء في القطاع الصحي الخاص حسب المسمى الوظيفي والتخصص ونوع المنشأة لعام 2016

DOCTORS IN PRIVATE HEALTH SECTOR BY DESIGNATION, SPECIALITY & FACILITY TYPE FOR THE YEAR OF 2016

تابع جدول (61) CONT. TABLE

FACILITY TYPE DESIGNATION SPECIALITY	المستشفيات			العيادات والمراكز الصحية			المجموع				نوع المنشأة المسمى الوظيفي التخصص
	HOSPITALS			CLINICS & HEALTH CENTERS			TOTAL				
	إستشاري CONS.	أخصائي SPEC.	المجموع TOTAL	إستشاري CONS.	أخصائي SPEC.	المجموع TOTAL	إستشاري CONS.	أخصائي SPEC.	المجموع TOTAL	النسبة المئوية %	
NEPHROLOGY	6	16	22	1	2	3	7	18	25	0.4	أمراض الكلى
DERMATOLOGY	4	57	61	16	246	262	20	303	323	5.1	جلدية
OPHTHALMOLOGY	6	81	87	4	89	93	10	170	180	3.3	عيون
RHEUMATOLOGIST	8	6	14	4	3	7	12	9	21	0.2	الروماتيزم
E.N.T	16	69	85	13	91	104	29	160	189	3.3	أنف وأذن وحنجرة
ONCOLOGY	6	6	12	0	0	0	6	6	12	0.3	أورام
RADIATION	6	1	7	0	0	0	6	1	7	0.0	الإشعاع
EMERGENCY	5	29	34	2	2	4	7	31	38	0.6	طوارئ
FORENSIC MEDICINE	0	0	0	1	0	1	1	0	1		الطب الشرعي
PHYS. MEDI.&REHABIL.	1	6	7	1	9	10	2	15	17	0.3	التأهيل والطب الطبيعي
HAEMATOLOGY	3	5	8	0	0	0	3	5	8	0.0	أمراض الدم
PATHOLOGY	8	40	48	5	92	97	13	132	145	2.4	علم الأمراض
BIOCHEMIST	0	0	0	1	3	4	1	3	4	0.1	كيمياء حيوية
MICROBIOLOGY	1	9	10	0	8	8	1	17	18	0.3	علم الأحياء المجهرية
RADIOLOGY	15	93	108	3	78	81	18	171	189	3.2	أشعة
ANAESTHESIA	46	203	249	0	2	2	46	205	251	3.7	تخدير
NUCLEAR MEDICINE	1	1	2	0	0	0	1	1	2	0.1	الطب النووي
ALLERGIC & IMMUNOLOGY	0	1	1	0	3	3	0	4	4	0.0	الحساسية والمناعة
PREVENTIVE MEDICINE	0	0	0	0	1	1	0	1	1	0.0	الطب الوقائي
PUBLIC HEALTH	0	0	0	0	1	1	0	1	1		الصحة العامة
OCCUPATIONAL MEDICINE	0	1	1	2	5	7	2	6	8	0.1	الطب المهني
AVIATION MEDICINE	0	0	0	0	1	1	0	1	1	0.0	طب الطيران

الأطباء في القطاع الصحي الخاص حسب المسمى الوظيفي والتخصص ونوع المنشأة لعام 2016

DOCTORS IN PRIVATE HEALTH SECTOR BY DESIGNATION, SPECIALITY & FACILITY TYPE FOR THE YEAR OF 2016

تابع جدول (61) CONT. TABLE

FACILITY TYPE DESIGNATION SPECIALITY	المستشفيات			العيادات والمراكز الصحية			المجموع				نوع المنشأة المسمى الوظيفي التخصص
	HOSPITALS			CLINICS & HEALTH CENTERS			TOTAL				
	إستشاري CONS.	أخصائي SPEC.	المجموع TOTAL	إستشاري CONS.	أخصائي SPEC.	المجموع TOTAL	إستشاري CONS.	أخصائي SPEC.	المجموع TOTAL	النسبة المئوية %	
SPORT MEDICINE	0	0	0	0	3	3	0	3	3	0.0	الطب الرياضي
HAND SURGERY	0	0	0	0	0	0	0	0	0	0.0	جراحة اليد
LASER MEDICINE THERAPY	0	2	2	0	12	12	0	14	14	0.0	علاج الليزر الطبي
BIORESONANCE	0	0	0	1	0	1	1	0	1	0.0	الرنين الحيوي
ACUPUNCTURE	0	0	0	0	19	19	0	19	19	0.0	الوخز بالإبر
CHIROPRACTOR	0	1	1	0	31	31	0	32	32	0.0	تقويم العمود الفقري يدويا
AYURVEDIC MEDICINE	0	0	0	0	38	38	0	38	38	0.0	الأيورفيدا
HOMEOPATHIC	0	1	1	0	59	59	0	60	60	0.0	المعالجة المثلية
NATUROPATHIC MEDICINE	0	0	0	0	7	7	0	7	7	0.0	الطب الطبيعي
OSTEOPATHIC MEDICINE	0	0	0	0	18	18	0	18	18	0.0	الطب التقويمي
CUPPING THERAPIST	0	0	0	0	4	4	0	4	4	0.0	الحجامة
CHINESE MEDICINE	0	1	1	0	13	13	0	14	14	0.2	الطب الصيني
UNANI MEDICINE	0	0	0	0	1	1	0	1	1	0.0	الطب اليوناني
YOGA	0	0	0	0	1	1	0	1	1		اليوجا
PAIN MANAGEMENT	1	0	1	0	1	1	1	1	2	0.1	التحكم في الألم
TOTAL NO. OF SPECIALISTS	472	1,743	2,215	235	1,987	2,222	707	3,730	4,437	70.8	مجموع الإختصاصيين
GENERAL PRACTITIONER	0	0	581	0	0	945	0	0	1,526	29.2	طبيب ممارس
GRAND TOTAL			2,796			3,167			5,963	100	المجموع الكلي
DENTAL	2	85	87	9	452	461	11	537	548	26.4	أسنان
GENERAL DENTIST	0	0	93	0	0	1,229	0	0	1,322	73.6	طبيب أسنان ممارس ومبتدئ
TOTAL NO. OF DENTISTS			180			1,690			1,870	100	إجمالي أطباء الأسنان

مراجعي العيادات الخارجية بمستشفيات القطاع الخاص حسب التصنيف الدولي للأمراض والجنسية والجنس وفئات العمر لعام 2016

OUT-PATIENTS VISITS IN PRIVATE HOSPITALS BY ICD , NATIONALITY, SEX & AGE GROUPS FOR THE YEAR 2016

جدول (62) TABLE

AGE GROUPS & SEX I.C.D & NATIONALITY		LESS THAN 1		1 -		5 -		15 -		25 -		45 -		65 & MORE		TOTAL المجموع			فئات العمر والجنس التصنيف الدولي للأمراض والجنسية	
		ذكور M	إناث F	ذكور M	إناث F	ذكور M	إناث F	ذكور M	إناث F	ذكور M	إناث F	ذكور M	إناث F	ذكور M	إناث F	ذكور M	إناث F	المجموع T		
INFECTIOUS & PARASITIC DISEASE (A00 - B99)	NATIONAL	276	257	1,125	1,054	767	706	551	510	887	732	1,382	1,242	4,754	4,536	9,742	9,037	18,779	مواطن	الأمراض المعدية والطفيلية
	NON-NATIONAL	1,833	1,630	7,609	6,563	4,729	4,189	2,380	2,019	1,547	1,576	3,104	5,494	34,861	27,401	56,063	48,872	104,935	وافد	
MALIGNANT NEOPLASM (C00 - D48)	NATIONAL	18	17	20	21	30	16	35	19	31	67	69	262	463	1,532	666	1,934	2,600	مواطن	الأورام الخبيثة
	NON-NATIONAL	86	122	172	145	161	165	190	139	123	217	239	1,849	5,963	15,933	6,934	18,570	25,504	وافد	
DISEASES OF THE BLOOD & BLOOD FORMING ORGANS (D50 - D89)	NATIONAL	56	41	381	300	212	193	132	144	150	354	215	552	1,213	4,201	2,359	5,785	8,144	مواطن	أمراض الدم وأعضاء تكوين الدم
	NON-NATIONAL	703	509	3,128	2,580	1,791	1,511	712	828	421	990	519	2,621	9,974	26,112	17,248	35,151	52,399	وافد	
ENDOCRINE, NUTRITIONAL & METABOLIC DISEASES (E00 - E90)	NATIONAL	241	170	700	555	500	483	406	484	668	895	1,091	1,765	7,468	12,527	11,074	16,879	27,953	مواطن	أمراض الغدد الصماء والتغذية والتمثيل الغذائي
	NON-NATIONAL	2,958	2,676	5,779	5,011	3,251	3,196	1,809	3,226	1,405	2,653	3,146	9,109	87,650	95,283	105,998	121,154	227,152	وافد	
MENTAL & BEHAVIORAL DISORDERS (F00 - F99)	NATIONAL	14	5	103	42	55	35	28	23	128	68	524	205	1,494	769	2,346	1,147	3,493	مواطن	الإضطرابات العقلية والسلوكية
	NON-NATIONAL	92	70	529	360	352	223	290	267	445	333	591	1,211	5,588	6,028	7,887	8,492	16,379	وافد	
DISEASES OF THE NERVOUS SYSTEM (G00 - G99)	NATIONAL	25	28	154	132	250	164	259	249	270	322	758	629	3,444	3,105	5,160	4,629	9,789	مواطن	أمراض الجهاز العصبي
	NON-NATIONAL	165	93	637	542	885	675	843	654	708	809	1,290	3,403	21,213	22,763	25,741	28,939	54,680	وافد	
DISEASES OF THE EYE & ADENXA (H00 - H59)	NATIONAL	214	200	589	551	813	667	606	660	384	591	602	959	2,583	3,132	5,791	6,760	12,551	مواطن	أمراض العيون وملحقاتها
	NON-NATIONAL	1,177	1,005	3,796	3,039	5,321	4,544	3,558	3,198	2,315	1,717	2,724	6,750	31,541	25,409	50,432	45,662	96,094	وافد	

مراجعي العيادات الخارجية بمستشفيات القطاع الخاص حسب التصنيف الدولي للأمراض والجنسية والجنس وفئات العمر لعام 2016

OUT-PATIENTS VISITS IN PRIVATE HOSPITALS BY ICD , NATIONALITY, SEX & AGE GROUPS FOR THE YEAR 2016

تابع جدول (62) CONT. TABLE

AGE GROUPS & SEX I.C.D & NATIONALITY		LESS THAN 1		1 -		5 -		15 -		25 -		45 -		65 & MORE		TOTAL المجموع			فئات العمر والجنس التصنيف الدولي للأمراض والجنسية	
		ذكور M	إناث F	ذكور M	إناث F	ذكور M	إناث F	ذكور M	إناث F	ذكور M	إناث F	ذكور M	إناث F	ذكور M	إناث F	ذكور M	إناث F	المجموع T		
DISEASES OF EAR & MASTOID PROCESS (H60 - H95)	NATIONAL	167	172	1,428	1,269	1,187	1,145	659	664	453	446	559	733	2,852	2,838	7,305	7,267	14,572	مواطن	أمراض الأذن وتنوء خلف الأذن
	NON-NATIONAL	954	718	6,041	5,095	4,602	4,700	1,881	1,688	905	1,078	1,566	4,117	21,315	16,723	37,264	34,119	71,383	وافد	
DISEASES OF THE CIRCULATORY SYSTEM (I00 - I99)	NATIONAL	3	13	10	9	15	17	53	26	156	53	194	255	2,182	1,974	2,613	2,347	4,960	مواطن	أمراض الجهاز الدوري
	NON-NATIONAL	45	35	145	96	137	106	130	93	223	198	762	2,001	39,465	18,217	40,907	20,746	61,653	وافد	
DISEASES OF THE RESPIRATORY SYSTEM (J00 - J99)	NATIONAL	2,651	2,331	10,996	10,084	6,096	5,477	3,008	2,757	3,139	2,966	5,703	4,645	21,547	20,084	53,140	48,344	101,484	مواطن	أمراض الجهاز التنفسي
	NON-NATIONAL	13,866	10,735	55,693	46,502	32,043	27,541	11,017	8,961	5,258	5,025	10,132	12,153	134,358	106,070	262,367	216,987	479,354	وافد	
DISEASES OF THE DIGESTIVE SYSTEM (K00 - K99)	NATIONAL	390	305	1,093	1,181	1,315	1,265	917	1,052	1,429	1,552	3,000	3,246	13,455	15,736	21,599	24,337	45,936	مواطن	أمراض الجهاز الهضمي
	NON-NATIONAL	2,008	1,728	5,244	4,802	4,990	4,443	2,529	2,261	1,959	2,395	6,057	9,988	101,348	77,969	124,135	103,586	227,721	وافد	
DISEASES OF THE SKIN & SUBCUTANEOUS TISSUE SYSTEM (L00 - L99)	NATIONAL	564	498	1,268	1,281	921	957	744	1,180	1,320	1,708	1,833	2,259	7,549	8,391	14,199	16,274	30,473	مواطن	أمراض الجلد ونسيج تحت الجلد
	NON-NATIONAL	3,455	3,008	6,742	6,262	4,829	6,012	3,459	3,207	2,672	3,287	3,947	9,088	45,893	41,095	70,997	71,959	142,956	وافد	
DISEASES OF THE MUSCULOSKELETAL SYSTEM (M00 - M99)	NATIONAL	34	71	664	467	1,046	849	1,953	1,443	2,536	1,645	6,040	3,418	28,841	23,174	41,114	31,067	72,181	مواطن	أمراض الجهاز الهيكلي والعضلي
	NON-NATIONAL	255	247	2,207	1,820	3,548	2,783	5,475	4,442	5,181	3,903	8,807	13,987	167,145	120,864	192,618	148,046	340,664	وافد	
DISEASES OF THE GENITOURINARY SYSTEM (N00 - N99)	NATIONAL	199	98	313	302	257	282	197	307	460	959	1,528	2,846	8,497	19,214	11,451	24,008	35,459	مواطن	أمراض الجهاز التناسلي
	NON-NATIONAL	1,817	536	2,518	2,265	1,819	2,125	938	1,188	765	2,203	3,597	14,021	60,273	140,674	71,727	163,012	234,739	وافد	

مراجعي العيادات الخارجية بمستشفيات القطاع الخاص حسب التصنيف الدولي للأمراض والجنسية والجنس وفئات العمر لعام 2016

OUT-PATIENTS VISITS IN PRIVATE HOSPITALS BY ICD , NATIONALITY, SEX & AGE GROUPS FOR THE YEAR 2016

تابع جدول (62) CONT. TABLE

AGE GROUPS & SEX I.C.D & NATIONALITY		LESS THAN 1		1 -		5 -		15 -		25 -		45 -		65 & MORE		TOTAL المجموع			فئات العمر والجنس التصنيف الدولي للأمراض والجنسية	
		ذكور M	إناث F	ذكور M	إناث F	ذكور M	إناث F	ذكور M	إناث F	ذكور M	إناث F	ذكور M	إناث F	ذكور M	إناث F	ذكور M	إناث F	المجموع T		
PREGNANCIES CHILDBIRTH& THE PUERPERIUM (O00 - O99)	NATIONAL	4	41	1	0	0	0	1	1	4	70	432	2,155	1,984	14,563	2,426	16,830	19,256	مواطن	الحمل والولادة والنفاس
	NON. NATIONAL	105	84	30	17	1	6	3	0	12	402	291	8,242	4,179	116,001	4,621	124,752	129,373	وافد	
PERINATAL PERIOD (P00 - P96)	NATIONAL	430	460	65	27	6	11	0	0	3	0	4	12	6	10	514	520	1,034	مواطن	أمراض فترة ما حول الولادة
	NON. NATIONAL	4,501	4,038	305	242	51	49	23	16	10	2	13	122	44	89	4,947	4,558	9,505	وافد	
CONG. MALFORM. ,DEFORM.&CHROMOS OMAL ABNORMALITIE (Q00 - Q99)	NATIONAL	127	103	145	84	47	31	36	34	22	19	29	64	92	90	498	425	923	مواطن	التشوهات الخلقية والكروموزومات غير العادية
	NON. NATIONAL	876	565	937	563	273	113	157	77	70	33	59	389	709	725	3,081	2,465	5,546	وافد	
SYMPTOMS,SIGNS UNCLASSIFIED (R00 - R99)	NATIONAL	1,777	1,556	5,982	5,695	4,160	3,807	2,560	2,670	3,505	3,932	6,936	7,412	28,552	36,885	53,472	61,957	115,429	مواطن	العلامات والأعراض غير المحددة
	NON. NATIONAL	12,190	10,894	27,201	24,296	18,789	17,049	9,148	13,564	12,679	8,466	15,296	26,297	171,431	168,811	266,734	269,377	536,111	وافد	
INJURY& POISONING AND EXTERNAL CAUSES OF MORBIDITY & MORTALITY (S00 - Y98)	NATIONAL	156	101	1,337	1,096	1,652	1,333	2,016	1,162	1,916	878	3,061	1,918	8,192	5,331	18,330	11,819	30,149	مواطن	الإصابات والتسمم والأسباب الخارجية للأمراض
	NON. NATIONAL	831	627	7,478	5,857	7,414	4,893	6,930	3,969	4,613	2,142	5,370	12,419	56,210	31,097	88,846	61,004	149,850	وافد	
FACTORS INFLUENCING HEALTH STATUS (Z00 - Z99)	NATIONAL	1,065	988	1,302	1,020	708	584	394	330	704	622	2,412	3,332	9,877	22,667	16,462	29,543	46,005	مواطن	العوامل الأخرى المؤثرة على الحالة الصحية
	NON. NATIONAL	9,730	8,733	7,854	6,648	4,105	3,070	2,063	1,567	1,922	2,540	5,700	14,138	69,481	161,333	100,855	198,029	298,884	وافد	
TOTAL	NATIONAL	8,411	7,455	27,676	25,170	20,037	18,022	14,555	13,715	18,165	17,879	36,372	37,909	155,045	200,759	280,261	320,909	601,170	مواطن	المجموع
	NON. NATIONAL	57,647	48,053	144,045	122,705	99,091	87,393	53,535	51,364	43,233	39,969	73,210	157,399	1,068,641	1,218,597	1,539,402	1,725,480	3,264,882	وافد	
	TOTAL	66,058	55,508	171,721	147,875	119,128	105,415	68,090	65,079	61,398	57,848	109,582	195,308	1,223,686	1,419,356	1,819,663	2,046,389	3,866,052	المجموع	

مراجعي المراكز الصحية وعيادات القطاع الصحي الخاص حسب التصنيف الدولي للأمراض والجنسية والجنس وفئات العمر لعام 2016

OUT-PATIENTS VISITS IN PRIVATE HEALTH CENTRES & CLINICS BY ICD , NATIONALITY, SEX & AGE GROUPS FOR THE YEAR 2016

جدول (63) TABLE

AGE GROUPS & SEX I.C.D & NATIONALITY		LESS THAN 1		1 -		5 -		15 -		25 -		45 -		65 & MORE		المجموع TOTAL			فئات العمر والجنس التصنيف الدولي للأمراض والجنسية	
		ذكور M	إناث F	ذكور M	إناث F	ذكور M	إناث F	ذكور M	إناث F	ذكور M	إناث F	ذكور M	إناث F	ذكور M	إناث F	ذكور M	إناث F	المجموع T	مواطن	وافد
INFECTIOUS & PARASITIC DISEASE (A00 - B99)	NATIONAL	345	315	722	830	1,011	987	940	992	1,657	17,654	917	886	285	345	5,877	22,009	27,886	مواطن	الأمراض المعدية والطفيلية
	NON-NATIONAL	2,087	2,310	5,354	6,011	7,124	7,204	7,798	8,543	24,783	1,907	10,451	6,510	3,703	2,654	61,300	35,139	96,439	وافد	
MALIGNANT NEOPLASM (C00 - D48)	NATIONAL	4	1	8	1	1	2	8	75	25	245	14	181	8	34	68	539	607	مواطن	الأورام الخبيثة
	NON-NATIONAL	18	10	43	39	85	75	126	409	764	2,433	505	899	135	136	1,676	4,001	5,677	وافد	
DISEASES OF THE BLOOD & BLOOD FORMING ORGANS (D50 - D89)	NATIONAL	31	33	101	104	146	177	155	336	173	743	156	395	86	383	848	2,171	3,019	مواطن	أمراض الدم وأعضاء تكوين الدم
	NON-NATIONAL	351	427	545	496	490	550	371	879	2,376	3,597	888	1,198	241	426	5,262	7,573	12,835	وافد	
ENDOCRINE, NUTRITIONAL & METABOLIC DISEASES (E00 - E90)	NATIONAL	16	20	67	83	119	177	678	1,167	4,356	4,321	3,876	3,397	1,425	1,905	10,537	11,070	21,607	مواطن	أمراض الغدد الصماء والتغذية والتمثيل الغذائي
	NON-NATIONAL	187	182	485	673	963	1,669	5,643	6,401	56,603	36,375	51,119	34,217	10,303	4,914	125,303	84,431	209,734	وافد	
MENTAL & BEHAVIORAL DISORDERS (F00 - F99)	NATIONAL	3	7	95	77	228	133	335	312	1,000	728	446	399	137	131	2,244	1,787	4,031	مواطن	الإضطرابات العقلية والسلوكية
	NON-NATIONAL	21	28	332	192	760	439	815	869	3,432	3,110	1,560	1,765	525	323	7,445	6,726	14,171	وافد	
DISEASES OF THE NERVOUS SYSTEM (G00 - G99)	NATIONAL	4	6	32	15	55	67	204	223	431	548	310	327	88	103	1,124	1,289	2,413	مواطن	أمراض الجهاز العصبي
	NON-NATIONAL	25	33	162	191	758	684	1,591	1,457	6,177	4,874	3,278	2,039	699	409	12,690	9,687	22,377	وافد	
DISEASES OF THE EYE & ADENXA (H00 - H59)	NATIONAL	152	200	543	629	2,013	2,376	2,145	2,458	1,908	1,983	1,611	1,569	765	873	9,137	10,088	19,225	مواطن	أمراض العيون وملحقاتها
	NON-NATIONAL	965	875	1,906	1,708	4,895	4,523	4,492	4,283	15,373	12,547	11,254	9,895	3,452	1,671	42,337	35,502	77,839	وافد	

مراجعي المراكز الصحية وعيادات القطاع الصحي الخاص حسب التصنيف الدولي للأمراض والجنسية والجنس وفئات العمر لعام 2016

OUT-PATIENTS VISITS IN PRIVATE HEALTH CENTRES & CLINICS BY ICD , NATIONALITY, SEX & AGE GROUPS FOR THE YEAR 2016

تابع جدول (63) CONT. TABLE

AGE GROUPS & SEX I.C.D & NATIONALITY		LESS THAN 1		1 -		5 -		15 -		25 -		45 -		65 & MORE		المجموع TOTAL			فئات العمر والجنس التصنيف الدولي للأمراض والجنسية	
		ذكور M	إناث F	ذكور M	إناث F	ذكور M	إناث F	ذكور M	إناث F	ذكور M	إناث F	ذكور M	إناث F	ذكور M	إناث F	ذكور M	إناث F	المجموع T	مواطن	وافد
DISEASES OF EAR & MASTOID PROCESS (H60 - H95)	NATIONAL	213	227	761	691	986	744	685	456	685	649	495	364	172	138	3,997	3,269	7,266	مواطن	أمراض الأذن وتنوء خلف الأذن
	NON. NATIONAL	1,411	1,056	5,643	6,027	5,218	5,431	5,087	5,630	11,026	7,194	7,610	2,582	2,069	563	38,064	28,483	66,547	وافد	
DISEASES OF THE CIRCULATORY SYSTEM (I00 - I99)	NATIONAL	15	8	20	30	36	136	566	248	2,987	3,352	3,957	4,561	926	725	8,507	9,060	17,567	مواطن	أمراض الجهاز الدوري
	NON. NATIONAL	17	13	93	112	1,235	290	1,583	3,509	20,559	10,385	23,414	8,840	5,422	2,244	52,323	25,393	77,716	وافد	
DISEASES OF THE RESPIRATORY SYSTEM (J00 - J99)	NATIONAL	3,417	3,478	7,011	6,268	6,764	7,124	7,345	7,895	8,302	8,530	9,654	6,578	1,899	1,823	44,392	41,696	86,088	مواطن	أمراض الجهاز التنفسي
	NON. NATIONAL	10,550	10,012	40,642	35,744	41,479	36,496	33,571	23,254	124,130	63,586	56,893	23,436	19,646	7,660	326,911	200,188	527,099	وافد	
DISEASES OF THE DIGESTIVE SYSTEM (K00 - K99)	NATIONAL	568	431	986	907	1,122	1,263	3,457	3,102	4,590	481	2,234	2,036	964	952	13,921	9,172	23,093	مواطن	أمراض الجهاز الهضمي
	NON. NATIONAL	3,045	3,267	4,098	3,976	6,087	5,982	13,098	12,365	51,132	39,760	25,963	10,730	7,040	7,654	110,463	83,734	194,197	وافد	
DISEASES OF THE SKIN&SUBCUTANEOUS TISSUE SYSTEM (L00 - L99)	NATIONAL	163	172	378	369	5,634	741	2,455	4,565	4,564	12,512	1,204	2,543	359	468	14,757	21,370	36,127	مواطن	أمراض الجلد ونسيج تحت الجلد
	NON. NATIONAL	2,564	2,376	3,012	3,875	5,648	6,854	11,098	10,983	30,190	26,914	13,165	11,053	4,509	2,098	70,186	64,153	134,339	وافد	
DISEASES OF THE MUSCULOSKELETAL SYSTEM (M00 - M99)	NATIONAL	4	5	47	36	139	199	1,216	1,094	4,184	3,986	3,535	4,437	2,546	2,144	11,671	11,901	23,572	مواطن	أمراض الجهاز الهيكلية والعظمية
	NON. NATIONAL	451	356	766	876	2,123	2,367	11,768	10,781	79,239	71,345	42,253	23,547	10,599	6,781	147,199	116,053	263,252	وافد	
DISEASES OF THE GENITOURINARY SYSTEM (N00 - N99)	NATIONAL	49	70	118	150	174	366	644	3,732	7,856	8,740	1,178	3,795	1,025	2,005	11,044	18,858	29,902	مواطن	أمراض الجهاز التناسلي
	NON. NATIONAL	2,359	2,018	2,167	3,465	4,091	4,087	4,122	19,954	35,680	58,002	14,972	15,107	12,564	10,543	75,955	113,176	189,131	وافد	

مراجعي المراكز الصحية وعيادات القطاع الصحي الخاص حسب التصنيف الدولي للأمراض والجنسية والجنس وفئات العمر لعام 2016

OUT-PATIENTS VISITS IN PRIVATE HEALTH CENTRES & CLINICS BY ICD , NATIONALITY, SEX & AGE GROUPS FOR THE YEAR 2016

تابع جدول (63) CONT. TABLE

AGE GROUPS & SEX I.C.D & NATIONALITY		LESS THAN 1		1 -		5 -		15 -		25 -		45 -		65 & MORE		المجموع TOTAL			فئات العمر والجنس التصنيف الدولي للأمراض والجنسية	
		ذكور M	إناث F	ذكور M	إناث F	ذكور M	إناث F	ذكور M	إناث F	ذكور M	إناث F	ذكور M	إناث F	ذكور M	إناث F	ذكور M	إناث F	المجموع T		
PREGNANCIES CHILDBIRTH& THE PUERPERIUM (O00 - O99)	NATIONAL	0	0	0	0	0	0	0	0	0	6,548	0	4,506	0	1,107	0	12,161	12,161	مواطن	الحمل والولادة والنفاس
	NON. NATIONAL	0	0	0	0	0	0	0	0	0	19,743	0	7,839	0	1,458	0	29,040	29,040	وافد	
PERINATAL PERIOD (P00 - P96)	NATIONAL	31	30	56	15	2	0	8	8	1	0	0	0	0	0	98	53	151	مواطن	أمراض فترة ما حول الولادة
	NON. NATIONAL	652	543	985	784	385	387	298	306	0	0	0	0	0	0	2,320	2,020	4,340	وافد	
CONG. MALFORM. ,DEFORM.&CHROMOS OMAL ABNORMALITIE (Q00 - Q99)	NATIONAL	35	46	52	41	62	48	52	47	136	365	40	44	19	27	396	618	1,014	مواطن	التشوهات الخلقية والكروموزومات غير العادية
	NON. NATIONAL	96	48	118	81	89	58	30	78	156	639	102	149	27	36	618	1,089	1,707	وافد	
SYMPTOMS,SIGNS UNCLASSIFIED (R00 - R99)	NATIONAL	3,456	3,459	4,321	4,187	5,643	5,123	6,104	7,986	5,784	7,865	5,430	9,641	1,378	1,692	32,116	39,953	72,069	مواطن	العلامات والأعراض غير المحددة
	NON. NATIONAL	9,804	10,961	19,875	20,917	22,907	23,568	24,530	25,643	65,432	63,365	71,206	65,439	28,756	18,642	242,510	228,535	471,045	وافد	
INJURY& POISONING AND EXTERNAL CAUSES OF MORBIDITY & MORTALITY (S00 - Y98)	NATIONAL	121	159	356	785	546	1,546	5,646	4,351	4,568	4,562	1,138	1,123	901	782	13,276	13,308	26,584	مواطن	الإصابات والتسمم والأسباب الخارجية للأمراض
	NON. NATIONAL	2,458	2,013	3,695	3,456	5,468	6,543	5,498	6,534	21,225	19,801	8,681	7,654	2,939	1,097	49,964	47,098	97,062	وافد	
FACTORS INFLUENCING HEALTH STATUS (Z00 - Z99)	NATIONAL	965	872	861	685	874	982	896	4,671	3,875	8,654	2,564	4,569	3,089	3,680	13,124	24,113	37,237	مواطن	العوامل الأخرى المؤثرة على الحالة الصحية
	NON. NATIONAL	8,765	9,876	12,366	13,698	14,369	15,012	17,654	19,341	34,218	59,365	19,876	18,653	5,684	5,478	112,932	141,423	254,355	وافد	
TOTAL	NATIONAL	9,592	9,539	16,535	15,903	25,555	22,191	33,539	43,718	57,082	92,466	38,759	51,351	16,072	19,317	197,134	254,485	451,619	مواطن	المجموع
	NON. NATIONAL	45,826	46,404	102,287	102,321	124,174	122,219	149,173	161,219	582,495	504,942	363,190	251,552	118,313	74,787	1,485,458	1,263,444	2,748,902	وافد	
	TOTAL	55,418	55,943	118,822	118,224	149,729	144,410	182,712	204,937	639,577	597,408	401,949	302,903	134,385	94,104	1,682,592	1,517,929	3,200,521	المجموع	

مراجعي القطاع الصحي الخاص حسب الجنسية والجنس والتصنيف الدولي للأمراض لعام 2016

OUT-PATIENTS VISITS IN PRIVATE HEALTH SECTOR BY NATIONALITY, SEX & ICD FOR THE YEAR 2016

جدول (64) TABLE

NATIONALITY GROUP & SEX INTERNATIONAL CLASSIFICATION OF DISEASES	NATIONAL مواطنون		NON- NATIONAL وافدون		TOTAL المجموع				فئات الجنسية والجنس التصنيف الدولي للأمراض
	ذكور M	إناث F	ذكور M	إناث F	ذكور M	إناث F	المجموع T	النسبة %	
INFECTIOUS & PARASITIC DISEASE (A00 - B99)	15,619	31,046	117,363	84,011	132,982	115,057	248,039	3.5	الأمراض المعدية والطفيلية
NEOPLASM (C00 - D49)	734	2,473	8,610	22,571	9,344	25,044	34,388	0.5	الأورام الخبيثة
DISEASES OF THE BLOOD & BLOOD FORMING ORGANS (D50 - D89)	3,207	7,956	22,510	42,724	25,717	50,680	76,397	1.1	أمراض الدم وأعضاء تكوين الدم
ENDOCRINE, NUTRITIONAL & MOTABOLIC DISEASES (E00 - E90)	21,611	27,949	231,301	205,585	252,912	233,534	486,446	6.9	أمراض الغدد الصماء والتغذية والتمثيل الغذائي
MENTAL & BEHAVIORAL DISORDERS (F00 - F99)	4,590	2,934	15,332	15,218	19,922	18,152	38,074	0.5	الإضطرابات العقلية والسلوكية
DISEASES OF THE NERVOUS SYSTEM (G00 - G99)	6,284	5,918	38,431	38,626	44,715	44,544	89,259	1.3	أمراض الجهاز العصبي
DISEASES OF THE EYE & ADNEXA (H00 - H59)	14,928	16,848	92,769	81,164	107,697	98,012	205,709	2.9	أمراض العيون وملحقاتها
DISEASES OF EAR & MASTOID PROCESS (H60 - H95)	11,302	10,536	75,328	62,602	86,630	73,138	159,768	2.3	أمراض الأذن وتوتوء خلف الأذن
DISEASES OF THE CIRCULATORY SYSTEM (I00 - I99)	11,120	11,407	93,230	46,139	104,350	57,546	161,896	2.3	أمراض الجهاز الدوري
DISEASES OF THE RESPIRATORY SYSTEM (J00 - J99)	97,532	90,040	589,278	417,175	686,810	507,215	1,194,025	16.9	أمراض الجهاز التنفسي
DISEASES OF THE DIGESTIVE SYSTEM (K00 - K99)	35,520	33,509	234,598	187,320	270,118	220,829	490,947	6.9	أمراض الجهاز الهضمي

مراجعي القطاع الصحي الخاص حسب الجنسية والجنس والتصنيف الدولي للأمراض لعام 2016

OUT-PATIENTS VISITS IN PRIVATE HEALTH SECTOR BY NATIONALITY, SEX & ICD FOR THE YEAR 2016

تابع جدول (64) CONT.TABLE

NATIONALITY GROUP & SEX INTERNATIONAL CLASSIFICATION OF DISEASES	UAE مواطنون		NON- NATIONAL وافدون		TOTAL المجموع				فئات الجنسية والجنس التصنيف الدولي للأمراض
	ذكور M	إناث F	ذكور M	إناث F	ذكور M	إناث F	المجموع T	النسبة %	
DISEASES OF THE SKIN & SUBCUTANEOUS TISSUE SYSTEM (L00 - L99)	28,956	37,644	141,183	136,112	170,139	173,756	343,895	4.9	أمراض الجلد ونسيج تحت الجلد
DISEASES OF THE MUSCULOSKELETAL SYSTEM (M00 - M99)	52,785	42,968	339,817	264,099	392,602	307,067	699,669	9.9	أمراض الجهاز الهيكلي والعضلي
DISEASES OF THE GENITOURINARY SYSTEM (N00 - N99)	22,495	42,866	147,682	276,188	170,177	319,054	489,231	6.9	أمراض الجهاز التناسلي والبولي
PREGNANCIES CHILDBIRTH & THE PUERPERIUM (O00 - O99)	2,426	28,991	4,621	153,792	7,047	182,783	189,830	2.7	الحمل والولادة والنفاس
PERINATAL PERIOD (P00 - P919.6)	612	573	7,267	6,578	7,879	7,151	15,030	0.2	أمراض فترة ما حول الولادة
CONGENITAL MALFORMATIONS ,DEFORMITIES&CHROMOSOMAL ABNORMALITIES (Q00 - Q99)	894	1,043	3,699	3,554	4,593	4,597	9,190	0.1	التشوهات الخلقية والكروموزومات غير العادية
SYMPTOMS,SIGNS UNCLASSIFIED (R00 - R99)	85,588	101,910	509,244	497,912	594,832	599,822	1,194,654	16.9	العلامات والأعراض غير المحددة
INJURY&POISONING AND EXTERNAL CAUSES OF MORBIDITY & MORTALITY (S00 - Y98)	31,606	25,127	138,810	108,102	170,416	133,229	303,645	4.3	الإصابات والتسمم والأسباب الخارجية للأمراض والوفيات
FACTORS INFLUENCING HEALTH STATUS (Z00 - Z99)	29,586	53,656	213,787	339,452	243,373	393,108	636,481	9.0	العوامل الأخرى المؤثرة على الحالة الصحية
TOTAL	477,395	575,394	3,024,860	2,988,924	3,502,255	3,564,318	7,066,573	100	المجموع
PERCENTAGE	13.6	16.1	86.4	83.9	49.6	50.4	100		النسبة المئوية

مراجعي القطاع الصحي الخاص حسب الجنسية والتصنيف الدولي للأمراض لعامي 2015 و2016

OUT-PATIENTS VISITS IN PRIVATE HEALTH SECTOR BY NATIONALITY & ICD FOR THE YEARS 2015 - 2016

جدول (65) TABLE

NATIONALITY GROUPS & YEARS INTERNATIONAL CLASSIFICATION OF DISEASES	مواطنون NATIONAL		وافدون NON-NATIONAL		المجموع TOTAL			فئات الجنسية والسنوات التصنيف الدولي للأمراض
	2015	2016	2015	2016	2015	2016	معدل التغير R.O.V	
INFECTIOUS & PARASITIC DISEASE (A00 - B99)	21,982	46,665	172,250	201,374	194,232	248,039	27.7	الأمراض المعدية والطفيلية
NEOPLASM (C00 - D49)	3,884	3,207	33,111	31,181	36,995	34,388	-7.0	الأورام الخبيثة
DISEASES OF THE BLOOD & BLOOD FORMING ORGANS (D50 - D89)	9,137	11,163	47,863	65,234	57,000	76,397	34.0	أمراض الدم وأعضاء تكوين الدم
ENDOCRINE, NUTRITIONAL & MOTABOLIC DISEASES (E00 - E90)	50,598	49,560	454,439	436,886	505,037	486,446	-3.7	أمراض الغدد الصماء والتغذية والتمثيل الغذائي
MENTAL & BEHAVIORAL DISORDERS (F00 - F99)	27,104	7,524	45,624	30,550	72,728	38,074	-47.6	الإضطرابات العقلية والسلوكية
DISEASES OF THE NERVOUS SYSTEM (G00 - G99)	10,416	12,202	65,194	77,057	75,610	89,259	18.1	أمراض الجهاز العصبي
DISEASES OF THE EYE & ADNEXA (H00 - H59)	28,782	31,776	159,111	173,933	187,893	205,709	9.5	أمراض العيون وملحقاتها
DISEASES OF EAR & MASTOID PROCESS (H60 - H95)	19,661	21,838	116,180	137,930	135,841	159,768	17.6	أمراض الأذن وتوتوء خلف الأذن
DISEASES OF THE CIRCULATORY SYSTEM (I00 - I99)	26,940	22,527	169,781	139,369	196,721	161,896	-17.7	أمراض الجهاز الدوري
DISEASES OF THE RESPIRATORY SYSTEM (J00 - J99)	182,235	187,572	933,558	1,006,453	1,115,793	1,194,025	7.0	أمراض الجهاز التنفسي
DISEASES OF THE DIGESTIVE SYSTEM (K00 - K99)	58,431	69,029	370,114	421,918	428,545	490,947	14.6	أمراض الجهاز الهضمي

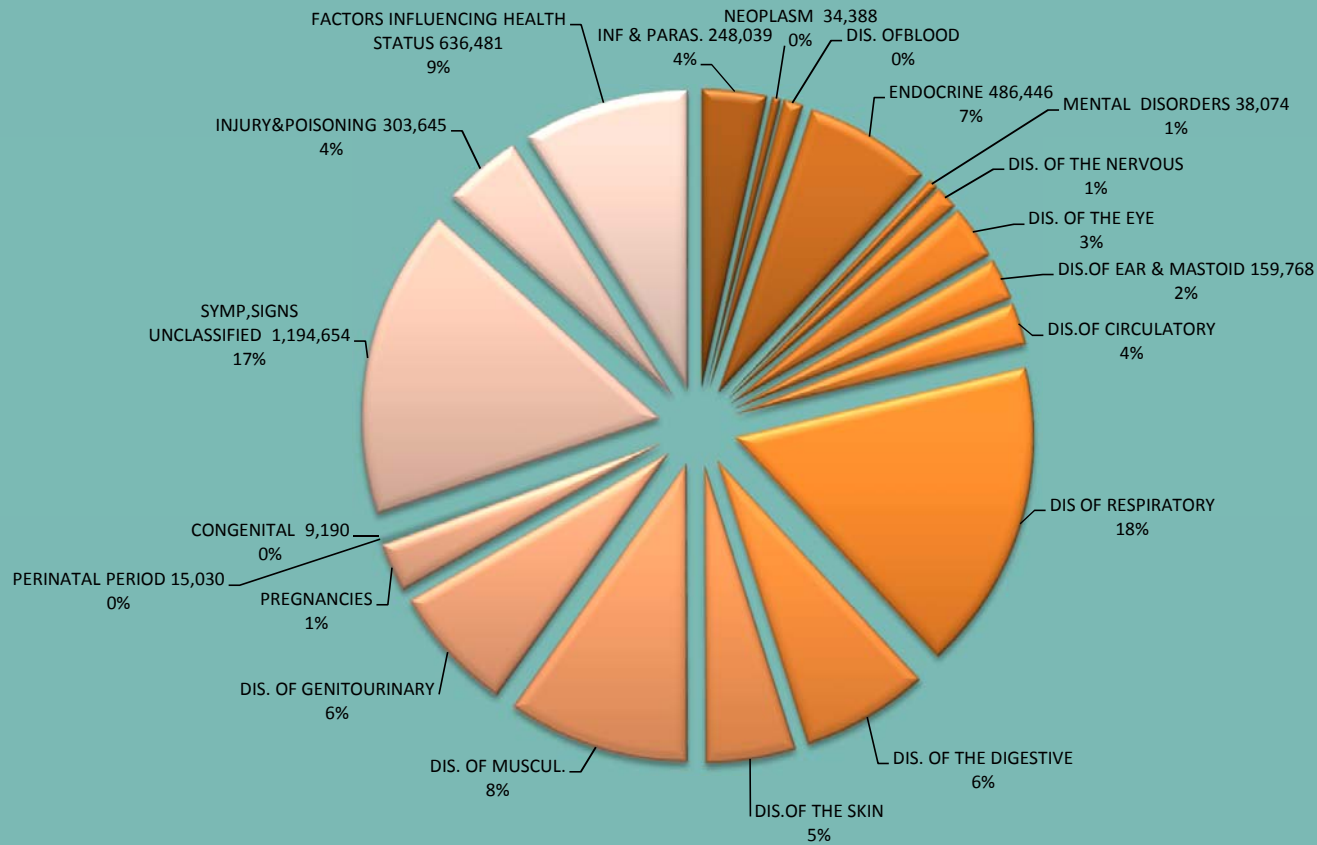
مراجعي القطاع الصحي الخاص حسب الجنسية والتصنيف الدولي للأمراض لعامي 2015 و 2016

OUT-PATIENTS VISITS IN PRIVATE HEALTH SECTOR BY NATIONALITY & ICD FOR THE YEARS 2015 - 2016

تابع جدول (65) CONT. TABLE

NATIONALITY GROUPS & YEARS INTERNATIONAL CLASSIFICATION OF DISEASES	مواطنون NATIONAL		وافدون NON-NATIONAL		المجموع TOTAL			فئات الجنسية والسنوات التصنيف الدولي للأمراض
	2015	2016	2015	2016	2015	2016	معدل التغير R.O.V	
DISEASES OF THE SKIN&SUBCUTANEOUS TISSUE SYSTEM (L00 - L99)	57,089	66,600	234,198	277,295	291,287	343,895	18.1	أمراض الجلد ونسيج تحت الجلد
DISEASES OF THE MUSCULOSKELETAL SYSTEM (M00 - M99)	94,142	95,753	578,967	603,916	673,109	699,669	3.9	أمراض الجهاز الهيكلي والعضلي
DISEASES OF THE GENITOURINARY SYSTEM (N00 - N99)	86,714	65,361	353,843	423,870	440,557	489,231	11.0	أمراض الجهاز التناسلي والبولي
PREGNANCIES CHILDBIRTH& THE PUERPERIUM (O00 - O99)	26,044	31,417	102,896	158,413	128,940	189,830	47.2	الحمل والولادة والنفاس
PERINATAL PERIOD (P00 - P919.6)	6,216	1,185	16,262	13,845	22,478	15,030	-33.1	أمراض فترة ما حول الولادة
CONGENITAL MALFORMATIONS ,DEFORMITIES&CHROMOSOMAL ABNORMALITIES (Q00 - Q99)	1,735	1,937	4,646	7,253	6,381	9,190	44.0	التشوهات الخلقية والكروموزومات غير العادية
SYMPTOMS,SIGNS UNCLASSIFIED (R00 - R99)	192,522	187,498	750,656	1,007,156	943,178	1,194,654	26.7	العلامات والأعراض غير المحددة
INJURY&POISONING AND EXTERNAL CAUSES OF MORBIDITY & MORTALITY (S00 - Y98)	48,421	56,733	220,252	246,912	268,673	303,645	13.0	الإصابات والتسمم والأسباب الخارجية للأمراض والوفيات
FACTORS INFLUENCING HEALTH STATUS (Z00 - Z99)	153,943	83,242	540,621	553,239	694,564	636,481	-8.4	العوامل الأخرى المؤثرة على الحالة الصحية
TOTAL	1,105,996	1,052,789	5,369,566	6,013,784	6,475,562	7,066,573	9.1	المجموع
PERCENTAGE %	17.1	14.9	82.9	85.1	100.0	100.0		النسبة المئوية %

مراجعي العيادات الخارجية بالقطاع الصحي الخاص حسب التصنيف الدولي للأمراض لعام 2016
OUT-PATIENTS IN PRIVATE SECTOR BY ICD FOR 2016



علاجات طب الأسنان في القطاع الصحي الخاص حسب الجنسية، الجنس ونوع العلاج لعام 2016

DENTAL TREATMENTS IN PRIVATE HEALTH SECTOR BY NATIONALITY, GENDER & TYPE FOR THE YEAR 2016

جدول (66) TABLE

NATIONALITY & GENDER TYPE OF TREATMENT		مواطن		غير مواطن		المجموع			الجنسية و الجنس نوع العلاج	
		NATIONAL		NON-NATIONAL		TOTAL				
		ذكر M	أنثى F	ذكر M	أنثى F	ذكر M	أنثى F	مجموع T		
DENTAL CONSULATION/CHECK-UP/ FOLLOW-UP		27,879	30,901	96,788	106,486	124,667	137,387	262,054	إستشارات الأسنان/فحص/متابعه	
ENDODONTICS	Re-Treatment of Root Canal Treated Tooth	3,244	3,186	4,770	4,512	8,014	7,698	15,712	إعادة علاج جذور الأسنان المعالج سابقاً	
	Root Canal Dressing	3,112	3,502	11,893	10,828	15,005	14,330	29,335	غسيل الأفقية الجذرية	
	Root Canal Obturation	3,062	3,236	12,056	10,495	15,118	13,731	28,849	حشو جذور الأسنان	
	Endodontic Surgery	357	319	992	978	1,349	1,297	2,646	جراحة جذور الأسنان	
	Treatment of complicated endodontic cases; (includes perforation, separated file, removal of post, obstruction, calcified canal, resorptions)	210	256	1,188	1,195	1,398	1,451	2,849	علاج إختلاطات او مضاعفات المعالجة اللبية مثل ثقب مفترق الجذور أو كسر الأداة اللبية، إزالة الودء، القنات المتكاسة	
	Treatment of traumatized tooth	199	173	633	541	832	714	1,546	علاج حوادث أو إصابات الأسنان	
GENERAL PRACTITIONER TREATMENTS	Amalgam Restoration	946	1,096	5,431	4,480	6,377	5,576	11,953	حشوة الأملغم	
	Application of Fluoride	2,661	2,598	6,927	6,655	9,588	9,253	18,841	تطبيق الفلوريد	
	Bleaching	1,753	2,178	4,512	5,173	6,265	7,351	13,616	تبييض الأسنان	
	Composite Restoration	12,876	14,131	48,054	49,105	60,930	63,236	124,166	حشوة كومبوزيت	
	GI Restoration	2,608	2,616	9,105	8,230	11,713	10,846	22,559	حشوة الالياف الزجاجية المبلمرة	
	Temporary / permenet Filling	6,652	6,785	13,573	12,245	20,225	19,030	39,255	حشو مؤقت و دائم	
	Fissure sealant	1,382	1,398	3,811	3,666	5,193	5,064	10,257	حشو الشق	
	Pulpotomy/Pulpectomy	2,120	1,906	4,109	3,691	6,229	5,597	11,826	بتر اللب الجزئي/سحب العصب كاملاً	

علاجات طب الأسنان في القطاع الصحي الخاص حسب الجنسية، الجنس ونوع العلاج لعام 2016

DENTAL TREATMENTS IN PRIVATE HEALTH SECTOR BY NATIONALITY, GENDER & TYPE FOR THE YEAR 2016

تابع جدول (66) CONT. TABLE

NATIONALITY & GENDER TYPE OF TREATMENT		مواطن		غير مواطن		المجموع			الجنسية و الجنس نوع العلاج	
		NATIONAL		NON-NATIONAL		TOTAL				
		ذكر M	أنثى F	ذكر M	أنثى F	ذكر M	أنثى F	مجموع T		
IMPLANT	Dental Implant Procedures	510	463	1,553	1,712	2,063	2,175	4,238	إجراءات زراعة الأسنان	علاجات زرع الأسنان
ORAL SURGERY	Normal Extraction	6,855	6,796	19,854	18,080	26,709	24,876	51,585	خلع عادي	جراحة الفم
	Surgical Extraction	2,348	2,494	5,755	5,963	8,103	8,457	16,560	خلع جراحي	
	Treatment of Infections in the Oral and Maxillofacial region	108	63	269	221	377	284	661	علاج العدوى الناتجة في المنطقة الفموية والمنطقة المحيطة بالفم	
	Treatment of Salivary Gland Diseases	0	2	12	15	12	17	29	علاج أمراض الغدد اللعابية	
	Treatment of Tumors in the Oral and Maxillofacial Region	4	2	21	7	25	9	34	علاج الأورام الناتجة في المنطقة الفموية والمنطقة المحيطة بالفم	
	Treatment of Facial and Oral Malformations	4	3	22	16	26	19	45	علاج تشوهات الوجه والفم	
	Management of Pathological Soft Tissues of the Oral and Maxillofacial region	0	5	10	9	10	14	24	علاج الأنسجة الرخوة في المنطقة الفموية والمنطقة المحيطة بالفم	
	Management of Pathological Hard tissues of the Oral & Maxillofacial region	0	11	44	41	44	52	96	علاج الأنسجة الصلبة في المنطقة الفموية والمنطقة المحيطة بالفم	
	Management of Sinuses in the Oral & Maxillofacial region	20	16	83	69	103	85	188	علاج الجيوب في المنطقة الفموية والمنطقة المحيطة بالفم	
	Management of Trauma to the Oral and Maxillofacial region	5		13	19	18	19	37	علاج الإصابات وكسور في المنطقة الفموية والمنطقة المحيطة بالفم	
	Pre-Prosthetic Surgical Procedures	14	7	47	32	61	39	100	الخطوات الجراحية ما قبل التركيبات الصناعية	
Management of TMJ Disorders	98	101	263	297	361	398	759	علاج مفصل الفك		

علاجات طب الأسنان في القطاع الصحي الخاص حسب الجنسية، الجنس ونوع العلاج لعام 2016

DENTAL TREATMENTS IN PRIVATE HEALTH SECTOR BY NATIONALITY, GENDER & TYPE FOR THE YEAR 2016

تابع جدول (66) CONT. TABLE

NATIONALITY & GENDER TYPE OF TREATMENT		مواطن		غير مواطن		المجموع			الجنسية و الجنس نوع العلاج	
		NATIONAL		NON-NATIONAL		TOTAL				
		ذكر M	أنثى F	ذكر M	أنثى F	ذكر M	أنثى F	مجموع T		
ORTHODONTICS	Fixed Orthodontic Appliance	7,529	7,951	13,867	17,355	21,396	25,306	46,702	التقويم الثابت	تقويم الأسنان
	Expansion Appliance	422	472	865	892	1,287	1,364	2,651	تعديل التعويضات	
	Extra-Oral Traction Appliance	154	182	334	388	488	570	1,058	التقويم المتحرك	
	Removable Orthodontic Appliance	1,269	1,392	3,615	4,735	4,884	6,127	11,011	الأجهزة التقويمية المثبتة	
	Retention Appliance	681	857	2,792	3,643	3,473	4,500	7,973	الجهاز الموسع	
PAEDODONTICS	Restorations Primary Teeth	1,196	1,238	2,860	2,897	4,056	4,135	8,191	حشوات الأسنان اللبنية	علاجات الأطفال
	Interceptive Orthodontic Appliance	90	78	308	293	398	371	769	الأجهزة التقويمية الوقائية	
	Space Maintainer	478	495	864	955	1,342	1,450	2,792	حافظ المسافة	
	Stainless Steel Crown	635	615	1,204	1,034	1,839	1,649	3,488	تاج معدني (ستلس ستيل)	
	Child prophylaxix	0	0	0	0	0	0	0	حماية اسنان الأطفال	
PERIODONTICS	Gingivectomy	1,070	1,135	681	749	1,751	1,884	3,635	القطع اللثوي	علاجات اللثة
	Crown Lengthening	151	159	343	326	494	485	979	تطويل التيجان	
	Root Planning and Curettage	1,181	1,269	2,324	2,203	3,505	3,472	6,977	إزالة الترسبات وتنعيم الجذور	
	Scaling and Polishing	19,282	19,882	55,963	54,445	75,245	74,327	149,572	إزالة الجير وتلميع الأسنان	
	Bone/Soft Tissue Graft	80	84	243	256	323	340	663	ترميم العظام والأنسجة الرخوة	
	Guided Tissue Regeneration/GTR	5	6	18	22	23	28	51	إعادة بناء الأنسجة	
	Guided Bone Regeneration/GBR	7	11	31	28	38	39	77	إعادة بناء العظم	
	Periodontal Flap Surgery	77	77	183	182	260	259	519	جراحة اللثة	

علاجات طب الأسنان في القطاع الصحي الخاص حسب الجنسية، الجنس ونوع العلاج لعام 2016

DENTAL TREATMENTS IN PRIVATE HEALTH SECTOR BY NATIONALITY, GENDER & TYPE FOR THE YEAR 2016

تابع جدول (66) CONT. TABLE

NATIONALITY & GENDER TYPE OF TREATMENT		مواطن		غير مواطن		المجموع			الجنسية و الجنس	
		NATIONAL		NON-NATIONAL		TOTAL			نوع العلاج	
		ذكر M	أنثى F	ذكر M	أنثى F	ذكر M	أنثى F	مجموع T		
PROSTHODONTICS	Metal Crown or Bridge	1,322	1,347	2,454	2,283	3,776	3,630	7,406	تعويضات تيجان وحسور معدنية	
	PFM Crown or Bridge	1,081	1,196	5,095	5,182	6,176	6,378	12,554	تعويضات تيجان وجسور معدنية مغطاة بالسيراميك	
	Ceramic Crown or Bridge	2,785	3,094	6,985	7,366	9,770	10,460	20,230	تعويضات تيجان وحسور من السيراميك	
	Prosthesis Attachment	66	65	214	158	280	223	503	التركيبات الصناعية المرفقة (ذكر/أنثى)	
	Inlay/Onlay (Metal or Ceramic)	495	555	2,054	2,063	2,549	2,618	5,167	حشوات مصبوبة (معدنية/سيراميك)	
	Post and Core (Casted or Prefabricated)	888	949	2,518	2,363	3,406	3,312	6,718	الوتد أو الدعامات (المصبوبة أو الجاهزة)	
	Veneer	1,791	2,238	2,400	3,454	4,191	5,692	9,883	وجوه خزفية	
	Temporary Crown or Bridge (Fixed)	975	1,227	2,066	2,239	3,041	3,466	6,507	تيجان وجسور مؤقتة	
	Complete Dentures	316	418	529	595	845	1,013	1,858	طقم أسنان كامل	
	Removable Partial Denture (Metal or Acrylic Base)	127	146	1,184	1,177	1,311	1,323	2,634	تركيبات جزئية متحركة (معدنية/أكريلك)	
	Hard/Soft Splint	171	173	690	693	861	866	1,727	أجهزة رفع عضلة (طرية وقاسية)	
Repair of Prosthesis/Appliance	91	95	380	354	471	449	920	إصلاح التعويضات الصناعية		
MISCELLANEOUS	Miscellaneous Procedures	2,969	3,370	10,697	10,874	13,666	14,244	27,910	إجراءات أخرى	علاجات أخرى
TOTAL		126,411	135,020	375,549	383,965	501,960	518,985	1,020,945	المجموع	

مراجعي عيادات العناية بالبشرة بالقطاع الصحي الخاص حسب الجنسية والجنس ونوع العلاج لعام 2016

ATTENDANTS OF SKIN CARE CLINICS IN PRIVATE HEALTH SECTOR BY NATIONALITY ,SEX & TYPE OF TREATMENT FOR THE YEAR 2016

جدول (67)

NATIONALITY GROUP SEX TYPE OF TREATMENT	مواطنون NATIONAL		وافدون NON-NATIONAL		المجموع TOTAL				فئات الجنسية الجنس نوع العلاج
	ذكور M	إناث F	ذكور M	إناث F	ذكور M	إناث F	المجموع T	النسبة %	
ABDOMINOPLASTY	16	256	22	167	38	423	461	0.20	شد البطن
BLEPHAROPLASTY	16	167	14	208	30	375	405	0.18	شد الجفن
BODY CONTOURING	285	1,924	317	1,834	602	3,758	4,360	1.93	تنسيق القوام
BOTOX	838	7,120	1,551	15,575	2,389	22,695	25,084	11.08	البوتكس (حقن دهون)
BREAST COSMETIC SURGERY	53	473	21	672	74	1,145	1,219	0.54	جراحات تجميل الصدر
CHEMICAL PEELING	387	3,872	366	3,150	753	7,022	7,775	3.44	التقشير الكيماوي
CHEMICAL TREATMENT FOR HYPERPIGMENTATION	91	360	189	644	280	1,004	1,284	0.57	علاج فرط التصبغ الكيماوي
EAR DEFECTS	23	35	77	119	100	154	254	0.11	علاج تشوهات الأذن
EYE CONTOUR TREATMENT	17	249	12	85	29	334	363	0.16	علاج ما حول العين
FACIAL TREATMENT	907	6,838	930	10,154	1,837	16,992	18,829	8.32	علاج الوجه
FAT MELTING (SLIMING)	196	1,514	421	2,381	617	3,895	4,512	1.99	تسييح الدهون

مراجعي عيادات العناية بالبشرة بالقطاع الصحي الخاص حسب الجنسية والجنس ونوع العلاج لعام 2016

ATTENDANTS OF SKIN CARE CLINICS IN PRIVATE HEALTH SECTOR BY NATIONALITY ,SEX & TYPE OF TREATMENT FOR THE YEAR 2016

تابع جدول (67) CONT. TABLE

NATIONALITY GROUPS SEX TYPE OF TREATMENTS	مواطنون NATIONAL		وافدون NON-NATIONAL		المجموع TOTAL				فئات الجنسية الجنس العلاجات
	ذكور M	إناث F	ذكور M	إناث F	ذكور M	إناث F	المجموع T	النسبة %	
FILLERS	700	8,706	685	11,281	1,385	19,987	21,372	9.44	حشو
LASER PEELING	537	6,315	386	5,693	923	12,008	12,931	5.71	التقشير بالليزر
MESOTHERAPY	738	3,473	653	3,684	1,391	7,157	8,548	3.78	علاج الميثوثريبي
MICRO-DERMABRASION	389	2,217	647	2,855	1,036	5,072	6,108	2.70	التقشير الجزئي للجلد
PERMANENT HAIR REDUCTION	4,742	31,535	3,991	33,440	8,733	64,975	73,708	32.57	تخفيض الشعر الدائم
SKIN TISSUE PROCEDURE	1,037	2,725	4,838	5,350	5,875	8,075	13,950	6.16	إجراءات نسيج الجلد
SOFT TISSUE ENHANCEMENT	117	888	236	1,052	353	1,940	2,293	1.01	زيادة الأنسجة اللينة
VASCULAR AND CUTANEOUS LESIONS	921	1,251	2,632	3,250	3,553	4,501	8,054	3.56	أمراض الأوعية الجلدية
OTHER TREATMENTS	809	3,994	2,365	7,629	3,174	11,623	14,797	6.54	علاجات أخرى
TOTAL	12,819	83,912	20,353	109,223	33,172	193,135	226,307	100	المجموع
PERCENTAGE	5.7	37.1	9.0	48.3	14.7	85.3	100		النسبة المئوية

مراجعي عيادات الطب البديل بالقطاع الصحي الخاص حسب الجنسية والجنس ونوع العلاج لعام 2016

ATTENDANTS OF ALTERNATIVE MEDICINE CLINICS IN PRIVATE HEALTH SECTOR BY NATIONALITY ,SEX & TYPE OF TREATMENT FOR THE YEAR OF 2016

جدول (68) TABLE

NATIONALITY GROUPS SEX TREATMENTS	مواطنون NATIONAL		وافدون NON-NATIONAL		المجموع TOTAL				فئات الجنسية الجنس العلاجات
	ذكور M	إناث F	ذكور M	إناث F	ذكور M	إناث F	المجموع T	النسبة %	
ACUPUNCTURE (NEEDLE)	357	467	1,700	3,118	2,057	3,585	5,642	3.85	الوخز الإبري
Advice To Support Illness (diabetes, Hypertension)	378	397	494	541	872	938	1,810	1.23	العلاج بالنباتات العطرية
ASSESSMENT	418	501	895	1,215	1,313	1,716	3,029	2.07	التقييم
ASSISTING WEIGHT LOSS	374	441	335	339	709	780	1,489	1.02	مساعدة لتخفيف الوزن
AYUREVEDIC THERAPEUTIC MASSAGE	74	47	762	521	836	568	1,404	0.96	علاج الايورفيدا
BIOFEEDBACK THERAPY	53	22	599	260	652	282	934	0.64	العلاج الرجعي الحيوي
CHINESE MEDICINE	449	495	453	560	902	1,055	1,957	1.34	الطب الصيني
CHIROPRACTIC	27	92	581	637	608	729	1,337	0.91	العلاج بتقويم العمود الفقري
CLINICS PSYCHOLOGY	26	39	423	633	449	672	1,121	0.76	عيادات علم النفس
COUNSELING AND EDUCATION ON LIFESTYLE CHANGES	328	283	328	323	656	606	1,262	0.86	المشورة عن تغييرات الحياة
CRANIOSACRAL MASSAGE	101	106	1,722	2,340	1,823	2,446	4,269	2.91	تدليك قحفي عجزي
CUPPING THERAPY (HIJAMA)	902	482	716	505	1,618	987	2,605	1.78	الحجامة
COMBINATION THERAPY	292	313	316	328	608	641	1,249	0.85	العلاج الجمعي
DETECTING FOOD ALLERGIES	372	378	364	358	736	736	1,472	1.00	الكشف عن الحساسية الغذائية
DIET & NUTRITION ADVICE	380	488	233	283	613	771	1,384	0.94	المشورة عن الحمية والتغذية
ELECTROTHERAPY	597	664	9,902	8,201	10,499	8,865	19,364	13.21	المعالجة الكهربائية
ELIMINATION THERAPY	312	400	194	249	506	649	1,155	0.79	العلاج بالإقضاء
ENERGY BALANCING	73	107	425	624	498	731	1,229	0.84	موازنة الطاقة

مراجعي عيادات الطب البديل بالقطاع الصحي الخاص حسب الجنسية والجنس ونوع العلاج لعام 2016

ATTENDANTS OF ALTERNATIVE MEDICINE CLINICS IN PRIVATE HEALTH SECTOR BY NATIONALITY ,SEX & TYPE OF TREATMENT FOR THE YEAR OF 2016

تابع جدول (68)

NATIONALITY GROUPS SEX TREATMENTS	مواطنون NATIONAL		وافدون NON-NATIONAL		TOTAL المجموع				فئات الجنسية الجنس العلاجات
	ذكور M	إناث F	ذكور M	إناث F	ذكور M	إناث F	المجموع T	النسبة %	
Ergonomic Correction	113	103	142	96	255	199	454	0.31	التصحيح الميسر
FUNCTIONAL DIAGNOSTIC TREATMENT	391	503	807	1,044	1,198	1,547	2,745	1.87	العلاجات التشخيصية الوظيفية
HERBAL TREATMENTS	375	379	313	587	688	966	1,654	1.13	العلاج بالأعشاب
HOMEOPATHY THERAPY	973	1,100	9,411	10,889	10,384	11,989	22,373	15.26	العلاج بالطاقة الحيوية
HYDROTHERAPY	400	502	2,943	1,873	3,343	2,375	5,718	3.90	العلاج المائي
KINESIOTHERAPY	71	84	115	169	186	253	439	0.30	كينيزوثيرابي
LOW BACK PAIN	263	369	3,726	2,770	3,989	3,139	7,128	4.86	آلام الظهر
MANIPALATIVE THERAPY	244	247	2,625	1,689	2,869	1,936	4,805	3.28	علاج تطويعي
MASSAGE THERAPY	564	583	5,752	4,454	6,316	5,037	11,353	7.75	العلاج بالتدليك
NATUROPATHIC MEDICINE	395	466	678	1,063	1,073	1,529	2,602	1.78	علاجات العقل والجسم
PHONiatric	19	19	441	102	460	121	581	0.40	علم التخاطب
RESPIRATORY	106	157	1,652	993	1,758	1,150	2,908	1.98	علاج التنفس
POST INJURY REHABILITATION	978	1,068	6,871	5,619	7,849	6,687	14,536	9.92	التأهيل بعد الإصابات والجراحات
POSTURAL CORRECTION EXERCISE	184	188	662	445	846	633	1,479	1.01	تمارين تصحيح الوضع
TRIGGER POINTS THERAPY	142	146	385	375	527	521	1,048	0.71	علاج نقاط الزناد
TREATMENT OF MUSCULOSKELETAL & NEUROMUSCULAR DISORDER	681	975	6,137	5,676	6,818	6,651	13,469	9.19	علاجات الجهاز العضلي والعصبي
OTHERS	128	106	150	193	278	299	577	0.39	أخرى
TOTAL	11,540	12,717	63,252	59,072	74,792	71,789	146,581	100	المجموع
PERCENTAGE	7.9	8.7	43.2	40.3	51.0	49.0	100.0		النسبة المئوية

مراجعي عيادات العلاج الطبيعي بالقطاع الصحي الخاص حسب الجنسية والجنس ونوع العلاج لعام 2016

ATTENDANTS OF PHYSIOTHERAPY CLINICS IN PRIVATE HEALTH SECTOR BY NATIONALITY, SEX & TYPE OF TREATMENT FOR THE YEAR OF 2016

جدول (69) TABLE

NATIONALITY GROUPS SEX TREATMENTS	مواطنون NATIONAL		وافدون NON-NATIONAL		TOTAL المجموع				فئات الجنسية الجنس العلاجات
	ذكور M	إناث F	ذكور M	إناث F	ذكور M	إناث F	المجموع T	النسبة %	
BURN REHABILITATION	2	1	6	0	8	1	9	0.00	تأهيل الحروق
CARDIAC REHABILITATION	1	11	54	40	55	51	106	0.02	إعادة التأهيل لأمراض القلب
CHEST PHYSIOTHERAPY	41	32	550	495	591	527	1,118	0.25	العلاج الطبيعي لأمراض الصدر
ELECTROTHERAPY	6,271	7,455	69,690	56,469	75,961	63,924	139,885	30.80	العلاج الكهربائي
GERIATRIC REHABILITATION	2,073	3,972	5,696	14,834	7,769	18,806	26,575	5.85	إعادة تأهيل المسنين
HYDROTHERAPY	431	422	3,195	1,563	3,626	1,985	5,611	1.24	العلاجات المائية
KINESIOTHERAPY	14,128	17,002	75,173	76,380	89,301	93,382	182,683	40.23	كينزو ثيربي
NEUROREHABILITATION	4,839	6,355	26,599	25,499	31,438	31,854	63,292	13.94	إعادة التأهيل العصبي
OB./GYNE. REHABILITATION	12	219	112	640	124	859	983	0.22	إعادة تأهيل:النسائيه و التوليد
PAEDIATRIC REHABILITATION	544	454	5,980	4,568	6,524	5,022	11,546	2.54	إعادة تأهيل الأطفال
POST SURGICAL REHABILITATION	1,312	1,290	9,464	7,180	10,776	8,470	19,246	4.24	تأهيل ما بعد الجراحه
WOUND CARE MANAGEMENT	231	291	1,551	1,004	1,782	1,295	3,077	0.68	إدارة رعاية الجروح
TOTAL	29,885	37,504	198,070	188,672	227,955	226,176	454,131	100	المجموع
PERCENTAGE	6.6	8.3	43.6	41.5	50.2	49.8	100		النسبة المئوية

مرضى القسم الداخلى بمستشفيات القطاع الصحي الخاص حسب التصنيف الدولى للأمراض وفئات الجنسية والجنس وفئات العمر لعام 2016

INPATIENTS IN PRIVATE SECTOR HOSPITALS BY ICD , NATIONALITY GROUPS, SEX & AGE GROUPS FOR THE YEAR OF 2016

جدول (70) TABLE

AGE GROUPS & SEX I.C.D & NATIONALITY		LESS THAN 1		1 -		5 -		15 -		25 -		45 -		65 & MORE		المجموع			فئات العمر والجنس التصنيف الدولى للأمراض والجنسية	
		ذكور M	إناث F	ذكور M	إناث F	ذكور M	إناث F	ذكور M	إناث F	ذكور M	إناث F	ذكور M	إناث F	ذكور M	إناث F	ذكور M	إناث F	المجموع T		
INFECTIOUS & PARASITIC DISEASE (A00 - B99)	NATIONAL	38	23	95	88	52	74	36	21	73	88	120	103	99	111	513	508	1,021	مواطن	الأمراض المعدية والطفيلية
	NON-NATIONAL	222	130	719	602	417	412	101	137	129	126	141	192	976	809	2,705	2,408	5,113	وافد	
MALIGNANT NEOPLASM (C00 - D48)	NATIONAL	3	0	2	1	3	6	4	2	3	16	15	14	110	227	140	266	406	مواطن	الأورام الخبيثة
	NON-NATIONAL	14	17	22	15	35	35	10	7	10	23	130	141	572	1,703	793	1,941	2,734	وافد	
DISEASES OF THE BLOOD & BLOOD FORMING ORGANS (D50 - D89)	NATIONAL	10	2	12	11	10	18	12	10	13	20	23	22	81	185	161	268	429	مواطن	أمراض الدم وأعضاء تكوين الدم
	NON-NATIONAL	24	30	100	41	97	32	39	45	73	69	125	149	224	676	682	1,042	1,724	وافد	
ENDOCRINE,NUTRITIONAL & MOTABOLIC DISEASES (E00 - E90)	NATIONAL	19	12	51	56	49	37	35	41	33	54	85	179	399	1,098	671	1,477	2,148	مواطن	أمراض الغدد الصماء والتغذية والتمثيل الغذائى
	NON-NATIONAL	79	88	264	166	112	103	63	45	84	52	55	166	1,268	1,604	1,925	2,224	4,149	وافد	
MENTAL & BEHAVIORAL DISORDERS (F00 - F99)	NATIONAL	0	0	1	2	4	1	0	0	1	0	5	2	29	21	40	26	66	مواطن	الإضطرابات العقلية والسلوكية
	NON-NATIONAL	0	20	8	50	15	196	27	2	6	30	46	93	87	184	189	575	764	وافد	
DISEASES OF THE NERVOUS SYSTEM (G00 - G99)	NATIONAL	7	3	26	10	12	3	19	15	8	13	21	22	178	127	271	193	464	مواطن	أمراض الجهاز العصبى
	NON-NATIONAL	9	16	73	49	48	34	39	25	27	42	43	69	798	494	1,037	729	1,766	وافد	
DISEASES OF THE EYE & ADENXA (H00 - H59)	NATIONAL	2	3	10	8	13	9	3	44	3	9	16	46	85	90	132	209	341	مواطن	أمراض العيون وملحقاتها
	NON-NATIONAL	30	22	70	137	26	67	31	25	11	7	39	22	693	511	900	791	1,691	وافد	

مرضى القسم الداخلى بمستشفيات القطاع الصحى الخاص حسب التصنيف الدولى للأمراض وفئات الجنسية والجنس وفئات العمر لعام 2016

INPATIENTS IN PRIVATE SECTOR HOSPITALS BY ICD , NATIONALITY GROUPS, SEX & AGE GROUPS FOR THE YEAR OF 2016

تابع جدول (70) CONT. TABLE

AGE GROUPS & SEX I.C.D & NATIONALITY		LESS THAN 1		1 -		5 -		15 -		25 -		45 -		65 & MORE		المجموع			فئات العمر والجنس التصنيف الدولى للأمراض والجنسية	
		ذكور	إناث	ذكور	إناث	ذكور	إناث	ذكور	إناث	ذكور	إناث	ذكور	إناث	ذكور	إناث	ذكور	إناث	المجموع		
		M	F	M	F	M	F	M	F	M	F	M	F	M	F	M	F	T		
DISEASES OF EAR & MASTOID PROCESS (H60 - H95)	NATIONAL	11	4	90	57	65	54	10	46	8	7	2	61	38	91	224	320	544	مواطن	أمراض الأذن وتنوع خلف الأذن
	NON. NATIONAL	42	23	229	187	125	112	15	13	17	12	26	13	370	286	824	646	1,470	وافد	
DISEASES OF THE CIRCULATORY SYSTEM (I00 - I99)	NATIONAL	3	1	2	3	4	3	7	4	139	17	21	4	398	82	574	114	688	مواطن	أمراض الجهاز الدورى
	NON. NATIONAL	11	8	24	13	20	9	31	7	29	7	62	17	2,669	759	2,846	820	3,666	وافد	
DISEASES OF THE RESPIRATORY SYSTEM (J00 - J99)	NATIONAL	202	153	673	455	329	265	115	123	101	85	145	112	567	725	2,132	1,918	4,050	مواطن	أمراض الجهاز التنفسى
	NON. NATIONAL	974	624	3,328	2,327	1,535	1,369	339	233	127	113	252	178	3,017	1,826	9,572	6,670	16,242	وافد	
DISEASES OF THE DIGESTIVE SYSTEM (K00 - K99)	NATIONAL	55	22	163	114	103	87	65	48	70	132	196	243	1,165	1,280	1,817	1,926	3,743	مواطن	أمراض الجهاز الهضمى
	NON. NATIONAL	232	127	667	476	402	303	206	149	160	177	448	360	7,560	5,413	9,675	7,005	16,680	وافد	
DISEASES OF THE SKIN&SUBCUTANEOUS TISSUE SYSTEM (L00 - L99)	NATIONAL	12	5	24	13	10	6	12	13	55	73	77	69	220	154	410	333	743	مواطن	أمراض الجلد ونسيج تحت الجلد
	NON. NATIONAL	28	72	73	64	104	29	38	30	67	57	144	77	1,263	596	1,717	925	2,642	وافد	
DISEASES OF THE MUSCULOSKELETAL SYSTEM (M00 - M99)	NATIONAL	0	1	8	14	15	26	14	18	45	35	116	30	611	390	809	514	1,323	مواطن	أمراض الجهاز الهيكلى والعضلى
	NON. NATIONAL	14	9	62	42	190	70	123	72	128	72	179	91	3,074	1,926	3,770	2,282	6,052	وافد	
DISEASES OF THE GENITOURINARY SYSTEM (N00 - N99)	NATIONAL	29	8	63	20	19	44	22	27	20	47	80	118	314	964	547	1,228	1,775	مواطن	أمراض الجهاز التناسلى
	NON. NATIONAL	279	79	424	155	179	107	121	64	47	64	250	250	3,526	4,942	4,826	5,661	10,487	وافد	

مرضى القسم الداخلى بمستشفيات القطاع الصحي الخاص حسب التصنيف الدولى للأمراض وفئات الجنسية والجنس وفئات العمر لعام 2016

INPATIENTS IN PRIVATE SECTOR HOSPITALS BY ICD , NATIONALITY GROUPS, SEX & AGE GROUPS FOR THE YEAR OF 2016

تابع جدول (70) CONT. TABLE

AGE GROUPS & SEX I.C.D & NATIONALITY		LESS THAN 1		1 -		5 -		15 -		25 -		45 -		65 & MORE		المجموع			فئات العمر والجنس التصنيف الدولى للأمراض والجنسية	
		ذكور	إناث	ذكور	إناث	ذكور	إناث	ذكور	إناث	ذكور	إناث	ذكور	إناث	ذكور	إناث	مجموع	مواطن	وافد		
		M	F	M	F	M	F	M	F	M	F	M	F	M	F	T				
PREGNANCIES CHILDBIRTH& THE PUERPERIUM (O00 - O99)	NATIONAL	5	7	0	0	0	0	0	0	1	19	3	457	24	2,924	33	3,407	3,440	مواطن	الحمل والولادة والنفاس
	NON. NATIONAL	13	43	0	0	0	0	13	31	0	99	14	1,186	42	18,336	82	19,695	19,777	وافد	
PERINATAL PERIOD (P00 - P96)	NATIONAL	0	0	0	0	1	0	0	394	0	341	2	3	0	26	3	764	767	مواطن	أمراض فترة حول الولادة
	NON. NATIONAL	1,999	1,593	2,000	3	1	0	3	1,593	1	2	29	299	176	2,098	4,209	5,588	9,797	وافد	
CONG. MALFORM. ,DEFORM.&CHROMOS OMAL ABNORMALITIE (Q00 - Q99)	NATIONAL	38	27	70	24	16	14	10	17	14	15	16	14	16	10	180	121	301	مواطن	التشوهات الخلقية والكروموزومات غير العادية
	NON. NATIONAL	186	72	162	148	43	24	24	13	6	8	31	5	145	99	597	369	966	وافد	
SYMPTOMS,SIGNS UNCLASSIFIED (R00 - R99)	NATIONAL	81	86	219	178	198	183	145	169	69	124	110	142	586	931	1,408	1,813	3,221	مواطن	العلامات والأعراض غير المحددة
	NON. NATIONAL	377	423	1,323	1,092	743	570	224	154	668	803	868	958	3,674	3,333	7,877	7,333	15,210	وافد	
INJURY& POISONING AND EXTERNAL CAUSES OF MORBIDITY & MORTALITY (S00 - Y98)	NATIONAL	11	4	40	51	59	51	41	17	65	32	132	18	433	128	781	301	1,082	مواطن	الإصابات والتسمم والأسباب الخارجية للأمراض
	NON. NATIONAL	32	23	370	271	616	223	221	80	224	70	305	72	2,980	912	4,748	1,651	6,399	وافد	
FACTORS INFLUENCING HEALTH STATUS (Z00 - Z99)	NATIONAL	1,311	1,166	41	30	39	40	47	37	33	50	42	392	289	2,492	1,802	4,207	6,009	مواطن	العوامل الأخرى المؤثرة على الحالة الصحية
	NON. NATIONAL	8,745	7,976	1,304	200	325	152	223	172	170	277	388	2,781	3,362	12,770	14,517	24,328	38,845	وافد	
TOTAL	NATIONAL	1,837	1,527	1,590	1,135	1,001	921	597	1,046	754	1,177	1,227	2,051	5,642	12,056	12,648	19,913	32,561	مواطن	المجموع
	NON. NATIONAL	13,310	11,395	11,222	6,038	5,033	3,847	1,891	2,897	1,984	2,110	3,575	7,119	36,476	59,277	73,491	92,683	166,174	وافد	
	TOTAL	15,147	12,922	12,812	7,173	6,034	4,768	2,488	3,943	2,738	3,287	4,802	9,170	42,118	71,333	86,139	112,596	198,735	المجموع	

مرضى القسم الداخلى بمستشفيات القطاع الصحى الخاص حسب فئات الجنسية والتصنيف الدولى للأمراض لعامى 2015 و2016

IN-PATIENTS IN PRIVATE SECTOR HOSPITALS BY NATIONALITY GROUP & ICD FOR THE YEARS 2015 - 2016

جدول (71) TABLE

NATIONALITY GROUPS & YEARS INTERNATIONAL CLASSIFICATION OF DISEASES	مواطنون NATIONAL		وافدون NON-NATIONAL		المجموع TOTAL			فئات الجنسية والسنوات التصنيف الدولى للأمراض
	2015	2016	2015	2016	2015	2016	معدل التغير R.O.V	
INFECTIOUS & PARASITIC DISEASE (A00 - B99)	696	1,021	4,337	5,113	5,033	6,134	21.9	الأمراض المعدية والطفيلية
MALIGNANT NEOPLASM (C00 - D49)	514	406	2,990	2,734	3,504	3,140	-7.2	الأورام الخبيثة
DISEASES OF THE BLOOD & BLOOD FORMING ORGANS (D50 - D89)	450	429	1,466	1,724	1,916	2,153	4.7	أمراض الدم وأعضاء تكوين الدم
ENDOCRINE, NUTRITIONAL & MOTABOLIC DISEASES (E00 - E90)	2,683	2,148	3,921	4,149	6,604	6,297	-6.1	أمراض الغدد الصماء والتغذية والتمثيل الغذائى
MENTAL & BEHAVIORAL DISORDERS (F00 - F99)	73	66	325	764	398	830	8.6	الإضطرابات العقلية والسلوكية
DISEASES OF THE NERVOUS SYSTEM (G00 - G99)	391	464	2,194	1,766	2,585	2,230	-7.1	أمراض الجهاز العصبى
DISEASES OF THE EYE & ADNEXA (H00 - H59)	599	341	1,962	1,691	2,561	2,032	-10.5	أمراض العيون وملحقاتها
DISEASES OF EAR & MASTOID PROCESS (H60 - H95)	449	544	1,361	1,470	1,810	2,014	4.1	أمراض الأذن وتتوء خلف الأذن
DISEASES OF THE CIRCULATORY SYSTEM (I00 - I99)	3,376	688	4,566	3,666	7,942	4,354	-71.3	أمراض الجهاز الدورى
DISEASES OF THE RESPIRATORY SYSTEM (J00 - J99)	3,442	4,050	16,348	16,242	19,790	20,292	10.0	أمراض الجهاز التنفسى
DISEASES OF THE DIGESTIVE SYSTEM (K00 - K99)	3,963	3,743	20,219	16,680	24,182	20,423	-74.7	أمراض الجهاز الهضمى

مرضى القسم الداخلى بمستشفيات القطاع الصحى الخاص حسب فئات الجنسية والتصنيف الدولى للأمراض لعامى 2015 و2016
 IN-PATIENTS IN PRIVATE SECTOR HOSPITALS BY NATIONALITY GROUP & ICD FOR THE YEARS 2015 - 2016
 IN-PATIENTS IN PRIVATE SECTOR HOSPITALS BY NATIONALITY GROUP & ICD FOR THE YEARS 2015 - 2016

تابع جدول (71) CONT. TABLE

NATIONALITY GROUPS & YEARS INTERNATIONAL CLASSIFICATION OF DISEASES	مواطنون NATIONAL		وافدون NON-NATIONAL		المجموع TOTAL			فئات الجنسية والسنوات التصنيف الدولى للأمراض
	2015	2016	2015	2016	2015	2016	معدل التغير R.O.V	
DISEASES OF THE SKIN&SUBCUTANEOUS TISSUE SYSTEM (L00 - L99)	592	743	2,674	2,642	3,266	3,385	2.4	أمراض الجلد ونسيج تحت الجلد
DISEASES OF THE MUSCULOSKELETAL SYSTEM (M00 - M99)	1,995	1,323	8,958	6,052	10,953	7,375	-48.5	أمراض الجهاز الهيكلى والعضلى
DISEASES OF THE GENITOURINARY SYSTEM (N00 - N99)	2,367	1,775	10,853	10,487	13,220	12,262	-7.2	أمراض الجهاز التناسلى والبولى
PREGNANCIES CHILDBIRTH& THE PUERPERIUM (O00 - O99)	3,677	3,440	2,833	19,777	6,510	23,217	256.6	الحمل والولادة والنفاس
PERINATAL PERIOD (P00 - P919.6)	638	767	3,639	9,797	4,277	10,564	147.0	أمراض فترة حول الولادة
CONGENITAL MALFORMATIONS ,DEFORMITIES&CHROMOSOMAL ABNORMALITIES (Q00 - Q99)	239	301	679	966	918	1,267	38.0	التشوهات الخلقية والكروموزومات غير العادية
SYMPTOMS,SIGNS UNCLASSIFIED (R00 - R99)	2,675	3,221	9,925	15,210	12,600	18,431	46.3	العلامات والأعراض غير المحددة
INJURY&POISONING AND EXTERNAL CAUSES OF MORBIDITY & MORTALITY (S00 - Y98)	1,095	1,082	6,598	6,399	7,693	7,481	-2.8	الإصابات والتسمم والأسباب الخارجية للأمراض والوفيات
FACTORS INFLUENCING HEALTH STATUS (Z00 - Z99)	5,614	6,009	25,721	38,845	31,335	44,854	43.1	العوامل الأخرى المؤثرة على الحالة الصحية
TOTAL	35,528	32,561	131,569	166,174	167,097	198,735	18.9	المجموع
PERCENTAGE	21.3	16.4	78.7	83.6	100	100		النسبة المئوية

خدمات مرضى القسم الداخلى بالقطاع الصحي الخاص حسب التصنيف الدولى للأمراض وفئات الجنسية لعام 2016

INPATIENTS SERVICES IN PRIVATE HEALTH SECTOR BY ICD & NATIONALITY GROUP FOR THE YEAR OF 2016

جدول (72) TABLE

INTERNATIONAL CLASSIFICATION OF DISEASES	NATIONALITY	حالات الدخول ADMISS.	الخروج متضمنا الوفيات DISCH. INCLUDING DEATH	الوفيات DEATH	أيام الإقامة HOSPITAL DAYS		معدل الإقامة A.L.O. STAY	معدل الوفيات G.D.R	التفاصيل	
					DAYS OF CARE TO PATIENTS DISCHARGED INCLUDING DEATH (LENGTH OF STAY)	TOTAL DAYS OF CARE TO PATIENTS IN HOSPITAL (CENSUS)			الجنسية	التصنيف الدولى للأمراض
INFECTIOUS & PARASITIC DISEASE (A00 - B99)	NATIONAL	1,021	1,113	8	2,012	2,133	1.8	0.7	مواطن	الأمراض المعدية والطفيلية
	NON. NATIONAL	5,113	5,098	9	7,564	7,361	1.5	0.2	وافد	
TOTAL		6,134	6,211	17	9,576	9,494	3.3	0.3	المجموع	
MALIGNANT NEOPLASM (C00 - D48)	NATIONAL	406	403	31	2,546	2145	6.3	7.7	مواطن	الأورام الخبيثة
	NON. NATIONAL	2,734	2,689	41	7,856	6585	2.9	1.5	وافد	
TOTAL		3,140	3,092	72	10,402	8,730	3.4	2.3	المجموع	
DISEASES OF THE BLOOD & BLOOD FORMING ORGANS (D50 - D89)	NATIONAL	429	425	0	2,456	2,123	5.8	0.0	مواطن	أمراض الدم وأعضاء تكوين الدم
	NON. NATIONAL	1,724	1,721	3	6,548	5486	3.8	0.2	وافد	
TOTAL		2,153	2,146	3	9,004	7,609	4.2	0.1	المجموع	
ENDOCRINE,NUTRITIONAL & MOTABOLIC DISEASES (E00 - E90)	NATIONAL	2,148	2,148	11	6,597	6,507	3.1	0.5	مواطن	أمراض الغدد الصماء والتغذية والتمثيل الغذائى
	NON. NATIONAL	4,149	4,149	8	15,648	14,569	3.8	0.2	وافد	
TOTAL		6,297	6,297	19	22,245	21,076	3.5	0.3	المجموع	
MENTAL & BEHAVIORAL DISORDERS (F00 - F99)	NATIONAL	66	59	0	658	465	11.2	0.0	مواطن	الإضطرابات العقلية
	NON. NATIONAL	764	736	0	965	987	1.3	0.0	وافد	
TOTAL		830	795	0	1,623	1,452	2.0	0.0	المجموع	

خدمات مرضى القسم الداخلى بالقطاع الصحي الخاص حسب التصنيف الدولى للأمراض وفئات الجنسية لعام 2016

INPATIENTS SERVICES IN PRIVATE HEALTH SECTOR BY ICD & NATIONALITY GROUP FOR THE YEAR OF 2016

تابع جدول (72) CONT.TABLE

INTERNATIONAL CLASSIFICATION OF DISEASES	NATIONALITY	حالات الدخول ADMISS.	الخروج متضمنا الوفيات DISCH. INCLUDING DEATH	الوفيات DEATH	أيام الإقامة HOSPITAL DAYS		معدل الإقامة A.L.O. STAY	معدل الوفيات G.D.R	التفاصيل	
					DAYS OF CARE TO PATIENTS DISCHARGED INCLUDING DEATH (LENGTH OF STAY)	TOTAL DAYS OF CARE TO PATIENTS IN HOSPITAL (CENSUS)			الجنسية	التصنيف الدولى للأمراض
DISEASES OF THE NERVOUS SYSTEM (G00 - G99)	NATIONAL	464	458	3	985	872	2.2	0.7	مواطن	أمراض الجهاز العصبى
	NON. NATIONAL	1,766	1,697	3	3,654	3925	2.2	0.2	وافد	
TOTAL		2,230	2,155	6	4,639	4,797	2.2	0.3	المجموع	
DISEASES OF THE EYE & ADENXA (H00 - H59)	NATIONAL	341	340	0	565	501	1.7	0.0	مواطن	أمراض العيون وملحقاتها
	NON. NATIONAL	1,691	1,658	0	2,156	2978	1.3	0.0	وافد	
TOTAL		2,032	1,998	0	2,721	3,479	1.4	0.0	المجموع	
DISEASES OF EAR & MASTOID PROCESS (H60 - H62)	NATIONAL	544	508	0	568	611	1.1	0.0	مواطن	أمراض الأذن ومنتوء خلف الأذن
	NON. NATIONAL	1,470	1,396	0	2,546	2894	1.8	0.0	وافد	
TOTAL		2,014	1,904	0	3,114	3,505	1.6	0.0	المجموع	
DISEASES OF THE CIRCULATORY SYSTEM (I00 - I99)	NATIONAL	688	675	49	5,891	5,013	8.7	7.3	مواطن	أمراض الجهاز الدورى
	NON. NATIONAL	3,666	3,579	82	18,956	18,853	5.3	2.3	وافد	
TOTAL		4,354	4,254	131	24,847	23,866	5.8	3.1	المجموع	
DISEASES OF THE RESPIRATORY SYSTEM (J00 - J99)	NATIONAL	4,050	4,121	11	7,856	7,550	1.9	0.3	مواطن	أمراض الجهاز التنفسى
	NON. NATIONAL	16,242	16,242	13	21,785	18613	1.3	0.1	وافد	
TOTAL		20,292	20,363	24	29,641	26,163	1.5	0.1	المجموع	

خدمات مرضى القسم الداخلى بالقطاع الصحي الخاص حسب التصنيف الدولى للأمراض وفئات الجنسية لعام 2016

INPATIENTS SERVICES IN PRIVATE HEALTH SECTOR BY ICD & NATIONALITY GROUP FOR THE YEAR OF 2016

تابع جدول (72) CONT.TABLE

DETAILS INTERNATIONAL CLASSIFICATION OF DISEASES		NATIONALITY	حالات الدخول ADMISS.	الخروج متضمنا الوفيات DISCH. INCLUDING DEATH	الوفيات DEATH	أيام الإقامة HOSPITAL DAYS		معدل الإقامة A.L.O. STAY	معدل الوفيات G.D.R.	التفاصيل	
						DAYS OF CARE TO PATIENTS DISCHARGED INCLUDING DEATH (LENGTH OF STAY)	TOTAL DAYS OF CARE TO PATIENTS IN HOSPITAL (CENSUS)			الجنسية	التصنيف الدولى للأمراض
DISEASES OF THE DIGESTIVE SYSTEM (K00 - K99)	NATIONAL		3,743	3,740	11	6,587	5469	1.8	0.3	مواطن	أمراض الجهاز الهضمى
	NON. NATIONAL		16,680	16,676	18	22,457	21698	1.3	0.1	وافد	
TOTAL			20,423	20,416	29	29,044	27,167	1.4	0.1	المجموع	
DISEASES OF THE SKIN&SUBCUTANEOUS TISSUE SYSTEM (L00 - L99)	NATIONAL		743	741	3	2,654	2356	3.6	0.4	مواطن	أمراض الجلد ونسيج تحت الجلد
	NON. NATIONAL		2,642	2,629	1	8,974	8,911	3.4	0.0	وافد	
TOTAL			3,385	3,370	4	11,628	11,267	3.5	0.1	المجموع	
DISEASES OF THE MUSCULOSKELETAL SYSTEM (M00 - M99)	NATIONAL		1,323	1,421	0	2,856	2868	2.0	0.0	مواطن	أمراض الجهاز الهيكلى والعضلى
	NON. NATIONAL		6,052	6,042	2	12,456	11985	2.1	0.0	وافد	
TOTAL			7,375	7,463	2	15,312	14,853	2.1	0.0	المجموع	
DISEASES OF THE GENITOURINARY SYSTEM (N00 - N99)	NATIONAL		1,775	1,745	11	5,784	5778	3.3	0.6	مواطن	أمراض الجهاز التناسلى والبولى
	NON. NATIONAL		10,487	9,987	11	13,658	14572	1.4	0.1	وافد	
TOTAL			12,262	11,732	22	19,442	20,350	1.7	0.2	المجموع	
PREGNANCIES CHILDBIRTH& THE PUERPERIUM (O00 - O99)	NATIONAL		3,440	3,365	0	8,975	8012	2.7	0.0	مواطن	الحمل والولادة والنفاس
	NON. NATIONAL		19,777	19,456	2	26,598	26,508	1.4	0.0	وافد	
TOTAL			23,217	22,821	2	35,573	34,520	1.6	0.0	المجموع	
PERINATAL PERIOD (P00 - P919.6)	NATIONAL		767	761	7	5,948	5568	7.8	0.9	مواطن	فترة ما حول الولادة
	NON. NATIONAL		9,797	9,587	27	19,876	19569	2.1	0.3	وافد	
TOTAL			10,564	10,348	34	25,824	25,137	2.5	0.3	المجموع	

خدمات مرضى القسم الداخلى بالقطاع الصحي الخاص حسب التصنيف الدولى للأمراض وفئات الجنسية لعام 2016

INPATIENTS SERVICES IN PRIVATE HEALTH SECTOR BY ICD & NATIONALITY GROUP FOR THE YEAR OF 2016

تابع جدول (72) CONT.TABLE

INTERNATIONAL CLASSIFICATION OF DISEASES	NATIONALITY	حالات الدخول ADMISS.	الخروج متضمنا الوفيات DISCH. INCLUDING DEATH	الوفيات DEATH	أيام الإقامة HOSPITAL DAYS		معدل الإقامة A.L.O. STAY	معدل الوفيات G.D.R	التفاصيل	
					DAYS OF CARE TO PATIENTS DISCHARGED INCLUDING DEATH (LENGTH OF STAY)	TOTAL DAYS OF CARE TO PATIENTS IN HOSPITAL (CENSUS)			الجنسية	التصنيف الدولى للأمراض
CONGENITAL MALFORMATIONS DEFORMITIES&CHROMOSOMAL ABNORMALITIES (Q00 - Q99)	NATIONAL	301	300	2	758	685	2.5	0.6	مواطن	التشوهات الخلقية
	NON. NATIONAL	966	943	11	1,580	1636	1.7	1.2	وافد	
TOTAL		1,267	1,243	13	2,338	2,321	1.9	1.0	المجموع	
SYMPTOMS,SIGNS UNCLASSIFIED (R00 - R99)	NATIONAL	3,221	3,200	2	14938	14654	4.7	0.1	مواطن	العلامات والأعراض غير المحددة
	NON. NATIONAL	15,210	15,145	7	45875	44654	3.0	0.1	وافد	
TOTAL		18,431	18,345	9	60,813	59,308	3.3	0.0	المجموع	
INJURY&POISONING AND EXTERNAL CAUSES OF MORBIDITY & MORTALITY (S00 - Y98)	NATIONAL	1,082	1,145	4	4689	4689	4.1	0.3	مواطن	الإصابات والتسمم والأسباب الخارجية للأمراض والوفيات
	NON. NATIONAL	6,399	6,335	8	7865	7842	1.2	0.1	وافد	
TOTAL		7,481	7,480	12	12,554	12,531	1.7	0.2	المجموع	
FACTORS INFLUENCING HEALTH STATUS (Z00 - Z99)	NATIONAL	6,009	5,989	0	19856	19462	3.3	0.0	مواطن	العوامل الأخرى المؤثرة على الحالة الصحية
	NON. NATIONAL	38,845	38,645	0	59657	63548	1.5	0.0	وافد	
TOTAL		44,854	44,634	0	79,513	83,010	1.8	0.0	المجموع	
TOTAL	NATIONAL	32,561	32,657	153	103,179	97,461	3.2	0.4	مواطن	المجموع
	NON. NATIONAL	166,174	164,410	246	306,674	303,174	1.9	0.1	وافد	
TOTAL		198,735	197,067	399	409,853	400,635	2.2	0.2	المجموع	

العمليات الجراحية في القطاع الصحي الخاص حسب التخصص والجنسية ونوع العملية لعام 2106

SURGICAL OPERATIONS IN PRIVATE HEALTH SECTOR BY SPECIALITY , NATIONALITY & TYPE OF OPERATION FOR THE YEAR OF 2106

جدول (73) TABLE

TYPE OF OPERATION SPECIALITY & NATIONALITY		EMERGENCY عمليات طارئة		SCHEDULED عمليات مجدولة		TOTAL المجموع				نوع العملية التخصص والجنسية	
		صغرى MINOR	كبى MAJOR	صغرى MINOR	كبى MAJOR	صغرى MINOR	كبى MAJOR	المجموع T	النسبة %		
CARDIAC SURGERY	NATIONAL	11	78	126	358	137	436	573	0.6	مواطن	جراحة القلب
	NON. NATIONAL	146	574	1,685	2,617	1,831	3,191	5,022	5.2	وافد	
GENERAL SURGERY	NATIONAL	98	233	1,127	1,060	1,225	1,293	2,518	2.6	مواطن	جراحة عامة
	NON. NATIONAL	706	1,034	8,125	4,709	8,831	5,743	14,574	15.0	وافد	
GYNECOLOGY & OBSTETRICS SURGERY	NATIONAL	47	210	546	959	593	1,169	1,762	1.8	مواطن	أمراض النساء والتوليد
	NON. NATIONAL	445	1,690	5,118	7,699	5,563	9,389	14,952	15.4	وافد	
E.N.T SURGERY	NATIONAL	65	172	749	786	814	958	1,772	1.8	مواطن	أنف وأذن وحنجرة
	NON. NATIONAL	431	410	4,956	1,867	5,387	2,277	7,664	7.9	وافد	
NEUROSURGERY	NATIONAL	12	40	136	180	148	220	368	0.4	مواطن	جراحة الأعصاب
	NON. NATIONAL	106	178	1,219	812	1,325	990	2,315	2.4	وافد	
OPHTHALMOLOGY	NATIONAL	36	54	420	248	456	302	758	0.8	مواطن	جراحة العيون
	NON. NATIONAL	766	205	8,811	933	9,577	1,138	10,715	11.0	وافد	
ORAL & MAXILLOFACIAL	NATIONAL	54	14	627	64	681	78	759	0.8	مواطن	جراحة الفم والوجه والفكين
	NON. NATIONAL	322	25	3,706	115	4,028	140	4,168	4.3	وافد	
Extracorporeal Shock Wave lithotripsy (ESWL)	NATIONAL	5	4	59	20	64	24	88	0.1	مواطن	تفتيت الحصوات بالصدمات
	NON. NATIONAL	74	44	845	198	919	242	1,161	1.2	وافد	

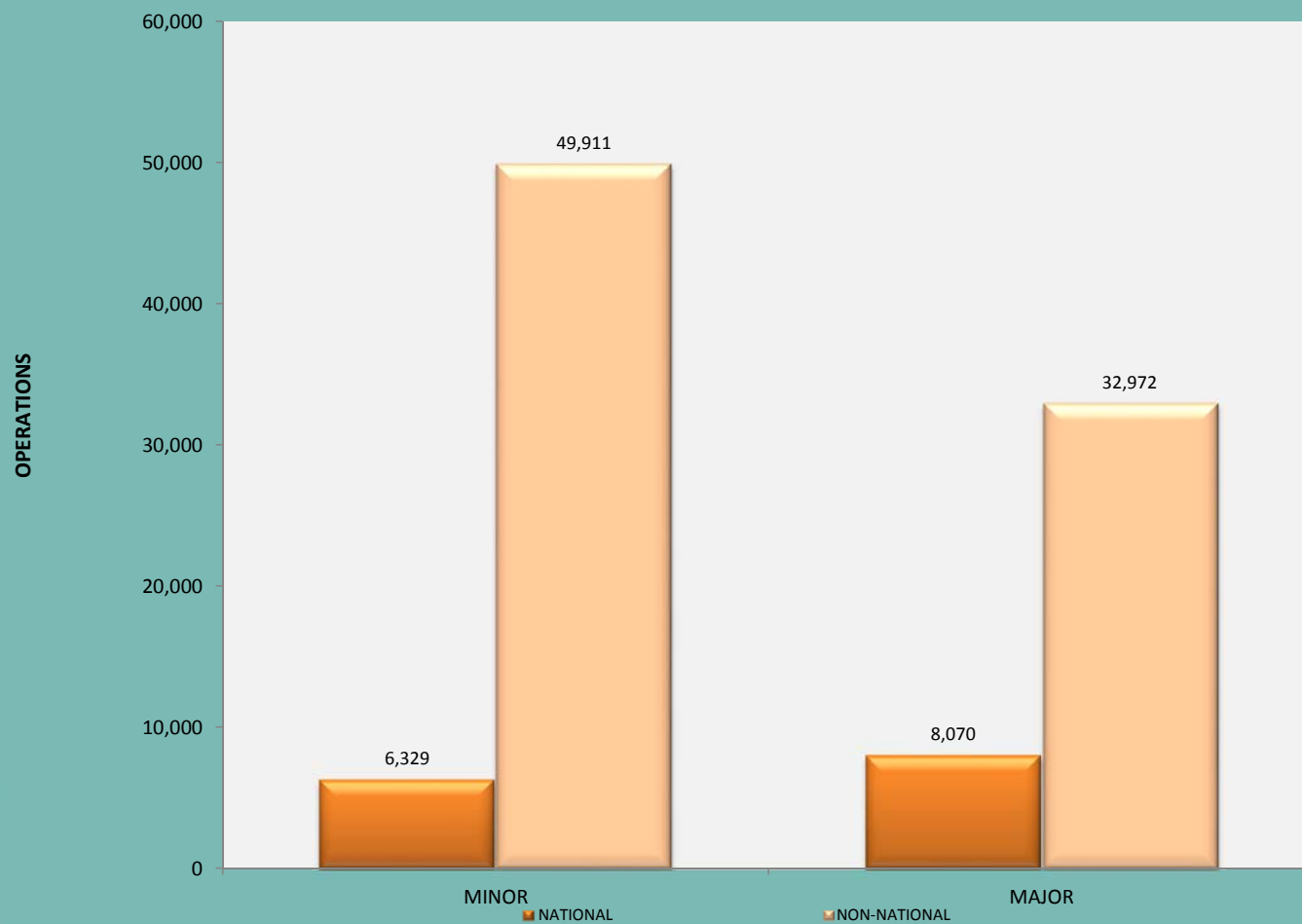
العمليات الجراحية في القطاع الصحي الخاص حسب التخصص والجنسية ونوع العملية لعام 2106

SURGICAL OPERATIONS IN PRIVATE HEALTH SECTOR BY SPECIALITY , NATIONALITY & TYPE OF OPERATION FOR THE YEAR OF 2106

تابع جدول (73) CONT. TABLE

SPECIALITY & NATIONALITY		EMERGENCY عمليات طارئة		SCHEDULED عمليات مجدولة		TOTAL المجموع				نوع العملية التخصص والجنسية	
		صغرى MINOR	كبى MAJOR	صغرى MINOR	كبى MAJOR	صغرى MINOR	كبى MAJOR	المجموع T	النسبة %		
TRAUMA & ORTHOPAEDIC SURGERY	NATIONAL	65	258	746	1,176	811	1,434	2,245	2.3	مواطن	الإصابات وجراحة العظام
	NON. NATIONAL	434	1,004	4,994	4,573	5,428	5,577	11,005	11.3	وافد	
PAEDIATRICS SURGERY	NATIONAL	3	6	34	27	37	33	70	0.1	مواطن	جراحة الأطفال
	NON. NATIONAL	34	15	394	71	428	86	514	0.5	وافد	
PLASTIC SURGERY	NATIONAL	21	183	240	836	261	1,019	1,280	1.3	مواطن	الجراحة التجميلية
	NON. NATIONAL	63	219	730	997	793	1,216	2,009	2.1	وافد	
VASCULAR SURGERY	NATIONAL	1	2	9	9	10	11	21	0.0	مواطن	جراحة الأوعية الدموية
	NON. NATIONAL	14	12	167	57	181	69	250	0.3	وافد	
UROLOGY	NATIONAL	31	60	361	274	392	334	726	0.7	مواطن	جراحة المسالك البولية
	NON. NATIONAL	271	314	3,111	1,433	3,382	1,747	5,129	5.3	وافد	
ONCOLOGY	NATIONAL	1	2	6	9	7	11	18	0.0	مواطن	جراحات أورام
	NON. NATIONAL	9	12	107	54	116	66	182	0.2	وافد	
GIRCUMCISION	NATIONAL	22	1	251	7	273	8	281	0.3	مواطن	الختان
	NON. NATIONAL	51	16	584	75	635	91	726	0.7	وافد	
LASIK SURGERY		7	0	78	0	85	0	85	0.1		جراحات الليسك
		17	9	195	42	212	51	263	0.3		
OTHERS	NATIONAL	27	133	308	607	335	740	1,075	1.1	مواطن	أخرى
	NON. NATIONAL	102	173	1,173	786	1,275	959	2,234	2.3	وافد	
TOTAL	NATIONAL	506	1,453	5,823	6,617	6,329	8,070	14,399	15	مواطن	المجموع
	NON. NATIONAL	3,993	5,935	45,918	27,037	49,911	32,972	82,883	85	وافد	
	TOTAL	4,499	7,388	51,741	33,654	56,240	41,042	97,282	100	المجموع	

العمليات الجراحية في القطاع الصحي الخاص حسب النوع والجنسية لعام 2016
OPERATIONS IN PRIVATE SECTOR BY TYPE & NATIONALITY FOR 2016



فحوصات المختبرات في القطاع الصحي الخاص حسب نوع الفحص وفئات الجنسية والجنس وفئات العمر لعام 2016

LABORATORY TESTS IN PRIVATE HEALTH SECTOR BY TYPE OF TEST , NATIONALITY GROUPS , SEX & AGE GROUPS FOR THE YEAR OF 2016

جدول (74) TABLE

AGE GROUPS & SEX DIVISION & NATIONALITY		LESS THAN 1		1 -		5 -		15 -		25 -		45 -		65 & MORE		TOTAL			فئات العمر والجنس القسم والجنسية	
		ذكور M	إناث F	ذكور M	إناث F	ذكور M	إناث F	ذكور M	إناث F	ذكور M	إناث F	ذكور M	إناث F	ذكور M	إناث F	ذكور M	إناث F	المجموع T		
BIOCHE- -MISTRY	NATIONAL	19,324	5,973	28,641	5,650	24,408	12,027	24,352	31,241	88,154	95,278	42,196	52,946	40,235	37,500	267,310	240,615	507,925	مواطن	كيمياء حيوية
	NON. NATIONAL	59,020	44,245	43,004	35,539	62,098	58,332	70,997	92,199	696,830	719,120	532,110	253,356	73,721	51,454	1,537,780	1,254,245	2,792,025	وافد	
ENDOCRIN- -OLOGY	NATIONAL	3,781	266	7,691	145	4,069	883	1,865	6,530	10,258	26,801	4,746	6,659	2,644	2,680	35,054	43,964	79,018	مواطن	الغدد الصماء
	NON. NATIONAL	1,736	1,539	1,105	1,112	3,518	5,073	5,973	22,681	50,423	182,806	32,838	37,988	5,160	5,074	100,753	256,273	357,026	وافد	
GENETICS	NATIONAL	16	25	12	12	11	7	14	39	88	295	39	51	19	35	199	464	663	مواطن	الوراثيات
	NON. NATIONAL	727	627	52	42	49	46	95	386	1,695	4,885	306	513	46	50	2,970	6,549	9,519	وافد	
HEMATO- -LOGY	NATIONAL	6,433	3,043	7,998	5,063	11,937	7,923	13,054	20,404	43,606	73,500	18,065	23,859	13,498	14,862	114,591	148,654	263,245	مواطن	أمراض الدم
	NON. NATIONAL	24,674	19,104	30,249	24,050	37,958	32,608	41,148	59,181	311,874	414,883	150,197	93,044	24,436	20,143	620,536	663,013	1,283,549	وافد	
HISTOPA- -THOLOGY & CYTOLOGY	NATIONAL	15	1	34	22	117	83	338	644	1,580	3,938	725	1,804	315	403	3,124	6,895	10,019	مواطن	تشريح الأنسجة والخلايا
	NON. NATIONAL	145	71	262	216	568	552	1,258	2,187	13,663	31,268	7,325	9,063	1,095	775	24,316	44,132	68,448	وافد	
IMMUN- -OLOGY	NATIONAL	1,034	913	979	844	1,530	1,658	1,723	3,628	4,616	12,584	2,812	4,449	2,447	2,334	15,141	26,410	41,551	مواطن	المناعة
	NON. NATIONAL	4,215	3,566	8,924	6,886	10,454	9,991	6,891	13,180	47,034	109,323	23,016	18,602	4,370	3,306	104,904	164,854	269,758	وافد	
MICRO- -BIOLOGY & SEROLOGY	NATIONAL	7,626	1,630	12,165	4,872	10,589	5,562	6,531	9,171	24,447	33,861	6,712	8,734	4,675	4,240	72,745	68,070	140,815	مواطن	الأحياء المجهرية والأمصال
	NON. NATIONAL	12,551	9,569	34,770	31,088	33,456	32,581	20,541	31,649	149,508	245,478	61,683	41,636	9,157	8,286	321,666	400,287	721,953	وافد	
MYCOLOGY	NATIONAL	6	3	37	22	65	60	56	88	510	808	421	301	60	33	1,155	1,315	2,470	مواطن	الفطريات
	NON. NATIONAL	15	16	49	43	149	155	218	187	1,284	1,886	793	304	65	53	2,573	2,644	5,217	وافد	

فحوصات المختبرات في القطاع الصحي الخاص حسب نوع الفحص وفئات الجنسية والجنس وفئات العمر لعام 2016

LABORATORY TESTS IN PRIVATE HEALTH SECTOR BY TYPE OF TEST , NATIONALITY GROUPS , SEX & AGE GROUPS FOR THE YEAR OF 2016

تابع جدول (74) CONT. TABLE

AGE GROUPS & SEX		LESS THAN 1		1 -		5 -		15 -		25 -		45 -		65 & MORE		TOTAL			فئات العمر والجنس القسم والجنسية	
		ذكور	إناث	ذكور	إناث	ذكور	إناث	ذكور	إناث	ذكور	إناث	ذكور	إناث	ذكور	إناث	مجموع	مواطن	وافد		
& NATIONALITY		M	F	M	F	M	F	M	F	M	F	M	F	M	F	M	F	T		
PARA-SITOLOGY	NATIONAL	432	474	804	787	754	691	650	848	1,593	2,322	597	726	289	431	5,119	6,279	11,398	مواطن	المناعة
	NON-NATIONAL	1,619	1,425	4,249	3,537	3,249	3,373	3,503	3,178	24,486	18,336	9,689	4,073	928	678	47,723	34,600	82,323	وافد	
VIROLOGY	NATIONAL	691	532	1,090	887	596	549	798	1,017	1,978	5,040	581	703	260	222	5,994	8,950	14,944	مواطن	الفيروسات
	NON-NATIONAL	1,628	1,213	4,271	3,598	2,073	1,817	1,192	1,992	12,090	19,480	5,044	2,082	639	211	26,937	30,393	57,330	وافد	
ENZYMOLGY	NATIONAL	65	73	54	31	224	229	1,036	1,514	2,956	3,568	1,611	2,450	1,090	1,197	7,036	9,062	16,098	مواطن	علم الإنزيمات
	NON-NATIONAL	1,092	797	522	230	1,221	1,109	3,263	3,491	34,475	25,226	26,062	13,739	3,671	2,937	70,306	47,529	117,835	وافد	
PAP SMEAR	NATIONAL	1	2	3	11	9	2	20	158	85	1,873	12	459	17	25	147	2,530	2,677	مواطن	مسحة عنق الرحم
	NON-NATIONAL	2		6	1	2	12	6	1,105	194	19,876	84	4,680	5	172	299	25,846	26,145	وافد	
REPRODUCTION BIOLOGY	NATIONAL	3	1		3	6	25	53	293	173	1,099	34	128	7	9	276	1,558	1,834	مواطن	تكاثر الأحياء
	NON-NATIONAL	3	1	12	25	56	215	143	934	2,035	10,665	495	1,411	11	15	2,755	13,266	16,021	وافد	
TOXICOLOGY	NATIONAL	3	10			3	1	27	3	57	12	7	6	5	5	102	37	139	مواطن	علم السموم
	NON-NATIONAL	13	11	8	6	8	11	102	52	971	327	354	57	24	9	1,480	473	1,953	وافد	
BACTERIOLOGY	NATIONAL	410	253	1,026	869	946	1,053	682	1,391	1,740	4,929	464	958	447	368	5,715	9,821	15,536	مواطن	علم الجراثيم
	NON-NATIONAL	2,713	1,938	6,299	5,380	8,740	8,428	6,122	8,936	27,714	47,546	7,199	5,834	880	959	59,667	79,021	138,688	وافد	
OTHERS	NATIONAL	2,069	739	1,531	202	632	270	359	846	2,351	3,965	512	545	255	241	7,709	6,808	14,517	مواطن	أخرى
	NON-NATIONAL	3,520	3,164	1,957	1,804	1,848	1,966	1,164	3,155	15,505	35,476	8,590	5,099	905	912	33,489	51,576	85,065	وافد	
TOTAL	NATIONAL	41,909	13,938	62,065	19,420	55,896	31,023	51,558	77,815	184,192	269,873	79,534	104,778	66,263	64,585	541,417	581,432	1,122,849	مواطن	المجموع
	NON-NATIONAL	113,673	87,286	135,739	113,557	165,447	156,269	162,616	244,493	1,389,781	1,886,581	865,785	491,481	125,113	95,034	2,958,154	3,074,701	6,032,855	وافد	
	TOTAL	155,582	101,224	197,804	132,977	221,343	187,292	214,174	322,308	1,573,973	2,156,454	945,319	596,259	191,376	159,619	3,499,571	3,656,133	7,155,704	المجموع	

فحوصات الأشعة بالقطاع الصحي الخاص حسب النوع وفئات الجنسية والجنس وفئات العمر لعام 2016

RADIOLOGY EXAMINATIONS IN PRIVATE HEALTH SECTOR BY TYPE , NATIONALITY GROUPS , SEX & AGE GROUPS FOR THE YEAR OF 2016

جدول (75) TABLE

AGE GROUPS & SEX TYPE OF EXAM. & NATIONALITY		LESS THAN 1		1 -		5 -		15 -		25 -		45 -		65 & MORE		TOTAL			فئات العمر والجنس نوع الفحص والجنسية	
		ذكور M	إناث F	ذكور M	إناث F	ذكور M	إناث F	ذكور M	إناث F	ذكور M	إناث F	ذكور M	إناث F	ذكور M	إناث F	ذكور M	إناث F	المجموع T		
ANGIOGR- -APHY	NATIONAL	0	0	0	0	2	0	4	1	7	14	13	24	5	7	31	46	77	مواطن	تصوير الأوعية الدموية
	NON. NATIONAL	0	0	0	0	0	1	7	3	214	74	288	102	36	37	545	217	762	وافد	
DOPPLER ULTRASOUND	NATIONAL	1	0	3	0	17	3	71	58	222	271	165	194	146	121	625	647	1,272	مواطن	دوبلر موجات فوق الصوتية
	NON. NATIONAL	25	4	20	4	64	20	170	264	2,130	2,807	1,426	897	314	192	4,149	4,188	8,337	وافد	
FLUORO- -SCOPY	NATIONAL	13	6	40	29	55	43	95	58	482	504	171	254	75	82	931	976	1,907	مواطن	المنظار الشعاعي
	NON. NATIONAL	53	29	54	64	110	67	148	102	1,186	1,286	617	507	128	83	2,296	2,138	4,434	وافد	
GENERAL X-RAY	NATIONAL	1,535	2,241	1,916	1,622	4,826	3,165	6,193	4,066	14,430	12,359	5,365	10,376	4,367	5,701	38,632	39,530	78,162	مواطن	أشعة أكس
	NON. NATIONAL	15,797	26,456	10,003	8,435	20,654	14,787	19,831	12,420	144,199	82,217	53,905	34,665	8,234	8,483	272,623	187,463	460,086	وافد	
MAMMO- -GRAPHY	NATIONAL	0	1	0	0	0	0	0	12	9	532	1	626	1	64	11	1,235	1,246	مواطن	أشعة الثدي
	NON. NATIONAL	0	0	0	0	3	3	11	71	107	5,597	104	5,787	5	282	230	11,740	11,970	وافد	
MRI	NATIONAL	17	17	44	69	247	237	1,187	795	3,846	3,098	1,524	2,566	576	685	7,441	7,467	14,908	مواطن	الأشعة المقطعية
	NON. NATIONAL	64	56	133	260	887	907	2,702	2,584	23,688	17,398	10,588	7,912	1,348	1,383	39,410	30,500	69,910	وافد	

فحوصات الأشعة بالقطاع الصحي الخاص حسب النوع وفئات الجنسية والجنس وفئات العمر لعام 2016

RADIOLOGY EXAMINATIONS IN PRIVATE HEALTH SECTOR BY TYPE , NATIONALITY GROUPS , SEX & AGE GROUPS FOR THE YEAR OF 2016

تابع جدول (75) CONT. TABLE

AGE GROUPS & SEX TYPE OF EXAM. & NATIONALITY		LESS THAN 1		1 -		5 -		15 -		25 -		45 -		65 & MORE		TOTAL			فئات العمر والجنس نوع الفحص والجنسية	
		ذكور M	إناث F	ذكور M	إناث F	ذكور M	إناث F	ذكور M	إناث F	ذكور M	إناث F	ذكور M	إناث F	ذكور M	إناث F	ذكور M	إناث F	المجموع T		
NEUCLEAR MEDICINE	NATIONAL	2		3	2	8	10	19	12	65	85	45	89	54	57	196	255	451	مواطن	الطب النووي
	NON. NATIONAL	19	8	15	11	19	19	7	29	148	393	311	390	121	101	640	951	1,591	وافد	
OBSTETRIC ULTRASOUND	NATIONAL	0	179	0	1	0	16	0	1,072	0	5,927	0	147	0	15	0	7,357	7,357	مواطن	موجات فوق الصوتية للحوامل
	NON. NATIONAL		5,189	0	6	0	35	0	4,219	0	32,869	0	886	0	35	0	43,239	43,239	وافد	
ULTRASOUND GENERAL	NATIONAL	332	303	301	294	815	933	1,401	4,126	4,229	18,176	1,665	4,484	910	1,072	9,653	29,388	39,041	مواطن	التصوير بالموجات فوق الصوتية
	NON. NATIONAL	2,143	1,762	1,493	1,305	3,207	3,280	5,517	9,664	50,274	95,552	18,786	20,485	2,369	1,904	83,789	133,952	217,741	وافد	
CT SCAN	NATIONAL	42	10	33	43	150	108	487	371	1,473	1,241	746	919	534	628	3,465	3,320	6,785	مواطن	أشعة مقطعية للمخ
	NON. NATIONAL	52	67	231	252	692	485	1,702	1,196	13,163	8,104	6,376	3,639	1,085	985	23,301	14,728	38,029	وافد	
DENTAL X RAY	NATIONAL	318	633	54	68	574	688	1,212	1,346	1,155	1,292	526	548	154	128	3,993	4,703	8,696	مواطن	أشعة الفم والأسنان
	NON. NATIONAL	444	875	134	118	1,583	1,715	2,758	3,027	6,200	5,979	3,438	2,351	475	350	15,032	14,415	29,447	وافد	
ECG	0	0	0	0	0	4	4	78	52	243	229	120	194	59	88	504	567	1,071	مواطن	تخطيط القلب
	0	2	1	2	1	18	21	131	85	3,327	1,226	2,487	613	177	85	6,144	2,032	8,176	وافد	
OTHERS	NATIONAL	4	4	30	17	27	30	64	334	177	1,242	65	332	68	154	435	2,113	2,548	مواطن	أخرى
	NON. NATIONAL	121	46	95	82	274	266	228	563	2,888	6,313	1,157	1,432	170	322	4,933	9,024	13,957	وافد	
TOTAL	NATIONAL	2,264	3,394	2,424	2,145	6,725	5,237	10,811	12,303	26,338	44,970	10,406	20,753	6,949	8,802	65,917	97,604	163,521	مواطن	المجموع
	NON. NATIONAL	18,720	34,493	12,180	10,538	27,511	21,606	33,212	34,227	247,524	259,815	99,483	79,666	14,462	14,242	453,092	454,587	907,679	وافد	
	TOTAL	20,984	37,887	14,604	12,683	34,236	26,843	44,023	46,530	273,862	304,785	109,889	100,419	21,411	23,044	519,009	552,191	1,071,200	مجموع	

المعدات الطبية الرئيسية العاملة بمستشفيات القطاع الصحي الخاص حسب التخصص لعام 2016

MAJOR EQUIPMENT IN PRIVATE HOSPITALS BY SPECIALTY FOR THE YEAR OF 2016

جدول (76) TABLE

MEDICAL EQUIPMENTS CATEGORIES	عدد المعدات NUMBER OF EQUIPMENTS	فئات المعدات الطبية
Bone Density	19	كثافة العظام
Radiation Units	75	وحدات إشعاعية
CT Scanner	27	ماسح الصور المقطعية المحوسبة
Dialysis Unit	75	وحدة غسيل الكلى
Gama Knife	0	سكين غاما
Gamma Camera	5	كاميرا غاما
Lithotripsy	15	جهاز تفطيت الحصى
Low Speed Handpiece	369	قبضة منخفضة السرعة
Mammography Unit/ Mammogram	24	التصوير الشعاعي للثدي الوحدة / الماموجرام
MRI	26	التصوير بالرنين المغناطيسي
Ultrasound Machine	309	جهاز موجات فوق الصوتية
X Ray Unit	2263	وحدة الأشعة السينية
Angiography	6	تصوير الأوعية