

حكومة دبي
GOVERNMENT OF DUBAI

GOVERNMENT OF DUBAI

الاستراتيجية
معرفة
دبي
dha.gov

هيئة الصحة بدبي
DUBAI HEALTH AUTHORITY



هيئة الصحة بدبي
الالكترونية القوانين
الجودة
العطاء
التخطيط

التقرير الإحصائي الصحي السنوي لإمارة دبي

Dubai Annual Health Statistical Report

2015





لِيَعْلَمَ أَن قَدْ أَبْلَغُوا رَسُولَاتِ رَبِّهِمْ
وَأَحَاطَ بِمَا لَدَيْهِمْ
وَأَحْصَىٰ كُلَّ شَيْءٍ عَدَدًا

سورة الجن - الآية ٢٨

مقدمة سمو رئيس هيئة الصحة بدبي

تعتمد خطة التنمية الاقتصادية والاجتماعية – بشكل أساسي في رسم وتحقيق أهدافها – على البيانات الإحصائية المتوفرة عن كافة الخدمات الاقتصادية والاجتماعية، ومنها الإحصائيات المتعلقة بالخدمات الصحية والتي تلعب دوراً هاماً في وضع الخطة الاستراتيجية الصحية وتعتبر من أهم عناصر الخطة معرفة ودراسة وتحليل الوضع القائم للخدمات الصحية لتحديد الاهداف ووضع سياسات تحقيقها وذلك اعتماداً على البيانات الإحصائية الصحية عن الخدمات المقدمة.

وإذا كان نجاح الخطة الصحية يقاس بمدى ما تحققه من الاحتياجات المستقبلية للخدمات الصحية، فإن معرفة هذه الاحتياجات وتحديد أولوياتها تقوم على ما توفره البيانات الإحصائية من مؤشرات عن حجم وطبيعة ومستوى الخدمات الصحية القائمة.

ولقد أدركت هيئة الصحة بدبي أهمية التخطيط الصحي باعتباره عملية مستمرة من الأهداف والوسائل لتطوير الخدمات الصحية فتلاحقت جهودها في إعداد وتنفيذ الاستراتيجيات ووضع البدائل المستقبلية لها.

ويظهر التقرير الإحصائي السنوي لعام 2015 صورة واقعية متجددة للخدمات الصحية بالهيئة تعكس مراحل تطورها في السنوات السابقة سواء على المستوى الكمي المتمثل بعدد المؤسسات الصحية وفئات العاملين فيها، أو على المستوى النوعي المتمثل في الخدمات المقدمة من هذه المؤسسات وبالتالي فإن هذه البيانات تساهم في تراكم وتحديث البيانات الصحية ليس في هيئة الصحة بدبي فقط وإنما على مستوى الدولة مما يجعل هذا الكتاب ذو أهمية كبيرة بالنسبة للدارسين والباحثين في مجال التنمية الصحية ومرجعاً للباحثين والمعنيين بوضع الاستراتيجيات الصحية.

سمو الشيخ حمدان بن راشد آل مكتوم
رئيس هيئة الصحة بدبي
نائب حاكم دبي
وزير المالية لدولة الإمارات العربية المتحدة

FOREWORD By
H.H. THE PRESIDENT OF DUBAI HEALTH AUTHORITY

Improving the Social and the Economical status of the Emirate of Dubai essentially relies on forming and executing evident health strategic plans.

Dubai Health Authority has recognized the significance of strategic health planning as being an ongoing process of defining the targets and means of health services development. Therefore, every possible effort has been made to establish and implement the health strategies and set alternatives for the future.

Such strategic health plans cannot be developed without availing timely and accurate statistical health data relevant to health population and provided services as they provide the means to draw, benchmark and realize their targets.

If the success of any health plan is to be measured through meeting the future needs of health services; then defining such needs and identifying their priority, through a well-defined set of health indicators that reflect the nature, volume and the necessity of these needs, is of a paramount importance .

Dubai Annual Health Statistical Report 2015 demonstrates a recent image of health services in Dubai, which reflects growth in provided healthcare services across the Emirate of Dubai over the last few years. The report addresses the quantitative aspects of healthcare resources and services by representing an insightful analysis of healthcare providers & professionals. Qualitative aspects are demonstrated through well-defined KPIs reflecting provided services outcomes. This document is considered the answer to the increasing information demand raised by decision-makers, strategists and researchers within the UAE for current healthcare data.

By publishing this report, Dubai Health Authority continues to prove its strong commitment to cherish the healthcare domain as it is considered a building block of the UAE welfare community.

HIS HIGHNESS, SHIEKH HAMDAN BIN RASHID AL MAKTOUM
PRESIDENT, DUBAI HEALTH AUTHORITY
DEPUTY RULER OF DUBAI
MINISTER OF FINANCE, UNITED ARAB EMIRATES

تمهيد

تعتبر هيئة الصحة بدبي الراعي الرئيسي والمنظم للقطاع الصحي بالإمارة، طبقاً لرؤية صاحب السمو الشيخ محمد بن راشد آل مكتوم، نائب رئيس الدولة ورئيس مجلس الوزراء حاكم دبي، وسمو الشيخ حمدان بن راشد آل مكتوم رئيس هيئة الصحة بدبي. كما أن هيئة الصحة بدبي ليست فقط مركزاً هاماً من مراكز التنمية الصحية في الدولة، ولكنها أيضاً تضاهي مثيلاتها من المؤسسات الصحية المتميزة في كافة دول العالم.

ولتحقيق الأهداف الرامية إلى تحسين الوضع الصحي لأفراد المجتمع، وضمان حصول كافة الأفراد على خدمات صحية متميزة وبأسعار مناسبة، أخذت هيئة الصحة بدبي على عاتقها الأولويات الاستراتيجية المبنية على أساس التخطيط الأمثل ورسم الاستراتيجيات واتخاذ القرارات اعتماداً على دلائل وبراهين علمية مستنتجة من قواعد بيانات تراكمية تعكس التطور لمختلف الخدمات الصحية وتساعد في قياس وتقييم أداء هذه الخدمات، والتي تعتبر من أهم عناصر إعداد الخطة الصحية.

تشكل المعلومات والبيانات الإحصائية الصحية عنصراً أساسياً لوضع وضمان نجاح الاستراتيجيات الصحية، حيث من خلالها نستطيع دراسة معدلات أداء هذه الخدمات بهدف إجراء التحسينات والتعديلات الضرورية، ودراسة المعوقات إن وجدت وإيجاد الحلول المناسبة لها. حيث أن توفر البيانات التفصيلية عن الحالة الصحية للمجتمع يساعد على ضمان التوزيع الأمثل للموارد والخدمات الصحية بفاعلية من أجل تعزيز صحة المجتمع والوقاية من الأمراض، وتحديد مجالات التوسع والاستثمار المتاحة في القطاع الصحي.

ويوضح التقرير الإحصائي الصحي السنوي لإمارة دبي لعام 2015 حجم الخدمات الصحية المقدمة بإمارة دبي في كافة المرافق والمنشآت الصحية والقوى العاملة (في القطاعين الحكومي والخاص)، كما تساعد البيانات الإحصائية الصحية المشتمل عليها التقرير على فهم الاتجاهات الصحية الطارئة مما يضمن رصد ومتابعة الحالة الصحية المستقبلية للمجتمع ككل.

تلتزم هيئة الصحة بدبي بضمان التميز في مجال الرعاية الصحية، من خلال تطبيق أفضل الممارسات الصحية والتأكيد على تحقيق صحة أفضل للأجيال القادمة على أساس الرؤية المشتركة مع شركائها المعنيين لتحقيق التنمية الشاملة لنظام الرعاية الصحية في الإمارة.

تقدم هيئة الصحة بدبي الشكر لشركائها المعنيين على تعاونهم وجهودهم المستمرة لتحقيق الرؤية المستقبلية لحكومة دبي.

معالي /حميد محمد عبيد القطامي

رئيس مجلس إدارة هيئة الصحة بدبي

Preface

The Dubai Health Authority (DHA) has continued to strengthen its role as regulator and custodian of the health system as defined and inspired by the wise vision of H.H. Sheikh Mohammed bin Rashid, Vice-President and Prime Minister of UAE, Ruler of Dubai and H.H. Sheikh Hamdan bin Rashid, Deputy Ruler of Dubai and President of Dubai Health Authority.

The DHA is not only an essential center for health development in the country, but also one of the outstanding institutions in this field amongst similar institutions worldwide.

DHA is responsible for setting the strategic plans for the overall development of the healthcare system, and for monitoring and evaluating performance while ensuring compliance with regulations.

Health data is a critical element in any successful health strategy. Health information help us to understand the impact of health on populations and work for their betterment as they provide detailed information on the distribution of health conditions, diagnoses and procedures. Understanding health data helps to assure that appropriate efforts and resources are devoted to promoting health and preventing diseases.

The statistical health data included in Dubai Annual Health Statistical Report 2015 illustrates the array of services provided at health sector of Dubai. Health planners rely on this data as they allocate resources for costly interventions and use them to decide on investments opportunities to meet the emerging needs for care. The report also shows important health trends that help caregivers spot new developments, track and monitor population health status over time.

DHA is committed to ensuring reliable excellence in healthcare and making sure we pass on good health and quality of life for generations to come. In this endeavor, we are very thankful for the support of our partners and stakeholders, and for the vision and collaborative efforts of the Government of Dubai.

H.E. HUMAID MOHAMMAD OBAID ALQUTAMI

CHAIRMAN OF BOARD OF DIRECTORS- DUBAI HEALTH AUTHORITY

مقدمة

يصدر التقرير الإحصائي السنوي لإمارة دبي لعام 2015 لهيئة الصحة بدبي متضمنا البيانات التفصيلية والتجميعية للمستشفيات والمراكز الصحية في الهيئة ومؤسسات القطاع الصحي الخاص اعتمادا على قواعد البيانات الموجودة بالهيئة. ويحتوي التقرير على البيانات الإحصائية التالية:

1. بيانات تفصيلية للخدمات الصحية المقدمة في مستشفيات الهيئة ومراكزها الصحية والقطاع الصحي الخاص.
2. عرض البيانات في سلسلة زمنية مع توضيحها بالرسومات البيانية المختلفة لتسهيل على المعنيين والمهتمين الاستفادة منها في التخطيط والتنمية الصحية وأغراض البحوث الإحصائية.
3. مقارنة بين المستشفيات من حيث خدماتها الصحية والقوى العاملة فيها.
4. توضيح القوى العاملة بصورة تفصيلية ومقارنة أوجه الإنفاق المختلفة التقديرية منها والفعلية.
5. شروحات وتعليقات للبيانات الواردة في التقرير.
6. المؤشرات الصحية الهامة ذات الأثر الحيوي في التخطيط الصحي ودعم متخذي القرار لتحديد الأولويات وإعداد الخطط مع متابعة وتقييم الأنشطة متضمنا توفر الخدمات الصحية واستخدامها وإنتاجية وكفاءة النظام الصحي مع تقدير جودة الخدمات الصحية.

هذا وقد عرضت البيانات باللغتين العربية والإنجليزية بهدف استفادة مختلف الجهات المختصة بشؤون الخدمات الصحية.

أملين أن نكون قد وفقنا في إعطاء صورة واضحة للجهود التي تقوم بها الهيئة لتطوير الخدمات الصحية في إمارة دبي.

والله ولي التوفيق

قسم إدارة البيانات والجودة
إدارة تحليل البيانات والمعلومات الصحية
قطاع السياسات والاستراتيجيات الصحي

INTRODUCTION

The issued Dubai Annual Health Statistical Report 2015 contains detailed and accumulative available data from hospitals and health centers of the public & private health sector in Dubai.

This report includes the following statistical data:

- 1- Detailed data on the provided health services at DHA hospitals and health centers as well as the private sector.
- 2- Chronological data presentation.
- 3- A comparison between hospitals, which provide health services and staff.
- 4- A detailed outline of the working manpower at DHA and comparative study of the various expenditure methods.
- 5- Remarks and clarifications on the data mentioned in the report.
- 6- Significant health indicators in the health planning process for the decision maker to identify the priorities and prepare the plans along with a follow up and evaluation for the activities. These activities include the provision of health services, usage, productivity, health system efficiency and evaluation of the quality of the health services provided.

The above data is presented in both Arabic and English languages for the best interest of all health services concerned bodies and organizations.

We hope to have successfully presented a clear status of the provided healthcare services within the Emirate of Dubai in year 2015 to all health data consumers such as strategists, decision-makers, healthcare professionals, researchers and the public.

**DATA MANAGEMENT & QUALITY SECTION
HEALTH DATA & INFORMATION ANALYSIS DEPARTMENT
HEALTH POLICY & STRATEGY SECTOR**

المحتويات Contents

Subject	رقم الصفحة Page No.	الموضوع
Explanation & Comments	1- 6	الوصف والتعليق
Chapter One: Vital Statistics in Dubai	7 - 53	الباب الأول: الإحصائيات الحيوية في إمارة دبي
Chapter Two: Medical Services Statistics in DHA	54 -133	الباب الثاني: إحصائيات الخدمات الطبية في هيئة الصحة بدبي
Chapter Three: Manpower & Expenditures Statistics in DHA	134-142	الباب الثالث: إحصائيات القوى العاملة والميزانية العامة في هيئة الصحة بدبي
Chapter Four: Private Health Sector Statistics in Dubai	143 - 191	الباب الرابع: إحصائيات القطاع الصحي الخاص في إمارة دبي

List of tables

قائمة الجداول

Subject	رقم الصفحة Page No	رقم الجدول Table No	الموضوع
Chapter One: Vital Statistics in Dubai		الباب الأول: الإحصائيات الحيوية في إمارة دبي	
Dubai Population by Sex & Age groups for the year of 2015	7	1	سكان إمارة دبي حسب الجنس والفئات العمرية لعام 2015
Vital Indicators in Dubai for the years 2010-2015	9	2	مؤشرات الإحصاءات الحيوية لإمارة دبي للأعوام 2010-2015
Health Services Performance Indicators in Dubai for the Years 2010-2015	11	3	مؤشرات أداء الخدمات الصحية في إمارة دبي للأعوام 2010-2015
Live & Still-Births In Dubai By Nationality Groups, Sex & Sector For The Year Of 2015	13	4	المواليد (أحياء وأموات) بإمارة دبي حسب فئات الجنسية والجنس والقطاع لعام 2015
Births & Deaths in Dubai for the years 2012 - 2015	15	5	المواليد والوفيات في إمارة دبي للأعوام 2012- 2015
Live-Births, Deaths & Natural Increase by Nationality & Sex in Dubai for the years 2011 - 2015	17	6	المواليد الأحياء والوفيات والزيادة الطبيعية بإمارة دبي حسب الجنسية والجنس للأعوام 2011- 2015
Standardized Mortality rates of top leading deaths for the years 2013 - 2015	19	7	معدلات الوفاة المعيارية لأسباب الوفاة الرئيسية للأعوام 2013-2015
Deaths by (Nationality, Sex & Age groups) for the year of 2015	22	8	الوفيات المسجلة حسب فئات (الجنسية والجنس والعمر) خلال عام 2015
Deaths by (Nationality, Sex & Age) groups for the years 2014-2015	23	9	الوفيات المسجلة حسب فئات الجنسية والجنس والعمر خلال عامي 2014-2015
Deaths by Months, Nationality groups & Sex for the years 2014-2015	25	10	الوفيات المسجلة حسب الشهور وفئات الجنسية والجنس خلال عامي 2014-2015
Deaths in Dubai by Cause of Deaths, Age groups, Sex & Nationality for the year of 2015	27-37	11	الوفيات بإمارة دبي حسب أسباب الوفاة وفئات العمر والجنس والجنسية لعام 2015
Under-five children's deaths by cause of death, age group, sex and nationality for the year 2015.	39-40	12	وفيات الأطفال دون الخامسة حسب أسباب الوفاة والفئات العمرية والجنس والجنسية لعام 2015
Notified communicable diseases by I.C.D, Age groups & Nationality for the year of 2015	42-45	13	الأمراض المعدية المبلغ عنها حسب التصنيف الدولي للأمراض والفئات العمرية والجنسية لعام 2015
Under Five Immunizations In Dubai By Type, Nationality & Age Groups For The Year Of 2015	47-50	14	تطعيمات الأطفال أقل من خمس سنوات في إمارة دبي حسب النوع والجنسية والفئات العمرية لعام 2015
Out-patients & In-patients in Dubai by Sector for the years 2006 - 2015	51	15	مراجعي العيادات الخارجية ومرضى القسم الداخلي في إمارة دبي حسب القطاع للأعوام 2006-2015
Health Services in Dubai for the years 2009 - 2015	53	16	الخدمات الصحية في إمارة دبي للأعوام 2009- 2015
Chapter Two: Medical Services Statistics in DHA		الباب الثاني: إحصائيات الخدمات الطبية في هيئة الصحة بدبي	
Performance Indicators for DHA for 2012 - 2015	54	17	مؤشرات أداء هيئة الصحة بدبي لعامي 2012- 2015
Manpower by Categories & Hospitals for the year 2014 - 2015	55	18	القوى العاملة حسب الفئات والمستشفيات للأعوام 2014-2015
Manpower in Hospitals by Categories, Nationality, Sex & Age groups for the year of 2015	56	19	القوى العاملة بالمستشفيات حسب الفئات والجنسية والجنس وفئات العمر لعام 2015
Physicians by Designation & Hospital for the year 2014 - 2015	58	20	الأطباء البشريين حسب المسمى الوظيفي والمستشفى للأعوام من 2014 - 2015
Dentists in Dental Center by Designation, Nationality groups & Sex for the year of 2015	60	21	أطباء الأسنان بمركز طب الأسنان حسب المسمى الوظيفي وفئات الجنسية والجنس لعام 2015
Physicians by Designation for the years 2009 - 2015	61	22	الأطباء حسب المسمى الوظيفي للأعوام من 2009-2015
Physicians by Designation, Specialty & Hospital for the year of 2015	62-64	23	الأطباء حسب المسمى الوظيفي والتخصص والمستشفى لعام 2015
Out-Patients Visits By Specialty, Nationality, Sex & Age Groups For The Year 2015	65-69	24	مراجعي العيادات الخارجية حسب التخصص والجنسية والجنس وفئات العمر لعام 2015
Out-Patients Visits By Hospital, Specialty, Nationality & Sex For The Year 2015	70-74	25	مراجعي العيادات الخارجية حسب المستشفيات والتخصص والجنسية والجنس لعام 2015

List of tables

قائمة الجداول

Subject	رقم الصفحة page No	رقم الجدول Table No	موضوع
Out-Patients Visits By Hospitals & Service For The Years 2014 - 2015	76	26	مراجعي العيادات الخارجية حسب المستشفى والخدمات لعامي 2014-2015
Dental Clinics Attendance by Hospitals, Nationality & Sex for the year 2015	77	27	مراجعي عيادات طب الأسنان حسب المستشفى والجنسية والجنس لعام 2015
Dental Treatments by Hospital , Specialty & Type of Treatment for the year of 2015	78-81	28	علاجات طب الأسنان حسب المستشفى والتخصص ونوع العلاج لعام 2015
Hospital Beds by Specialty for the year 2015	83-84	29	الأسرة في المستشفيات حسب التخصص لعام 2015
In-Patients By Specialty, Nationality, Sex & Age Groups For The Year of 2015	85-88	30	مرضى القسم الداخلي حسب التخصص والجنسية والجنس وفئات العمر لعام 2015
In-Patients By Hospital ,Specialty , Nationality& Sex For The Year of 2015	89-92	31	مرضى القسم الداخلي حسب المستشفى والتخصص والجنسية والجنس لعام 2015
Inpatient by Nationality Groups & Hospitals for the Years 2013 - 2015	93	32	مرضى القسم الداخلي حسب فئات الجنسية والمستشفى للأعوام من 2013 - 2015
Inpatient by Specialty, Nationality & Sex for the Year 2015	95-96	33	مرضى القسم الداخلي حسب التخصص وفئات الجنسية والجنس لعام 2015
Inpatient by ICD, Nationality, Sex & Age group for the Year 2015	97-99	34	مرضى القسم الداخلي حسب التصنيف الدولي للأمراض والجنسية والجنس وفئات العمر لعام 2015
Hospital Inpatient Services for the Year 2015	100	35	خدمات مرضى القسم الداخلي حسب المستشفيات لعام 2015
Surgical Operations by Type & Hospitals for the years 2012 - 2015	101	36	العمليات الجراحية حسب نوع العملية والمستشفى للأعوام من 2012-2015
Surgical Operations by Hospital, Type & Specialty for the year 2015	102	37	العمليات الجراحية حسب المستشفى ونوع العملية والتخصص لعام 2015
Live & Still-Births by Nationality groups, Sex & Hospital for the year of 2015	104	38	المواليد (أحياء وأموات) حسب فئات الجنسية والجنس والمستشفى لعام 2015
New-Born by Hospitals & Nationality groups for the years 2013 - 2015	105	39	المواليد حسب المستشفيات وفئات الجنسية للأعوام 2013 - 2015
New-Born by Hospitals & Status for the years 2013 - 2015	106	40	المواليد حسب المستشفيات وحالة المولود للأعوام من 2013-2015
Deaths in DHA Hospitals by (Nationality, Sex & Age groups) for the years of 2015	108	41	الوفيات بمستشفيات الهيئة حسب فئات (الجنسية والجنس والعمر) خلال عام 2015
Deaths in DHA Hospitals by cause of Death, Age group, Sex & Nationality Groups for the year of 2015	110-119	42	الوفيات بمستشفيات الهيئة حسب أسباب الوفاة وفئات العمر والجنس والجنسية لعام 2015
Para-Medical Services By Type of Service & Hospital for the Years 2014 - 2015	120	43	الخدمات الطبية المساعدة حسب نوع الخدمة والمستشفى للأعوام 2014-2015
PARA-MEDICAL Services By Type of Service for the Years 2007 - 2015	121	44	الخدمات الطبية المساعدة حسب نوع الخدمة للأعوام من 2007 - 2015
Medical Fitness by Heath Centers & Clinics for the years 2011 - 2015	122	45	فحوصات العمالة حسب المراكز الصحية والعيادات للأعوام 2011-2015
Procedures done in Gynecology & Fertility Center by Type of procedure for the years of 2011 - 2015	124	64	العلاجات في مركز أمراض النساء والإخصاب حسب نوع العلاج لعامي 2011-2015
Gynecology & Fertility Centre Attendance By Nationality For The Years 2010 - 2015	126	47	مراجعي مركز أمراض النساء والإخصاب حسب الجنسية للأعوام 2010 - 2015
Overseas Patients by Country & Specialty for the year of 2015	128 -129	48	المرضى المعالجون في الخارج حسب الدولة والتخصص لعام 2015
Overseas Treatments Expenditures by Countries & Type of Expense for the year of 2015	131	49	نفقات العلاج في الخارج حسب الدولة ونوع الإنفاق لعام 2015
Overseas Treatments Expenditures by Countries & Type of Expense for the years 2014 - 2015	132	50	نفقات العلاج في الخارج حسب الدولة ونوع الإنفاق لعامي 2014-2015

List of tables

قائمة الجداول

Subject	رقم الصفحة page No	رقم الجدول Table No	الموضوع
Major equipment in Dubai health Authority for the year of 2015	133	51	المعدات الطبية الرئيسية العاملة في هيئة الصحة بدبي لعام 2015
Chapter Three: Manpower & Expenditures in DHA		الباب الثالث: إحصائيات القوى العاملة والميزانية العامة في هيئة الصحة بدبي	
Manpower in DHA by Categories for the years 2005 - 2015	134	52	القوى العاملة في هيئة الصحة بدبي حسب الفئات للأعوام من 2005 - 2015
Manpower in DHA by Categories, Nationality groups & Sex for the year of 2015	135	53	القوى العاملة في هيئة الصحة بدبي حسب الفئات (الجنسية والجنس) لعام 2015
Manpower in DHA by Categories, Nationality groups, Sex & Age groups for the year of 2015	137	54	القوى العاملة في هيئة الصحة بدبي حسب الفئات (الجنسية والجنس والعمر) لعام 2015
Manpower in DHA by Divisions & Categories for the years 2014 - 2015	138	55	القوى العاملة في هيئة الصحة بدبي حسب الأقسام والفئات للأعوام 2014- 2015
Manpower in DHA by Divisions, Categories & Nationality for the year of 2015	139	56	القوى العاملة في هيئة الصحة بدبي حسب الأقسام والفئات والجنسية لعام 2015
Manpower in DHA by categories & nationality groups for the years 2012 - 2015	141	57	القوى العاملة في هيئة الصحة بدبي حسب الفئات والجنسية للأعوام 2012-2015
DHA expenditures for the years 2011 - 2015	142	58	مصرفات هيئة الصحة بدبي للأعوام من 2011 - 2015
Chapter Four: Medical Private Sector Statistics in Dubai		الباب الرابع: إحصائيات القطاع الطبي الخاص في إمارة دبي	
Private hospitals performance indicators for the years 2014 - 2015	147-149	59	مؤشرات أداء مستشفيات القطاع الصحي الخاص لعامي 2014 - 2015
Manpower in private health sector by Categories, Nationality, Sex & Age groups for the year of 2015	150	60	القوى العاملة بالقطاع الصحي الخاص حسب الفئات والجنسية والجنس وفئات العمر لعام 2015
Physicians in private health sector by Designation, Specialty & Nationality groups for the year of 2015	152-154	61	الأطباء في القطاع الصحي الخاص حسب المسمى الوظيفي والتخصص وفئات الجنسية لعام 2015
Out-patients visits in private health sector hospitals by ICD, nationality, Sex & Age groups for the year 2015	155-157	62	مراجعي العيادات الخارجية بمستشفيات القطاع الصحي الخاص حسب التصنيف الدولي للأمراض والجنسية والجنس وفئات العمر لعام 2015
Out-patients visits in private health centers & clinics by ICD, Nationality, Sex & Age groups for the year 2015	158-160	63	مراجعي المراكز الصحية وعيادات القطاع الصحي الخاص حسب التصنيف الدولي للأمراض والجنسية والجنس وفئات العمر لعام 2015
Out-patients visits in private health sector by ICD, Nationality & Sex for the year and type of visits for the year 2015	161-162	64	مراجعي القطاع الصحي الخاص حسب التصنيف الدولي للأمراض وفئات الجنسية والجنس لعام 2015
Out-patients visits in private health sector by Nationality & ICD for The years 2014 - 2015	163-164	65	مراجعي القطاع الصحي الخاص حسب الجنسية والتصنيف الدولي للأمراض لعامي 2014 - 2015
Dental treatments in private health sector by Specialty, Type of Treatment, Nationality and Gender for the year 2015	166-169	66	علاجات طب الأسنان في القطاع الصحي الخاص حسب التخصص، نوع العلاج، وفئات الجنسية والجنس لعام 2015
Attendants of skin care clinics in private health sector by Nationality, Sex & Type of treatment for the year of 2015	170-171	67	مراجعي عيادات العناية بالبشرة بالقطاع الصحي الخاص حسب الجنسية والجنس ونوع العلاج لعام 2015
Attendants of alternative medicine clinics in private health sector by Nationality, Sex & Type of treatment for the year of 2015	172-173	68	مراجعي عيادات الطب البديل بالقطاع الصحي الخاص حسب الجنسية والجنس ونوع العلاج لعام 2015
Attendants of physiotherapy clinics in private health sector by Nationality, Sex & Type of treatment for the year of 2015	174	69	مراجعي عيادات العلاج الطبيعي بالقطاع الصحي الخاص حسب الجنسية والجنس ونوع العلاج لعام 2015
Inpatients in private health sector hospitals by ICD, Nationality, Sex & Age groups for the year of 2015	175-177	70	مرضى القسم الداخلي بمستشفيات القطاع الصحي الخاص حسب التصنيف الدولي للأمراض والجنسية والجنس والفئات العمرية لعام 2015

List of tables

قائمة الجداول

Subject	رقم الصفحة page No	رقم الجدول Table No	الموضوع
In-patients in private health sector hospitals by Nationality group & ICD for the years 2014 – 2015	178-179	71	مرضى القسم الداخلي بمستشفيات القطاع الصحي الخاص حسب فئات الجنسية والتصنيف الدولي للأمراض لعامي 2014- 2015
Inpatients services in private health sector by ICD & Nationality group for the year of 2015	180-183	72	خدمات مرضى القسم الداخلي بالقطاع الصحي الخاص حسب التصنيف الدولي للأمراض وفئات الجنسية لعام 2015
Surgical operations in private health sector by Specialty, Nationality & Type of operation for the year of 2015	184-185	73	العمليات الجراحية في القطاع الصحي الخاص حسب التخصص والجنسية ونوع العملية لعام 2015
Laboratory tests in private health sector by Type, Nationality, Sex & Age groups for the year of 2015	187-188	74	فحوصات المختبرات في القطاع الصحي الخاص حسب النوع والجنسية والجنس وفئات العمر لعام 2015
Radiology examinations in private health sector by Type, Nationality groups , Sex & Age groups for the year of 2015	189-190	75	فحوصات الأشعة بالقطاع الصحي الخاص حسب النوع وفئات الجنسية والجنس وفئات العمر لعام 2015
Major equipment in private hospitals by Type for the year of 2015	191	76	المعدات الطبية الرئيسية العاملة بمستشفيات القطاع الصحي الخاص حسب النوع لعام 2015

الوصف والتعليق

مقدمة:

يعتبر تحليل البيانات الإحصائية هو العنصر الأساسي لتحويل البيانات إلى معلومات، وللاستفادة القصوى من بيانات نظم المعلومات الصحية المطبقة في الإمارة، ولذلك كان من الضروري وجود نظام تحليل إحصائي قادر على تقديم المعلومات التي يحتاج إليها المخططون الصحيين والإداريين على جميع المستويات لوضع السياسات والاستراتيجيات الصحية ولتطوير وتخطيط وبرمجة وتقييم البرامج الصحية وتقديم الخدمات الصحية بشكل أفضل. كما يمكن الاستفادة من هذه المعلومات من قبل مقدمي الخدمات ورسمي السياسات والاستراتيجيات والمخططين في كافة المجالات خارج القطاع الصحي.

يهدف هذا الإصدار من التقرير الإحصائي السنوي 2015 إلى تحليل البيانات الإحصائية واستخراج مؤشرات الخدمات الصحية في كل من القطاع الصحي الحكومي والقطاع الصحي الخاص على مستوى إمارة دبي.

نأمل أن يجد صانعي القرار والمخططين الصحيين والباحثين، في هذا التقرير المعلومات اللازمة لتحديد الأولويات ووضع الاستراتيجيات ومراقبة وتقييم الوضع الصحي وأداء الخدمات وتوفير الموارد.

أولاً: السكان والإحصاءات الحيوية:

أقل من خمس سنوات تتناقص باطراد على مدى السنوات الماضية في دبي حيث بلغ معدل الانخفاض 21.6 عنه في عام 2010.

ورغم أن النتائج قد أظهرت وجود زيادة طفيفة في عام 2010 (8.06) وذلك بسبب زيادة في وفيات الأطفال حديثي الولادة إلا أنه تم التوصل إلى إنخفاض ملحوظ لعام 2011 (7.6) وأيضاً لعام 2015 والذي بلغ 6.3 حالة وفاة لكل ألف مولود حي. وتسبب نقص الوزن عند الولادة والخدج أكبر نسبة من وفيات الأطفال دون سن الخامسة (20.3%)، ثم تأتي الثلاث أسباب الرئيسية الأخرى بالترتيب، وهي التشوهات الخلقية (15.6%) مضاعفات فترة ما حول الولادة (7.8%)، وأمراض القلب والأوعية الدموية (7.3%).

وعلى المستوى العام لأسباب الوفاة، تأتي أمراض القلب والأوعية الدموية المسبب الأول للوفاة بنسبة 31.9% من إجمالي الوفيات في مستشفيات إمارة دبي، تتبعها السرطانات بنسبة 18.2% وأمراض الجهاز التنفسي (12.6%) ثم وفيات الإصابات بنسبة 6% و وفيات ما حول الولادة بنسبة 5%.

ثانياً: الأطباء والقوى العاملة:

هناك نمو ملموس في عدد الأطباء والقوى العاملة عن عام 2009، فقد بلغ عدد الأطباء المسجلين في إمارة دبي 7,783 طبيباً لعام 2015 بنسبة زيادة 66.2% عن عام 2009، وبنسبة زيادة 14.8% عن عام 2014، وبمعدل 3.3 لكل 1000 من السكان. ساهمت هيئة الصحة بدبي بمعدل 0.7 طبيب لكل 1000 من السكان، في حين بلغت حصة القطاع الصحي الخاص بمعدل 2.2 طبيب لكل 1000 من السكان.

وقد كان معدل أطباء الأسنان بإمارة دبي 0.9 لكل 1000 من السكان، كما كانت لهيئة التمريض 8.9 لكل 1000 من السكان.

تزايد عدد السكان بشكل مطرد خلال الأعوام السابقة، حيث بلغ عدد سكان إمارة دبي 2,385,775 لعام 2015، وبنسبة 69.5% للذكور. وقد كانت نسبة الأطفال (الفئة العمرية 0-14) 15.5%. ويتضح من البيانات الديموغرافية أن التركيبة السكانية يغلب عليها العنصر الذكري وخاصة الفئة العمرية (20-50)، والتي تمثل فئة القوى العاملة بنسبة 72.3% من إجمالي عدد السكان لهذا العام. هذا وقد بلغ معدل الزيادة الطبيعية 11.7.

المواليد:

باعتبار أن معدل الخصوبة هو المحرك الرئيسي للنمو في جميع البلدان، فقد بلغ معدل الخصوبة في إمارة دبي هذا العام 2 طفل لكل امرأة في سن الخصوبة (الفئة العمرية 15-49)، حيث كان هذا المعدل 4.3 لكل امرأة مواطنة مقابل 1.7 لكل امرأة غير مواطنة.

وتجدر الإشارة إلى أن عدد المواليد في إمارة دبي لهذا العام هو 30,374 مولوداً حياً وبمعدل مواليد خام 12.7 لكل ألف من السكان بانخفاض طفيف (0.2) عنه في عام 2014 وقد يعزو هذا الانخفاض إلى عوامل إجتماعية منها على سبيل المثال الإقبال المتزايد على التعليم وزيادة فرص العمل للنساء.

الوفيات:

بلغ عدد الوفيات المسجلة في إمارة دبي 2,554 حالة وفاة وبمعدل وفيات خام 1.1 لكل الف من السكان مقارنة بـ 1.0 لعام 2014، وقد بلغت نسبة وفيات فئة العمر 60 فأكثر 40.3% مقابل 7.5% لوفيات أقل من خمس سنوات.

وتجدر الإشارة إلى أن معدلات وفيات الرضع لعام 2015 قابلة للمقارنة مع الدول المتقدمة حيث بلغ هذا المعدل 5.1 وفيات لكل ألف مولود حي. كما أن معدل وفيات الأطفال

ومستشفيات القطاع الخاص 76.7% و44.6% على التوالي. وقد بلغ معدل دوران الأسرة 54.4. وقد كان المتوسط الشهري لحالات الدخول 23,245 حالة دخول بمعدل دخول 12 شخص من كل 100 من السكان بإمارة دبي، كما بلغ متوسط مدة الإقامة بمستشفيات إمارة دبي 3 أيام تقريباً حيث كان عدد أيام العلاج 934,444 يوماً وقد كان هذا المعدل 5 أيام في مستشفيات هيئة الصحة.

خامساً: الأمراض المعدية:

بصفة عامه ارتفع معدل البلاغات للأمراض المعدية من 13,197 في عام 2014 إلى 13,750 لعام 2015 بنسبة 4.2%.

وقد بلغ معدل البلاغات للأمراض المعدية 5.8 لكل 1000 من السكان لعام 2015. وقد شكل المواطنين ما نسبته 8.3% من إجمالي حالات الأمراض المعدية المبلغ عنها. هذا وتمثل الفئة العاملة (الفئة العمرية 25-54) نسبة 52.5% من عبء المرض. ويتحمل الأطفال دون سن الخامسة 16.2% من عبء الأمراض المعدية والذي يتمثل معظمه في مرض الجديري المائي الذي يبلغ 22.4% من إجمالي الحالات المبلغه لعام 2015.

سادساً: مركز طب الأسنان-هيئة الصحة بدبي:

بلغ عدد مراجعي عيادات الأسنان التابعة لهيئة الصحة بدبي 184,554 مراجعاً خلال عام 2015، كانت نسبة المواطنين منهم 88.2% والوافدين 11.8%، كما بلغت نسبة الإناث 59.1% من إجمالي عدد المراجعين.

وقد بلغ عدد علاجات طب الأسنان 220,356 علاجاً من خلال 19 عيادة أسنان تحتوي على 67 كرسي علاجياً.

سابعاً: العمليات – هيئة الصحة بدبي:

تم إجراء 27,069 عملية جراحية بمستشفيات الهيئة هذا العام بمتوسط 2,256 عملية شهرياً وقد بلغت العمليات الكبرى منها 14,204 عملية جراحية بنسبة 52.5%، كما كان نصيب مستشفيات راشد ودبي ولطفة وحتا منها 30.5%، 38.1%، 28.3%، 3.1% على التوالي. وقد سجلت العمليات هذا العام زيادة بمعدل 2.0% عن العام الماضي. ودراسة العمليات حسب التخصصات المختلفة، كان في مقدمتها تخصص جراحة النساء والولادة وتخصص الكسور وجراحة العظام بنسبة 19.8% لكل منهما، ثم الجراحة العامة بنسبة 13.7%.

من جهة أخرى فقد ارتفع عدد القوى العاملة لعام 2015 في هيئة الصحة بدبي بنسبة 10.2% عن عام 2014 نتيجة الزيادة الملموسة في وظائف الكادر الطبي. وتشير إلى أن أعلى نسبة من الأطباء في الهيئة كانت في مستشفى راشد (32.0%)، تليها مستشفى دبي (24.5%)، ثم مستشفى لطيفة (11.0%)، ثم مستشفى حتا (7.2%). وكان نصيب الرعاية الصحية الأولية من الأطباء والمراكز الصحية المتخصصة 18.7%، 1.3% من الإجمالي على التوالي.

ثالثاً: مراجعي العيادات الخارجية:

بلغ معدل الزيارات اليومية للعيادات الخارجية في إمارة دبي 16.9 لكل 1000 من السكان.

حيث كان عدد مراجعي العيادات الخارجية في الإمارة 9,965,632 مراجعاً لعام 2015، وبمعدل نمو 12.9% عن عام 2014، وبمعدل نمو 95.8% عن عام 2009. ويمثل القطاع الصحي الخاص ثلاثة أرباع هذه الزيارات (74.7%)، في حين ساهمت هيئة الصحة بدبي بعدد 2,209,643 زيارة، أي أكثر من خمس عدد الزيارات (22.2%)، الأمر الذي يدعم الهدف الإستراتيجي في تحقيق مساهمة كل من القطاع الصحي الخاص والقطاع الحكومي في تقديم الخدمات الصحية بالإمارة بنسب 70%، 30%.

ويشكل المواطنون (65.3%) من إجمالي عدد الزيارات بمستشفيات الهيئة، كما بلغت نسبة الإناث المترددات بين المواطنين 58.9%.

وبدراسة توزيع مراجعي مرافق الهيئة يظهر أن حصة المستشفيات تبلغ 43.2% مقابل 50.7% للرعاية الصحية الأولية و 6.1% للمراكز الصحية المتخصصة.

رابعاً: مرضى القسم الداخلي:

بلغ عدد مرضى القسم الداخلي بإمارة دبي 278,934 مريضاً لعام 2015، من خلال 6 مستشفيات حكومية وعدد 28 مستشفى خاص وبنسبة زيادة قدرها 8.9% عن عام 2014. بمعدل خروج سنوي 116.9 لكل 1000 من السكان، ساهم القطاع الصحي الخاص فيها بأكثر من ثلثي عدد المرضى (68.6%)، مقابل 29.2% مساهمة هيئة الصحة بدبي، حيث بلغ عدد المرضى الداخليين في هيئة الصحة 81,321 وبنسبة زيادة 0.9% عن عام 2014.

وبدراسة خدمات مرضى القسم الداخلي، بلغ عدد الأسرة المتاحة بمستشفيات إمارة دبي 5,125 سريراً وبمعدل سرير واحد لكل 466 من السكان.

كما بلغ معدل إشغال هذه الأسرة 50% على مستوى الإمارة، وكان معدل إشغال الأسرة في مستشفيات الهيئة

ثامناً: فحوصات اللياقة الطبية - هيئة الصحة بدبي:

بلغ عدد فحوصات اللياقة الطبية 2,051,802 فحصاً خلال عام 2015 من خلال 16 مركز، بزيادة قدرها 20.8% عن عام 2014.

وقد تم إجراء أكثر من نصف هذه الفحوصات (50.7%) في مركز المحيصة وبنسبة زيادة بلغت (22.8%) عن العام الماضي لنفس المركز

تاسعاً: المعالجون في الخارج من خلال هيئة الصحة بدبي:

بلغ عدد المرضى المعالجين بالخارج 2,913 مريضاً خلال عام 2015، كما بلغت التكاليف الإجمالية للعلاج في الخارج 307 مليون درهم. وقد تصدرت ألمانيا أعلى نسبة من عدد المرضى (41.9%)، تليها المملكة المتحدة (19.8%) ثم الهند (17.7%).

وقد شكلت الأعصاب وجراحة الأعصاب (14.4%) يليها الأورام (11.6%)، ثم جراحة العظام، أمراض القلب وجراحة القلب بنسب 11.3% و6.6% من الحالات المعالجة بالخارج علي التوالي.

هذا وقد بلغ متوسط تكلفة المريض الواحد 105.4 ألف درهم تقريباً، حيث وصل هذا المتوسط في المملكة المتحدة 156.3 وفي ألمانيا 68.4 وفي أمريكا 410 ألف درهم.

EXPLANATION & COMMENTS

INTRODUCTION:

Healthcare Information Analysis is an essential tool to improve any healthcare ecosystem. It provides specific health information to policy and strategy makers, researchers and the general public.

The aim from the Dubai Health Annual Statistical Report 2015 is to present statistical information about healthcare in Dubai and to illustrate the health indicators related to governmental and private sectors in Dubai. It informs stakeholders and decision makers about the progress in the healthcare services delivered in general. It also updates policy makers with the current status of the health interventions and programs applied in the Emirate. The information presented in this report will be used for policies and strategies formulation, for updating healthcare planning and for continuous monitoring of the population health status.

I. POPULATION & VITALSTATISTICS:

The population has been growing steadily in the previous years.

Dubai Emirate had a total of **2,385, 775** residents in 2015, of which 69.5% were males and 15.5% were children in age group of 0-14 years.

Demographic data revealed the distinguished population structure of the Emirate, as 72.3% of the total population is made of males in the working age category of 20 to 50 years. The rate of natural increase for the year 2015 showed decline than that of 2014 (**11.7**).

BIRTHS

The Total Fertility Rate (TFR) is the main driver for growth for any country. In 2015, TFR was **2 children** per woman in the age group 15-49 years. It was 4.3 per woman for nationals (that correlates with the Emirate goals) compared to 1.7 for non-national women.

A total of **30,374 live births** were born in Dubai during 2015, making a Crude Birth Rate (CBR) of 12.7 per 1000 population. A minor decline has been noticed in the CBR from 2014 to 2015 (0.2).

Declining birth rates are attributed to urbanization, changing attitudes about family size, and increased education and work opportunities for women.

In general, diseases in the cardiovascular and

DEATHS

During 2015, the number of registered deaths in Dubai were **2,554**, with a Crude Mortality Rate of **1.1 per 1000 population** (compared to 1.0 in 2014).

Mortality rates have also declined steadily over the past years. Deaths to the elderly group (60 years and above) accounted for 40.3% of the total deaths, while under-five deaths percentage accounted for only 7.5% of the whole deaths, which gives an impression of quality health services for maternal & child care in Dubai.

Infant mortality is now comparable with other developed countries as it reached **5.1 per 1,000** live births. Under-five mortality rate (U5M) has been decreasing steadily over the past years in Dubai (a decline in U5M of 21.6% was achieved as compared to that rate of 2010). However, it showed a minor increase in 2013 (7.07) due to the increase in neonatal deaths. The 2011 rate was **7.6**, while a rate of 6.3 deaths per 1000 live births was achieved in 2015.

In 2015, causes originating in the prematurity & low birth weight contributed to the highest number of U5M, accounting for 20.3% of this age group deaths.

Event of congenital anomalies ,perinatal period, and diseases of the cardiovascular system were the second to the fourth highest causes of under-five deaths with 15.6%,7.8% & 7.3%. respectively.

circulatory systems were the leading causes of all deaths in 2015 (caused 31.9% of all deaths in the hospital of Dubai emirate). Among the top leading causes of deaths, cancer came as the second highest cause of death accounting for 18.2%, while diseases of the respiratory system ranked as the third leading cause (12.6%) of death in 2015. Events at the Injuries and perinatal period ranked as the fourth & fifth highest causes of deaths with 6% & 5%, respectively.

II. DOCTORS & MANPOWE :

There is a significant growth in the number of physicians and manpower. The registered physicians in Dubai were **7,783** for the year of 2015, with an increase of 66.2% than that of 2009. A slight increase of the rate of **physicians per 1000 population has been done in 2015**. It accounted for **3.3, compared to the 3.0 rate of 2014**. The share of Dubai Health Authority was **0.7 physicians per 1000 population**, while the share of private was **2.2 physicians per 1000 population**. The rate of **dentists was 0.9 per 1000 population**, while it was **8.9 for nurses**.

Meanwhile, the manpower in DHA has been risen by **10.2%** than that of 2014, due to the major increase in the medical staff. The Physicians distributed as 32.0% in Rashid Hospital, 24.5% in Dubai Hospital, and 11.0% for Latifa Hospital 7.2% in Hatta Hospital. Primary Health Care and Specialized Health Centers Physicians constituted 18.7% & 1.3% of the total physicians in DHA.

III. OUT-PATIENTS :

Demand for health services grew at a higher rate in 2011, 2012, 2013 , 2014 & 2015 following little growth during 2010. This was driven by a significant increase in Outpatient encounter. A total of **9,965,632** outpatients visits were recorded during the year of 2015, with a 12.9% increase than that of 2014. The rate of daily visits in Dubai was 16.9 visits/1000 population. The Private Health Sector (PHS) represented about three-quarters of these visits (74.7%), while the share of

Dubai Health Authority was near to one quarter (22.2%). This put the health services provision closer to the Dubai health strategic goals of achieving the 30% Vs. 70% share for the government and the private sectors, respectively.

Nationals constituted 65.3% of all outpatients encounters, of which female nationals accounted to 58.9% of the total National attendees.

Studying the distribution of DHA attendance showed that the share of hospitals was 43.2%, meanwhile the remaining was shared by PHC 50.7% & Specialized Health Centers with 6.1% of the total attendance.

IV. IN-PATIENTS:

The number of inpatients in Dubai was **278,934** in 2015, provided through 28 private and 6 governmental hospitals, with an increase of 8.9% in inpatients than that of 2014. The annual discharge rate was **116.9** per 1000/ population. The share of PVT in providing inpatient services was more than two-thirds (68.6%), while Dubai Health Authority share was 29.2%, which put the health services provision closer to the Dubai health strategic goals of achieving the 30% share for the government sector against 70% for the private sector.

Total inpatients visits in DHA increased by 0.9% than it was in 2014.

By studying inpatients services, the number of hospital beds in Emirate of Dubai was 5,125 beds, with about one bed for every 466 of population.

The total Bed Occupancy Rate (BOR) for the Emirate was **50%**. In DHA & PVT hospitals, 76.7% & 44.6% were achieved in 2015, which is near to the optimal BOR of 75%. These figures indicate the presence of oversupply in beds as the bed occupancy for the Emirate greatly falls under optimal (75%).

The turnover rate was **54.4** for all the health sectors; meanwhile, it was 57.2 in DHA hospitals.

Meanwhile, the monthly average admissions were **23,245** patients, with 12 patients per 100 populations. The average length of stay in Dubai was **3 days**, while it was 5 in DHA hospitals. The number of patients' days of care was **934,444**, with a (14.6%) increase than total days of care in 2014.

V. INFECTIOUS DISEASES :

The overall notification rate appears to have increased by 4.2% from **13,197 in 2014** to **13,750 in 2015**.

The rate of communicable diseases notified in Dubai in 2015 was **5.8 per 1000 of the total population**.

The low incidence rate, of communicable diseases in Dubai, reflects the success of the ongoing efforts to improve prevention, early detection, and management of sporadic outbreaks that might rise throughout the year.

UAE Nationals account for only **8.3%** of the total communicable diseases notified during 2015. More than half of the notifications (52.5%) were made by population in the working age group of 25 to 54 years. Under-five children bore 16.2% of the total communicable disease burden in 2015. As Chickenpox continues to make the bulk of notified diseases annually accounting to 22.4% of all notifications in 2015, it comes as the most frequent notification among different age groups.

VI. DHA DENTAL CENTER :

The total number of attendees in DHA dental clinics was **184, 554 patients**, during the year of 2015. The percentage of nationals was 88.2% of total with females constituted around 59.1% of the total.

The Dental treatments of 2015 were 220,356 treatments, provided through 19 Dental Clinics and 67 chairs.

VII. SURGICAL OPERATIONS :

The number of surgical operations performed in DHA hospitals during 2015 was **27,069**, with an average of 2,256 monthly operations. Major operations amounted to 52.5%. Rashid, Dubai & Latifa, Hatta Hospitals accounted for 30.5%, 38.1%, 28.3% and 3.1% of the total operations, respectively. There is an increase in operations during the current year (2.0%). Major specialties were Obst. & Gynecology, and Orthopedic surgery with an equal percentage (19.8%) and General Surgery (13.7%).

VIII. DHA MEDICAL FITNESS :

The Medical fitness performed **2,051,802** investigations during the year 2015, performed through 16 centers. It amounted for 20.8% increase than that of 2014. More than have of these investigations performed in Al Muenhessna (50.7) with an increase of (22.8%) than that of 2014.

IX. DHA OVERSEAS PATIENTS :

The number of overseas patients was **2,913** during the year of 2015. German sought for overseas treatments by the highest proportion of patients (41.9%), followed by UK (19.8%), then India (17.7%).

In the first place, Neurology & Neurosurgeries sought by (14.4%), Oncology Treatments were sought by (11.6%) of the total overseas patients. After that, Orthopedic, and Cardio-Surgeries were responsible for 11.3%, 6.6% of cases treated overseas, respectively.

The total Expenditures of overseas treatments was 307 million ED. The average cost was 105.4 thousand Dirhams per patient; it was 156.3 in UK, 68.4 thousand Dirhams in Germany and 410 in USA.



CHAPTER ONE
Vital Statistics
In Dubai

الباب الأول
الإحصاءات الحيوية
في إمارة دبي

سكان إمارة دبي حسب الجنس والفئات العمرية لعام 2015

DUBAI POPULATION BY SEX & AGE GROUPS FOR THE YEAR OF 2015

جدول (1) TABLE

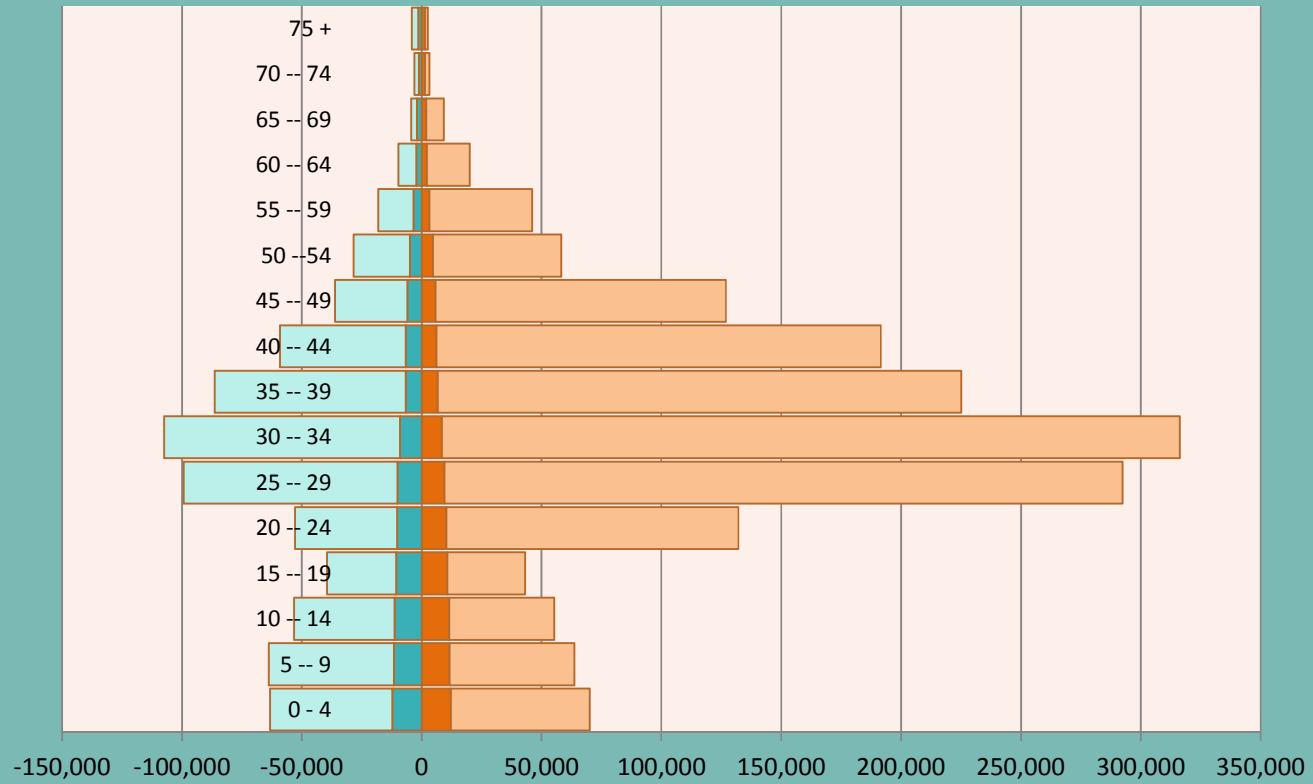
SEX AGE GROUP	ذكور MALE	إناث FEMALE	المجموع TOTAL	النسبة المئوية %	الجنس فئات العمر
0 - 4	70,119	63,221	133,340	5.6	4 -- 0
5 -- 9	63,726	63,721	127,447	5.3	9 -- 5
10 -- 14	55,319	53,236	108,555	4.6	14 -- 10
15 -- 19	43,177	39,490	82,667	3.5	19 -- 15
20 -- 24	132,107	52,775	184,882	7.7	24 -- 20
25 -- 29	292,380	99,364	391,744	16.4	29 -- 25
30 -- 34	316,232	107,496	423,728	17.8	34 -- 30
35 -- 39	225,037	86,312	311,349	13.1	39 -- 35
40 -- 44	191,558	59,080	250,638	10.5	44 -- 40
45 -- 49	126,965	36,093	163,058	6.8	49 -- 45
50 --54	58,303	28,416	86,719	3.6	54 --50
55 -- 59	46,055	18,109	64,164	2.7	59 -- 55
60 -- 64	20,072	9,683	29,755	1.2	64 -- 60
65 -- 69	9,270	4,372	13,642	0.6	69 -- 65
70 -- 74	3,256	3,057	6,313	0.3	74 -- 70
75 +	3,674	4,100	7,774	0.3	75 فأكثر
TOTAL	1,657,250	728,525	2,385,775	100	TOTAL

SOURCE : DUBAI STATISTICS CENTRE

المصدر : مركز دبي للإحصاء

سكان إمارة دبي في منتصف عام 2015
 DUBAI POPULATION MID 2015

AGE GROUP



■ NATIONAL MALES
 ■ NON-NATIONAL MALES
 ■ NATIONAL FEMALES
 ■ NON-NATIONAL FEMALES

مؤشرات الإحصاءات الحيوية لإمارة دبي للأعوام 2010 - 2015

VITAL INDICATORS IN DUBAI FOR THE YEARS 2010 - 2015

جدول (2) TABLE

DETAILS	2010	2011	2012	2013	2014	2015	التفاصيل
DEMOGRAPHIC INDICATORS							المؤشرات الديموغرافية
POPULATION	1,905,476	1,953,311	2,053,600	2,158,740	2,269,420	2,385,775	السكان
LIFE EXPECTANCY RATE	75.9	74.6	75.6	75.6	76.7	79.2	معدل العمر المتوقع عند الولادة
MALE LIFE EXPECTANCY RATE	74.6	73.0	74.2	74.3	76.0	77.7	معدل العمر المتوقع عند الولادة للذكور
FEMALE LIFE EXPECTANCY RATE	77.3	76.4	77.2	77.3	77.4	80.9	معدل العمر المتوقع عند الولادة للإناث
NATURAL INCREASE	12.70	12.36	12.51	12.30	11.88	11.66	الزيادة الطبيعية
CRUDE BIRTH RATE	13.70	13.36	13.55	13.36	12.90	12.73	معدل المواليد الخام
STILL-BIRTH RATE	5.88	5.90	5.08	4.93	5.40	5.89	معدل المواليد موتى
FOR NATIONALS	6.62	6.01	6.38	6.81	6.72	1.24	للمواطنين
FOR NON-NATIONALS	5.48	5.85	4.47	4.11	4.85	7.55	لغير المواطنين
FERTILITY RATE	-	2.3	2.3	2.1	2.1	2.0	معدل الخصوبة العام
FOR NATIONALS	-	5.7	5.4	5.2	5.2	4.3	للمواطنين
FOR NON-NATIONALS	-	1.7	1.8	1.7	1.7	1.7	لغير المواطنين
CRUDE MORTALITY RATE	1.00	1.00	1.04	1.07	1.02	1.07	معدل الوفيات الخام
MATERNAL MORTALITY RATE	7.68	3.83	3.59	3.47	-	-	معدل وفيات الأمهات
PERINATAL MORTALITY RATE	10.67	8.27	7.76	7.52	9.04	8.44	معدل وفيات ما حول الولادة
NEONATAL MORTALITY RATE	5.83	3.95	3.36	4.19	4.75	3.39	معدل وفيات حديثي الولادة
INFANT MORTALITY RATE	7.18	6.32	5.03	6.24	6.32	5.10	معدل وفيات الرضع
CHILD MORTALITY RATE /1000 LIVEBIRTH	8.06	7.59	6.18	7.07	7.04	6.32	معدل وفيات تحت 5 سنوات لكل الف مولود حي
CHILD MORTALITY RATE /1000 POPUL.BELOW 5	2.93	2.72	2.28	2.47	2.43	1.44	معدل وفيات تحت 5 سنوات لكل الف طفل أقل من 5 سنوات
LEADING CAUSE OF DEATH RATE (1000 POPULATION)							أهم الأسباب المؤدية إلى الوفاة (1000 من السكان)
DISEASES OF CIRCULATORY Sys.	0.17	0.16	0.17	0.19	0.19	0.34	أمراض الجهاز الدوري
NEOPLASMS	0.08	0.07	0.09	0.13	0.10	0.19	السرطانات
SEPTICEMIA	0.08	0.08	0.07	0.01	0.01	0.00	التسمم الدموي
PERINATAL PERIOD	0.06	0.04	0.05	0.05	0.05	0.03	حالات ما حول الولادة
DISEASES OF THE RESPIRATORY Sys	0.05	0.06	0.06	0.08	0.07	0.08	أمراض الجهاز التنفسي
INJURIES	0.05	0.04	0.03	0.04	0.04	0.04	إجمالي الإصابات
INTRACRANIAL INJURIES	0.03	0.02	0.02	0.02	0.02	0.02	إصابات داخل الجمجمة

2015 إلى 2007 معدلات وفيات الأطفال دون الخامسة في دبي خلال
TREND OF UNDER FIVE MORTALITY IN DUBAI FOR THE YEARS 2007 - 2015



مؤشرات أداء الخدمات الصحية في إمارة دبي للأعوام 2010 - 2015


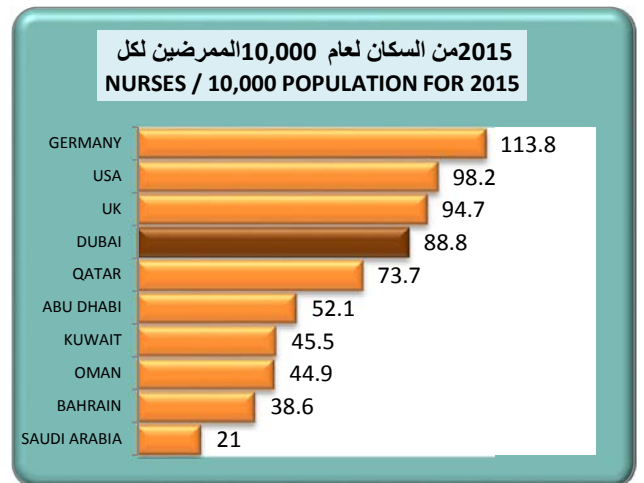
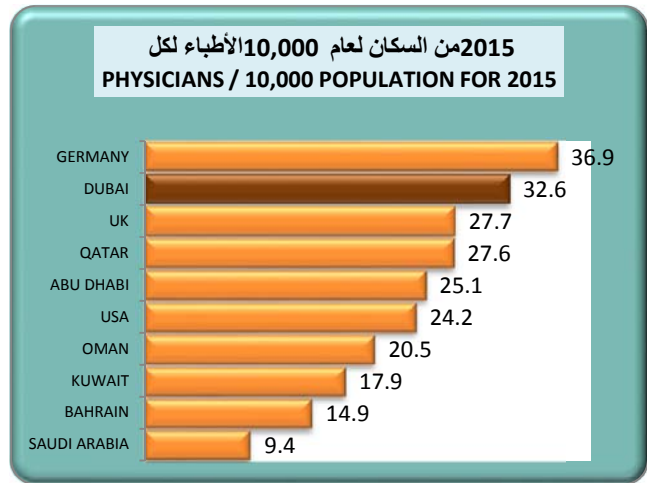
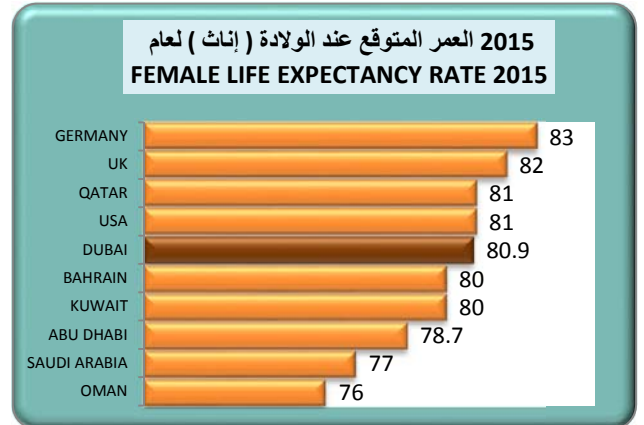
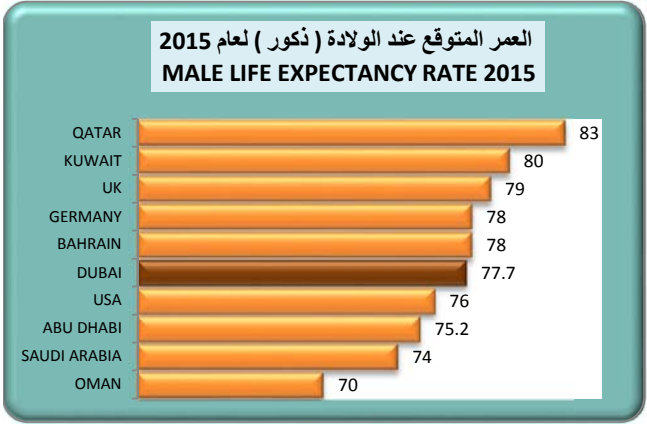
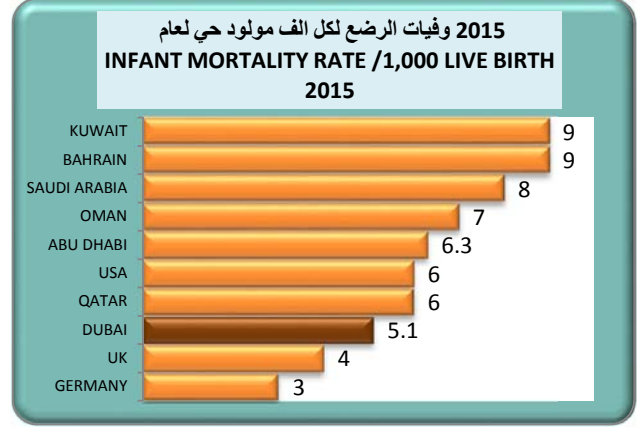
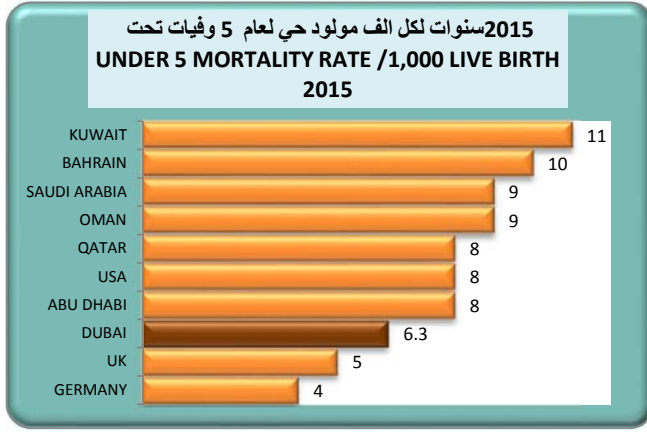
HEALTH SERVICES PERFORMANCE INDICATORS IN DUBAI FOR THE YEARS 2010 - 2015

جدول (3) TABLE

DETAILS	2010	2011	2012	2013	2014	2015	التفاصيل
POPULATION	1,905,476	1,953,311	2,053,600	2,158,740	2,269,420	2,385,775	السكان
PHYSICIANS / 1000 POPULATION	2.5	2.9	2.7	3.0	3.0	3.3	معدل الأطباء لكل 1000 من السكان
DENTISTS / 1000 POPULATION	0.6	0.7	0.7	0.8	0.8	0.9	معدل أطباء الأسنان لكل 1000 من السكان
NURSES/ 1000 POPULATION	4.9	5.3	5.5	6.1	6.0	8.9	معدل الممرضين لكل 1000 من السكان
NO.OF DAILY VISITS / 1000 POPULATION	11.15	13.77	15.54	16.47	15.75	16.91	عدد الزيارات اليومية لكل 1000 من السكان
NO.OF VISITS / POPULATION	2.75	3.40	3.84	4.07	3.89	4.18	عدد الزيارات لكل شخص
ANNUAL DISCHARGES / 1000 POPULATION	93.91	93.91	105.20	109.48	112.91	116.92	معدل خروج المستشفيات السنوي لكل 1000 من السكان
NO.OF BEDS / 1000 POPULATION	1.9	1.9	1.9	1.9	1.8	2.1	معدل الأسرة للسكان
PHYSICIANS/ BED	0.76	0.67	0.66	0.62	0.61	0.66	معدل الأطباء للأسرة
NURSES/ BED	0.39	0.36	0.34	0.31	0.31	0.24	معدل الممرضين للأسرة

KEY INDICATORS

المؤشرات الرئيسية



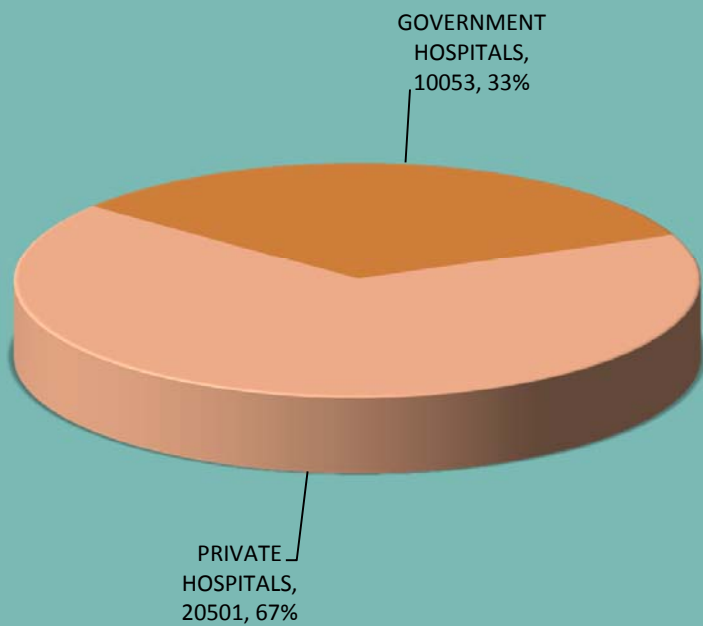
المواليد (أحياء و أموات) بإمارة دبي حسب فئات الجنسية والجنس والقطاع لعام 2015

LIVE & STILL-BIRTHS IN DUBAI BY NATIONALITY GROUPS , SEX & SECTOR FOR THE YEAR OF 2015

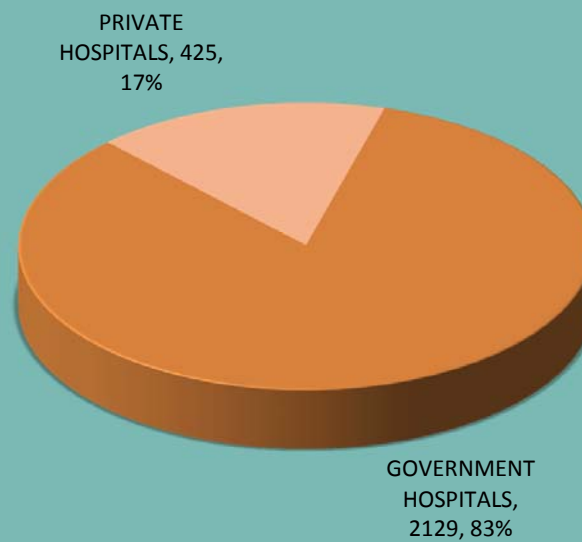
جدول (4) TABLE

NEW-BORNS	LIVE-BIRTHS المواليد أحياء														STILL-BIRTHS المواليد أموات														المواليد		
	هيئة صحة دبي				وزارة الصحة			القطاع الصحي الخاص				المجموع			هيئة صحة دبي				وزارة الصحة			القطاع الصحي الخاص				المجموع				المستشفى	
	DUBAI HEALTH AUTHORITY				MINISTRY OF HEALTH			PRIVATE HEALTH SECTOR				TOTAL			DUBAI HEALTH AUTHORITY				MINISTRY OF HEALTH			PRIVATE HEALTH SECTOR				TOTAL					
	ذكر	انثى	غير مبين	مجموع	ذكر	انثى	مجموع	ذكر	انثى	غير مبين	مجموع	ذكر	انثى	غير مبين	مجموع	ذكر	انثى	غير مبين	مجموع	ذكر	انثى	غير مبين	مجموع	ذكر	انثى	غير مبين	مجموع	ذكر		انثى	غير مبين
M	F	Ambi	T	M	F	T	M	F	Ambi	T	M	F	Ambi	T	M	F	Ambi	T	M	F	Ambi	T	M	F	Ambi	T	M	F	Ambi	T	
NATIONALS	2,709	2,593	0	5,302	33	32	65	1,419	1,245	0	2,664	4,161	3,870	0	8,031	0	0	0	0	0	0	0	3	6	1	10	3	6	1	10	مواطنون
NON-NATIONALS	1,822	1,683	1	3,506	561	522	1,083	9,172	8,582	0	17,754	11,555	10,787	1	22,343	49	39	4	92	3	2	5	38	34	1	73	90	75	5	170	وافدون
TOTAL	4,531	4,276	1	8,808	594	554	1,148	10,591	9,827	0	20,418	15,716	14,657	1	30,374	49	39	4	92	3	2	5	41	40	2	83	93	81	6	180	المجموع

المواليد في دبي حسب القطاع لعام 2015
BIRTHS IN DUBAI BY SECTOR FOR 2015



الوفيات في دبي حسب القطاع لعام 2015
DEATHS IN DUBAI BY SECTOR FOR 2015



المواليد والوفيات في إمارة دبي للأعوام 2012 - 2015

BIRTHS & DEATHS IN DUBAI FOR THE YEARS 2012 - 2015

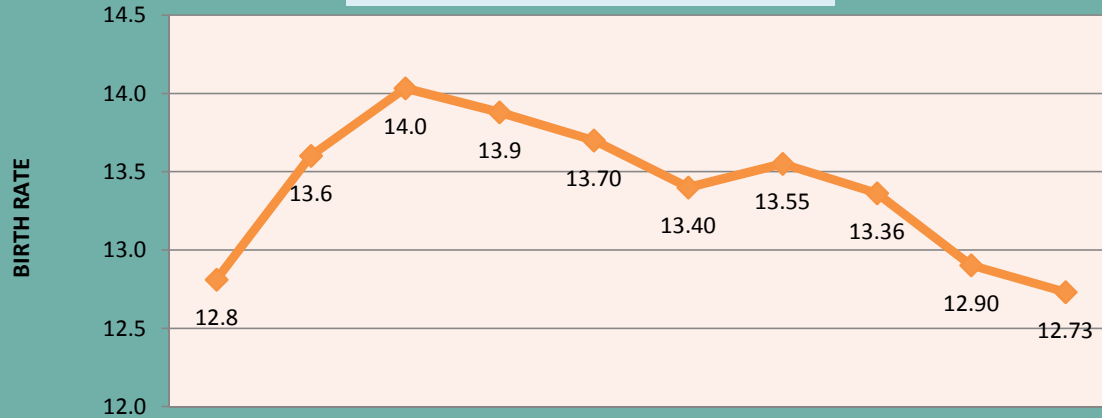
جدول (5) TABLE

BIRTH & DEATH		2012		2013		2014		2015		المواليد والوفيات	
		العدد	%	العدد	%	العدد	%	العدد	%		
BIRTHS	INSIDE HOSPITALS	27,908	99.77	28,938	99.77	29,358	99.72	30,530	99.92	داخل المستشفيات	المواليد
	OUT- HOSPITALS	10	0.04	19	0.07	25	0.08	7	0.02	خارج المستشفيات	
	* ABROAD	53	0.19	47	0.16	58	0.20	17	0.06	خارج الدولة *	
TOTAL BIRTHS		27,971	100	29,004	100	29,441	100	30,554	100	إجمالي المواليد	
DEATHS	INSIDE HOSPITALS	1,207	56	1,389	57	1,303	56.14	1,433	56.11	داخل المستشفيات	الوفيات
	OUT- HOSPITALS	896	41	886	42	982	42.31	1,091	42.72	خارج المستشفيات	
	* ABROAD	31	3	30	1	36	1.55	30	1.17	خارج الدولة *	
TOTAL DEATHS		2,134	100	2,305	100	2,321	100	2,554	100	إجمالي الوفيات	

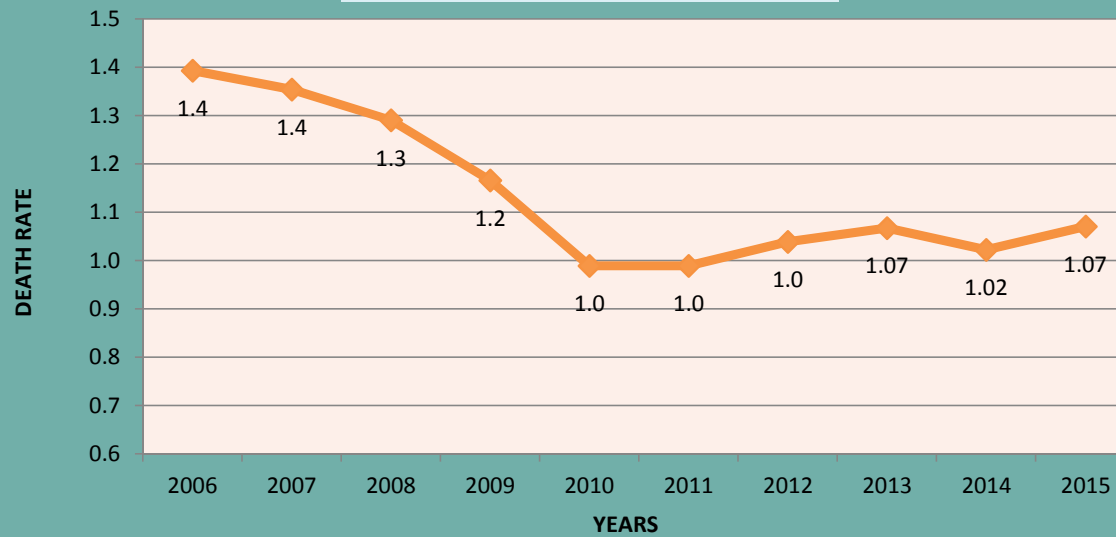
* NATIONALS ONLY

* للمواطنين فقط

معدل المواليد الخام 2006 - 2015
CRUDE BIRTH RATE 2006 - 2014



معدل الوفيات الخام 2006 - 2015
CRUDE DEATH RATE 2006 - 2015



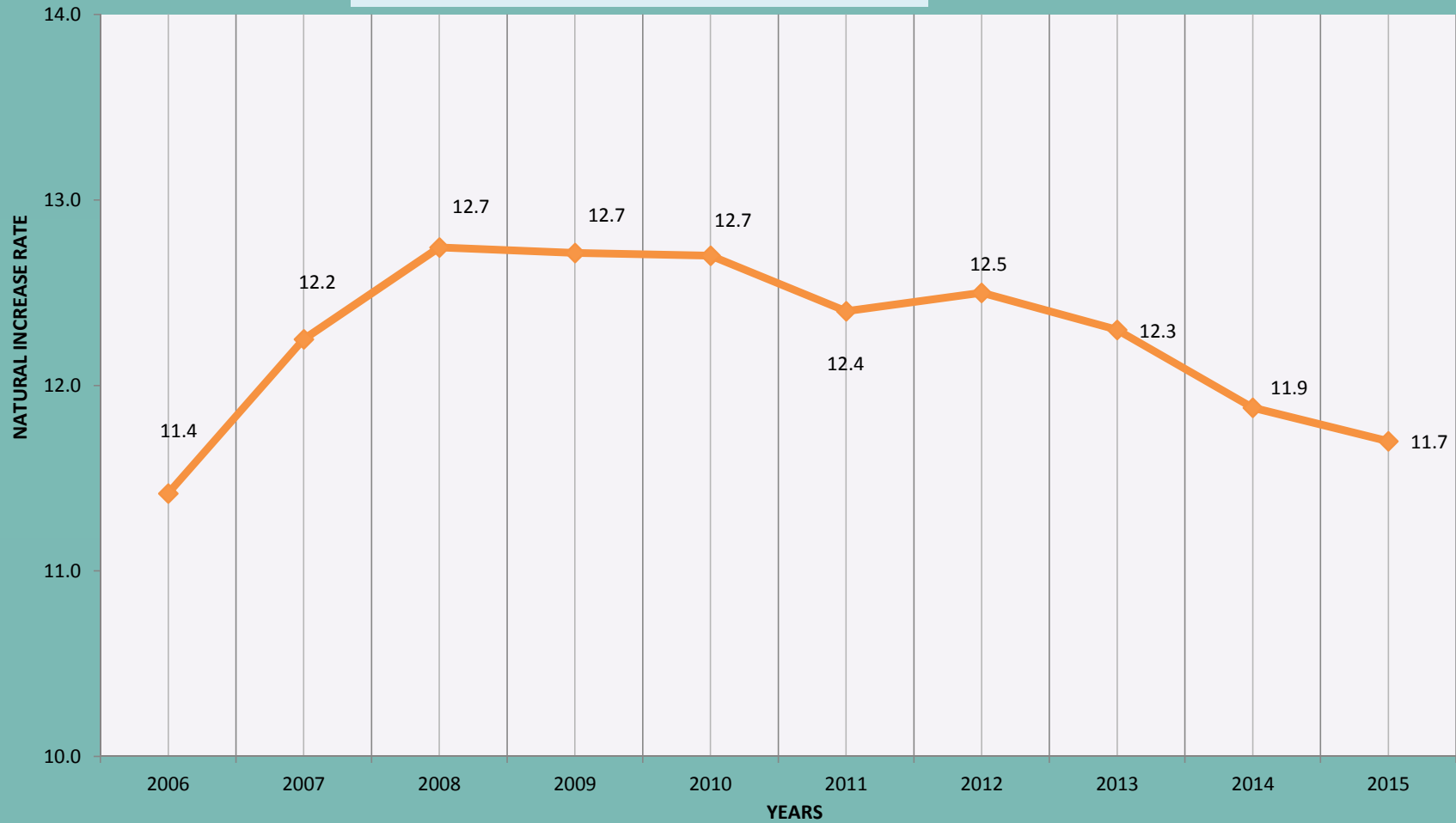
المواليد الأحياء والوفيات والزيادة الطبيعية بإمارة دبي حسب الجنسية والجنس لعامي 2011 - 2015

LIVE-BIRTHS, DEATHS & NATURAL INCREASE BY NATIONALITY & SEX IN DUBAI FOR THE YEARS 2011 - 2015

جدول (6) TABLE

YEARS & GENDER		2011			2012			2013			2014			2015			السنوات والجنس التفاصيل والجنسية	
		ذكور M	إناث F	المجموع T	ذكور M	إناث F	المجموع T	ذكور M	إناث F	المجموع T	ذكور M	إناث F	المجموع T	ذكور M	إناث F	المجموع T		
DETAILS & NAT.																		
NATIONALS	LIVE BIRTHS	4,499	4,265	8,764	4,447	4,431	8,878	4,442	4,308	8,750	4,405	4,174	8,579	4,161	3,870	8,031	مواليد أحياء	مواطنون
	DEATHS	320	213	533	317	221	538	339	241	580	290	227	517	343	249	592	وفيات	
	NATURAL INCREASE	4,179	4,052	8,231	4,130	4,210	8,340	4,103	4,067	8,170	4,115	3,947	8,062	3,818	3,621	7,439	زيادة طبيعية	
NON NATIONALS	LIVE BIRTHS	8,796	8,536	17,332	9,596	9,355	18,951	10,451	9,648	20,099	10,605	10,098	20,703	11,555	10,788	22,343	مواليد أحياء	غير مواطنين
	DEATHS	1,082	342	1,424	1,231	365	1,596	1,282	443	1,725	1,383	421	1,804	1,487	475	1,962	وفيات	
	NATURAL INCREASE	7,714	8,194	15,908	8,365	8,990	17,355	9,169	9,205	18,374	9,222	9,677	18,899	10,068	10,313	20,381	زيادة طبيعية	
TOTAL	LIVE BIRTHS	13,279	12,772	26,051	13,295	12,801	27,829	14,893	13,956	28,849	15,010	14,272	29,282	15,716	14,658	30,374	مواليد أحياء	المجموع
	DEATHS	1,369	539	1,908	1,402	555	1,957	1,621	684	2,305	1,673	648	2,321	1,830	724	2,554	وفيات	
	NATURAL INCREASE	11,910	12,233	24,143	11,893	12,246	24,139	13,272	13,272	26,544	13,337	13,624	26,961	13,886	13,934	27,820	زيادة طبيعية	

2015 إلى 2006 معدل الزيادة الطبيعية لسكان دبي للأعوام
POPULATION NATURAL INCREASE RATE 2006 TO 2015



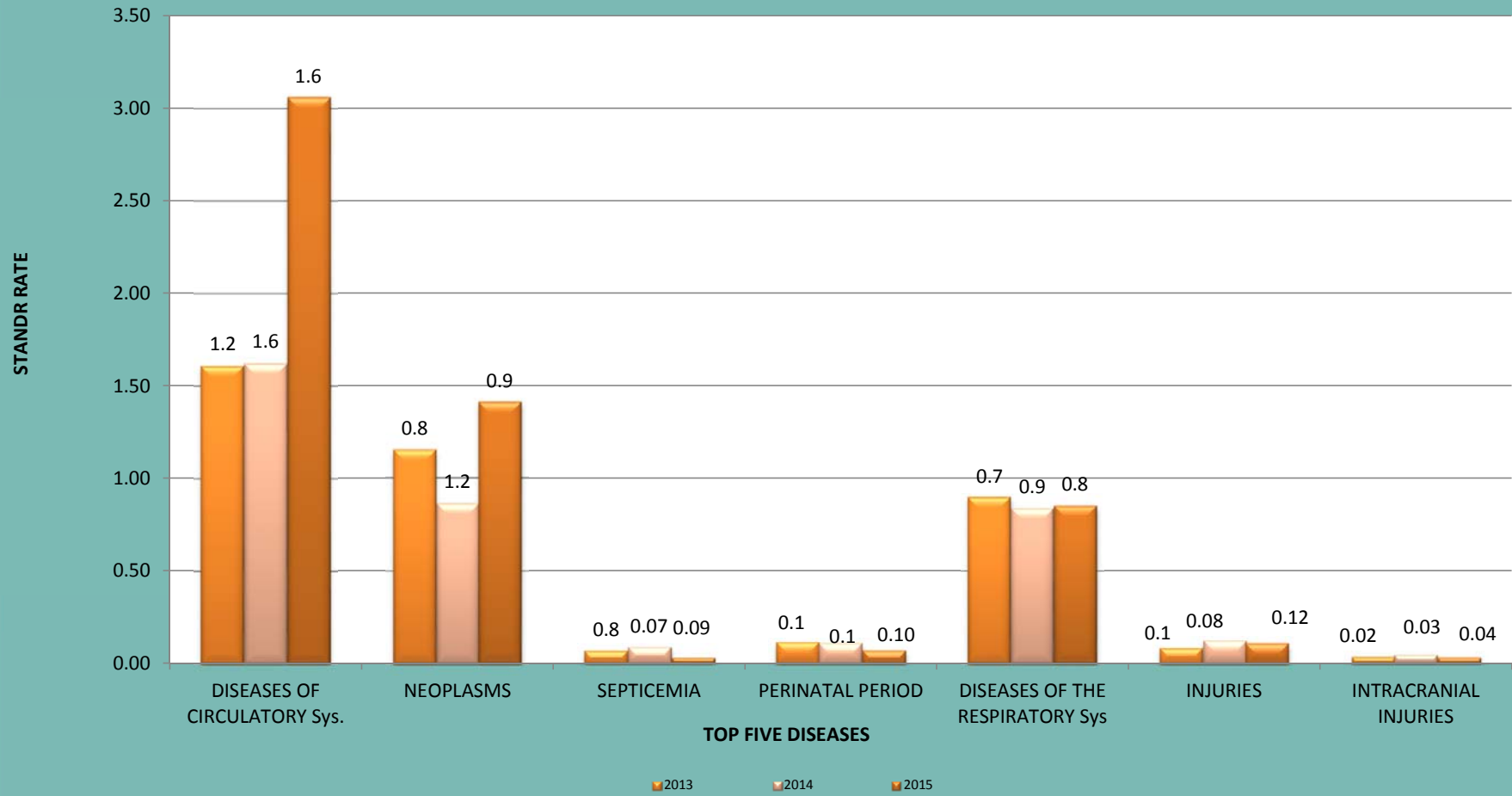
معدلات الوفاة المعيارية لأسباب الوفاة الرئيسية للأعوام 2013 - 2015

STANDARDIZED MORTALITY RATES OF TOP LEADING DEATHS FOR THE YEARS 2013 - 2015

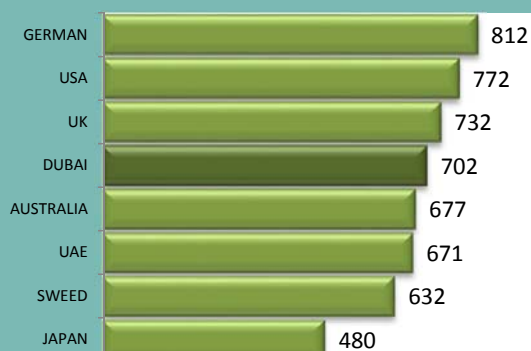
جدول (7)

DEATH RATE	معدل الوفيات غير المعياري لكل (1000) من السكان UNSTANDARDIZED AGE SPECIFIC DEATH RATE per 1,000 population									معدل الوفيات المعياري لكل (1000) من السكان STANDARDIZED AGE SPECIFIC DEATH RATE per 1,000 population									معدل الوفيات السنة وفئات الجنسية أسباب الوفاة
	2013			2014			2015			2013			2014			2015			
	مواطن	وافد	مجموع	مواطن	وافد	مجموع	مواطن	وافد	مجموع	مواطن	وافد	مجموع	مواطن	وافد	مجموع	مواطن	وافد	مجموع	
CAUSE OF DEATH	NAT.	NON NAT.	TOTAL	NAT.	NON NAT.	TOTAL	NAT.	NON NAT.	TOTAL	NAT.	NON NAT.	TOTAL	NAT.	NON NAT.	TOTAL	NAT.	NON NAT.	TOTAL	
CRUDE MORTALITY RATE	2.95	0.88	1.07	2.50	0.87	1.02	2.18	0.80	1.07	6.79	7.93	7.20	6.13	7.90	7.01	4.72	5.90	6.86	معدل الوفيات الخام
DISEASES OF CIRCULATORY Sys.	0.62	0.15	0.19	0.50	0.16	0.19	1.00	0.28	0.34	1.68	1.56	1.61	1.33	1.95	1.62	2.60	3.90	3.06	أمراض الجهاز الدوري
NEOPLASMS	0.56	0.08	0.13	0.42	0.06	0.10	0.63	0.15	0.19	1.38	1.19	1.15	1.05	0.84	0.87	1.47	1.66	1.41	السرطانات
SEPTICEMIA	0.04	0.01	0.01	0.05	0.00	0.01	0.03	0.00	0.00	0.07	0.06	0.07	0.14	0.03	0.09	0.05	0.02	0.03	التسمم الدموي
PERINATAL PERIOD	0.25	0.03	0.05	0.14	0.04	0.05	0.10	0.02	0.03	0.19	0.08	0.11	0.11	0.11	0.11	0.08	0.06	0.07	حالات ماحول الولادة
DISEASES OF THE RESPIRATORY Sys	0.38	0.05	0.08	0.43	0.04	0.07	0.38	0.05	0.08	1.02	0.82	0.90	1.24	0.49	0.84	1.00	0.83	0.85	أمراض الجهاز التنفسي
INJURIES	0.04	0.04	0.04	0.10	0.03	0.04	0.10	0.04	0.04	0.07	0.10	0.08	0.14	0.13	0.12	0.11	0.14	0.11	إجمالي الإصابات
INTRACRANIAL INJURIES	0.02	0.02	0.02	0.04	0.01	0.02	0.05	0.02	0.02	0.03	0.05	0.03	0.04	0.06	0.04	0.04	0.03	0.03	إصابات داخل الجمجمة

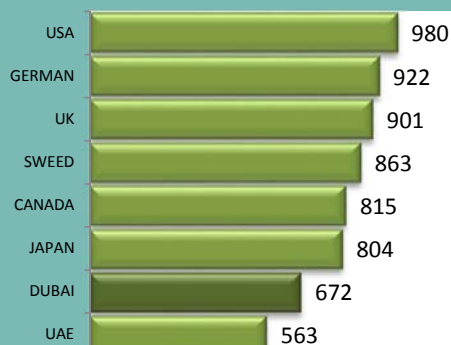
معدلات الوفاة المعيارية للأسباب الرئيسية للأعوام 2015 - 2013
 STANDARDIZED RATE OF TOP LEADING CAUSE OF DEATH 2013 TO 2015



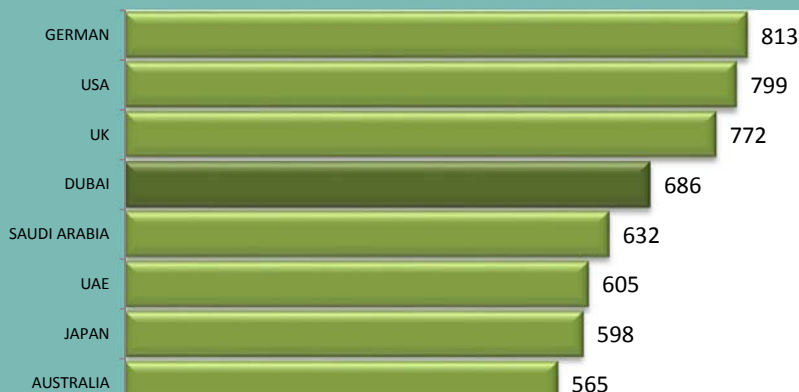
معدل وفيات الإناث لكل 100 ألف من السكان لعام 2015
FEMALE MORTALITY RATE (100,000 /Population) FOR 2015



معدل وفيات الذكور لكل 100 ألف من السكان لعام 2015
MALE MORTALITY RATE (100,000 /Population) FOR 2015



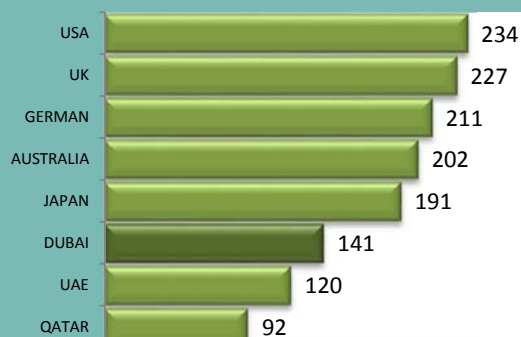
المعدل العام للوفيات لكل 100 ألف من السكان لعام 2015
(TOTAL MORTALITY RATE 100000/population)



معدل وفيات القلب والشرايين لكل 100 ألف لعام
CIRCULATORY Sys. MORTALITY RATE
popu. 2015/100000



معدل وفيات السرطان لكل 100 ألف من السكان لعام 2015
CANCER MORTALITY RATE (100,000 /Population) FOR 2015



الوفيات المسجلة حسب فئات (الجنسية والجنس والعمر) خلال عام 2014

DEATHS BY (NATIONALITY , SEX & AGE GROUPS) FOR THE YEAR OF 2014

جدول (8) TABLE

NATIONALITY GROUPS AGE GROUPS & SEX	مواطنون NATIONALS			وأفدون NON-NATIONALS			المجموع TOTAL			فئات الجنسية فئات العمر و الجنس
	M	F	T	M	F	T	M	F	T	
0 - LESS THAN 7 DAYS	23	14	37	44	26	70	67	40	107	صفر - 7 أيام
7 DAYS - LESS THAN 29 DAYS	5	4	9	14	9	23	19	13	32	من 7 وأقل من 29 يوم
29 DAYS - LESS THAN 1 YEAR	5	5	10	23	13	36	28	18	46	من 29 يوم - أقل من سنة
1 YEAR -	4	2	6	12	3	15	16	5	21	من 1 سنة -
5 YEARS -	3	4	7	1	2	3	4	6	10	من 5 سنوات -
10 YEARS -	3	0	3	6	4	10	9	4	13	من 10 سنة -
15 YEARS -	3	2	5	11	1	12	14	3	17	من 15 سنة -
20 YEARS -	7	0	7	41	13	54	48	13	61	من 20 سنة -
25 YEARS -	12	2	14	90	16	106	102	18	120	من 25 سنة -
30 YEARS -	4	7	11	94	15	109	98	22	120	من 30 سنة -
35 YEARS -	2	3	5	127	17	144	129	20	149	من 35 سنة -
40 YEARS -	3	0	3	130	18	148	133	18	151	من 40 سنة -
45 YEARS -	2	6	8	150	13	163	152	19	171	من 45 سنة -
50 YEARS -	13	8	21	130	25	155	143	33	176	من 50 سنة -
55 YEARS -	12	12	24	139	31	170	151	43	194	من 55 سنة -
60 YEARS	20	19	39	99	28	127	119	47	166	من 60 سنة -
65 YEARS -	24	16	40	68	40	108	92	56	148	من 65 سنة -
70 YEARS -	28	30	58	67	34	101	95	64	159	من 70 سنة -
75 YEARS -	42	30	72	51	34	85	93	64	157	من 75 سنة -
80 YEARS -	35	28	63	32	31	63	67	59	126	من 80 سنة -
85 YEARS & MORE	37	35	72	45	41	86	82	76	158	من 85 سنة فأكثر
NOT STATED	3	0	3	9	7	16	12	7	19	غير مبين
TOTAL	290	227	517	1383	421	1804	1673	648	2321	المجموع

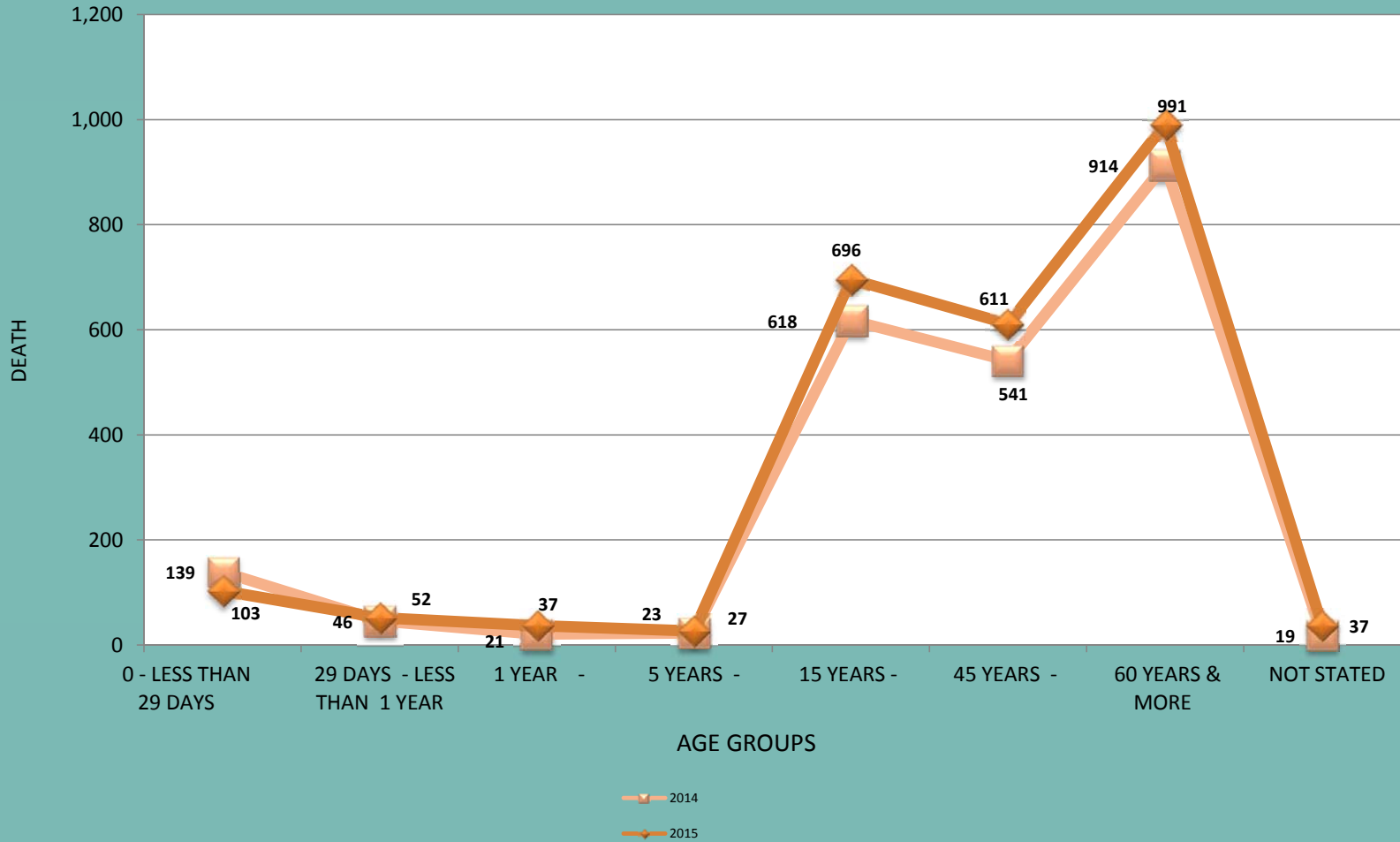
الوفيات المسجلة حسب فئات (الجنسية والجنس والعمر) خلال عامي 2014 - 2015

DEATHS BY (NATIONALITY , SEX & AGE GROUPS) FOR THE YEARS 2014 - 2015

جدول (9)

NATIONALITY GROUPS SEX & YEARS AGE GROUPS	مواطنون NATIONALS						وافدون NON-NATIONALS						المجموع TOTAL						فئات الجنسية الجنس والسنوات فئات العمر
	M ذكور		F إناث		T مجموع		M ذكور		F إناث		T مجموع		M ذكور		F إناث		T مجموع		
	2014	2015	2014	2015	2014	2015	2014	2015	2014	2015	2014	2015	2014	2015	2014	2015	2014	2015	
0 - LESS THAN 29 DAYS	28	22	18	13	46	35	58	50	35	18	93	68	86	72	53	31	139	103	صفر - أقل من 29 يوم
29 DAYS - LESS THAN 1 YEAR	5	10	5	7	10	17	23	21	13	14	36	35	28	31	18	21	46	52	من 29 يوم - أقل من سنة
1 YEAR -	4	3	2	6	6	9	12	17	3	11	15	28	16	20	5	17	21	37	من 1 سنة -
5 YEARS -	6	7	4	2	10	9	7	11	6	7	13	18	13	18	10	9	23	27	من 5 سنوات -
15 YEARS -	31	60	14	23	20	83	493	524	80	89	573	613	524	584	94	112	618	696	من 15 سنة -
45 YEARS -	27	30	26	30	53	60	419	454	69	97	488	551	446	484	95	127	541	611	من 45 سنة -
60 YEARS & MORE	186	209	158	168	344	377	362	379	208	235	570	614	548	588	366	403	914	991	من 60 سنة فأكثر
NOT STATED	3	2	0	0	3	2	9	31	7	4	16	35	12	33	7	4	19	37	غير مبين
TOTAL	290	343	227	249	492	592	1383	1487	421	475	1804	1962	1673	1830	648	724	2321	2554	المجموع

لعامي 2014 - 2015 الوفيات في إمارة دبي حسب فئات العمر
 DEATHS IN DUBAI BY AGE GROUPS FOR THE YEARS 2014 - 2015



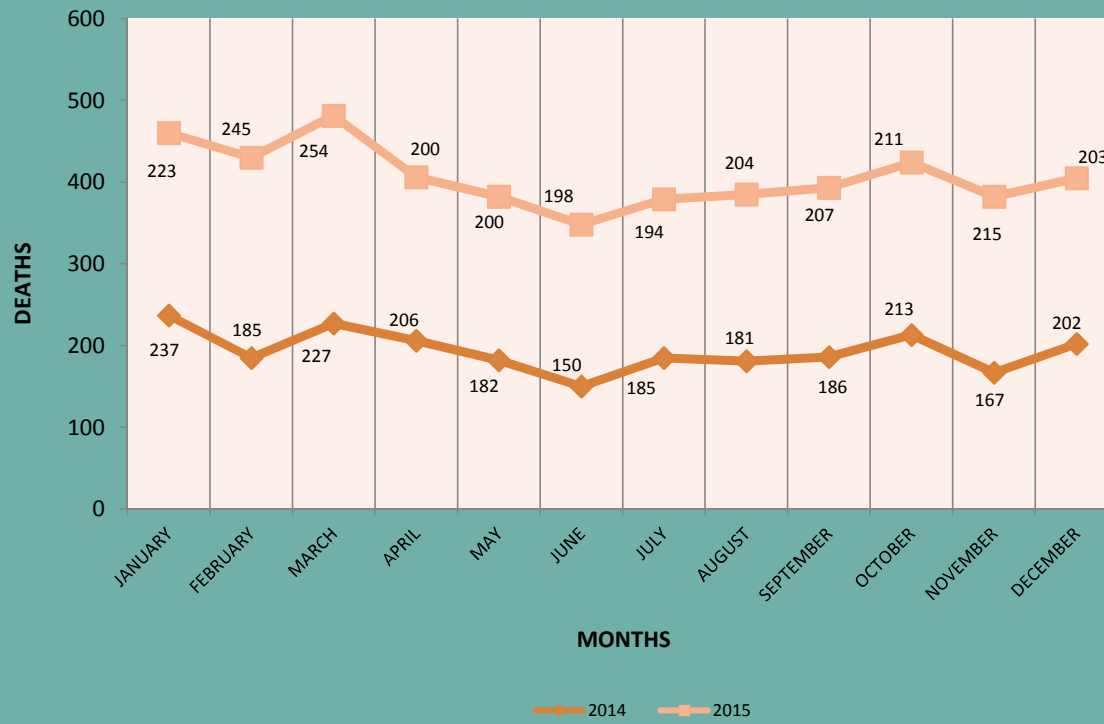
الوفيات المسجلة حسب الشهور وفئات الجنسية والجنس خلال عامي 2014 - 2015

DEATHS BY MONTHS , NATIONALITY GROUPS & SEX FOR THE YEARS 2014 - 2015

جدول (10)

NATIONALITY GROUPS SEX & YEARS MONTHS	مواطنون NATIONALS						وافدون NON-NATIONALS						المجموع TOTAL						فئات الجنسية الجنس والسنوات الشهور
	M ذكور		F إناث		T مجموع		M ذكور		F إناث		T مجموع		M ذكور		F إناث		T مجموع		
	2014	2015	2014	2015	2014	2015	2014	2015	2014	2015	2014	2015	2014	2015	2014	2015	2014	2015	
JANUARY	34	29	16	19	50	48	147	133	40	42	187	175	181	162	56	61	237	223	يناير
FEBRUARY	13	39	23	25	36	64	112	133	37	48	149	181	125	172	60	73	185	245	فبراير
MARCH	32	38	13	22	45	60	135	140	47	54	182	194	167	178	60	76	227	254	مارس
APRIL	27	18	27	21	54	39	115	126	37	35	152	161	142	144	64	56	206	200	أبريل
MAY	20	24	18	19	38	43	110	127	34	30	144	157	130	151	52	49	182	200	مايو
JUNE	19	23	14	22	33	45	90	111	27	42	117	153	109	134	41	64	150	198	يونيو
JULY	25	23	21	18	46	41	108	120	31	33	139	153	133	143	52	51	185	194	يوليو
AUGUST	21	28	16	24	37	52	109	115	35	37	144	152	130	143	51	61	181	204	أغسطس
SEPTEMBER	30	27	17	21	47	48	109	117	30	42	139	159	139	144	47	63	186	207	سبتمبر
OCTOBER	34	28	19	26	53	54	120	120	40	37	160	157	154	148	59	63	213	211	أكتوبر
NOVEMBER	8	32	17	15	25	47	111	129	31	39	142	168	119	161	48	54	167	215	نوفمبر
DECEMBER	27	34	26	17	53	51	117	116	32	36	149	152	144	150	58	53	202	203	ديسمبر
TOTAL	290	343	227	249	517	592	1,383	1,487	421	475	1,804	1,962	1,673	1,830	648	724	2,321	2,554	المجموع

الوفيات في إمارة دبي حسب الشهور لعامي 2014 - 2015
DEATHS IN DUBAI FOR THE YEARS 2014 - 2015



الوفيات بإمارة دبي حسب أسباب الوفاة وفئات العمر والجنس والجنسية لعام 2015

DEATHS IN DUBAI BY CAUSE OF DEATH, AGE GROUPS, SEX & NATIONALITY FOR THE YEAR OF 2015

جدول (11) TABLE

ICD	DISEASE	NATIONALITY	SEX	AGE GROUPS فئات العمر																				المجموع TOTAL	الجنس	الجنسية	المرض			
				0-	7-	29-	1-	5 -	10 -	15 -	20 -	25 -	30 -	35 -	40 -	45 -	50 -	55 -	60 -	65 -	70 -	75 -	80 -					85 +	غير مبين not stated	
(A00 - A09)	Intestinal Infectious Diseases	NATIONAL	M	0	0	0	0	0	0	0	0	0	0	0	0	0	0	0	0	0	0	0	0	0	0	0	0	ذ	أمراض معدية معوية	
			F	0	0	0	0	0	0	0	0	0	0	0	0	0	0	0	0	0	0	0	0	0	0	0	0	0		أ
		NON. NATIONAL	M	0	0	0	0	0	0	0	0	0	1	0	0	0	0	0	0	0	0	0	0	0	0	0	0	1		ذ
			F	0	0	0	0	0	0	0	0	0	0	0	0	0	0	0	0	1	0	0	0	0	0	0	0	1		أ
(A15 - A19)	Tuberculosis	NATIONAL	M	0	0	0	0	0	0	0	1	0	0	0	0	0	0	0	0	0	0	0	0	0	0	0	1	ذ	الدرن	
			F	0	0	0	0	0	0	0	0	0	0	0	0	0	0	0	0	0	0	0	1	0	0	0	1	أ		
		NON. NATIONAL	M	0	0	0	0	0	0	0	1	1	0	0	0	1	1	2	1	1	1	0	0	0	0	0	9	ذ		
			F	0	0	0	0	0	0	0	0	0	2	0	0	0	0	0	0	0	0	0	0	0	0	0	2	أ		
(A37)	Whooping Cough	NATIONAL	M	0	0	0	0	0	0	0	0	0	0	0	0	0	0	0	0	0	0	0	0	0	0	0	0	ذ	السعال الديكي	
			F	0	0	0	0	0	0	0	0	0	0	0	0	0	0	0	0	0	0	0	0	0	0	0	0	أ		
		NON. NATIONAL	M	0	0	0	0	0	0	0	0	0	0	0	0	0	0	0	0	0	0	0	0	0	0	0	0	ذ		
			F	0	0	0	0	0	0	0	0	0	0	0	0	0	0	0	0	0	0	0	0	0	0	0	0	أ		
(A39)	Meningococcal Infectious	NATIONAL	M	0	0	0	0	0	0	0	0	0	0	0	0	0	0	0	0	0	0	0	0	0	0	0	0	ذ	عدوى بالمكورات السحائية	
			F	0	0	0	0	0	0	0	0	0	0	0	0	0	0	0	0	0	0	0	0	0	0	0	0	أ		
		NON. NATIONAL	M	0	0	0	0	0	0	0	0	0	0	0	0	0	0	0	1	0	0	0	0	0	0	0	1	ذ		
			F	0	0	0	0	0	0	0	0	0	0	0	0	0	0	0	0	0	0	0	0	0	0	0	0	أ		
(A33)	Tetanus	NATIONAL	M	0	0	0	0	0	0	0	0	0	0	0	0	0	0	0	0	0	0	0	0	0	0	0	0	ذ	التايتنوس الكزاز	
			F	0	0	0	0	0	0	0	0	0	0	0	0	0	0	0	0	0	0	0	0	0	0	0	0	أ		
		NON. NATIONAL	M	0	0	0	0	0	0	0	0	0	0	0	0	0	0	0	0	0	0	0	0	0	0	0	0	ذ		
			F	0	0	0	0	0	0	0	0	0	0	0	0	0	0	0	0	0	0	0	0	0	0	0	0	أ		
(A41)	Septicaemia	NATIONAL	M	0	0	1	0	0	0	0	0	0	0	0	0	0	0	0	0	1	0	0	0	0	0	0	2	ذ	التسمم الدموي	
			F	0	0	0	0	0	1	0	0	0	0	0	0	1	0	1	0	0	0	1	0	0	0	0	4	أ		
		NON. NATIONAL	M	0	0	1	0	0	0	0	0	0	0	1	0	0	0	0	0	0	0	0	0	0	0	0	2	ذ		
			F	0	0	0	0	0	0	0	0	0	0	0	0	0	0	0	0	0	1	0	0	0	0	0	1	أ		
(B03)	Smallpox	NATIONAL	M	0	0	0	0	0	0	0	0	0	0	0	0	0	0	0	0	0	0	0	0	0	0	0	0	ذ	الجدري	
			F	0	0	0	0	0	0	0	0	0	0	0	0	0	0	0	0	0	0	0	0	0	0	0	0	أ		
		NON. NATIONAL	M	0	0	0	0	0	0	0	0	0	0	0	0	0	0	0	0	0	0	0	0	0	0	0	0	ذ		
			F	0	0	0	0	0	0	0	0	0	0	0	0	0	0	0	0	0	0	0	0	0	0	0	0	أ		

الوفيات بإمارة دبي حسب أسباب الوفاة وفئات العمر والجنس والجنسية لعام 2015

DEATHS IN DUBAI BY CAUSE OF DEATH, AGE GROUPS, SEX & NATIONALITY FOR THE YEAR OF 2015

تابع جدول (11) CONT. TABLE

ICD	DISEASE	NATIONALITY	SEX	AGE GROUPS فئات العمر																					المجموع TOTAL	الجنس	الجنسية	المرض			
				0-	7-	29-	1-	5-	10-	15-	20-	25-	30-	35-	40-	45-	50-	55-	60-	65-	70-	75-	80-	85+					غير مبين not stated		
(B05)	Measles	NATIONAL	M	0	0	0	0	0	0	0	0	0	0	0	0	0	0	0	0	0	0	0	0	0	0	0	0	ذ	الحصبة		
			F	0	0	0	0	0	0	0	0	0	0	0	0	0	0	0	0	0	0	0	0	0	0	0	0	أ			
		NON-NATIONAL	M	0	0	0	0	0	0	0	0	0	0	0	0	0	0	0	0	0	0	0	0	0	0	0	0	ذ			
			F	0	0	0	0	0	0	0	0	0	0	0	0	0	0	0	0	0	0	0	0	0	0	0	0	أ			
(A54 - B50)	Malaria	NATIONAL	M	0	0	0	0	0	0	0	0	0	0	0	0	0	0	0	0	0	0	0	0	0	0	1	0	0	1	ذ	الملاريا
			F	0	0	0	0	0	0	0	0	0	0	0	0	0	0	0	0	0	0	0	0	0	0	0	0	أ			
		NON-NATIONAL	M	0	0	0	0	0	0	0	0	1	0	0	1	0	0	0	0	0	0	0	0	0	0	0	2	ذ			
			F	0	0	0	0	0	0	0	0	0	0	0	0	0	0	0	0	0	0	0	0	0	0	0	0	أ			
A 00 - B 99	Other Infectious & Parasitic Dis. Not mentioned above	NATIONAL	M	0	0	0	0	0	0	0	0	0	0	0	0	0	0	0	1	0	0	0	0	1	0	2	ذ	الأمراض المعدية والطفيلية الأخرى لم تذكر سابقا			
			F	0	0	0	0	0	0	0	0	0	0	0	0	0	0	0	0	0	0	0	0	0	0	0	أ				
		NON-NATIONAL	M	0	1	0	0	0	0	0	0	0	1	0	0	0	0	0	0	1	1	0	0	0	0	4	ذ				
			F	0	0	0	0	0	0	0	0	1	0	0	0	1	0	0	0	1	1	0	0	0	0	4	أ				
(C16)	Malignant Neoplasm of Stomach	NATIONAL	M	0	0	0	0	0	0	0	0	0	0	0	0	0	0	0	0	0	1	0	0	0	0	1	ذ	ورم خبيث بالمعدة			
			F	0	0	0	0	0	0	0	0	0	0	0	0	0	1	0	0	0	0	0	0	0	0	1	أ				
		NON-NATIONAL	M	0	0	0	0	0	0	0	0	0	0	0	0	0	0	0	0	0	1	1	0	0	0	2	ذ				
			F	0	0	0	0	0	0	0	0	0	1	1	1	1	1	1	0	0	0	0	0	0	0	6	أ				
(C18)	Malignant Neoplasm of Colon	NATIONAL	M	0	0	0	0	0	0	0	0	0	0	0	1	0	0	0	0	0	0	0	1	0	0	2	ذ	ورم خبيث بالقولون			
			F	0	0	0	0	0	0	0	0	0	0	0	0	0	1	1	0	0	0	0	0	0	0	2	أ				
		NON-NATIONAL	M	0	0	0	0	0	0	0	0	0	0	1	0	1	2	1	0	0	1	0	0	0	0	6	ذ				
			F	0	0	0	0	0	0	0	0	0	0	1	0	0	2	0	0	1	1	1	1	1	0	7	أ				
(C20/C21)	Malignant Neoplasm of Rectum & Anus	NATIONAL	M	0	0	0	0	0	0	0	0	0	0	0	1	0	0	0	0	0	0	0	0	0	0	1	ذ	ورم خبيث بالمستقيم أو الشرج			
			F	0	0	0	0	0	0	0	0	0	0	0	0	0	0	0	0	0	0	0	0	0	0	0	أ				
		NON-NATIONAL	M	0	0	0	0	0	0	0	0	0	0	1	0	1	0	0	1	0	0	0	0	0	0	3	ذ				
			F	0	0	0	0	0	0	0	0	0	0	0	0	0	0	0	1	0	0	0	0	0	0	1	أ				

الوفيات بإمارة دبي حسب أسباب الوفاة وفئات العمر والجنس والجنسية لعام 2015

DEATHS IN DUBAI BY CAUSE OF DEATH, AGE GROUPS, SEX & NATIONALITY FOR THE YEAR OF 2015

تابع جدول (11) CONT. TABLE

ICD	DISEASE	NATIONALITY	SEX	AGE GROUPS فئات العمر																				المجموع TOTAL	الجنس	الجنسية	المرض		
				0-	7-	29-	1-	5 -	10 -	15 -	20 -	25 -	30 -	35 -	40 -	45 -	50 -	55 -	60 -	65 -	70 -	75 -	80 -					85 +	غير مبين not stated
(C33/C34)	Malignant Neoplasm of Trachea, Bronchus & Lung	NATIONAL	M	0	0	0	0	0	0	0	0	0	0	0	0	0	0	0	2	0	3	1	0	0	0	6	ذ	مواطن الهوائية أو الشعب أو الرئة	
			F	0	0	0	0	0	0	0	0	0	0	0	0	0	0	0	0	0	2	1	1	0	0	0	4		أ
		NON. NATIONAL	M	0	0	0	0	0	0	0	0	0	0	1	2	0	1	2	1	0	2	0	0	0	0	0	9		ذ
			F	0	0	0	0	0	0	0	0	0	0	1	0	0	0	0	1	0	1	0	1	1	0	0	5		أ
(C50)	Malignant Neoplasm of Breast	NATIONAL	M	0	0	0	0	0	0	0	0	0	0	0	0	0	0	0	0	0	0	0	0	0	0	0	ذ	مواطن ورم خبيث بالتدري	
			F	0	0	0	0	0	0	0	0	1	0	1	1	0	2	1	2	2	0	0	0	0	0	0	10		أ
		NON. NATIONAL	M	0	0	0	0	0	0	0	0	0	0	0	0	0	0	0	0	0	0	0	1	0	0	0	1		ذ
			F	0	0	0	0	0	0	0	0	1	3	1	2	2	6	5	4	2	1	1	0	0	0	0	28		أ
(C53)	Malignant Neoplasm of Cervix Uteri	NATIONAL	M	0	0	0	0	0	0	0	0	0	0	0	0	0	0	0	0	0	0	0	0	0	0	0	ذ	مواطن ورم خبيث بعنق الرحم	
			F	0	0	0	0	0	0	0	0	0	0	0	0	0	0	0	0	1	0	0	0	0	0	0	1		أ
		NON. NATIONAL	M	0	0	0	0	0	0	0	0	0	0	0	0	0	0	0	0	0	0	0	0	0	0	0	0		ذ
			F	0	0	0	0	0	0	0	0	0	0	1	0	0	0	2	0	1	0	0	0	0	0	0	4		أ
(C95)	Leukaemia	NATIONAL	M	0	0	0	0	0	0	0	0	0	0	0	0	0	0	0	0	0	0	0	0	0	0	0	ذ	مواطن سرطان الدم	
			F	0	0	0	0	0	0	0	0	0	0	0	0	0	0	0	0	0	0	0	0	0	0	0	0		أ
		NON. NATIONAL	M	0	0	0	0	0	0	0	2	0	0	0	0	1	0	0	0	0	0	1	0	0	0	0	4		ذ
			F	0	0	0	0	0	0	0	0	0	0	0	0	0	0	0	0	0	0	0	0	0	0	0	0		أ
(C00 - D48)	Other Malignant Neoplasms Not Mentioned Above	NATIONAL	M	0	0	0	0	0	0	0	1	1	0	2	0	0	3	2	4	7	7	3	4	0	0	34	ذ	مواطن أورام خبيثة اخرى	
			F	0	0	0	1	0	0	0	0	0	0	2	2	0	3	4	1	1	1	1	1	4	0	0	20		أ
		NON. NATIONAL	M	0	0	1	0	1	0	0	5	2	3	0	3	6	6	7	11	11	6	5	1	2	0	0	70		ذ
			F	0	0	0	0	0	0	2	0	0	1	1	3	2	8	3	4	4	3	3	1	3	0	0	38		أ
(D50 - D64)	Anaemias	NATIONAL	M	0	0	0	0	0	0	0	0	0	0	1	0	0	0	0	0	0	1	0	0	0	0	2	ذ	مواطن فقر الدم	
			F	0	0	0	0	0	0	0	0	0	0	0	0	0	0	0	1	0	0	0	0	0	0	0	1		أ
		NON. NATIONAL	M	0	0	0	0	0	0	0	0	0	0	0	0	0	0	0	0	0	0	0	0	0	0	0	0		ذ
			F	0	0	0	0	0	0	0	0	0	1	0	0	0	0	1	0	0	0	0	0	0	0	0	2		أ

الوفيات بإمارة دبي حسب أسباب الوفاة وفئات العمر والجنس والجنسية لعام 2015

DEATHS IN DUBAI BY CAUSE OF DEATH, AGE GROUPS, SEX & NATIONALITY FOR THE YEAR OF 2015

تابع جدول (11) CONT. TABLE

ICD	DISEASE	NATIONALITY	SEX	AGE GROUPS فئات العمر																				المجموع TOTAL	الجنس	الجنسية	المرض				
				0-	7-	29-	1-	5 -	10 -	15 -	20 -	25 -	30 -	35 -	40 -	45 -	50 -	55 -	60 -	65 -	70 -	75 -	80 -					85 +	غير مبين not stated		
(D50 - D98)	Diseases of The Blood & Blood Forming Organs Not Mentioned Above	NATIONAL	M	0	0	0	0	0	0	0	0	0	0	0	0	0	0	1	0	0	0	0	0	0	0	1	ذ	مواطن	أمراض الدم الأخرى وأعضاء تكوين الدم		
			F	0	0	0	0	0	0	0	0	0	0	1	0	0	0	0	1	0	0	0	0	0	0	0	0			2	أ
		NON. NATIONAL	M	0	0	0	0	0	0	0	0	1	0	0	1	0	1	0	0	0	0	0	0	0	0	0	0			3	ذ
			F	0	0	0	1	0	0	0	0	0	0	0	1	0	1	0	1	0	0	0	0	0	0	0	0			4	أ
(E10 - E14)	Diabetes Mellitus	NATIONAL	M	0	0	0	0	0	0	0	0	0	0	0	0	0	1	1	1	1	3	2	2	0	0	11	ذ	مواطن	داء السكري		
			F	0	0	0	0	0	0	0	0	0	0	0	0	0	0	0	3	0	3	1	0	0	0	7	أ				
		NON. NATIONAL	M	0	0	0	0	0	0	1	0	1	1	0	2	0	2	1	0	1	0	0	1	0	0	10	ذ				
			F	0	0	0	0	0	0	0	0	0	1	1	0	0	0	0	0	1	0	1	0	0	0	4	أ				
(E41)	Nutritional Marasmus	NATIONAL	M	0	0	0	0	0	0	0	0	0	0	0	0	0	0	0	0	0	0	0	0	0	0	0	ذ	مواطن	الهزال الغذائي		
			F	0	0	0	0	0	0	0	0	0	0	0	0	0	0	0	0	0	0	0	0	0	0	0	0			أ	
		NON. NATIONAL	M	0	0	0	0	0	0	0	0	0	0	0	0	0	0	0	0	0	0	0	0	0	0	0	0			ذ	
			F	0	0	0	0	0	0	0	0	0	0	0	0	0	0	0	0	0	0	0	0	0	0	0	0			أ	
(E46)	Other Protein-calorie Malnutrition	NATIONAL	M	0	0	0	0	0	0	0	0	0	0	0	0	0	0	0	0	0	0	0	0	0	0	0	ذ	مواطن	أنواع أخرى من سوء التغذية		
			F	0	0	0	0	0	0	0	0	0	0	0	0	0	0	0	0	0	0	0	0	0	0	0	0			أ	
		NON. NATIONAL	M	0	0	0	0	0	0	0	0	0	0	0	0	0	0	0	0	0	0	0	0	0	0	0	0			ذ	
			F	0	0	0	0	0	0	0	0	0	0	0	0	0	0	0	0	0	0	0	0	0	0	0	0			أ	
(E00 - E90)	Endocrine, Nutritional & Metabolic Diseases	NATIONAL	M	0	0	0	0	0	0	0	0	0	0	0	0	0	0	0	0	0	1	0	1	0	2	ذ	مواطن	أمراض الغدد الصماء والتغذية والتمثيل الغذائي			
			F	1	0	0	1	0	0	0	0	0	0	0	0	0	0	0	0	0	1	0	1	0	1	0			4	أ	
		NON. NATIONAL	M	0	0	2	0	0	0	0	0	0	0	2	0	0	0	1	0	1	1	0	0	0	0	7			ذ		
			F	0	0	0	0	0	0	0	0	0	0	0	0	0	0	0	1	0	1	0	1	0	1	0			3	أ	
(F00 - F99)	Mental Disorders	NATIONAL	M	0	0	0	0	0	0	0	0	0	0	0	0	0	0	0	0	0	1	0	0	0	1	ذ	مواطن	الإضطرابات العقلية			
			F	0	0	0	0	0	0	0	0	0	0	0	0	0	0	0	0	0	0	0	0	0	0	0			0	أ	
		NON. NATIONAL	M	0	0	0	0	0	0	0	0	0	1	0	0	0	0	0	0	0	0	0	0	1	0	2			ذ		
			F	0	0	0	0	0	0	0	0	0	0	0	0	0	0	0	0	0	0	0	0	0	0	0			0	أ	

الوفيات بإمارة دبي حسب أسباب الوفاة وفئات العمر والجنس والجنسية لعام 2015

DEATHS IN DUBAI BY CAUSE OF DEATH, AGE GROUPS, SEX & NATIONALITY FOR THE YEAR OF 2015

تابع جدول (11) CONT. TABLE

ICD	DISEASE	NATIONALITY	SEX	AGE GROUPS فئات العمر																				المجموع TOTAL	الجنس	الجنسية	المرض			
				0-	7-	29-	1-	5-	10-	15-	20-	25-	30-	35-	40-	45-	50-	55-	60-	65-	70-	75-	80-					85+	غير مبين not stated	
(G00 - G03)	Meningitis	NATIONAL	M	0	0	0	0	0	0	0	0	0	0	0	0	0	0	0	0	0	0	0	0	0	0	0	0	ذ	الإلتهاب السحائي	
			F	0	0	0	0	0	0	0	0	0	0	0	0	0	0	0	0	0	0	0	0	0	0	0	0	0		أ
		NON. NATIONAL	M	0	0	0	0	0	0	0	0	1	0	0	0	0	0	0	0	0	0	0	0	0	0	0	1	1		ذ
			F	0	0	0	0	0	0	0	0	0	0	0	0	0	0	0	0	0	0	0	0	0	0	0	0	0		أ
(G00 - G99)	Other Diseases of the Nervous System	NATIONAL	M	0	0	0	0	0	0	0	0	0	0	0	1	1	0	0	0	1	0	0	0	0	0	3	3	ذ	امراض الجهاز العصبي الاخرى	
			F	1	0	0	1	0	0	0	0	0	0	0	0	0	0	0	0	1	1	0	0	0	0	0	4	أ		
		NON. NATIONAL	M	1	0	1	0	0	0	0	1	2	1	0	0	1	1	0	0	2	0	1	0	0	0	11	11	ذ		
			F	0	0	0	0	0	0	0	0	0	0	0	0	0	0	0	1	0	0	0	0	0	0	1	1	أ		
(H00 - H59)	Diseases Of The Eye & Adenxa (H00 - H59)	NATIONAL	M	0	0	0	0	0	0	0	0	0	0	0	0	0	0	0	0	0	0	0	0	0	0	0	0	ذ	أمراض العيون وملحقاتها	
			F	0	0	0	0	0	0	0	0	0	0	0	0	0	0	0	0	0	0	0	0	0	0	0	0	أ		
		NON. NATIONAL	M	0	0	0	0	0	0	0	1	0	0	0	0	0	0	0	0	0	0	0	0	0	0	1	1	ذ		
			F	0	0	0	0	0	0	0	0	0	0	0	0	0	0	0	0	0	0	0	0	0	0	0	0	أ		
(H60 - H95)	Diseases of Ear & Mastoid Process (H60 - H95)	NATIONAL	M	0	0	0	0	0	0	0	0	0	0	0	0	0	0	0	0	0	0	0	0	0	0	0	0	ذ	أمراض الأذن وتنوع خلف الأذن	
			F	0	0	0	0	0	0	0	0	0	0	0	0	0	0	0	0	0	0	0	0	0	0	0	0	أ		
		NON. NATIONAL	M	0	0	0	0	0	0	0	0	0	0	0	0	0	0	0	0	0	0	0	0	0	0	0	0	ذ		
			F	0	0	0	0	0	0	0	0	0	0	0	0	0	0	0	0	0	0	0	0	0	0	0	0	أ		
(I00 - I02)	Acute Rheumatic fever	NATIONAL	M	0	0	0	0	0	0	0	0	0	0	0	0	0	0	0	0	0	0	0	0	0	0	0	0	ذ	حمى روماتيزمية حادة	
			F	0	0	0	0	0	0	0	0	0	0	0	0	0	0	0	0	0	0	0	0	0	0	0	0	أ		
		NON. NATIONAL	M	0	0	0	0	0	0	0	0	0	0	0	0	0	0	0	0	0	0	0	0	0	0	0	0	ذ		
			F	0	0	0	0	0	0	0	0	0	0	0	0	0	0	0	0	0	0	0	0	0	0	0	0	أ		
(I05 - I09)	Chronic Rheumatic Heart Diseases	NATIONAL	M	0	0	0	0	0	0	0	0	0	0	0	0	0	1	0	0	0	0	0	0	0	1	1	ذ	أمراض قلب روماتيزمية مزمنة		
			F	0	0	0	0	0	0	0	0	0	0	0	0	0	0	0	0	0	0	0	0	0	0	0	أ			
		NON. NATIONAL	M	0	0	0	0	0	0	0	1	0	0	0	0	1	0	0	0	0	0	0	0	0	0	2	2		ذ	
			F	0	0	0	0	0	0	0	0	0	0	1	0	0	0	0	0	0	0	0	0	0	0	1	1		أ	

الوفيات بإمارة دبي حسب أسباب الوفاة وفئات العمر والجنس والجنسية لعام 2015

DEATHS IN DUBAI BY CAUSE OF DEATH, AGE GROUPS, SEX & NATIONALITY FOR THE YEAR OF 2015

تابع جدول (11) CONT. TABLE

ICD	DISEASE	NATIONALITY	SEX	AGE GROUPS فئات العمر																				المجموع TOTAL	الجنس Gender	الجنسية Nationality	المرض Disease	
				0-	7-	29-	1-	5-	10-	15-	20-	25-	30-	35-	40-	45-	50-	55-	60-	65-	70-	75-	80-					85+
(I10 - I15)	Hypertensive Disease	NATIONAL	M	0	0	0	0	0	0	0	0	0	0	0	0	0	0	0	0	0	0	0	0	1	0	1	ذ	ارتفاع ضغط الدم
			F	0	0	0	0	0	0	0	0	0	0	0	0	0	0	0	0	1	0	0	0	1	0	2	أ	
		NON. NATIONAL	M	0	0	0	0	0	0	0	0	0	0	1	1	0	0	1	0	0	0	1	0	0	0	4	ذ	
			F	0	0	0	0	0	0	0	0	0	0	0	0	0	0	0	0	0	0	1	0	0	0	1	أ	
(I21)	Acute Myocardial Infraction	NATIONAL	M	0	0	0	0	0	0	1	0	0	0	0	0	0	0	1	1	0	1	0	1	0	5	ذ	إحتشاء حاد في عضلة القلب	
			F	0	0	0	0	0	0	0	0	0	0	0	0	0	1	1	0	0	1	0	1	0	4	أ		
		NON. NATIONAL	M	0	0	0	0	0	0	0	0	0	0	1	5	6	8	13	6	7	4	1	2	0	0	53		ذ
			F	0	0	0	0	0	0	0	0	1	0	0	0	1	0	1	0	0	3	1	4	1	0	12		أ
(I20 - I25)	Oher Ischacmic Heart Diseases	NATIONAL	M	0	0	0	0	0	0	0	0	0	0	0	1	0	1	2	0	2	3	2	0	0	11	ذ	أمراض القلب الاسكيمية الاخرى	
			F	0	0	0	0	0	0	0	0	1	0	0	0	0	0	0	1	2	2	2	3	0	11	أ		
		NON. NATIONAL	M	0	0	0	0	0	0	0	1	1	0	2	6	4	5	3	4	6	3	1	1	0	0	37		ذ
			F	0	0	0	0	0	0	0	0	0	0	0	0	0	0	1	3	2	2	0	1	0	0	9		أ
(I60 - I69)	Cerebrovascula r Disease	NATIONAL	M	0	0	0	0	0	0	0	1	0	0	0	1	0	1	1	1	0	2	3	2	0	12	ذ	أمراض أوعية المخ	
			F	0	0	0	0	0	0	0	0	0	0	0	0	1	0	4	0	2	3	3	3	0	16	أ		
		NON. NATIONAL	M	0	0	1	0	0	0	0	2	2	3	5	11	9	10	14	4	4	5	2	2	0	0	74		ذ
			F	0	0	0	0	0	1	0	0	1	2	0	5	3	2	1	1	0	5	1	3	0	0	25		أ
(I70)	Artherosclerosi s	NATIONAL	M	0	0	0	0	0	0	0	0	0	0	0	0	0	0	0	0	0	0	0	0	0	0	ذ	تصلب الشرايين	
			F	0	0	0	0	0	0	0	0	0	0	0	0	0	0	0	0	1	0	0	0	0	1	أ		
		NON. NATIONAL	M	0	0	0	0	0	0	0	1	0	0	0	0	0	1	0	0	0	0	0	0	0	0	2		ذ
			F	0	0	0	0	0	0	0	0	0	0	0	0	0	0	0	0	0	0	0	0	0	0	0		أ
(I00 - I99)	Other Diseases of the Circulatory Sys. Not Mentioned Above	NATIONAL	M	2	0	2	0	1	2	0	0	0	0	1	0	2	2	0	1	6	6	7	0	0	32	ذ	أمراض الجهاز الدوري الأخرى	
			F	0	1	1	0	0	1	0	2	0	1	1	1	1	1	0	1	3	2	2	4	7	0	29		أ
		NON. NATIONAL	M	1	0	1	2	1	0	0	3	3	4	4	5	9	7	12	7	7	6	4	2	4	0	82		ذ
			F	0	0	2	1	0	0	0	1	1	3	1	0	1	3	3	2	2	3	7	4	5	0	39		أ

الوفيات بإمارة دبي حسب أسباب الوفاة وفئات العمر والجنس والجنسية لعام 2015

DEATHS IN DUBAI BY CAUSE OF DEATH, AGE GROUPS, SEX & NATIONALITY FOR THE YEAR OF 2015

تابع جدول (11) CONT. TABLE

ICD	DISEASE	NATIONALITY	SEX	AGE GROUPS فئات العمر																				المجموع TOTAL	الجنس	الجنسية	المرض	
				0-	7-	29-	1-	5 -	10 -	15 -	20 -	25 -	30 -	35 -	40 -	45 -	50 -	55 -	60 -	65 -	70 -	75 -	80 -					85 +
(J12 - J18)	Pneumonia	NATIONAL	M	0	0	2	0	0	0	0	1	0	0	0	0	1	0	0	0	0	2	1	2	11	0	20	ذ	إلتهاب رئوي
			F	0	0	0	0	0	0	0	0	0	0	0	0	0	1	0	0	3	6	3	3	0	16	أ		
		NON. NATIONAL	M	0	0	0	0	0	0	0	1	1	2	2	1	4	2	2	3	2	2	2	1	0	0	25	ذ	
			F	0	0	0	0	0	1	0	0	0	0	1	0	1	0	0	1	0	6	2	3	1	0	16	أ	
(J10 - J11)	Influenza	NATIONAL	M	0	0	0	0	0	0	0	0	0	0	1	0	0	0	0	0	0	0	0	0	0	0	1	ذ	إنفلونزا
			F	0	0	0	0	0	0	0	0	0	0	0	0	0	0	0	1	0	0	0	0	0	0	1	أ	
		NON. NATIONAL	M	0	0	0	0	0	0	0	0	0	0	1	0	0	0	0	0	0	0	0	0	0	0	1	ذ	
			F	0	0	0	0	0	0	0	0	0	0	0	0	0	0	0	1	0	0	0	0	0	0	1	أ	
(J40/J43/J45)	Bronchitis Emphysema & Asthma	NATIONAL	M	0	0	0	0	0	0	0	0	0	0	0	0	0	0	0	0	0	0	0	0	0	0	0	ذ	إلتهاب الشعب أو إنتفاخ الرئة أو الربو
			F	0	0	0	0	0	0	0	0	0	0	0	1	0	0	0	0	0	2	0	0	0	0	3	أ	
		NON. NATIONAL	M	0	0	0	0	0	0	0	0	0	0	0	1	0	1	0	2	0	1	0	0	0	0	5	ذ	
			F	0	0	0	0	0	0	0	0	0	0	0	0	0	0	0	0	0	0	0	2	0	0	2	أ	
(J00 - J99)	Other R.T. Not Mentioned Above	NATIONAL	M	0	2	1	0	0	1	0	0	0	0	0	0	1	2	0	5	3	4	5	0	0	24	ذ	أمراض الجهاز التنفسي الأخرى	
			F	0	0	2	0	0	0	0	1	0	1	0	0	1	0	3	3	2	1	4	0	0	18	أ		
		NON. NATIONAL	M	1	0	2	1	0	0	0	2	0	1	1	2	0	2	2	5	1	5	2	1	0	0	30		ذ
			F	2	0	0	0	1	1	0	0	0	0	1	0	1	2	2	1	2	3	2	3	1	0	22		أ
(K25/K26)	Ulcer of Stomach & Duodenum	NATIONAL	M	0	0	0	0	0	0	0	0	0	0	0	0	0	0	0	0	0	0	0	0	0	0	0	ذ	قرحة بالمعدة أو الإثني عشر
			F	0	0	0	0	0	0	0	0	0	0	0	0	0	0	0	0	0	0	0	0	0	0	0	أ	
		NON. NATIONAL	M	0	0	0	0	0	0	0	0	0	0	0	0	0	1	0	0	0	0	0	0	0	0	1	ذ	
			F	0	0	0	0	0	0	0	0	0	0	0	0	0	0	0	0	0	0	0	0	0	0	0	أ	
(K35 - K38)	Appendicitis	NATIONAL	M	0	0	0	0	0	0	0	0	0	0	0	0	0	0	0	0	0	0	0	0	0	0	0	ذ	إلتهاب الزائدة الدودية
			F	0	0	0	0	0	0	0	0	0	0	0	0	0	0	0	0	0	0	0	0	0	0	0	أ	
		NON. NATIONAL	M	0	0	0	0	0	0	0	0	0	0	0	0	0	0	0	0	0	0	0	0	0	0	0	ذ	
			F	0	0	0	0	0	0	0	0	0	0	0	0	0	0	0	0	0	0	0	0	0	0	0	أ	
(K70 - K77)	Chronic Liver Diseases & Cirrhosis	NATIONAL	M	0	0	1	0	0	0	0	0	0	2	1	0	0	0	0	3	1	0	0	0	0	8	ذ	مرض الكبد المزمن وتشمع الكبد	
			F	0	0	0	0	0	0	0	0	0	0	0	0	1	1	0	2	0	0	1	1	0	6	أ		
		NON. NATIONAL	M	0	0	0	0	0	0	0	0	0	1	1	6	2	3	0	5	1	0	0	0	0	0	19		ذ
			F	0	0	0	0	0	0	0	0	0	0	0	0	0	0	2	1	1	2	0	0	0	0	6		أ

الوفيات بإمارة دبي حسب أسباب الوفاة وفئات العمر والجنس والجنسية لعام 2015

DEATHS IN DUBAI BY CAUSE OF DEATH, AGE GROUPS, SEX & NATIONALITY FOR THE YEAR OF 2015

تابع جدول (11) CONT. TABLE

ICD	DISEASE	NATIONALITY	SEX	AGE GROUPS فئات العمر																				المجموع TOTAL	الجنس	الجنسية	المرض
				0-	7-	29-	1-	5-	10-	15-	20-	25-	30-	35-	40-	45-	50-	55-	60-	65-	70-	75-	80-				
(K00 - K93)	Diseases of the Digestive System Not Mentioned Above	NATIONAL	M	0	0	0	1	0	0	0	0	0	0	0	0	0	0	0	0	2	0	2	0	0	5	ذ	أمراض الجهاز الهضمي الأخرى لم تذكر سابقا
			F	0	0	0	0	0	0	0	0	0	0	1	0	0	1	0	1	0	0	0	0	0	3	أ	
		NON. NATIONAL	M	0	0	0	0	0	0	0	0	0	0	1	2	1	2	0	1	0	0	0	0	0	7	ذ	
			F	0	0	0	0	0	0	0	0	0	0	0	1	1	0	1	0	2	2	2	1	0	10	أ	
(L00 - L99)	Diseases Of The Skin & Subcutaneous Tissue System	NATIONAL	M	0	0	0	0	0	0	0	0	0	0	0	0	0	0	0	0	0	0	0	0	0	ذ	أمراض الجلد ونسيج تحت الجلد	
			F	0	0	0	0	0	0	0	0	0	0	0	0	0	0	1	0	0	1	2	2	0	6		أ
		NON. NATIONAL	M	0	0	0	0	0	0	0	0	0	0	0	0	1	1	0	0	0	0	0	1	0	3		ذ
			F	0	0	0	0	0	0	0	0	0	0	0	0	0	0	0	1	0	0	0	0	0	1		أ
(M00 - M99)	Diseases of The Musculoskeletal System	NATIONAL	M	0	0	0	0	0	0	0	0	0	0	0	0	0	0	0	0	0	0	0	0	0	ذ	أمراض الجهاز الهيكلي والعضلي	
			F	0	0	0	0	0	0	0	0	0	0	0	0	0	1	0	0	0	0	0	0	0	1		أ
		NON. NATIONAL	M	0	0	0	0	0	0	0	0	0	0	0	0	0	1	0	1	1	0	0	0	0	3		ذ
			F	0	0	0	0	0	0	0	0	0	1	1	1	0	0	1	0	0	0	0	0	0	4		أ
(N00 - N08)	Nephritis Nephrotic Syndrom & neophrosis	NATIONAL	M	0	0	0	0	0	0	0	0	0	0	0	0	0	0	1	2	1	2	0	2	8	ذ	التهاب الكلية والمتلازمة الكلوية والكلاء	
			F	0	0	0	0	0	0	0	0	0	0	0	0	0	0	1	1	0	0	0	1	0	3		أ
		NON. NATIONAL	M	0	0	0	1	0	0	0	0	0	1	0	0	2	0	0	0	1	0	0	0	0	5		ذ
			F	0	0	0	0	1	0	0	0	1	1	0	0	0	1	1	0	0	0	0	0	0	5		أ
(N40)	Hyperplasia of Prostate	NATIONAL	M	0	0	0	0	0	0	0	0	0	0	0	0	0	0	0	0	0	0	0	0	0	ذ	تضخم البروستاتا	
			F	0	0	0	0	0	0	0	0	0	0	0	0	0	0	0	0	0	0	0	0	0	0		أ
		NON. NATIONAL	M	0	0	0	0	0	0	0	0	0	0	0	0	1	0	0	0	0	0	0	0	0	1		ذ
			F	0	0	0	0	0	0	0	0	0	0	0	0	0	0	0	0	0	0	0	0	0	0		أ
(N00 - N99)	Diseases of Genitourinary System Not mentioned Above	NATIONAL	M	0	0	0	0	0	0	0	0	0	1	0	0	1	0	3	1	2	2	6	2	18	ذ	أمراض الجهاز التناسلي لم تذكر سابقا	
			F	0	0	0	0	0	0	0	0	0	0	0	0	2	1	1	2	1	1	4	6	0	18		أ
		NON. NATIONAL	M	0	0	1	0	0	0	0	0	1	0	1	0	4	2	4	1	0	3	1	1	0	19		ذ
			F	0	0	0	0	0	0	0	0	0	0	0	0	5	0	0	2	2	3	1	4	0	17		أ

الوفيات بإمارة دبي حسب أسباب الوفاة وفئات العمر والجنس والجنسية لعام 2015

DEATHS IN DUBAI BY CAUSE OF DEATH, AGE GROUPS, SEX & NATIONALITY FOR THE YEAR OF 2015

تابع جدول (11) CONT. TABLE

ICD	DISEASE	NATIONALITY	SEX	AGE GROUPS فئات العمر																				المجموع TOTAL	الجنس	الجنسية	المرض			
				0-	7-	29-	1-	5 -	10 -	15 -	20 -	25 -	30 -	35 -	40 -	45 -	50 -	55 -	60 -	65 -	70 -	75 -	80 -					85 +	غير مبين not stated	
(O00 - O08)	Abortion	NATIONAL	M	0	0	0	0	0	0	0	0	0	0	0	0	0	0	0	0	0	0	0	0	0	0	0	0	ذ	الإجهاض	
			F	0	0	0	0	0	0	0	0	0	0	0	0	0	0	0	0	0	0	0	0	0	0	0	0	0		أ
		NON. NATIONAL	M	0	0	0	0	0	0	0	0	0	0	0	0	0	0	0	0	0	0	0	0	0	0	0	0	0		ذ
			F	0	0	0	0	0	0	0	0	1	0	0	0	0	0	0	0	0	0	0	0	0	0	0	0	1		0
(O95 - O97)	Direct Obstetric Deaths	NATIONAL	M	0	0	0	0	0	0	0	0	0	0	0	0	0	0	0	0	0	0	0	0	0	0	0	0	ذ	وفيات تتعلق مباشرة بالحمل والولادة	
			F	0	0	0	0	0	0	0	0	0	0	0	0	0	0	0	0	0	0	0	0	0	0	0	0	0		أ
		NON. NATIONAL	M	0	0	0	0	0	0	0	0	0	0	0	0	0	0	0	0	0	0	0	0	0	0	0	0	0		ذ
			F	0	0	0	0	0	0	0	0	0	0	0	0	0	0	0	0	0	0	0	0	0	0	0	0	0		أ
(O00 - O99)	Pregnancy, Childbirth and the Puerperium Not Mentioned Above	NATIONAL	M	0	0	0	0	0	0	0	0	0	0	0	0	0	0	0	0	0	0	0	0	0	0	0	0	ذ	وفيات الحمل والولادة والنفاس لم تذكر سابقا	
			F	0	0	0	0	0	0	0	0	0	0	0	0	0	0	0	0	0	0	0	0	0	0	0	0	أ		
		NON. NATIONAL	M	0	0	0	0	0	0	0	0	0	0	0	0	0	0	0	0	0	0	0	0	0	0	0	0	0		ذ
			F	0	0	0	0	0	0	0	0	0	0	0	0	0	0	0	0	0	0	0	0	0	0	0	0	0		أ
(P10 - P15)	Birth Trauma	NATIONAL	M	0	0	0	0	0	0	0	0	0	0	0	0	0	0	0	0	0	0	0	0	0	0	0	0	ذ	الإصابة أثناء الولادة (رض المولود)	
			F	0	0	0	0	0	0	0	0	0	0	0	0	0	0	0	0	0	0	0	0	0	0	0	0	أ		
		NON. NATIONAL	M	0	0	0	0	0	0	0	0	0	0	0	0	0	0	0	0	0	0	0	0	0	0	0	0	0		ذ
			F	0	0	0	0	0	0	0	0	0	0	0	0	0	0	0	0	0	0	0	0	0	0	0	0	0		أ
(P00 - P96)	Certain Conditions Originating In the perinatal Period Not mentioned Above	NATIONAL	M	8	3	2	0	0	0	0	0	0	0	0	0	0	0	0	0	0	0	0	0	0	0	13	ذ	حالات معينة تنشأ في الفترة حول الولادة لم تذكر سابقا		
			F	5	2	1	0	0	0	0	0	0	0	0	0	0	0	0	0	0	0	0	0	0	0	8	أ			
		NON. NATIONAL	M	22	9	3	2	0	0	0	0	0	0	0	0	0	0	0	0	0	0	0	0	0	0	36	ذ			
			F	11	1	4	0	0	0	0	0	0	0	0	0	0	0	0	0	0	0	0	0	0	0	16	أ			
(Q00 - Q99)	Congenital Anomalies	NATIONAL	M	5	0	1	1	0	0	0	0	1	0	0	0	0	0	0	0	0	0	0	0	0	0	8	ذ	العيوب الخلقية		
			F	3	0	3	1	0	0	0	0	0	0	0	0	0	0	0	0	0	0	0	0	0	0	7	أ			
		NON. NATIONAL	M	4	3	1	2	0	0	0	0	1	0	0	0	0	1	0	0	0	0	0	0	0	0	12	ذ			
			F	1	1	4	0	0	0	0	0	0	0	0	0	0	0	0	0	0	0	0	0	0	0	6	أ			

الوفيات بإمارة دبي حسب أسباب الوفاة وفئات العمر والجنس والجنسية لعام 2015

DEATHS IN DUBAI BY CAUSE OF DEATH, AGE GROUPS, SEX & NATIONALITY FOR THE YEAR OF 2015

تابع جدول (11) CONT. TABLE

ICD	DISEASE	NATIONALITY	SEX	AGE GROUPS فئات العمر																				المجموع TOTAL	الجنس	الجنسية	المرض		
				0-	7-	29-	1-	5 -	10 -	15 -	20 -	25 -	30 -	35 -	40 -	45 -	50 -	55 -	60 -	65 -	70 -	75 -	80 -					85 +	غير مبين not stated
(R00 - R99)	Signs, Symptoms & ill-Defined Conditions	NATIONAL	M	1	0	0	0	0	1	0	0	1	0	0	0	1	0	1	3	1	1	1	1	3	0	15	ذ	مواطن	العلامات و الأعراض والحالات غير المحددة
			F	0	0	0	1	0	0	0	0	0	0	0	0	0	1	0	0	1	1	0	0	1	0	5	أ		
		NON. NATIONAL	M	0	0	0	0	0	1	0	0	0	0	0	1	2	0	1	1	0	2	0	1	0	0	9	ذ	غير مواطن	
			F	1	0	0	1	0	0	0	0	0	0	0	0	0	2	0	1	0	1	0	0	0	0	6	أ		
(S00 - S09)	Intracranial & Intracranial Injuries including Nerves	NATIONAL	M	0	0	0	0	0	0	3	2	3	1	0	1	0	0	0	0	0	0	0	0	0	10	ذ	مواطن	الإصابات والجمجمة والإصابات الداخلية	
			F	0	0	0	0	0	0	1	0	0	0	0	0	0	0	0	0	0	0	0	0	0	1	أ			
		NON. NATIONAL	M	0	0	0	2	0	1	0	3	5	7	3	8	1	1	0	0	1	0	0	0	0	32	ذ	غير مواطن		
			F	0	0	0	3	0	0	2	0	1	3	0	0	0	0	0	0	0	0	0	0	0	9	أ			
S12.22,32,42,52,62,72,82,92 / T.02.09	Fractures	NATIONAL	M	0	0	0	0	0	0	0	0	0	0	0	0	0	0	0	0	0	0	0	1	0	1	ذ	مواطن	الكسور	
			F	0	0	0	0	0	0	0	0	0	0	0	0	0	0	0	0	1	0	0	1	0	2	أ			
		NON. NATIONAL	M	0	0	0	0	0	0	0	0	0	1	0	1	1	0	0	0	1	0	0	0	0	4	ذ	غير مواطن		
			F	0	0	0	0	0	0	0	0	1	0	0	0	0	0	0	1	0	0	1	0	0	3	أ			
(T15 - T19)	Effects of Foreign Body Entering Through Orifice	NATIONAL	M	0	0	0	0	0	0	0	0	0	0	0	0	0	0	0	0	0	0	0	0	0	0	ذ	مواطن	تأثيرات دخول أجسام غريبة في فتحات الجسم الطبيعية	
			F	0	0	0	0	0	0	0	0	0	0	0	0	0	0	0	0	0	0	0	0	0	0	أ			
		NON. NATIONAL	M	0	0	0	0	0	0	0	0	0	0	0	0	2	0	0	0	0	0	0	0	0	2	ذ	غير مواطن		
			F	0	0	0	0	0	0	0	0	0	0	0	0	0	0	0	0	0	0	0	0	0	0	أ			
(T20 - T32)	Burns	NATIONAL	M	0	0	0	0	0	0	0	0	0	0	0	0	0	0	0	0	0	0	0	0	0	0	ذ	مواطن	الحروق	
			F	0	0	0	0	0	0	0	0	0	0	0	0	0	0	0	0	0	0	0	0	0	0	أ			
		NON. NATIONAL	M	0	0	0	0	0	0	0	1	1	0	0	0	2	0	0	0	0	0	0	0	0	4	ذ	غير مواطن		
			F	0	0	0	0	0	0	0	0	0	0	2	0	0	0	0	0	0	0	0	0	0	2	أ			
(T36 - T65)	Poisoning & Toxic Effects	NATIONAL	M	0	0	0	0	0	0	0	0	0	0	0	0	0	0	0	0	0	0	0	0	0	0	ذ	مواطن	التسممات و التأثيرات السامة	
			F	0	0	0	0	0	0	0	0	0	0	1	0	0	0	0	0	0	0	0	0	0	1	أ			
		NON. NATIONAL	M	0	0	0	0	0	0	0	0	0	0	0	0	1	0	0	0	0	0	0	0	0	1	ذ	غير مواطن		
			F	0	0	0	0	0	0	0	0	0	0	0	0	0	0	0	0	0	0	0	0	0	0	أ			

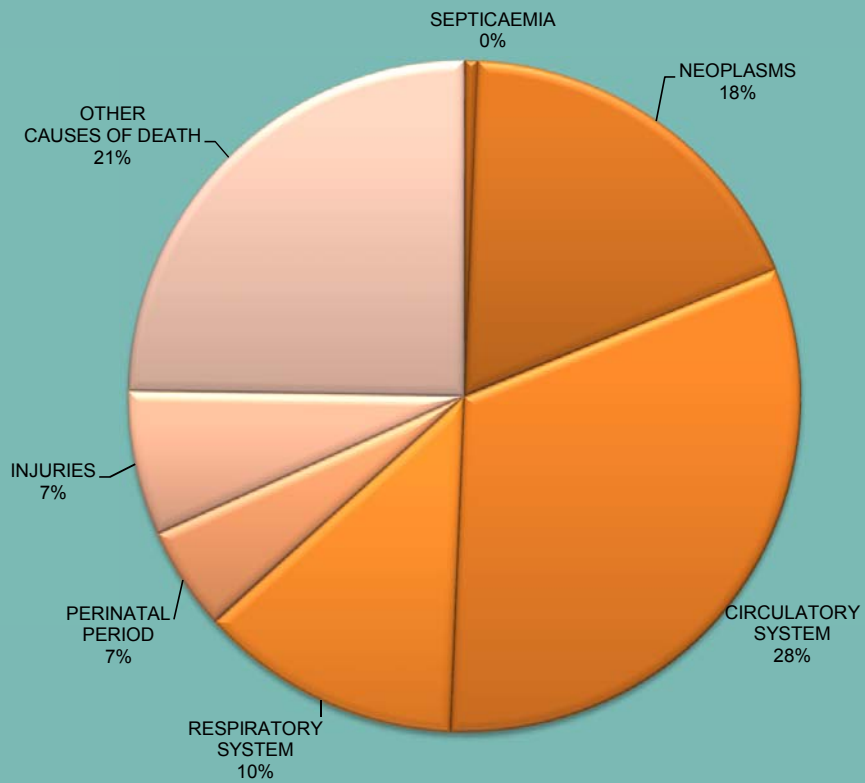
الوفيات بإمارة دبي حسب أسباب الوفاة وفئات العمر والجنس والجنسية لعام 2015

DEATHS IN DUBAI BY CAUSE OF DEATH, AGE GROUPS, SEX & NATIONALITY FOR THE YEAR OF 2015

تابع جدول (11) CONT. TABLE

ICD	DISEASE	NATIONALITY	SEX	AGE GROUPS فئات العمر																				المجموع TOTAL	الجنس	الجنسية	المرض		
				0-	7-	29-	1-	5-	10-	15-	20-	25-	30-	35-	40-	45-	50-	55-	60-	65-	70-	75-	80-					85+	غير مبين not stated
(S00 - T98)	Other Injuries & Poisoning Not Mentioned Above	NATIONAL	M	0	0	0	0	0	0	2	1	0	0	0	0	1	0	0	0	0	0	0	0	0	4	ذ	مواطن	الإصابات والتسممات الأخرى	
			F	0	0	0	1	0	0	0	0	0	0	0	0	0	0	0	0	0	0	0	0	0	0	1			أ
		NON-NATIONAL	M	0	0	2	0	1	0	0	3	2	2	2	5	1	1	1	0	0	1	0	1	0	0	22	ذ		غير مواطن
			F	0	0	1	0	0	0	0	0	0	0	0	0	0	0	0	0	0	0	1	0	1	0	3	أ		
Not Stated		NATIONAL	M	0	0	0	0	0	0	0	0	0	0	0	0	0	0	0	0	0	0	0	0	0	0	ذ	مواطن	غير مبين	
			F	0	0	0	0	0	0	0	0	0	0	0	0	0	0	0	0	0	0	0	0	0	0	0			أ
		NON-NATIONAL	M	0	0	0	0	0	0	0	0	0	0	0	0	0	0	0	0	0	0	0	0	0	0	0	ذ		غير مواطن
			F	0	0	0	0	0	0	0	0	0	0	0	0	0	0	0	0	0	0	0	0	0	0	0	أ		
TOTAL		NATIONAL	M	16	5	10	2	1	4	4	8	7	1	5	4	4	6	11	21	16	28	35	35	44	0	267	ذ	مواطن	المجموع
			F	10	3	7	6	0	2	1	2	2	2	5	5	4	9	13	20	23	19	27	26	38	0	224	أ		
		NON-NATIONAL	M	29	13	16	10	3	2	0	23	26	32	24	60	58	63	74	54	52	42	32	18	13	0	644	ذ	غير مواطن	
			F	15	2	11	6	2	3	4	1	9	18	12	16	13	32	23	24	22	36	31	23	24	1	328	أ		
		TOTAL	70	23	44	24	6	11	9	34	44	53	46	85	79	110	121	119	113	125	125	102	119	1	1463	المجموع			
DEATH ON ARRIVAL		NATIONAL	M	1	0	0	1	2	0	2	10	5	5	2	7	4	2	3	4	3	4	4	8	7	2	76	ذ	مواطن	وفيات خارج المستشفيات
			F	0	0	0	0	0	0	1	0	0	1	3	1	1	1	2	0	2	3	4	0	6	0	25	أ		
		NON-NATIONAL	M	6	2	5	7	2	4	5	26	75	83	88	82	104	75	80	72	26	15	23	19	13	31	843	ذ	غير مواطن	
			F	1	0	3	5	1	1	3	2	4	4	8	8	11	11	7	8	10	14	16	13	14	3	147	أ		
TOTAL	8	2	8	13	5	5	11	38	84	93	101	98	120	89	92	84	41	36	47	40	40	36	1091	المجموع					
GRAND TOTAL		NATIONAL	M	17	5	10	3	3	4	6	18	12	6	7	11	8	8	14	25	19	32	39	43	51	2	343	ذ	مواطن	المجموع الكلي
			F	10	3	7	6	0	2	2	2	2	3	8	6	5	10	15	20	25	22	31	26	44	0	249	أ		
		TOTAL	27	8	17	9	3	6	8	20	14	9	15	17	13	18	29	45	44	54	70	69	95	2	592	المجموع			
		NON-NATIONAL	M	35	15	21	17	5	6	5	49	101	115	112	142	162	138	154	126	78	57	55	37	26	31	1487	ذ	غير مواطن	
			F	16	2	14	11	3	4	7	3	13	22	20	24	24	43	30	32	32	50	47	36	38	4	475	أ		
TOTAL	51	17	35	28	8	10	12	52	114	137	132	166	186	181	184	158	110	107	102	73	64	35	1962	المجموع					
TOTAL	78	25	52	37	11	16	20	72	128	146	147	183	199	199	213	203	154	161	172	142	159	37	2554	المجموع					

الأسباب الرئيسية للوفيات المسجلة بإمارة دبي لعام 2015
THE TOP CAUSES OF DEATH REGISTERED IN DUBAI FOR 2015



وفيات الأطفال دون الخامسة حسب أسباب الوفاة والفئات العمرية والجنس والجنسية لعام 2015

UNDER-FIVE CHILDREN'S DEATHS BY CAUSE OF DEATH, AGE GROUP, SEX & NATIONALITY FOR THE YEAR 2015

جدول (12) TABLE

ICD	DISEASE	NATIONALITY	SEX	فئات العمر AGE GROUP					الجملة TOTAL (0 - 5)	الجنس	الجنسية	المرض
				0 - 7 days	7- 28 days	29days -1year	Total (0 - 1)	(1 - 5)				
A 00-B 99	Neonatal/postneonatal infections	NATIONAL	M	0	0	1	1	0	1	ذ	مواطن	التهابات حديثي الولادة
			F	0	0	0	0	0	0	أ		
		NON. NATIONAL	M	0	1	1	2	0	2	ذ	غير مواطن	
			F	0	0	0	0	0	0	أ		
B05	Measles	NATIONAL	M	0	0	0	0	0	0	ذ	مواطن	الحصبة
			F	0	0	0	0	0	0	أ		
		NON. NATIONAL	M	0	0	0	0	0	0	ذ	غير مواطن	
			F	0	0	0	0	0	0	أ		
I 00 - I 99	Diseases of the Cardiovascular & Circ Sys	NATIONAL	M	2	0	2	4	0	4	ذ	مواطن	أمراض القلب والجهاز الدوري
			F	0	1	1	2	0	2	أ		
		NON. NATIONAL	M	1	1	1	3	2	5	ذ	غير مواطن	
			F	0	0	2	2	1	3	أ		
J12 - J18	Pneumonia	NATIONAL	M	0	0	2	2	0	2	ذ	مواطن	الالتهاب الرئوي
			F	0	0	0	0	0	0	أ		
		NON. NATIONAL	M	0	0	0	0	0	0	ذ	غير مواطن	
			F	0	0	0	0	0	0	أ		
P07	Prematurity and low birth weight	NATIONAL	M	4	1	1	6	0	6	ذ	مواطن	نقص الوزن عند الولادة و الخدج
			F	3	2	0	5	0	5	أ		
		NON. NATIONAL	M	15	3	0	18	0	18	ذ	غير مواطن	
			F	6	1	3	10	0	10	أ		
P 10-P 22	Birth asphyxia and birth trauma	NATIONAL	M	1	1	0	2	0	2	ذ	مواطن	الاختناق و ضيق التنفس والإصابات اثناء الولادة
			F	2	0	0	2	0	2	أ		
		NON. NATIONAL	M	2	1	0	3	0	3	ذ	غير مواطن	
			F	2	0	1	3	0	3	أ		

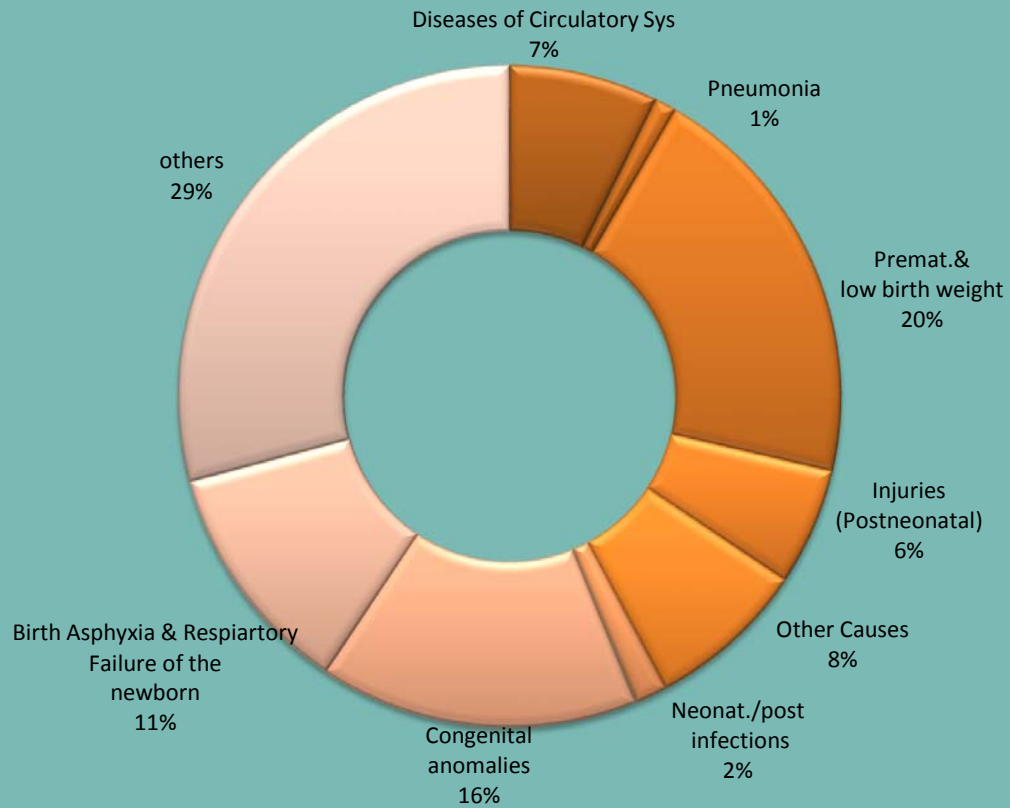
وفيات الأطفال دون الخامسة حسب أسباب الوفاة والفئات العمرية والجنس والجنسية لعام 2015

UNDER-FIVE CHILDREN'S DEATHS BY CAUSE OF DEATH, AGE GROUP, SEX & NATIONALITY FOR THE YEAR 2015

تابع جدول (12) CONT. TABLE

ICD	DISEASE	NATIONALITY	SEX	AGE GROUP فئات العمر					الجملة TOTAL (0 - 5)	الجنس	الجنسية	المرض	
				0 - 7 days	7- 28 days	29days -1year	Total (0 - 1)	(1 - 5)					
P28	Respiratory Failure of the Newborn	NATIONAL	M	2	0	1	3	0	3	ذ	مواطن	فشل التنفس عند حديثي الولادة	
			F	0	0	0	0	0	0	أ			
		NON. NATIONAL	M	5	2	1	8	0	8	ذ	غير مواطن		
			F	1	0	0	1	0	1	أ			
P00 - P96	Other Causes originating in perinatal period	NATIONAL	M	1	1	0	2	0	2	ذ	مواطن	مضاعفات أخرى نشأت في فترة ما حول الولادة	
			F	0	0	1	1	0	1	أ			
		NON. NATIONAL	M	0	3	2	5	2	7	ذ	غير مواطن		
			F	3		2	5	0	5	أ			
Q00 - Q99	Congenital anomalies	NATIONAL	M	5	0	1	6	1	7	ذ	مواطن	العيوب الخلقية	
			F	3	0	3	6	1	7	أ			
		NON. NATIONAL	M	4	3	1	8	2	10	ذ	غير مواطن		
			F	1	1	4	6	0	6	أ			
R00 - R99	Others & Unknown	NATIONAL	M	2	2	2	6	2	8	ذ	مواطن	أخرى	
			F	2	0	2	4	4	8	أ			
		NON. NATIONAL	M	8	1	11	20	9	29	ذ	غير مواطن		
			F	3	0	1	4	7	11	أ			
S00 - T98	Injuries (Postneonatal)	NATIONAL	M	0	0	0	0		0	ذ	مواطن	الإصابات (مابعد حديثي الولادة)	
			F	0	0	0	0	1	1	أ			
		NON. NATIONAL	M	0	0	4	4	2	6	ذ	غير مواطن		
			F	0	0	1	1	3	4	أ			
GRAND TOTAL		NATIONAL	M	17	5	10	32	3	35	ذ	مواطن	المجموع الكلي	
			F	10	3	7	20	6	26	أ			
		TOTAL			27	8	17	52	9	61	المجموع		
		NON. NATIONAL	M	35	15	21	71	17	88	ذ	غير مواطن		
			F	16	2	14	32	11	43	أ			
		TOTAL			51	17	35	103	28	131	المجموع		
TOTAL			78	25	52	155	37	192	المجموع				

أسباب وفيات الأطفال المسجلة بإمارة دبي لعام 2015
REGISTERED CAUSE OF DEATH AMONG CHILDREN IN DUBAI FOR 2015



الأمراض المعدية المبلغة حسب التصنيف الدولي للأمراض والفئات العمرية والجنسية لعام 2015

NOTIFIED COMMUNICABLE DISEASES BY I.C.D, AGE GROUPS & NATIONALITY FOR THE YEAR OF 2015

جدول (13) TABLE

ICD	DISEASE	NATIONALITY	AGE GROUPS فئات العمر									الجملة TOTAL	الجنسية	المرض
			0-	1-	5 -	15 -	25 -	35 -	45 -	55 -	65+			
A00	Cholera	NATIONAL	0	0	0	0	0	0	0	0	0	0	مواطن	كوليرا
		NON. NATIONAL	0	0	0	0	0	0	0	0	0	0	غير مواطن	
A01	Typhoid / Para Typhoid	NATIONAL	0	3	0	1	4	3	1	0	0	12	مواطن	تيفويد - بارا تيفويد
		NON. NATIONAL	0	62	67	30	50	27	16	1	0	253	غير مواطن	
A02	Salmonellosis	NATIONAL	2	8	5	0	0	3	0	2	2	22	مواطن	السلامونيا
		NON. NATIONAL	30	78	38	5	29	23	6	7	0	216	غير مواطن	
A06	Amoebic Dysentery	NATIONAL	3	2	6	3	3	1	0	2	0	20	مواطن	الدوسنتاريا الأميبية
		NON. NATIONAL	4	31	26	31	66	59	14	5	2	238	غير مواطن	
A05	Bacillary Dysentery	NATIONAL	0	0	0	0	0	0	0	0	0	0	مواطن	الدوسنتاريا البكتيرية
		NON. NATIONAL	0	3	0	1	1	0	0	0	0	5	غير مواطن	
A07	Giardiasis	NATIONAL	0	0	0	36	26	7	0	0	0	69	مواطن	الجارديا
		NON. NATIONAL	1	5	2	644	768	171	43	1	0	1635	غير مواطن	
A23	Brucellosis	NATIONAL	0	0	0	2	0	2	0	0	0	4	مواطن	الحمى المالطية
		NON. NATIONAL	0	0	3	32	76	29	10	0	2	152	غير مواطن	
A30	Leprosy	NATIONAL	0	0	0	0	0	0	0	0	0	0	مواطن	الجذام
		NON. NATIONAL	0	0	0	0	6	5	1	1	1	14	غير مواطن	
A37	Whooping cough	NATIONAL	0	0	0	0	0	0	0	0	0	0	مواطن	السعال الديكي
		NON. NATIONAL	0	0	0	0	1	0	0	0	0	1	غير مواطن	

الأمراض المعدية المبلغه حسب التصنيف الدولي للأمراض والفئات العمرية والجنسية لعام 2015

NOTIFIED COMMUNICABLE DISEASES BY I.C.D, AGE GROUPS & NATIONALITY FOR THE YEAR OF 2015

تابع جدول (13) CONT. TABLE

ICD	DISEASE	NATIONALITY	AGE GROUPS فئات العمر									الجملة TOTAL	الجنسية	المرض
			0-	1-	5 -	15 -	25 -	35 -	45 -	55 -	65+			
A38	Scarlet Fever	NATIONAL	0	14	10	0	0	0	0	0	0	24	مواطن	الحمى القرمزية
		NON. NATIONAL	0	61	55	2	1	1	0	0	0	120	غير مواطن	
A39.0 (G01)	Meningococcal/ TB/Bacterial Meningitis	NATIONAL	0	0	1	0	1	0	2	1	0	5	مواطن	الإلتهاب بالمكورات السحانية
		NON. NATIONAL	4	5	2	3	2	7	4	5	1	33	غير مواطن	
A15,16	Pulmonary TB	NATIONAL	0	0	4	6	5	0	4	2	2	23	مواطن	الدرن الرئوي
		NON. NATIONAL	0	0	0	99	239	91	64	19	10	522	غير مواطن	
A17	Extra Pulmonary TB	NATIONAL	0	0	1	0	0	1	0	1	0	3	مواطن	الدرن الغير رئوي
		NON. NATIONAL	0	5	0	9	46	28	7	4	0	99	غير مواطن	
A54	Gonorrhoea	NATIONAL	2	0	0	7	3	1	1	0	0	14	مواطن	السيلان
		NON. NATIONAL	0	0	0	7	37	14	4	0	0	62	غير مواطن	
A82	Rabies	NATIONAL	0	0	0	0	0	0	0	0	0	0	مواطن	الكلب - السعار
		NON. NATIONAL	0	0	0	0	0	0	0	0	0	0	غير مواطن	
A83-A86	Viral Encephalitis	NATIONAL	0	0	1	1	1	1	1	0	0	5	مواطن	التهاب الدماغ الفيروسي
		NON. NATIONAL	1	7	6	9	8	6	1	0	0	38	غير مواطن	
A87.0	Viral meningitis	NATIONAL	0	0	0	0	1	0	1	0	0	2	مواطن	التهاب سحاني فيروسي
		NON. NATIONAL	2	6	2	4	7	6	4	1	0	32	غير مواطن	
B01	Chicken Pox	NATIONAL	27	62	134	12	15	4	0	0	2	256	مواطن	الجديري الماني
		NON. NATIONAL	193	220	661	368	996	322	49	10	6	2825	غير مواطن	
B02	Herpes Zoster	NATIONAL	0	1	3	4	7	2	1	2	4	24	مواطن	هريس
		NON. NATIONAL	1	3	7	25	145	97	62	28	7	375	غير مواطن	

الأمراض المعدية المبلغة حسب التصنيف الدولي للأمراض والفئات العمرية والجنسية لعام 2015

NOTIFIED COMMUNICABLE DISEASES BY I.C.D, AGE GROUPS & NATIONALITY FOR THE YEAR OF 2015

تابع جدول (13) CONT. TABLE

ICD	DISEASE	NATIONALITY	AGE GROUPS فئات العمر									الجملة TOTAL	الجنسية	المرض
			0-	1-	5 -	15 -	25 -	35 -	45 -	55 -	65+			
B05	Measles	NATIONAL	10	4	3	11	8	1	0	0	0	37	مواطن	الحصبة
		NON. NATIONAL	16	21	12	17	27	14	2	0	0	109	غير مواطن	
B06	Rubella	NATIONAL	1	3	0	0	1	0	0	0	0	5	مواطن	الحصبة الألمانية
		NON. NATIONAL	2	1	0	28	34	5	0	0	0	70	غير مواطن	
B15	Viral Hepatitis (Hav)	NATIONAL	0	0	4	2	2	0	0	0	0	8	مواطن	التهاب كبدي أ
		NON. NATIONAL	0	6	15	13	28	8	3	1	1	75	غير مواطن	
B16	Viral Hepatitis (Hbv)	NATIONAL	0	0	0	2	11	16	7	4	6	46	مواطن	التهاب كبدي ب
		NON. NATIONAL	2	5	3	75	290	189	96	51	11	722	غير مواطن	
B17.1	Viral Hepatitis (Hcv)	NATIONAL	0	1	0	7	23	29	19	6	8	93	مواطن	التهاب كبدي ج
		NON. NATIONAL	0	7	2	31	128	150	77	41	19	455	غير مواطن	
B17.1	Other Viral Hepatitis	NATIONAL	0	0	0	1	0	1	1	0	0	3	مواطن	التهاب كبدي (أخرى)
		NON. NATIONAL	0	0	1	0	1	5	1	0	0	8	غير مواطن	
B26	Mumps	NATIONAL	2	7	13	0	0	1	0	0	0	23	مواطن	النكاف
		NON. NATIONAL	5	34	58	5	26	26	7	0	0	161	غير مواطن	
B27	Infectious Mononucleosis	NATIONAL	0	0	0	0	0	0	0	0	0	0	مواطن	حمى الغدد
		NON. NATIONAL	0	0	0	0	0	0	0	0	0	0	غير مواطن	
B50-B54	Malaria	NATIONAL	0	0	0	0	0	0	0	0	0	0	مواطن	ملاريا
		NON. NATIONAL	0	1	11	119	263	195	84	32	12	717	غير مواطن	
B65	Bilharziasis	NATIONAL	0	0	0	0	0	0	0	0	0	0	مواطن	البلهارسيا
		NON. NATIONAL	0	0	0	0	0	1	0	0	0	1	غير مواطن	
B86	Scabies	NATIONAL	1	0	2	1	0	1	0	0	1	6	مواطن	الجرب
		NON. NATIONAL	0	9	7	10	37	22	8	1	0	94	غير مواطن	

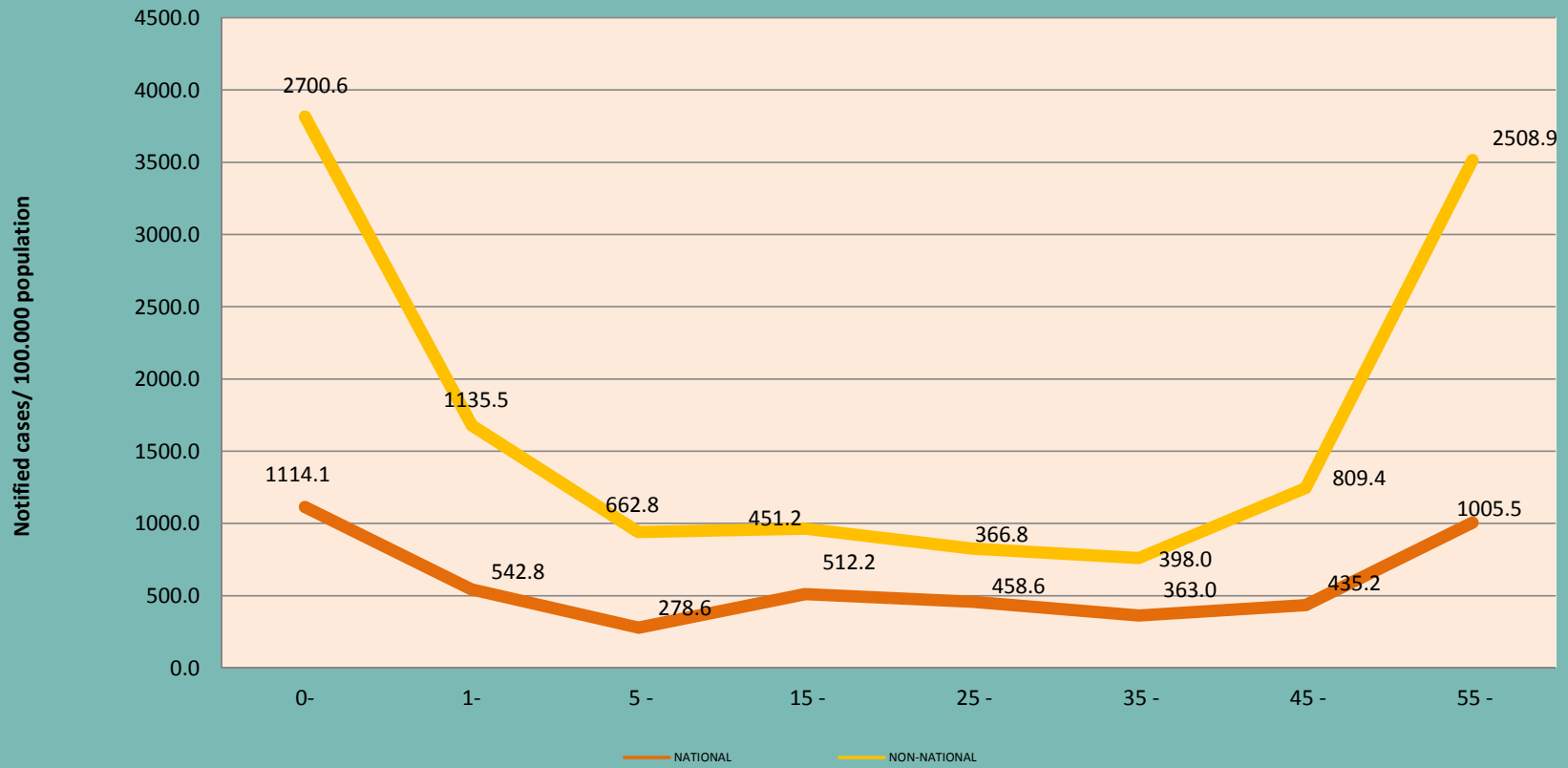
الأمراض المعدية المبلغة حسب التصنيف الدولي للأمراض والفئات العمرية والجنسية لعام 2015

NOTIFIED COMMUNICABLE DISEASES BY I.C.D, AGE GROUPS & NATIONALITY FOR THE YEAR OF 2015

تابع جدول (13) CONT. TABLE

ICD	DISEASE	NATIONALITY	AGE GROUPS فئات العمر									الجملة TOTAL	الجنسية	المرض
			0-	1-	5 -	15 -	25 -	35 -	45 -	55 -	65+			
A50-A52 G81-G82	Syphilis	NATIONAL	0	0	0	0	6	0	0	0	0	6	مواطن	الزهري
		NON-NATIONAL	0	4	1	4	36	32	17	3	0	97	غير مواطن	
J10	Acute Flaccid Paralysis	NATIONAL	0	1	1	0	0	0	0	0	0	2	مواطن	الشلل الرخوى الحاد
		NON-NATIONAL	0	2	2	0	0	0	0	0	0	4	غير مواطن	
J12-J18	Influanza	NATIONAL	11	83	72	21	39	27	14	13	20	300	مواطن	الإنفلونزا الموسمية
		NON-NATIONAL	132	684	438	64	345	275	98	34	23	2093	غير مواطن	
T61-T62	Pneumonia	NATIONAL	4	12	6	3	10	9	2	4	13	63	مواطن	التهاب رئوي
		NON-NATIONAL	134	184	112	29	110	125	69	62	44	869	غير مواطن	
A36	Food Poisoning	NATIONAL	2	18	21	12	22	6	2	0	6	89	مواطن	التسمم الغذائي
		NON-NATIONAL	6	82	93	48	130	67	27	13	20	486	غير مواطن	
A33-A35	Diphtheria	NATIONAL	0	0	0	0	0	0	0	0	0	0	مواطن	دفتيريا
		NON-NATIONAL	0	0	0	0	0	0	0	0	0	0	غير مواطن	
A71	Tetanus	NATIONAL	0	0	0	0	0	0	0	0	0	0	مواطن	تيتانوس
		NON-NATIONAL	0	0	0	0	0	0	0	0	0	0	غير مواطن	
B 68, 76,	Terachoma	NATIONAL	0	0	0	0	0	0	0	0	0	0	مواطن	التراخوما
		NON-NATIONAL	0	0	0	0	1	0	0	0	0	1	غير مواطن	
A 55-A65	Intestinal worms	NATIONAL	0	0	0	7	7	3	0	0	0	17	مواطن	الديدان المعوية
		NON-NATIONAL	0	4	4	98	119	35	7	1	0	268	غير مواطن	
A90-A93	Other STDs	NATIONAL	0	0	0	0	0	0	0	0	0	0	مواطن	الأمراض المنقولة جنسيا الأخرى
		NON-NATIONAL	0	0	0	2	0	0	0	0	0	2	غير مواطن	
A90-A93	Haemorrhagic Fever	NATIONAL	0	0	0	0	1	0	0	0	0	1	مواطن	الحمى النزفية
		NON-NATIONAL	0	15	11	11	42	25	13	4	4	125	غير مواطن	
TOTAL	TOTAL	NATIONAL	65	202	277	138	192	116	55	37	64	1,146	مواطن	المجموع
		NON-NATIONAL	533	1,422	1,517	1,791	4,044	2,032	778	324	163	12,604	غير مواطن	
		Grand TOTAL	598	1,624	1,794	1,929	4,236	2,148	833	361	227	13,750	المجموع العام	

معدل الإصابة بالأمراض المعدية في دبي حسب الفئات العمرية والجنسية لعام 2015
 INCIDENCE OF INFECTIOUS DISEASES IN DUBAI BY AGE GROUPS & NATIONALITY 2015



تطعيمات الأطفال أقل من خمس سنوات في إمارة دبي حسب النوع والجنسية والفئات العمرية لعام 2015

UNDER FIVE IMMUNIZATIONS IN DUBAI BY TYPE , NATIONALITY & AGE GROUPS FOR THE YEAR OF 2015

جدول (14) TABLE

AGE GROUPS & NATIONALITY & TYPE OF IMMUNIZATION		0 -			% Vaccine coverage	1YEAR			2 - 5			TOTAL			فئات العمر		
		ذكور M	إناث F	مجموع T		ذكور M	إناث F	مجموع T	ذكور M	إناث F	مجموع T	ذكور M	إناث F	مجموع T	الجنس	الجنسية ونوع التطعيم	
BCG	NATIONAL	4,191	3,901	8,092	100.8	0	0	0	0	0	0	4,433	4,181	8,614	مواطن	الدرن	
	NON. NATIONAL	11,987	11,177	23,164	103.7	5	4	9	0	0	0	10,871	10,338	21,209	وافد		
	TOTAL	16,178	15,078	31,256	102.9	5	4	9	0	0	0	15,304	14,519	29,823	مجموع		
HEPATITIS B VACCINE	FIRST DOSE	NATIONAL	148	151	299	3.7	35	3	38	934	768	1,702	4,678	4,250	8,928	مواطن	جرعة أولى
		NON. NATIONAL	1,448	1,384	2,832	12.7	169	234	403	5,050	4,847	9,897	13,886	14,163	28,049	وافد	
		TOTAL	1,596	1,535	3,131	10.3	204	237	441	5,984	5,615	11,599	18,564	18,413	36,977	مجموع	
	SECOND DOSE	NATIONAL	2,321	2,039	4,360	54.3	10	3	13	226	229	455	2,818	2,696	5,514	مواطن	جرعة ثانية
		NON. NATIONAL	5,352	5,309	10,661	47.7	63	71	134	2,439	2,274	4,713	9,582	9,781	19,363	وافد	
		TOTAL	7,673	7,348	15,021	49.5	73	74	147	2,665	2,503	5,168	12,400	12,477	24,877	مجموع	
	THIRD DOSE	NATIONAL	2,347	2,169	4,516	56.2	28	21	49	228	197	425	2,886	2,767	5,653	مواطن	جرعة ثالثة
		NON. NATIONAL	6,719	6,724	13,443	60.2	91	104	195	2,241	2,141	4,382	10,283	10,617	20,900	وافد	
		TOTAL	9,066	8,893	17,959	59.1	119	125	244	2,469	2,338	4,807	13,169	13,384	26,553	مجموع	
	FOURTH DOSE	NATIONAL	2,244	2,119	4,363	54.3	86	81	167	85	78	163	2,465	2,439	4,904	مواطن	جرعة رابعة
		NON. NATIONAL	7,315	6,656	13,971	62.5	339	367	706	1,388	1,429	2,817	8,243	7,269	15,512	وافد	
		TOTAL	9,559	8,775	18,334	60.4	425	448	873	1,473	1,507	2,980	10,708	9,708	20,416	مجموع	

التعليق: الكبد (ب)

تطعيمات الأطفال أقل من خمس سنوات في إمارة دبي حسب النوع والجنسية والفئات العمرية لعام 2015

UNDER FIVE IMMUNIZATIONS IN DUBAI BY TYPE , NATIONALITY & AGE GROUPS FOR THE YEAR OF 2015

تابع جدول (14) CONT. TABLE

AGE GROUPS & NATIONALITY & TYPE OF IMMUNIZATION		0 -			% Vaccine coverage	1YEAR			2 - 5			TOTAL			فئات العمر		
		ذكور M	إناث F	مجموع T		ذكور M	إناث F	مجموع T	ذكور M	إناث F	مجموع T	ذكور M	إناث F	مجموع T	الجنس	الجنسية ونوع التطعيم	
D.P.T	FIRST DOSE	NATIONAL	2,348	2,262	4,610	57.4	41	53	94	278	277	555	2,870	2,736	5,606	مواطن	الثلاثي
		NON. NATIONAL	5,926	5,445	11,371	50.9	505	355	860	2,919	2,640	5,559	10,335	11,219	21,554	وافد	
		TOTAL	8,274	7,707	15,981	52.6	546	408	954	3,197	2,917	6,114	13,205	13,955	27,160	مجموع	
	SECOND DOSE	NATIONAL	2,317	2,124	4,441	55.3	32	20	52	249	214	463	2,764	2,674	5,438	مواطن	
		NON. NATIONAL	6,764	6,220	12,984	58.1	73	67	140	2,588	2,355	4,943	10,784	11,015	21,799	وافد	
		TOTAL	9,081	8,344	17,425	57.4	105	87	192	2,837	2,569	5,406	13,548	13,689	27,237	مجموع	
	THIRD DOSE	NATIONAL	2,282	2,226	4,508	56.1	69	78	147	223	215	438	2,741	2,650	5,391	مواطن	
		NON. NATIONAL	7,760	7,415	15,175	67.9	136	155	291	2,302	2,170	4,472	10,616	10,963	21,579	وافد	
		TOTAL	10,042	9,641	19,683	64.8	205	233	438	2,525	2,385	4,910	13,357	13,613	26,970	مجموع	
	BOOSTER DOSE	NATIONAL	183	192	375		1,998	1,954	3,952	1,000	1,018	2,018	3,912	3,573	7,485	مواطن	
		NON. NATIONAL	1,876	1,807	3,683		7,517	7,261	14,778	1,362	1,369	2,731	10,992	11,261	22,253	وافد	
		TOTAL	2,059	1,999	4,058		9,515	9,215	18,730	2,362	2,387	4,749	14,904	14,834	29,738	مجموع	
HAEMOPHILUS INFLUENZAE B (HIB)	FIRST DOSE	NATIONAL	2,256	2,169	4,425	55.1	28	21	49	251	273	524	2,761	2,628	5,389	مواطن	هيموفيلس إنفلونزا (ب)
		NON. NATIONAL	5,567	5,170	10,737	48.1	68	74	142	2,505	2,246	4,751	9,666	10,466	20,132	وافد	
		TOTAL	7,823	7,339	15,162	49.9	96	95	191	2,756	2,519	5,275	12,427	13,094	25,521	مجموع	
	SECOND DOSE	NATIONAL	2,342	2,222	4,564	56.8	27	19	46	226	214	440	2,890	2,766	5,656	مواطن	
		NON. NATIONAL	6,853	6,304	13,157	58.9	83	57	140	2,243	2,032	4,275	10,142	10,489	20,631	وافد	
		TOTAL	9,195	8,526	17,721	58.3	110	76	186	2,469	2,246	4,715	13,032	13,255	26,287	مجموع	
	THIRD DOSE	NATIONAL	2,253	2,523	4,776	59.5	84	81	165	213	187	400	2,735	2,626	5,361	مواطن	
		NON. NATIONAL	7,724	7,102	14,826	66.4	160	199	359	2,040	1,983	4,023	9,726	9,970	19,696	وافد	
		TOTAL	9,977	9,625	19,602	64.5	244	280	524	2,253	2,170	4,423	12,461	12,596	25,057	مجموع	
	BOOSTER DOSE	NATIONAL	222	242	464		1,791	1,813	3,604	183	192	375	2,685	2,481	5,166	مواطن	
		NON. NATIONAL	1,787	1,724	3,511		6,563	6,317	12,880	319	335	654	8,398	8,829	17,227	وافد	
		TOTAL	2,009	1,966	3,975		8,354	8,130	16,484	502	527	1,029	11,083	11,310	22,393	مجموع	

تطعيمات الأطفال أقل من خمس سنوات في إمارة دبي حسب النوع والجنسية والفئات العمرية لعام 2015

UNDER FIVE IMMUNIZATIONS IN DUBAI BY TYPE , NATIONALITY & AGE GROUPS FOR THE YEAR OF 2015

تابع جدول (14) CONT. TABLE

AGE GROUPS & NATIONALITY & TYPE OF IMMUNIZATION		0 -			% Vaccine coverage	1YEAR			2 - 5			TOTAL			فئات العمر					
		ذكور M	إناث F	مجموع T		ذكور M	إناث F	مجموع T	ذكور M	إناث F	مجموع T	ذكور M	إناث F	مجموع T	الجنس	الجنسية	نوع التطعيم			
INJECTABLE POLO VACCINE IPV	FIRST DOSE	NATIONAL	2,317	2,178	4,495	56.0	26	21	47	301	323	624	2,774	2,656	5,430	مواطن	جرعة أولى	شلل أطفال (بالحقن)		
		NON. NATIONAL	5,752	5,410	11,162	50.0	219	192	411	3,134	2,905	6,039	9,639	9,647	19,286	وافد				
		TOTAL	8,069	7,588	15,657	51.5	245	213	458	3,435	3,228	6,663	12,413	12,303	24,716	مجموع				
ORAL POLIO VACCINE (OPV)	SECOND DOSE	NATIONAL	1,298	1,178	2,476	30.8	49	145	194	276	247	523	1,478	1,465	2,943	مواطن	جرعة ثانية	شلل أطفال فموي		
		NON. NATIONAL	5,564	5,065	10,629	47.6	474	494	968	2,242	2,165	4,407	8,180	8,256	16,436	وافد				
		TOTAL	6,862	6,243	13,105	43.1	523	639	1,162	2,518	2,412	4,930	9,658	9,721	19,379	مجموع				
	THIRD DOSE	NATIONAL	2,295	2,174	4,469	55.6	79	78	157	200	166	366	2,648	2,557	5,205	مواطن	جرعة ثالثة			
		NON. NATIONAL	7,669	7,114	14,783	66.2	124	116	240	1,779	1,710	3,489	10,017	10,140	20,157	وافد				
		TOTAL	9,964	9,288	19,252	63.4	203	194	397	1,979	1,876	3,855	12,665	12,697	25,362	مجموع				
	BOOSTER DOSE	NATIONAL	186	161	347		2,146	2,148	4,294	995	981	1,976	3,783	3,479	7,262	مواطن	جرعة منشطة			
		NON. NATIONAL	1,506	1,433	2,939		7,738	7,432	15,170	1,346	1,372	2,718	10,719	10,808	21,527	وافد				
		TOTAL	1,692	1,594	3,286		9,884	9,580	19,464	2,341	2,353	4,694	14,502	14,287	28,789	مجموع				
	PNEUMOCOCCAL CONJUGATED VACCINE	FIRST DOSE	NATIONAL	2,517	2,354	4,871	60.7	267	165	432	720	678	1,398	3,114	2,993	6,107	مواطن		جرعة أولى	المكورات الرئوية
			NON. NATIONAL	8,200	7,287	15,487	69.3	1,563	1,216	2,779	5,530	5,343	10,873	12,679	12,875	25,554	وافد			
			TOTAL	10,717	9,641	20,358	67.0	1,830	1,381	3,211	6,250	6,021	12,271	15,793	15,868	31,661	مجموع			
SECOND DOSE		NATIONAL	2,354	2,194	4,548	56.6	20	14	34	245	210	455	2,785	2,729	5,514	مواطن	جرعة ثانية			
		NON. NATIONAL	7,545	7,018	14,563	65.2	175	166	341	2,569	2,289	4,858	10,725	11,024	21,749	وافد				
		TOTAL	9,899	9,212	19,111	62.9	195	180	375	2,814	2,499	5,313	13,510	13,753	27,263	مجموع				
THIRD DOSE		NATIONAL	2,329	2,256	4,585	57.1	43	44	87	219	198	417	2,694	2,748	5,442	مواطن	جرعة ثالثة			
		NON. NATIONAL	8,012	7,398	15,410	69.0	154	141	295	2,242	2,156	4,398	9,944	10,306	20,250	وافد				
		TOTAL	10,341	9,654	19,995	65.8	197	185	382	2,461	2,354	4,815	12,638	13,054	25,692	مجموع				
FOURTH DOSE		NATIONAL	297	274	571		2,376	2,377	4,753	143	145	288	2,595	2,414	5,009	مواطن	جرعة منشطة			
		NON. NATIONAL	1,799	1,726	3,525		7,705	7,469	15,174	271	325	596	7,931	8,360	16,291	وافد				
		TOTAL	2,096	2,000	4,096		10,081	9,846	19,927	414	470	884	10,526	10,774	21,300	مجموع				

تطعيمات الأطفال أقل من خمس سنوات في إمارة دبي حسب النوع والجنسية والفئات العمرية لعام 2015

UNDER FIVE IMMUNIZATIONS IN DUBAI BY TYPE , NATIONALITY & AGE GROUPS FOR THE YEAR OF 2015

تابع جدول (14) CONT. TABLE

AGE GROUPS & NATIONALITY & TYPE OF IMMUNIZATION		SEX		0 -			% Vaccine coverage	1YEAR			2 - 5			TOTAL			فئات العمر	
		ذكور	إناث	مجموع	ذكور	إناث		مجموع	ذكور	إناث	مجموع	ذكور	إناث	مجموع	الجنس	الجنسية		
		M	F	T	M	F		T	M	F	T	M	F	T		ونوع التطعيم		
MMR VACCINE	FIRST DOSE	NATIONAL	352	336	688	8.6	2,450	2,426	4,876	83	80	163	2,852	2,770	5,622	مواطن	جرعة أولى	حصبة وكاف وحصبة ألمانية
		NON. NATIONAL	5,949	5,286	11,235	50.3	6,451	6,147	12,598	424	399	823	11,469	11,232	22,701	وافد		
		TOTAL	6,301	5,622	11,923	39.3	8,901	8,573	17,474	507	479	986	14,321	14,002	28,323	مجموع		
	SECOND DOSE	NATIONAL	178	168	346		325	284	609	758	756	1,514	1,161	1,004	2,165	مواطن	جرعة ثانية	
		NON. NATIONAL	1,986	2,414	4,400		1,626	1,663	3,289	1,198	1,148	2,346	1,108	1,064	2,172	وافد		
		TOTAL	2,164	2,582	4,746		1,951	1,947	3,898	1,956	1,904	3,860	2,269	2,068	4,337	مجموع		
VARICELLA (CHIKEN POX)	FIRST DOSE	NATIONAL	291	299	590	7.3	2,296	2,227	4,523	134	132	266	2,890	2,787	5,677	مواطن	جرعة أولى	الجدري المعالي
		NON. NATIONAL	5,659	5,050	10,709	47.9	5,356	5,149	10,505	538	500	1,038	10,640	10,193	20,833	وافد		
		TOTAL	5,950	5,349	11,299	37.2	7,652	7,376	15,028	672	632	1,304	13,530	12,980	26,510	مجموع		
	SECOND DOSE	NATIONAL	179	201	380		79	58	137	757	740	1,497	694	688	1,382	مواطن	جرعة ثانية	
		NON. NATIONAL	2,315	2,107	4,422		979	1,247	2,226	1,034	922	1,956	614	568	1,182	وافد		
		TOTAL	2,494	2,308	4,802		1,058	1,305	2,363	1,791	1,662	3,453	1,308	1,256	2,564	مجموع		

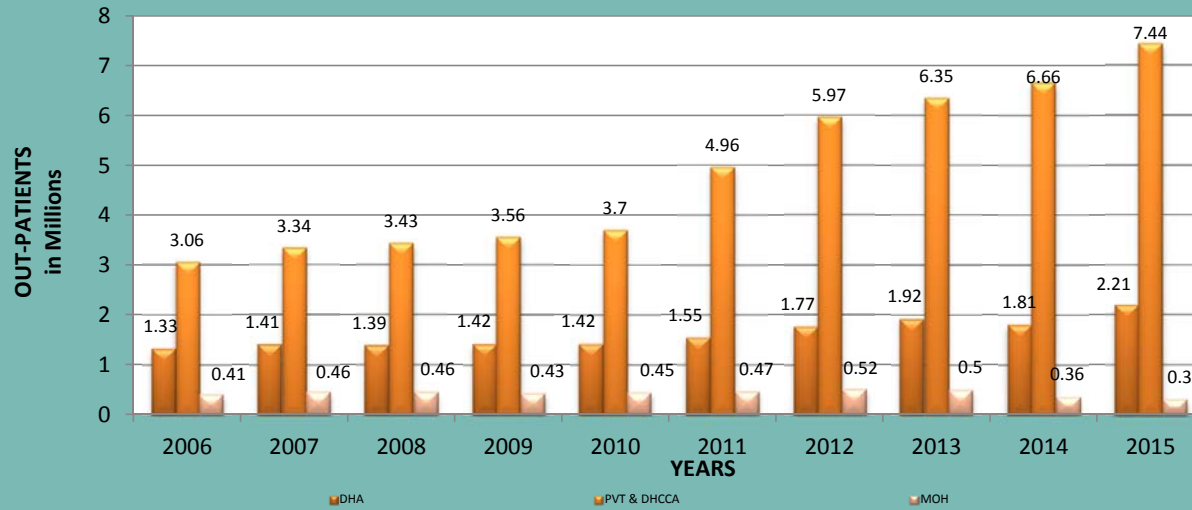
مراجعي العيادات الخارجية ومرضى القسم الداخلي في إمارة دبي حسب القطاع للأعوام 2006 إلى 2015

OUT-PATIENTS & IN-PATIENTS IN DUBAI BY SECTOR FOR THE YEARS 2006 TO 2015

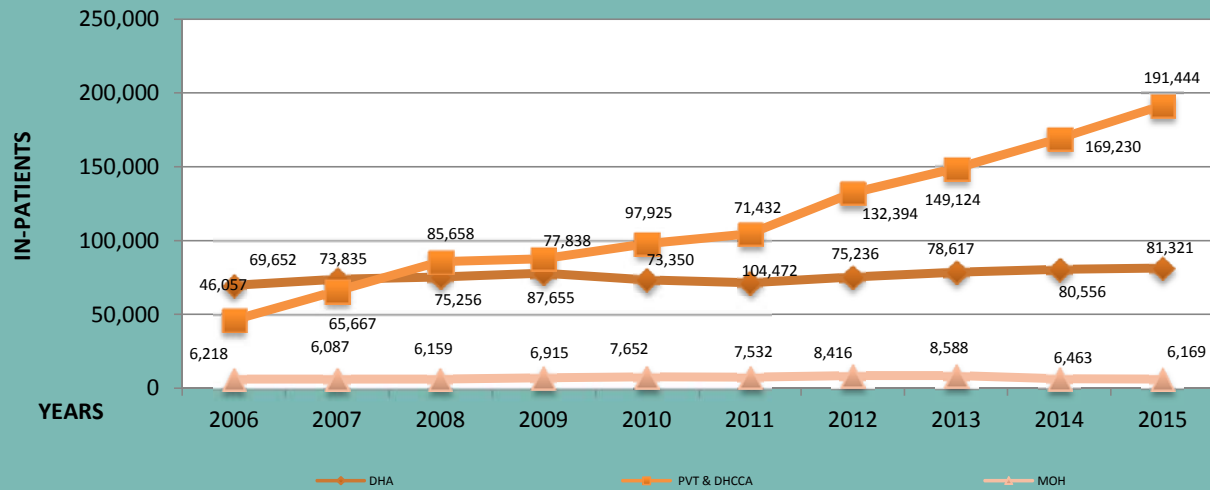
جدول (15) TABLE

PATIENTS & HEALTH SECTORS YEARS	مرضى العيادات الخارجية OUT-PATIENTS				مرضى القسم الداخلي IN-PATIENTS				المرضى والقطاعات الصحية السنوات
	هيئة الصحة بدبي DUBAI HEALTH AUTHORITY	وزارة الصحة MINISTRY OF HEALTH	القطاع الصحي الخاص وهيئة مدينة دبي الطبية PRIVATE HEALTH SECTOR & DHCA	المجموع TOTAL	هيئة الصحة بدبي DUBAI HEALTH AUTHORITY	وزارة الصحة MINISTRY OF HEALTH	القطاع الصحي الخاص وهيئة مدينة دبي الطبية PRIVATE HEALTH SECTOR & DHCA	المجموع TOTAL	
2006	1,330,656	412,311	3,063,266	4,806,233	69,652	6,218	46,057	121,927	2006
2007	1,413,784	461,832	3,336,678	5,212,294	73,835	6,087	65,667	145,589	2007
2008	1,390,087	461,414	3,436,864	5,288,365	75,256	6,159	85,658	167,073	2008
2009	1,423,728	425,870	3,555,819	5,405,417	77,838	6,915	87,655	172,408	2009
2010	1,424,505	447,296	3,702,292	5,574,093	73,350	7,652	97,925	178,927	2010
2011	1,550,849	473,145	4,962,333	6,986,327	71,432	7,532	104,472	183,436	2011
2012	1,766,675	519,213	5,972,059	8,257,947	75,236	8,416	132,394	216,046	2012
2013	1,922,686	503,837	6,352,774	8,779,297	78,617	8,588	149,124	236,329	2013
2014	1,808,289	360,499	6,658,373	8,827,161	80,556	6,463	169,230	256,249	2014
2015	2,209,643	314,070	7,441,919	9,965,632	81,321	6,169	191,444	278,934	2015

مرضى العيادات الخارجية في إمارة دبي حسب القطاع الصحي خلال الأعوام 2006 إلى 2015
OUT-PATIENTS IN DUBAI BY HEALTH SECTOR FOR THE YEARS 2006 TO 2015



مرضى القسم الداخلي حسب القطاع في إمارة دبي خلال الأعوام 2006 - 2015
IN-PATIENTS IN DUBAI BY HEALTH SECTOR FOR THE YEARS 2006 TO 2015



الخدمات الصحية في إمارة دبي للأعوام 2009 إلى 2015

HEALTH SERVICES IN DUBAI FOR THE YEARS 2009 TO 2015

جدول (16) TABLE

YEARS DETAILS	2009	2010	2011	2012	2013	2014	2015	معدل التغير عن عام 2014 R.O.V for the year 2014	معدل التغير عن عام 2009 R.O.V for the year 2009	السنوات التفاصيل
BEDS	3,649	3,623	3,593	3,816	4,074	4,169	5,125	22.9	40.4	الأسرة
OUT-PATIENTS	5,090,299	5,247,247	6,518,257	7,880,104	8,779,297	8,827,161	9,965,632	12.9	95.8	مرضى العيادات الخارجية
IN-PATIENTS	172,408	178,927	183,436	216,046	236,329	256,249	278,934	8.9	61.8	مرضى القسم الداخلي
HOSPITAL DAYS	610,145	677,961	667,356	782,742	834,004	815,412	934,444	14.6	53.2	أيام الإقامة
PHYSICIANS	4,684	4,766	5,638	5,618	6,559	6,781	7,783	14.8	66.2	الأطباء
DENTISTS	1,180	1,220	1,371	1,443	1,709	1,753	2,216	26.4	87.8	أطباء الأسنان
NURSES	9,667	9,302	10,449	11,238	13,096	13,541	21,196	56.5	119.3	الممرضون



CHAPTER TWO
Medical Services
Statistics In DHA

الباب الثاني
إحصائية الخدمات الطبية
في هيئة الصحة بدبي

مؤشرات أداء هيئة الصحة بدبي للأعوام 2012 إلى 2015

DHA PERFORMANCE INDICATORS FOR THE YEARS 2012 TO 2015

جدول (17) TABLE

INDICATOR	2012	2013	2014	2015	المؤشر
NO. OF HOSPITALS	4	4	4	4	عدد المستشفيات
NO. OF HEALTH CENTERS	14	14	14	14	عدد المراكز الصحية
POPULATION PER HEALTH CENTRE	146,686	154,196	162,101	170,413	عدد السكان لكل مركز صحي
POPULATION PER GENERAL PHYSICIAN	61,072	52,652	58,190	198,815	عدد السكان لكل ممارس عام
POPULATION PER SPECIALIST	1,963	1,811	1,874	1,668	عدد السكان لكل أخصائي
NO.OF DAILY VISIT / 1000 POPULATION	3.48	3.61	3.23	3.75	عدد الزيارات اليومية لكل 1000 من السكان
NO.OF VISITS/ POPULATION	0.86	0.89	0.80	0.93	عدد الزيارات لكل شخص
NO. OF PATIENTS' DAYS OF CARE	165.52	175.72	174.33	166.53	عدد أيام رعاية المستشفى السنوي لكل 1000 من السكان
AVERAGE DAILY NO. OF VISITS PER H.C.	250.74	283.76	276.23	180.80	عدد الزيارات اليومي لكل مركز صحي
AVERAGE DAILY NO. OF VISITS PER P.H.C. PHYSICIAN	16.96	17.98	16.81	9.40	عدد الزيارات اليومي لكل طبيب رعاية صحيه
ANNUAL DISCHARGES / 1000 POPULATION	36.64	36.42	35.48	34.09	معدل خروج المستشفيات السنوي لكل 1000 من السكان
AVERAGE LENGTH OF STAY	4.97	4.84	5.00	5.00	معدل الإقامة بالمستشفى لكل مريض
AVERAGE BED ACCUPANCY RATE	65.35	75.75	79.00	76.70	معدل إشغال الأسرة
TOTAL VACANACY RATE	34.65	24.25	21.00	23.30	معدل الأسرة الشاغرة
BED TURNOVER RATE	52.81	57.31	58.68	57.22	معدل دوران السرير
PHYSICIAN/ BED	0.5	0.6	0.6	0.6	معدل الأطباء للأسرة
NO.OF BEDS / 1000 POPULATION	1.03	0.99	0.94	0.94	معدل الأسرة لكل الف من السكان

القوى العاملة حسب الفئات والمستشفيات لعامي 2014 و 2015

MANPOWER BY CATEGORIES & HOSPITALS FOR THE YEARS 2014 & 2015

جدول (18) TABLE

HOSPITALS	مستشفى راشد RH		مستشفى دبي DH		مستشفى لطيفة LH		مستشفى حتا HH		مستشفى الجبلية AJH		الرعاية الصحية الأولية P.H.C		المراكز الصحية المتخصصة SHC		المجموع TOTAL			المستشفيات السنوات الفئات
	2014	2015	2014	2015	2014	2015	2014	2015	2014	2015	2014	2015	2014	2015	2014	2015	معدل التغير R.O.V	
ADM. & CLERKS	370	390	233	249	214	242	51	62	-	59	227	324	-	64	1193	1,390	-8.2	إداريون وكتبة
PHYSICIANS	423	462	344	354	154	159	99	104	-	75	230	269	-	19	1233	1,442	1.4	أطباء بشريون
DENTISTS	-	0	-	0	-	0	-	0	-	0	146	169	-	0	138	169	5.8	أطباء أسنان
NURSES	1,516	1,649	1,109	1,155	774	814	194	220	-	306	425	455	-	65	3886	4,664	3.4	ممرضون
PHARMACISTS	54	51	54	51	29	28	-	0	-	21	59	50	-	0	200	201	-2.0	صيادلة
DISPENSERS	8	5	4	3	3	2	-	0	-	0	6	0	-	0	21	10	0.0	مساعدو صيادلة
OTHER TECH.	426	451	296	306	195	283	66	93	-	103	629	673	-	60	1551	1,969	3.9	فنيون آخرون
ENG.,STORES &CAT. SERV.	69	102	67	88	52	70	-	4	-	7	71	31	-	3	214	305	21.0	خدمات الهندسة والمخازن والتغذية
SUBORDINATE	28	26	28	29	18	18	-	0	-	3	1	3	-	0	82	79	-8.5	عمال خدمات أخرى
TOTAL NO. OF MANPOWER	2894	3136	2135	2235	1439	1616	410	483	0	574	1794	1974	0	211	8518	10229	1.8	إجمالي القوى العاملة

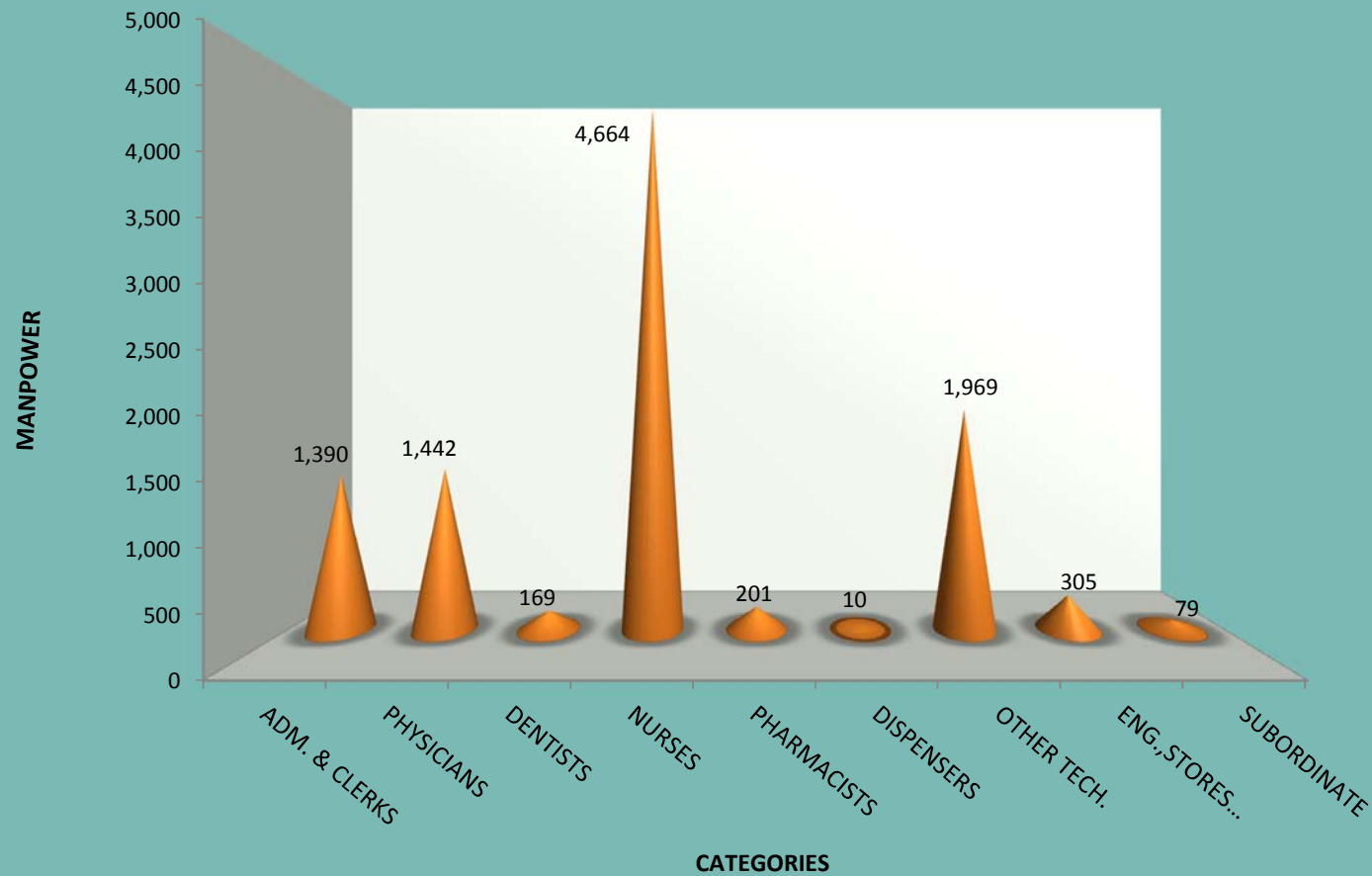
القوى العاملة بالمستشفيات حسب الفئات والجنسية والجنس وفئات العمر لعام 2015

MANPOWER IN HOSPITALS BY CATEGORIES , NATIONALITY, SEX & AGE GROUPS FOR THE YEAR OF 2015

جدول (19) TABLE

AGE GROUPS & CATEGORIES & NATIONALITY		LESS THAN 20 -		20 -		30 -		40 -		50 -		60 & MORE		TOTAL				فئات العمر والجنس الفئات والجنسية	
		ذكور	إناث	ذكور	إناث	ذكور	إناث	ذكور	إناث	ذكور	إناث	ذكور	إناث	ذكور	إناث	المجموع	النسبة		
		M	F	M	F	M	F	M	F	M	F	M	F	M	F	T	%		
ADM. & CLERKS	NATIONAL	1	2	55	149	51	250	62	187	55	51	5	1	229	640	869	8.5	مواطن	إداريون وكتبة
	NON-NATIONAL	0	0	73	25	77	74	83	43	87	33	19	7	339	182	521	5.1	وافد	
PHYSICIANS	NATIONAL	0	0	0	3	10	85	42	86	16	21	13	0	81	195	276	2.7	مواطن	أطباء بشريون
	NON-NATIONAL	0	0	2	2	242	158	294	161	166	63	60	18	764	402	1,166	11.4	وافد	
DENTISTS	NATIONAL	0	0	2	47	5	32	6	4	3	6	1	0	17	89	106	1.0	مواطن	أطباء أسنان
	NON-NATIONAL	0	0	2	3	15	14	7	10	10	1	0	1	34	29	63	0.6	وافد	
NURSES	NATIONAL	0	0	0	12	0	16	0	16	0	6	0	0	0	50	50	0.5	مواطن	ممرضون
	NON-NATIONAL	0	0	249	786	383	1,623	108	913	39	451	13	49	792	3,822	4,614	45.1	وافد	
PHARMACISTS	NATIONAL	0	0	0	17	0	10	0	1	0	1	0	0	0	29	29	0.3	مواطن	صيادلة
	NON-NATIONAL	0	0	13	15	74	31	12	6	8	5	7	1	114	58	172	1.7	وافد	
DISPENSERS	NATIONAL	0	0	0	0	0	0	0	0	0	0	0	0	0	0	0	0.0	مواطن	مساعدي صيدلية
	NON-NATIONAL	0	0	0	0	0	0	6	0	2	1	1	0	9	1	10	0.1	وافد	
OTHER TECHNICIANS	NATIONAL	0	0	8	74	3	83	1	52	2	14	2	2	16	225	241	2.4	مواطن	فنيون آخرون
	NON-NATIONAL	0	0	135	132	372	431	192	210	103	91	39	23	841	887	1,728	16.9	وافد	
ENGIN,STORES & CATERING SERVICES	NATIONAL	0	0	2	20	3	1	1	3	0	4	0	0	6	28	34	0.3	مواطن	خدمات الهندسة والمخازن والتغذية
	NON-NATIONAL	1	0	14	9	49	23	66	6	73	2	28	0	231	40	271	2.6	وافد	
SUBORDINATE	NATIONAL	0	0	0	0	1	0	0	2	0	4	0	0	1	6	7	0.1	مواطن	عمال خدمات أخرى
	NON-NATIONAL	0	0	6	0	19	3	15	3	22	4	0	0	62	10	72	0.7	وافد	
TOTAL	NATIONAL	1	2	67	322	73	477	112	351	76	107	21	3	350	1,262	1,612	15.8	مواطن	المجموع
	NON-NATIONAL	1	0	494	972	1,231	2,357	783	1,352	510	651	167	99	3,186	5,431	8,617	84.2	وافد	
	TOTAL	2	2	561	1,294	1,304	2,834	895	1,703	586	758	188	102	3,536	6,693	10,229	100.0	المجموع	
PERCENTAGE		0.0	0.0	5.5	12.7	12.7	27.7	8.7	16.6	5.7	7.4	1.8	1.0	34.6	65.4	100.0	النسبة المئوية		

القوى العاملة في المستشفيات والرعاية الصحية الأولية حسب الفئات الوظيفية لعام 2015
MANPOWER IN THE HOSPITALS & PHC BY CATEGORIES FOR 2015



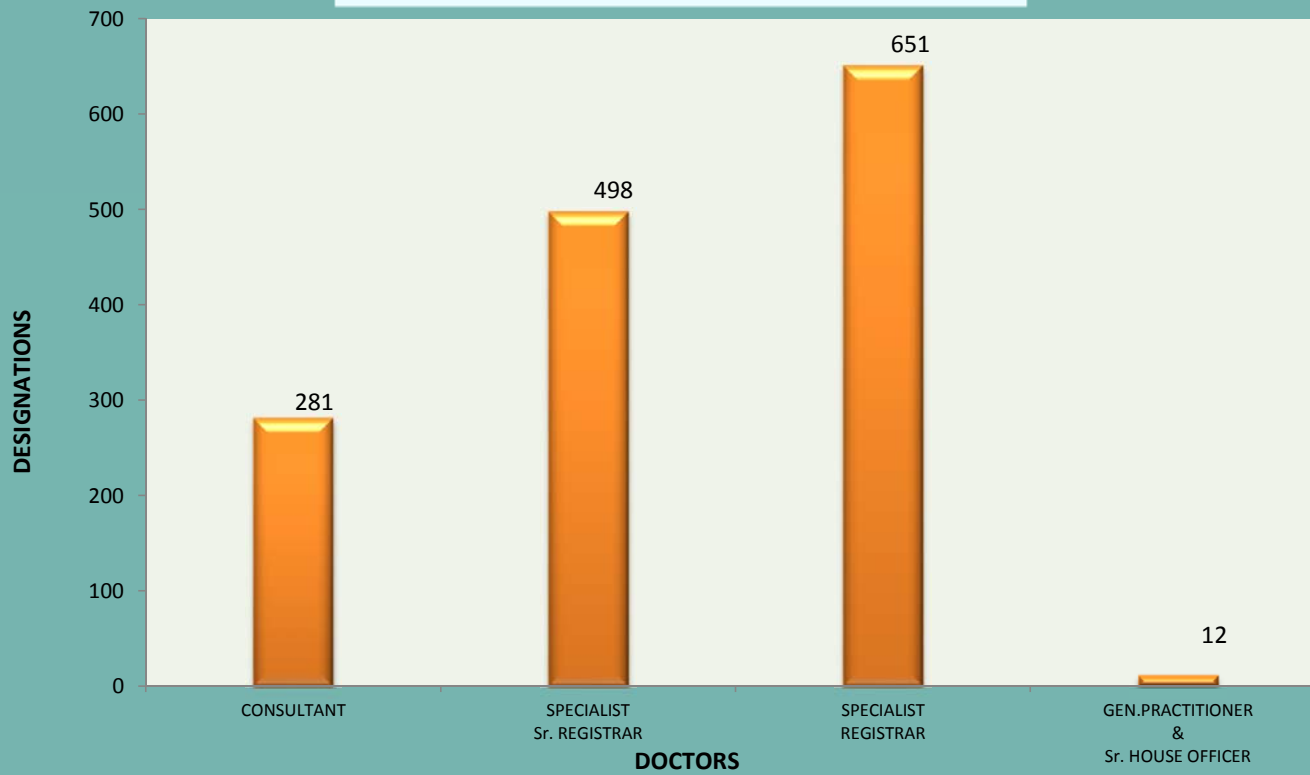
الأطباء البشريون حسب المسمى الوظيفي والمستشفى لعامي 2014 و 2015

PHYSICIANS BY DESIGNATION & HOSPITAL FOR THE YEARS 2014 & 2015

جدول (20) TABLE

HOSPITALS	مستشفى راشد		مستشفى دبي		مستشفى لطيفة		مستشفى حتا		مستشفى الجليلة		الرعاية الصحية الأولية		المراكز الصحية المتخصصة		المجموع			المستشفيات	
	RH	DH	LH	HH	AJH	P.H.C	HSG	TOTAL	معدل التغير R.O.V	السنوات	الفئات								
YEARS CATEGORIES	2014	2015	2014	2015	2014	2015	2014	2015	2014	2015	2014	2015	2014	2015	2014	2015	معدل التغير R.O.V	السنوات	الفئات
CONSULTANT	74	86	60	77	33	36	9	9	-	25	16	32	-	16	192	281	46.4	إستشاري	
SPECIALIST Sr. REGISTRAR	109	158	77	132	38	44	21	30	-	24	48	108	-	2	293	498	70.0	أخصائي أول	
SPECIALIST REGISTRAR	229	214	192	143	80	78	68	65	-	26	157	124	-	1	726	651	-10.3	أخصائي	
GEN.PRACTITIONER & Sr. HOUSE OFFICER	11	4	15	2	3	1	1	-	-	-	9	5	-	-	39	12	-69.2	ممارس عام	
TOTAL	423	462	344	354	154	159	99	104	0	75	230	269	0	19	1250	1442	15.4	المجموع	

الأطباء حسب المسمى الوظيفي لعام 2015
DOCTORS BY DESIGNATION FOR THE YEAR 2015



أطباء الأسنان بمركز طب الأسنان حسب المسمى الوظيفي وفئات الجنسية والجنس لعام 2015

DENTISTS IN DENTAL CENTRE BY DESIGNATION , NATIONALITY GROUPS & SEX FOR THE YEAR OF 2015

جدول (21) TABLE

NATIONALITY GROUP SEX DESIGNATION	NATIONAL مواطنون			NON-NAT. وأفدون			TOTAL المجموع				فئات الجنسية الجنس المسمى الوظيفي
	ذكور M	إناث F	المجموع T	ذكور M	إناث F	المجموع T	ذكور M	إناث F	المجموع T	النسبة %	
CONSULTANT	5	6	11	3	2	5	8	8	16	9.5	إستشاري
SPECIALIST Sr.REGISTRAR	6	10	16	8	6	14	14	16	30	17.8	أخصائي أول
SPECIALIST REGISTRAR	1	6	7	21	19	40	22	25	47	27.8	أخصائي
GENERAL PRACTITIONER &Sr.HOUSE OFFICER	1	8	9	1		1	2	8	10	5.9	ممارس عام
INTERN HOUSE OFFICER	4	59	63	1	2	3	5	61	66	39.1	طبيب إمتياز
TOTAL	17	89	106	34	29	63	51	118	169	100.0	المجموع
PERCENTAGE	10.1	52.7	62.7	20.1	17.2	37.3	30.2	69.8	100.0		النسبة المئوية

الأطباء حسب المسمى الوظيفي للأعوام من 2009 إلى 2015

PHYSICIANS BY DESIGNATION FOR THE YEARS 2009 TO 2015

جدول (22) TABLE

YEARS	2009		2010		2011		2012		2013		2014		2015		معدل التغير R.O.V		السنوات الأطباء المسمى الوظيفي
	بشري PHYS.	أسنان DENT.	بشري PHYS.	أسنان DENT.	بشري PHYS.	أسنان DENT.	بشري PHYS.	أسنان DENT.	بشري PHYS.	أسنان DENT.	بشري PHYS.	أسنان DENT.	بشري PHYS.	أسنان DENT.	بشري PHYS.	أسنان DENT.	
CONSULTANT	128	10	132	10	140	13	161	16	198	17	192	17	281	16	41.9	-5.9	إستشاري
SPECIALIST Sr. REGISTRAR	227	8	244	9	264	11	262	12	291	11	293	21	498	30	71.1	42.9	أخصائي أول
SPECIALIST REGISTRAR	535	29	499	33	583	45	623	55	703	57	726	46	651	47	-7.4	2.2	أخصائي
GEN.PRACTITIONER & Sr. HOUSE OFFICER	149	39	86	55	56	39	47	23	41	21	37	23	12	10	-70.7	-56.5	ممارس عام
INTERN HOUSE OFFICER	-	7	-	-	-	10	3	-	-	32	2	39	-	66	-	69.2	طبيب إمتياز
TOTAL	1039	93	961	107	1043	118	1096	106	1233	138	1250	146	1442	169	17.0	15.8	المجموع

الأطباء حسب المسمى الوظيفي والتخصص والمستشفى لعام 2015

PHYSICIANS BY DESIGNATION, SPECIALITY & HOSPITAL FOR THE YEAR OF 2015

جدول (23) TABLE

HOSPITALS DESIGNATION SPECIALITY	مستشفى راشد RH		مستشفى دبي DH		مستشفى لطيفة LH		مستشفى حتا HH		مستشفى الجبيلة AJH		الرعاية الصحية الأولية P.H.C		المراكز الصحية المتخصصة HSG		المجموع TOTAL				المستشفيات المسمى الوظيفي التخصص
	إستشارى CONS.	أخصائى SPEC.	إستشارى CONS.	أخصائى SPEC.	إستشارى CONS.	أخصائى SPEC.	إستشارى CONS.	أخصائى SPEC.	إستشارى CONS.	أخصائى SPEC.	إستشارى CONS.	أخصائى SPEC.	إستشارى CONS.	أخصائى SPEC.	إستشارى CONS.	أخصائى SPEC.	المجموع TOTAL	النسبة المنوية %	
CARDIOLOGY	6	23	4	13			1	4	1	2					12	42	54	3.7	قلب
CARDIAC SURGERY			5	11											5	11	16	1.1	جراحة القلب
MEDICAL	3	48	3	16				11							6	75	81	5.6	باطنية
DIABETOLOGY	1	3											7		8	3	11	0.8	السكري
DIGESTIVE DISEASES	6	6													6	6	12	0.8	أمراض الجهاز الهضمي
ENDOCRINOLOGY			5	5								2	1		6	7	13	0.9	الغدد الصماء
GERIATRIC											2	7			2	7	9	0.6	المسنين
INFECTIOUS DISEASES	4	8													4	8	12	0.8	الأمراض المعدية
MEDICAL INTENSIVE CARE	1	26	2	11			1	5							4	42	46	3.2	العناية المركزة
SURG. INTENSIVE CARE	3	20		1											3	21	24	1.7	العناية المركزة للجراحة
SPECIAL BABY CARE			3	7											3	7	10	0.7	العناية الخاصة للأطفال
RESPIRATORY	3	8													3	8	11	0.8	صدرية
FAMILY MEDICINE		1				1		12				27	183		27	197	224	15.5	طب العائلة
GENERAL SURGERY	5	22	4	10			1	5							10	37	47	3.3	جراحة عامة
PLASTIC SURGERY	4	6													4	6	10	0.7	جراحة التجميل
VASCULAR SURGERY	3	4													3	4	7	0.5	جراحة الأوعية الدموية
ORTHOPEADIC		2		4				1				1			1	7	8	0.6	عظام
TRAUMA	8	31	2	6			1	5							11	42	53	3.7	إصابات

الأطباء حسب المسمى الوظيفي والتخصص والمستشفى لعام 2015

PHYSICIANS BY DESIGNATION, SPECIALITY & HOSPITAL FOR THE YEAR OF 2015

تابع جدول (23) CONT. TABLE

HOSPITALS DESIGNATION SPECIALITY	مستشفى راشد RH		مستشفى دبي DH		مستشفى لطيفة LH		مستشفى حتا HH		مستشفى الجيلية AJH		الرعاية الصحية الأولية P.H.C		المراكز الصحية المخصصة HSG		المجموع TOTAL				المستشفيات المسمى الوظيفي التخصص
	إستشارى CONS.	أخصائى SPEC.	إستشارى CONS.	أخصائى SPEC.	إستشارى CONS.	أخصائى SPEC.	إستشارى CONS.	أخصائى SPEC.	إستشارى CONS.	أخصائى SPEC.	إستشارى CONS.	أخصائى SPEC.	إستشارى CONS.	أخصائى SPEC.	إستشارى CONS.	أخصائى SPEC.	المجموع TOTAL	النسبة المئوية %	
NEUROLOGY	5	12			1	1				2					6	15	21	1.5	أعصاب
NEURO SURGERY	4	8													4	8	12	0.8	جراحة أعصاب
PSYCHIATRY	5	10							2	1					7	11	18	1.2	نفسية
OBST.& GYNAE.	1		6	24	12	41		14				9	5		24	88	112	7.8	نساء وولادة
NEONATOLOGY				8	5	18			1	4					6	30	36	2.5	الأطفال الخدج
PAEDIATRICS			8	19	9	24	1	12	19	31					37	86	123	8.5	أطفال
PAED. SURGERY					4	10									4	10	14	1.0	جراحة أطفال
UOROLOGY			3	9											3	9	12	0.8	مسالك بولية
NEPHROLOGY			2	13						1					2	14	16	1.1	أمراض الكلى
DERMATOLOGY	7	7						2							7	9	16	1.1	جلدية وتناسلية
OPHTHALMOLOGY			4	14				1			1				5	15	20	1.4	عيون
E.N.T.			6	13				2							6	15	21	1.5	أنف وأذن وحنجرة
PHONiatric			1	1											1	1	2	0.1	علاج النطق
ONCOLOGY			1	8											1	8	9	0.6	أورام
RHEUMATOLOGY			2	8			1								3	8	11	0.8	الروماتيزم
EMERGENCY	4	70	2	37			1	8							7	115	122	8.5	طوارئ
PHYSIOTHERAPY	3	2	1	1									1	2	5	5	10	0.7	علاج طبيعي
THALASSEMIA					2	4									2	4	6	0.4	الثلاسيميا

الأطباء حسب المسمى الوظيفي والتخصص والمستشفى لعام 2015

PHYSICIANS BY DESIGNATION, SPECIALITY & HOSPITAL FOR THE YEAR OF 2015

تابع جدول (23) CONT. TABLE

HOSPITALS DESIGNATION SPECIALITY	مستشفى راشد RH		مستشفى دبي DH		مستشفى لطيفة LH		مستشفى حتا HH		مستشفى الجليلة AJH		الرعاية الصحية الأولية P.H.C		المراكز الصحية المتخصصة HSG		المجموع TOTAL				المستشفيات المسمى الوظيفي التخصص	
	إستشاري	أخصائي	إستشاري	أخصائي	إستشاري	أخصائي	إستشاري	أخصائي	إستشاري	أخصائي	إستشاري	أخصائي	إستشاري	أخصائي	إستشاري	أخصائي	المجموع	النسبة المئوية %		
	CONS.	SPEC.	CONS.	SPEC.	CONS.	SPEC.	CONS.	SPEC.	CONS.	SPEC.	CONS.	SPEC.	CONS.	SPEC.	CONS.	SPEC.	TOTAL			
HAEMATOLOGY	1	2	2	5											3	7	10	0.7	أمراض الدم	
HISTOPATHOLOGY & PATHOLOGY		1	4	2		2		1		3		1			4	10	14	1.0	علم الأنسجة والأمراض	
MICROBIOLOGY		1		1											0	2	2	0.1	علم الميكروبات	
RADIOLOGY	4	12	2	6		4	1	4	2	4		4			9	34	43	3.0	أشعة	
ANAESTHESIA	5	39	4	19	3	16	1	8		2			1		14	84	98	6.8	تخدير	
NUCLEAR MEDICINE				2											0	2	2	0.1	الطب النووي	
ALLERGY & IMMUNOLOGY			1	1											1	1	2	0.1	طب المناعة والحساسية	
PREVENTIVE & INFECTION CONTROL												2			0	2	2	0.1	الطب الوقائي والتحكم في العدوى	
COMPLEMENTARY MEDICINE													1	1	1	1	2	0.1	الطب التكميلي	
CHILD HEALTH						1							10		0	11	11	0.8	صحة الطفل	
COMMUNITY MEDICINE													9		0	9	9	0.6	طب المجتمع	
PUBLIC HEALTH												1	5		1	5	6	0.4	الصحة العامة	
TOTAL NO. OF SPECIALISTS	86	372	77	275	36	122	9	95	25	50	32	232	16	3	281	1149	1430	99.2	مجموع الاختصاصيين	
GP, HO, IHO	4		2		1		0		0		5		0		12				0.8	طبيب (ممارس، مقيم، امتياز)
TOTAL NO. OF PHYSICIANS	462		354		159		104		75		269		19		1442				100	إجمالي (طبيب بشري)
DENTAL	0	0	0	0	0	0	0	0	0	0	16	77	0	0	16	77	93	57.5	أسنان	
DENTIST GP, HO, IHO	0		0		0		0		0		76		0		76				42.5	طبيب أسنان ممارس ومبتدئ
TOTAL NO. OF DENTISTS	0		0		0		0		0		169		0		169				100	إجمالي أطباء الأسنان

مراجعي العيادات الخارجية حسب التخصص والجنسية والجنس وفئات العمر لعام 2015

OUT-PATIENTS VISITS BY SPECIALITY, NATIONALITY, SEX & AGE GROUPS FOR THE YEAR 2015

جدول (24) TABLE

AGE GROUPS & SPECIALITY & NATIONALITY		0 -		1 -		5 -		15 -		25 -		45 -		65 & MORE		TOTAL			فئات العمر والجنس والتخصص والجنسية	
		ذكور M	إناث F	ذكور M	إناث F	ذكور M	إناث F	ذكور M	إناث F	ذكور M	إناث F	ذكور M	إناث F	ذكور M	إناث F	ذكور M	إناث F	المجموع T		
CARDIOLOGY	NATIONAL	143	156	276	263	339	298	310	241	807	1,006	2,478	2,246	3,153	2,783	7,506	6,993	14,499	مواطن	أمراض القلب
	NON-NATIONAL	91	80	179	189	118	125	105	75	889	533	3,497	1,070	1,119	737	5,998	2,809	8,807	وافد	
CARDIAC SURG.	NATIONAL	2	1	1	1	1	0	28	2	28	50	38	40	46	39	144	133	277	مواطن	جراحة القلب
	NON-NATIONAL	0	0	1	0	3	15	3	4	61	44	191	35	60	24	319	122	441	وافد	
DIABETES	NATIONAL	2	2	25	51	243	341	277	441	1,358	1,729	3,249	5,265	1,608	2,038	6,762	9,867	16,629	مواطن	السكري
	NON-NATIONAL	2	0	19	15	171	137	32	63	373	326	979	528	168	147	1,744	1,216	2,960	وافد	
ENT	NATIONAL	151	160	2,207	1,481	2,996	2,296	1,294	886	1,460	2,167	1,077	2,104	911	668	10,096	9,762	19,858	مواطن	أنف أذن وحجرية
	NON-NATIONAL	55	56	870	416	1,168	661	411	320	1,221	873	1,070	674	188	119	4,983	3,119	8,102	وافد	
GASTROENTEROLOGY	NATIONAL	27	23	247	165	277	247	327	326	909	1,343	809	1,362	490	463	3,086	3,929	7,015	مواطن	أمراض الجهاز الهضمي
	NON-NATIONAL	27	22	95	91	161	149	162	110	730	513	898	464	133	124	2,206	1,473	3,679	وافد	
HAEMATOLOGY & THALASSEMIA	NATIONAL	68	74	346	286	308	247	266	302	272	443	116	241	166	121	1,542	1,714	3,256	مواطن	أمراض الدم والتلاسيميا
	NON-NATIONAL	28	25	152	62	230	143	132	141	389	496	215	121	55	62	1,201	1,050	2,251	وافد	
INFECTIOUS DISEASES	NATIONAL	0	0	0	0	1	0	52	32	509	206	295	152	92	30	949	420	1,369	مواطن	الأمراض المعدية
	NON-NATIONAL	0	0	0	0	4	1	36	19	448	271	301	132	29	19	818	442	1,260	وافد	
MEDICAL	NATIONAL	0	0	0	0	4	3	75	91	206	1,222	517	1,041	713	833	1,515	3,190	4,705	مواطن	الأمراض الباطنية
	NON-NATIONAL	0	0	1	0	5	8	25	67	200	535	502	419	164	129	897	1,158	2,055	وافد	
FAMILY MEDICINE	NATIONAL	4,858	4,101	33,434	30,660	51,546	50,403	47,562	59,438	65,102	131,139	32,527	67,428	22,504	34,099	257,533	377,268	634,801	مواطن	طب الأسرة
	NON-NATIONAL	1,205	972	6,290	5,488	6,934	6,117	4,900	6,999	43,604	35,529	24,586	11,811	1,809	1,837	89,328	68,753	158,081	وافد	
NEPHROLOGY	NATIONAL	53	20	212	131	471	283	449	234	1,709	2,724	4,656	5,244	4,395	5,158	11,945	13,794	25,739	مواطن	أمراض الكلى
	NON-NATIONAL	19	12	202	108	202	214	216	411	1,131	1,157	3,253	1,395	1,034	436	6,057	3,733	9,790	وافد	
NEUROLOGY	NATIONAL	35	34	317	256	768	442	538	638	1,348	1,885	614	1,198	551	419	4,171	4,872	9,043	مواطن	الأمراض العصبية
	NON-NATIONAL	20	10	199	118	372	224	208	193	512	527	535	404	135	90	1,981	1,566	3,547	وافد	

مراجعي العيادات الخارجية حسب التخصص والجنسية والجنس وفئات العمر لعام 2015

OUT-PATIENTS VISITS BY SPECIALITY, NATIONALITY, SEX & AGE GROUPS FOR THE YEAR 2015

تابع جدول (24) CONT. TABLE

AGE GROUPS & SPECIALITY & NATIONALITY		0 -		1 -		5 -		15 -		25 -		45 -		65 & MORE		TOTAL			فئات العمر والجنس والتخصص والجنسية	
		ذكور M	إناث F	ذكور M	إناث F	ذكور M	إناث F	ذكور M	إناث F	ذكور M	إناث F	ذكور M	إناث F	ذكور M	إناث F	ذكور M	إناث F	المجموع T		
NEURO SURGERY	NATIONAL	16	12	78	48	53	25	43	24	362	271	212	454	130	158	894	992	1,886	مواطن	جراحة الأعصاب
	NON-NATIONAL	6	9	23	18	22	14	28	11	209	119	333	170	32	36	653	377	1,030	وافد	
OPHTHALMOLOGY	NATIONAL	197	204	705	632	1,865	1,976	1,485	2,032	2,498	4,089	4,337	6,957	3,851	4,025	14,938	19,915	34,853	مواطن	عيون
	NON-NATIONAL	140	119	251	207	572	554	270	289	1,275	850	2,941	1,407	893	533	6,342	3,959	10,301	وافد	
ORTHOPAEDIC SURGERY	NATIONAL	87	109	367	375	787	544	885	308	1,640	1,569	1,061	3,276	821	1,422	5,648	7,603	13,251	مواطن	جراحة العظام
	NON-NATIONAL	28	52	105	103	189	131	230	72	1,008	545	1,150	993	175	177	2,885	2,073	4,958	وافد	
NEONATOLOGY	NATIONAL	352	311	315	304	0	0	0	0	0	0	0	0	0	0	667	615	1,282	مواطن	حديثي الولادة
	NON-NATIONAL	101	103	60	77	0	0	0	0	0	0	0	0	0	0	161	180	341	وافد	
PAEDIATRICS	NATIONAL	656	527	2,639	2,172	2,119	1,970	54	57	0	0	0	0	0	0	5,468	4,726	10,194	مواطن	أطفال
	NON-NATIONAL	103	104	502	435	446	377	16	15	0	0	0	0	0	0	1,067	931	1,998	وافد	
PAEDIATRIC SURGERY	NATIONAL	562	184	1,748	543	611	249	7	4	0	0	0	0	0	0	2,928	980	3,908	مواطن	جراحة أطفال
	NON-NATIONAL	219	100	782	275	268	147	0	1	0	0	0	0	0	0	1,269	523	1,792	وافد	
CHILD HEALTH	NATIONAL	9,969	9,343	15,182	15,046	3,060	2,920	30	7	0	0	0	0	0	0	28,241	27,316	55,557	مواطن	خدمات صحة الطفل
	NON-NATIONAL	14,350	13,370	29,364	27,641	3,012	2,873	9	8	0	0	0	0	0	0	46,735	43,892	90,627	وافد	
DENTAL	NATIONAL	28	39	3,886	3,727	18,892	20,803	11,030	18,399	12,094	24,135	6,993	13,678	3,275	2,454	56,198	83,235	139,433	مواطن	أسنان
	NON-NATIONAL	72	57	2,625	2,518	1,554	1,774	663	1,128	2,028	3,021	1,651	1,360	178	145	8,771	10,003	18,774	وافد	
ORAL SURGERY	NATIONAL	3	3	37	25	147	185	391	758	643	1,039	235	428	135	99	1,591	2,537	4,128	مواطن	جراحة الفم والأسنان
	NON-NATIONAL	1	0	10	13	33	30	90	79	186	149	79	36	6	16	405	323	728	وافد	
DENTAL HYG.	NATIONAL	0	0	3	3	525	641	1,719	2,751	2,530	4,631	1,431	2,364	393	292	6,601	10,682	17,283	مواطن	صحة الأسنان
	NON-NATIONAL	0	0	0	0	40	38	107	151	453	542	395	255	34	11	1,029	997	2,026	وافد	
PLASTIC SURGERY	NATIONAL	0	0	16	23	55	57	116	148	328	739	85	270	24	28	624	1,265	1,889	مواطن	جراحة التجميل
	NON-NATIONAL	1	1	14	9	14	19	43	43	218	110	72	55	22	7	384	244	628	وافد	

مراجعي العيادات الخارجية حسب التخصص والجنسية والجنس وفئات العمر لعام 2015

OUT-PATIENTS VISITS BY SPECIALITY, NATIONALITY, SEX & AGE GROUPS FOR THE YEAR 2015

تابع جدول (24) CONT. TABLE

AGE GROUPS & SPECIALITY & NATIONALITY		0 -		1 -		5 -		15 -		25 -		45 -		65 & MORE		TOTAL			فئات العمر والجنس والتخصص والجنسية	
		ذكور M	إناث F	ذكور M	إناث F	ذكور M	إناث F	ذكور M	إناث F	ذكور M	إناث F	ذكور M	إناث F	ذكور M	إناث F	ذكور M	إناث F	المجموع T		
IMMUNOLOGY & ALLERGY	NATIONAL	1	0	11	10	26	28	9	26	31	61	12	63	6	12	96	200	296	مواطن	الحساسية وأمراض المناعة
	NON-NATIONAL	1	0	3	4	10	4	5	1	10	32	14	18	1	0	44	59	103	وافد	
PSYCHIATRY	NATIONAL	0	0	10	3	212	49	494	381	1,663	1,914	983	1,437	212	493	3,574	4,277	7,851	مواطن	الأمراض النفسية
	NON-NATIONAL	0	0	16	2	161	74	211	235	410	454	280	286	45	41	1,123	1,092	2,215	وافد	
DERMATOLOGY	NATIONAL	120	73	625	606	1,412	2,367	2,229	5,337	3,458	6,577	1,435	2,453	588	524	9,867	17,937	27,804	مواطن	جلدية وتناسلية
	NON-NATIONAL	27	23	117	103	266	365	287	569	1,375	1,446	980	476	81	52	3,133	3,034	6,167	وافد	
G.SURGERY	NATIONAL	166	0	86	11	67	56	737	754	1,923	3,639	778	2,144	458	491	4,215	7,095	11,310	مواطن	جراحة عامة
	NON-NATIONAL	36	0	20	4	20	19	290	209	1,026	1,124	896	993	210	205	2,498	2,554	5,052	وافد	
TRAUMA	NATIONAL	8	1	177	123	881	369	1,369	287	2,212	1,131	574	1,057	258	439	5,479	3,407	8,886	مواطن	الكسور
	NON-NATIONAL	5	6	120	78	464	162	853	92	3,536	477	1,039	452	117	170	6,134	1,437	7,571	وافد	
THORACIC SURGERY	NATIONAL	0	0	0	1	3	3	35	1	54	6	15	18	11	7	118	36	154	مواطن	جراحة الصدر
	NON-NATIONAL	0	0	1	3	0	0	15	2	75	31	56	8	8	3	155	47	202	وافد	
UROLOGY	NATIONAL	118	0	81	2	85	27	318	98	753	419	1,218	546	1,659	276	4,232	1,368	5,600	مواطن	المسالك البولية
	NON-NATIONAL	70	0	62	0	65	11	153	51	1,035	215	1,580	263	530	70	3,495	610	4,105	وافد	
VASCULAR SURGERY	NATIONAL	2	0	4	4	3	2	17	19	151	344	243	462	265	198	685	1,029	1,714	مواطن	جراحة الأوعية الدموية
	NON-NATIONAL	0	0	3	2	4	0	17	8	140	341	215	322	105	50	484	723	1,207	وافد	
MATERNAL ANTE NATAL	NATIONAL	0	0	0	0	0	0	0	5,153	0	30,364	0	203	0	1	0	35,721	35,721	مواطن	رعاية الأمومة
	NON-NATIONAL	0	0	0	0	0	0	0	3,242	0	21,731	0	103	0	0	0	25,076	25,076	وافد	
GYNAECOLOGY	NATIONAL	0	0	0	0	0	70	0	1,216	0	8,606	0	2,741	0	193	0	12,826	12,826	مواطن	أمراض نساء
	NON-NATIONAL	0	0	0	0	0	28	0	788	0	5,465	0	1,575	0	66	0	7,922	7,922	وافد	
INFERTILITY	NATIONAL	0	0	0	0	0	1	18	785	383	9,579	47	581	2	1	450	10,947	11,397	مواطن	العقم
	NON-NATIONAL	0	0	0	0	0	0	9	215	143	5,642	46	264	1	1	199	6,122	6,321	وافد	

مراجعي العيادات الخارجية حسب التخصص والجنسية والجنس وفئات العمر لعام 2015

OUT-PATIENTS VISITS BY SPECIALITY, NATIONALITY, SEX & AGE GROUPS FOR THE YEAR 2015

تابع جدول (24) CONT. TABLE

AGE GROUPS & SPECIALITY & NATIONALITY		0 -		1 -		5 -		15 -		25 -		45 -		65 & MORE		TOTAL			فئات العمر والجنس والتخصص والجنسية	
		ذكور M	إناث F	ذكور M	إناث F	ذكور M	إناث F	ذكور M	إناث F	ذكور M	إناث F	ذكور M	إناث F	ذكور M	إناث F	ذكور M	إناث F	المجموع T		
RESPIRATORY	NATIONAL	0	0	2	1	35	27	112	112	167	340	253	591	279	402	848	1,473	2,321	مواطن	صدرية
	NON-NATIONAL	0	0	0	0	5	14	154	51	643	337	431	314	125	94	1,358	810	2,168	وافد	
ONCOLOGY	NATIONAL	2	1	37	28	112	82	15	14	83	232	94	699	212	339	555	1,395	1,950	مواطن	أورام
	NON-NATIONAL	1	7	112	69	109	101	27	13	101	315	240	704	147	265	737	1,474	2,211	وافد	
ENDOCRO-NOLOGY	NATIONAL	18	22	83	97	364	511	476	683	1,393	2,813	2,933	5,325	1,588	2,008	6,855	11,459	18,314	مواطن	الغدد الصماء
	NON-NATIONAL	15	7	77	50	215	192	191	274	571	1,255	1,321	1,266	190	164	2,580	3,208	5,788	وافد	
PHYSICAL MED. & REHABIL-ITATION	NATIONAL	266	250	3,597	2,876	3,895	2,057	2,536	2,449	8,051	10,727	8,449	22,314	14,004	10,558	40,798	51,231	92,029	مواطن	العلاج الطبيعي وإعادة التأهيل
	NON-NATIONAL	108	85	1,675	1,405	1,518	1,170	953	384	4,409	2,906	5,538	4,564	1,820	1,074	16,021	11,588	27,609	وافد	
NEON. INTENSIVE CARE UNIT	NATIONAL	224	197	240	241	0	0	0	0	0	0	0	0	0	0	464	438	902	مواطن	رعاية مركزة لحديثي الولادة
	NON-NATIONAL	115	53	72	69	0	0	0	0	0	0	0	0	0	0	187	122	309	وافد	
COMMUNITY MEDICINE	NATIONAL	0	0	0	0	0	0	19	0	46	1	21	3	2	0	88	4	92	مواطن	طب المجتمع
	NON-NATIONAL	0	0	0	0	1	0	0	1	21	2	10	0	2	0	34	3	37	وافد	
GERIATRIC	NATIONAL	0	0	0	0	0	0	0	0	24	65	303	782	1,659	3,421	1,986	4,268	6,254	مواطن	المسنين
	NON-NATIONAL	0	0	0	0	0	0	0	0	14	14	123	130	117	103	254	247	501	وافد	
RHEUMAT-NOLOGY	NATIONAL	0	1	8	7	48	104	88	202	332	1,578	280	2,259	201	855	957	5,006	5,963	مواطن	الروماتيزم
	NON-NATIONAL	0	2	4	0	13	33	24	105	242	722	423	1,059	66	145	772	2,066	2,838	وافد	
DIETETIC	NATIONAL	122	102	377	388	298	365	170	326	901	1,666	1,321	2,053	583	716	3,772	5,616	9,388	مواطن	التغذية السريرية
	NON-NATIONAL	55	35	101	95	111	89	25	54	139	336	236	164	45	35	712	808	1,520	وافد	
PREVENTIVE MEDICINE	NATIONAL	0	0	0	0	4	1	3	4	7	68	2	41	4	7	20	121	141	مواطن	الطب الوقائي
	NON-NATIONAL	0	0	0	0	0	1	12	5	357	44	296	35	14	0	679	85	764	وافد	

مراجعي العيادات الخارجية حسب التخصص والجنسية والجنس وفئات العمر لعام 2015

OUT-PATIENTS VISITS BY SPECIALITY, NATIONALITY, SEX & AGE GROUPS FOR THE YEAR 2015

تابع جدول (24) CONT. TABLE

AGE GROUPS & SPECIALITY & NATIONALITY		0 -		1 -		5 -		15 -		25 -		45 -		65 & MORE		TOTAL			فئات العمر والجنس والتخصص والجنسية	
		ذكور M	إناث F	ذكور M	إناث F	ذكور M	إناث F	ذكور M	إناث F	ذكور M	إناث F	ذكور M	إناث F	ذكور M	إناث F	ذكور M	إناث F	المجموع T		
ALT. MEDICINE	NATIONAL	4	0	20	91	657	212	76	119	646	724	1,172	1,098	560	294	3,135	2,538	5,673	مواطن	الطب البيدلي
	NON-NATIONAL	0	0	76	13	203	123	142	22	194	143	368	267	148	6	1,131	574	1,705	وافد	
PODIATRY	NATIONAL	0	0	0	0	0	1	14	7	201	138	791	940	612	507	1,618	1,593	3,211	مواطن	معالجة الأقدام
	NON-NATIONAL	0	0	0	0	0	1	1	1	55	19	148	47	40	13	244	81	325	وافد	
ANAESTHETICS	NATIONAL	47	15	672	215	490	384	276	231	596	1,198	281	570	245	235	2,607	2,848	5,455	مواطن	تخدير
	NON-NATIONAL	23	11	268	65	254	147	157	94	443	658	424	345	121	98	1,690	1,418	3,108	وافد	
VISITING PHYSICIANS SPECIALITIES	NATIONAL	2	1	16	15	47	43	33	72	84	151	25	89	30	47	237	418	655	مواطن	تخصصات الأطباء الزائرين
	NON-NATIONAL	2	1	10	6	9	15	7	6	4	34	9	10	2	1	43	73	116	وافد	
STAFF CLINIC	NATIONAL	0	1	0	0	1	0	133	320	308	2,029	232	473	9	0	683	2,823	3,506	مواطن	عيادة الموظفين
	NON-NATIONAL	0	0	0	0	0	0	128	222	3,287	6,290	1,341	1,570	46	5	4,802	8,087	12,889	وافد	
WALK-IN CLINIC	NATIONAL	905	817	5,269	4,906	3,648	3,157	3,506	2,295	4,500	5,499	745	1,033	257	190	18,830	17,897	36,727	مواطن	العيادة الإضافية
	NON-NATIONAL	297	240	2,175	1,726	1,475	1,103	1,359	1,043	6,531	4,201	1,303	625	76	91	13,216	9,029	22,245	وافد	
TOTAL	NATIONAL	19,214	16,784	73,356	65,817	97,356	93,846	79,621	108,010	121,770	270,256	82,937	163,723	66,962	77,343	541,216	795,779	1,336,995	مواطن	المجموع
	NON-NATIONAL	17,223	15,562	46,656	41,477	20,421	17,403	12,706	17,886	79,696	100,374	59,965	37,189	10,291	7,401	246,958	237,292	484,250	وافد	
	TOTAL	36,437	32,346	120,012	107,294	117,777	111,249	92,327	125,896	201,466	370,630	142,902	200,912	77,253	84,744	788,174	1,033,071	1,821,245	المجموع	
A/E	NATIONAL	5,169	3,908	8,642	6,700	8,761	5,710	10,468	9,942	11,234	19,417	3,656	5,191	3,941	3,479	51,871	54,347	106,218	مواطن	حوادث وطوارئ
	NON-NATIONAL	5,612	4,256	13,562	9,911	11,729	7,737	29,417	14,480	91,829	42,509	27,283	13,275	5,508	5,072	184,940	97,240	282,180	وافد	
GRAND TOTAL	NATIONAL	24,383	20,692	81,998	72,517	106,117	99,556	90,089	117,952	133,004	289,673	86,593	168,914	70,903	80,822	593,087	850,126	1,443,213	مواطن	المجموع الكلّي
	NON-NATIONAL	22,835	19,818	60,218	51,388	32,150	25,140	42,123	32,366	171,525	142,883	87,248	50,464	15,799	12,473	431,898	334,532	766,430	وافد	
	TOTAL	47,218	40,510	142,216	123,905	138,267	124,696	132,212	150,318	304,529	432,556	173,841	219,378	86,702	93,295	1,024,985	1,184,658	2,209,643	المجموع	

مراجعي العيادات الخارجية حسب المستشفيات والتخصص والجنسية والجنس لعام 2015

OUT-PATIENTS VISITS BY HOSPITAL, SPECIALITY, NATIONALITY & SEX FOR THE YEAR 2015

جدول (25)

HOSPITALS & SPECIALITY & NATIONALITY	SEX	مستشفى راشد		مستشفى دبي		مستشفى لطيفة		مستشفى حتا		الرعاية الصحية الأولية		المراكز الصحية المتخصصة		المجموع			المستشفيات و التخصص والجنسية	
		RASHID HOSPITAL		DUBAI HOSPITAL		LATIFA HOSPITAL		HATA HOSPITAL		PRIMARY HEALTH CARE		SPECIALIZED HEALTH CENTERS		TOTAL			الجنس	التخصص والجنسية
		ذكور M	إناث F	ذكور M	إناث F	ذكور M	إناث F	ذكور M	إناث F	ذكور M	إناث F	ذكور M	إناث F	مجموع T				
CARDIOLOGY	NATIONAL	2,037	1,515	4,628	4,403	381	381	460	694	0	0	0	0	7,506	6,993	14,499	مواطن	أمراض القلب
	NON-NATIONAL	1,670	540	3,895	2,009	184	141	249	119	0	0	0	0	5,998	2,809	8,807	وافد	
CARDIAC SURG.	NATIONAL	0	0	144	133	0	0	0	0	0	0	0	0	144	133	277	مواطن	جراحة القلب
	NON-NATIONAL	0	0	319	122	0	0	0	0	0	0	0	0	319	122	441	وافد	
DIABETES	NATIONAL	720	748	232	526	122	130	236	690	0	0	5,452	7,773	6,762	9,867	16,629	مواطن	السكري
	NON-NATIONAL	555	363	88	119	100	101	197	136	0	0	804	497	1,744	1,216	2,960	وافد	
ENT	NATIONAL	0	0	7,881	7,174	0	0	633	575	1,582	2,013	0	0	10,096	9,762	19,858	مواطن	أنف وأذن وحنجرة
	NON-NATIONAL	0	0	4,582	2,780	0	0	133	111	268	228	0	0	4,983	3,119	8,102	وافد	
GASTROENTEROLOGY	NATIONAL	2,421	3,257	556	428	0	0	109	244	0	0	0	0	3,086	3,929	7,015	مواطن	أمراض الجهاز الهضمي
	NON-NATIONAL	1,852	1,172	290	252	0	0	64	49	0	0	0	0	2,206	1,473	3,679	وافد	
HAEMATOLOGY & THALASSEMIA	NATIONAL	6	6	651	831	885	877	0	0	0	0	0	0	1,542	1,714	3,256	مواطن	أمراض الدم والتلاسيميا
	NON-NATIONAL	310	259	291	210	600	581	0	0	0	0	0	0	1,201	1,050	2,251	وافد	
INFECTIOUS DISEASES	NATIONAL	949	420	0	0	0	0	0	0	0	0	0	0	949	420	1,369	مواطن	الأمراض المعدية
	NON-NATIONAL	818	442	0	0	0	0	0	0	0	0	0	0	818	442	1,260	وافد	
MEDICAL	NATIONAL	578	495	761	1,472	0	809	176	414	0	0	0	0	1,515	3,190	4,705	مواطن	الأمراض الباطنية
	NON-NATIONAL	434	353	390	381	0	327	73	96	0	0	0	1	897	1,158	2,055	وافد	
FAMILY MEDICINE	NATIONAL	0	0	0	0	0	0	16,363	23,026	241,170	354,242	0	0	257,533	377,268	634,801	مواطن	طب الأسرة
	NON-NATIONAL	0	0	0	0	0	0	3,175	2,853	86,153	65,900	0	0	89,328	68,753	158,081	وافد	
NEPHROLOGY	NATIONAL	0	0	11,945	13,794	0	0	0	0	0	0	0	0	11,945	13,794	25,739	مواطن	أمراض الكلى
	NON-NATIONAL	0	0	6,057	3,733	0	0	0	0	0	0	0	0	6,057	3,733	9,790	وافد	
NEUROLOGY	NATIONAL	3,099	4,183	0	0	999	656	73	33	0	0	0	0	4,171	4,872	9,043	مواطن	الأمراض العصبية
	NON-NATIONAL	1,418	1,218	0	0	546	337	17	11	0	0	0	0	1,981	1,566	3,547	وافد	

مراجعي العيادات الخارجية حسب المستشفيات والتخصص والجنسية والجنس لعام 2015

OUT-PATIENTS VISITS BY HOSPITAL, SPECIALITY, NATIONALITY & SEX FOR THE YEAR 2015

تابع جدول (25) TABLE

HOSPITALS & SPECIALITY & NATIONALITY	SEX	مستشفى راشد		مستشفى دبي		مستشفى لطيفة		مستشفى حتا		الرعاية الصحية الأولية		المراكز الصحية المتخصصة		المجموع			المستشفيات و التخصص والجنسية	
		RASHID HOSPITAL		DUBAI HOSPITAL		LATIFA HOSPITAL		HATA HOSPITAL		PRIMARY HEALTH CARE		SPECIALIZED HEALTH CENTERS		TOTAL			الجنس	التخصص والجنسية
		ذكور M	إناث F	ذكور M	إناث F	ذكور M	إناث F	ذكور M	إناث F	ذكور M	إناث F	ذكور M	إناث F	مجموع T				
NEURO SURGERY	NATIONAL	894	992	0	0	0	0	0	0	0	0	0	0	894	992	1,886	مواطن	جراحة الأعصاب
	NON-NATIONAL	653	377	0	0	0	0	0	0	0	0	0	0	653	377	1,030	وافد	
OPHTHALMOLOGY	NATIONAL	0	0	8,731	11,321	0	0	657	1,132	4,203	5,822	1,347	1,640	14,938	19,915	34,853	مواطن	عيون
	NON-NATIONAL	0	0	4,964	2,928	0	0	207	172	931	716	240	143	6,342	3,959	10,301	وافد	
ORTHOPAEDIC SURGERY	NATIONAL	1,310	1,653	1,514	2,894	313	296	1,832	1,425	679	1,335	0	0	5,648	7,603	13,251	مواطن	جراحة العظام
	NON-NATIONAL	1,732	1,274	257	331	120	88	578	207	198	173	0	0	2,885	2,073	4,958	وافد	
NEONATOLOGY	NATIONAL	0	0	480	506	187	109	0	0	0	0	0	0	667	615	1,282	مواطن	حديثى الولادة
	NON-NATIONAL	0	0	153	173	8	7	0	0	0	0	0	0	161	180	341	وافد	
PAEDIATRICS	NATIONAL	0	0	383	430	968	580	4,117	3,716	0	0	0	0	5,468	4,726	10,194	مواطن	أطفال
	NON-NATIONAL	0	0	246	184	281	212	540	535	0	0	0	0	1,067	931	1,998	وافد	
PAEDIATRIC SURGERY	NATIONAL	0	0	0	0	2,928	980	0	0	0	0	0	0	2,928	980	3,908	مواطن	جراحة أطفال
	NON-NATIONAL	0	0	0	0	1,269	523	0	0	0	0	0	0	1,269	523	1,792	وافد	
CHILD HEALTH	NATIONAL	0	0	0	0	0	0	2,088	1,970	26,153	25,346	0	0	28,241	27,316	55,557	مواطن	خدمات صحة الطفل
	NON-NATIONAL	0	0	0	0	0	0	342	321	46,393	43,571	0	0	46,735	43,892	90,627	وافد	
DENTAL	NATIONAL	128	166	1,777	2,738	567	514	1,877	3,239	43,701	62,483	8,148	14,095	56,198	83,235	139,433	مواطن	أسنان
	NON-NATIONAL	93	106	88	92	55	45	366	437	7,108	7,883	1,061	1,440	8,771	10,003	18,774	وافد	
ORAL SURGERY	NATIONAL	720	1,057	167	315	14	10	0	0	8	16	682	1,139	1,591	2,537	4,128	مواطن	جراحة الفم والأسنان
	NON-NATIONAL	318	201	10	26	7	7	0	0	0	1	70	88	405	323	728	وافد	
DENTAL HYG.	NATIONAL	0	0	0	0	0	0	167	495	6,334	10,000	100	187	6,601	10,682	17,283	مواطن	صحة الأسنان
	NON-NATIONAL	0	0	0	0	0	0	74	52	938	926	17	19	1,029	997	2,026	وافد	
PLASTIC SURGERY	NATIONAL	624	1,265	0	0	0	0	0	0	0	0	0	0	624	1,265	1,889	مواطن	جراحة التجميل
	NON-NATIONAL	384	244	0	0	0	0	0	0	0	0	0	0	384	244	628	وافد	

مراجعي العيادات الخارجية حسب المستشفيات والتخصص والجنسية والجنس لعام 2015

OUT-PATIENTS VISITS BY HOSPITAL, SPECIALITY, NATIONALITY & SEX FOR THE YEAR 2015

تابع جدول (25) TABLE

HOSPITALS & SPECIALITY & NATIONALITY	SEX	مستشفى راشد		مستشفى دبي		مستشفى لطيفة		مستشفى حتا		الرعاية الصحية الأولية		المراكز الصحية المتخصصة		المجموع			المستشفيات و التخصص والجنسية	
		RASHID HOSPITAL		DUBAI HOSPITAL		LATIFA HOSPITAL		HATA HOSPITAL		PRIMARY HEALTH CARE		SPECIALIZED HEALTH CENTERS		TOTAL			الجنس	التخصص والجنسية
		ذكور M	إناث F	ذكور M	إناث F	ذكور M	إناث F	ذكور M	إناث F	ذكور M	إناث F	ذكور M	إناث F	مجموع T				
IMMUNOLOGY & ALLERGY	NATIONAL	0	0	96	200	0	0	0	0	0	0	0	0	96	200	296	مواطن	الحساسية وأمراض المناعة
	NON-NATIONAL	0	0	44	59	0	0	0	0	0	0	0	0	44	59	103	وافد	
PSYCHIATRY	NATIONAL	3,495	4,023	73	247	6	7	0	0	0	0	0	0	3,574	4,277	7,851	مواطن	الأمراض النفسية
	NON-NATIONAL	1,086	1,043	28	39	9	10	0	0	0	0	0	0	1,123	1,092	2,215	وافد	
DERMATOLOGY	NATIONAL	7,844	13,197	0	0	0	0	896	2,574	1,127	2,166	0	0	9,867	17,937	27,804	مواطن	جلدية وتناسلية
	NON-NATIONAL	2,700	2,398	0	0	0	0	294	400	139	236	0	0	3,133	3,034	6,167	وافد	
G.SURGERY	NATIONAL	2,339	2,841	1,154	3,675	0	0	722	579	0	0	0	0	4,215	7,095	11,310	مواطن	جراحة عامة
	NON-NATIONAL	1,556	903	746	1,534	0	0	196	117	0	0	0	0	2,498	2,554	5,052	وافد	
TRAUMA	NATIONAL	5,085	2,988	0	0	0	0	394	419	0	0	0	0	5,479	3,407	8,886	مواطن	الكسور
	NON-NATIONAL	5,943	1,372	0	0	0	0	191	65	0	0	0	0	6,134	1,437	7,571	وافد	
THORACIC SURGERY	NATIONAL	118	36	0	0	0	0	0	0	0	0	0	0	118	36	154	مواطن	جراحة الصدر
	NON-NATIONAL	155	47	0	0	0	0	0	0	0	0	0	0	155	47	202	وافد	
UROLOGY	NATIONAL	0	0	4,232	1,368	0	0	0	0	0	0	0	0	4,232	1,368	5,600	مواطن	المسالك البولية
	NON-NATIONAL	0	0	3,495	610	0	0	0	0	0	0	0	0	3,495	610	4,105	وافد	
VASCULAR SURGERY	NATIONAL	685	1,029	0	0	0	0	0	0	0	0	0	0	685	1,029	1,714	مواطن	جراحة الأوعية الدموية
	NON-NATIONAL	484	723	0	0	0	0	0	0	0	0	0	0	484	723	1,207	وافد	
MATERNAL ANTE NATAL	NATIONAL	0	0	0	7,893	0	11,755	0	2,863	0	13,210	0	0	0	35,721	35,721	مواطن	رعاية الأمومة
	NON-NATIONAL	0	0	0	6,808	0	7,128	0	831	0	10,309	0	0	0	25,076	25,076	وافد	
GYNAECOLOGY	NATIONAL	0	0	0	4,262	0	6,372	0	1,551	0	641	0	0	0	12,826	12,826	مواطن	أمراض نساء
	NON-NATIONAL	0	0	0	3,389	0	3,777	0	496	0	260	0	0	0	7,922	7,922	وافد	
INFERTILITY	NATIONAL	0	0	0	50	0	350	0	0	0	0	450	10,547	450	10,947	11,397	مواطن	العقم
	NON-NATIONAL	0	0	0	52	0	164	0	0	0	0	199	5,906	199	6,122	6,321	وافد	

مراجعي العيادات الخارجية حسب المستشفيات والتخصص والجنسية والجنس لعام 2015

OUT-PATIENTS VISITS BY HOSPITAL, SPECIALITY, NATIONALITY & SEX FOR THE YEAR 2015

تابع جدول (25) TABLE

SPECIALITY & NATIONALITY	SEX	مستشفى راشد		مستشفى دبي		مستشفى لطيفة		مستشفى حتا		الرعاية الصحية الأولية		المراكز الصحية المتخصصة		المجموع			المستشفيات و	
		RASHID HOSPITAL		DUBAI HOSPITAL		LATIFA HOSPITAL		HATA HOSPITAL		PRIMARY HEALTH CARE		SPECIALIZED HEALTH CENTERS		TOTAL			الجنس	التخصص
		ذكور M	إناث F	ذكور M	إناث F	ذكور M	إناث F	ذكور M	إناث F	ذكور M	إناث F	ذكور M	إناث F	ذكور M	إناث F	مجموع T		والجنسية
RESPIRATORY	NATIONAL	846	1,472	0	0	0	0	2	1	0	0	0	0	848	1,473	2,321	مواطن	صدرية
	NON-NATIONAL	1,356	809	0	0	0	0	2	1	0	0	0	0	1,358	810	2,168	وافد	
ONCOLOGY	NATIONAL	0	0	555	1,395	0	0	0	0	0	0	0	0	555	1,395	1,950	مواطن	أورام
	NON-NATIONAL	0	0	737	1,474	0	0	0	0	0	0	0	0	737	1,474	2,211	وافد	
ENDOCRO-NOLOGY	NATIONAL	0	0	1,982	5,360	149	154	0	0	0	0	4,724	5,945	6,855	11,459	18,314	مواطن	الغدد الصماء
	NON-NATIONAL	0	0	1,471	2,632	106	64	0	0	0	0	1,003	512	2,580	3,208	5,788	وافد	
PHYSICAL MED. & REHABILITATION	NATIONAL	5,095	5,643	9,841	13,528	3,580	3,307	2,325	3,533	65	220	19,892	25,000	40,798	51,231	92,029	مواطن	العلاج الطبيعي وإعادة التأهيل
	NON-NATIONAL	5,282	2,942	4,842	3,556	1,965	2,151	1,158	447	5	34	2,769	2,458	16,021	11,588	27,609	وافد	
NEON. INTENSIVE CARE UNIT	NATIONAL	0	0	0	0	416	404	48	34	0	0	0	0	464	438	902	مواطن	رعاية مركزة لحديثي الولادة
	NON-NATIONAL	0	0	0	0	176	113	11	9	0	0	0	0	187	122	309	وافد	
COMMUNITY MEDICINE	NATIONAL	0	0	0	0	0	0	0	0	88	4	0	0	88	4	92	مواطن	طب المجتمع
	NON-NATIONAL	0	0	0	0	0	0	0	0	34	3	0	0	34	3	37	وافد	
GERIATRIC	NATIONAL	88	80	0	0	184	141	0	0	1,714	4,047	0	0	1,986	4,268	6,254	مواطن	المسنين
	NON-NATIONAL	21	23	0	0	82	64	0	0	151	160	0	0	254	247	501	وافد	
RHEUMATOLOGY	NATIONAL	0	0	864	4,297	0	0	93	709	0	0	0	0	957	5,006	5,963	مواطن	الروماتيزم
	NON-NATIONAL	0	0	698	1,878	0	0	74	188	0	0	0	0	772	2,066	2,838	وافد	
DIETETIC	NATIONAL	142	280	458	986	583	936	31	128	0	0	2,558	3,286	3,772	5,616	9,388	مواطن	التغذية السريرية
	NON-NATIONAL	24	27	120	180	178	344	17	24	0	0	373	233	712	808	1,520	وافد	
PREVENTIVE MEDICINE	NATIONAL	0	0	0	0	0	0	19	120	1	1	0	0	20	121	141	مواطن	الطب الوقائي
	NON-NATIONAL	0	0	0	0	0	0	21	28	658	57	0	0	679	85	764	وافد	

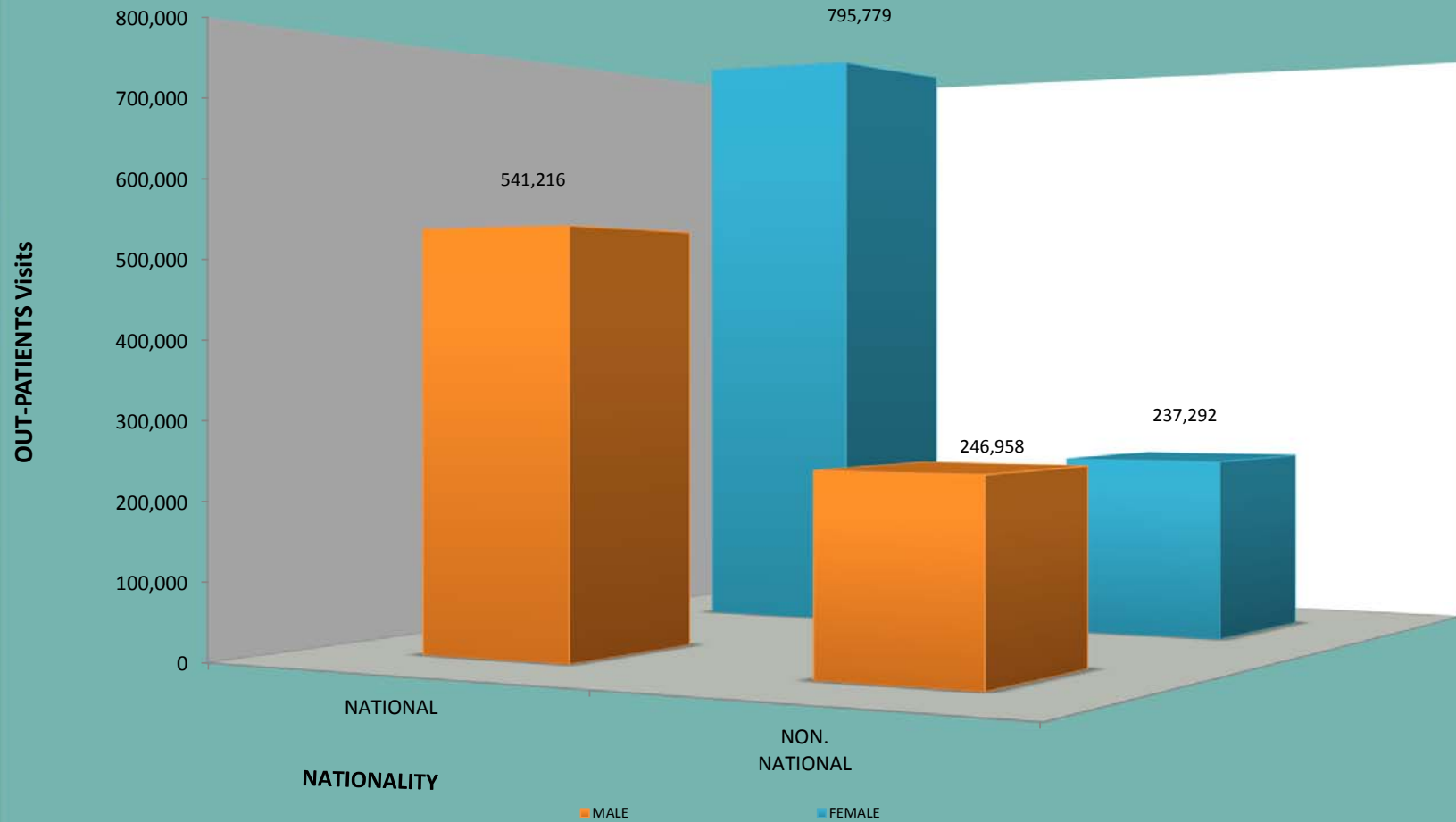
مراجعي العيادات الخارجية حسب المستشفيات والتخصص والجنسية والجنس لعام 2015

OUT-PATIENTS VISITS BY HOSPITAL, SPECIALITY, NATIONALITY & SEX FOR THE YEAR 2015

تابع جدول (25) TABLE

HOSPITALS & SPECIALITY & NATIONALITY	SEX	مستشفى راشد		مستشفى دبي		مستشفى لطيفة		مستشفى حتا		الرعاية الصحية الأولية		المراكز الصحية المتخصصة		المجموع			المستشفيات و التخصص والجنسية	
		RASHID HOSPITAL		DUBAI HOSPITAL		LATIFA HOSPITAL		HATA HOSPITAL		PRIMARY HEALTH CARE		SPECIALIZED HEALTH CENTERS		TOTAL			الجنس	التخصص والجنسية
		ذكور M	إناث F	ذكور M	إناث F	ذكور M	إناث F	ذكور M	إناث F	ذكور M	إناث F	ذكور M	إناث F	مجموع T				
ALTERNATIVE MEDICINE	NATIONAL	3,135	2,538	0	0	0	0	0	0	0	0	0	0	3,135	2,538	5,673	مواطن	الطب البديل
	NON-NATIONAL	1,131	574	0	0	0	0	0	0	0	0	0	0	1,131	574	1,705	وافد	
PODIATRY	NATIONAL	0	0	0	0	0	0	0	0	0	0	1,618	1,593	1,618	1,593	3,211	مواطن	معالجة الأقدام
	NON-NATIONAL	0	0	0	0	0	0	0	0	0	0	244	81	244	81	325	وافد	
ANAES-THETICS	NATIONAL	580	627	1,443	1,773	453	328	131	120	0	0	0	0	2,607	2,848	5,455	مواطن	تخدير
	NON-NATIONAL	418	236	1,078	925	146	227	48	30	0	0	0	0	1,690	1,418	3,108	وافد	
VISITING DOCTORS SPECIALITIES	NATIONAL	110	174	127	244	0	0	0	0	0	0	0	0	237	418	655	مواطن	تخصصات الأطباء الزائرين
	NON-NATIONAL	7	2	36	71	0	0	0	0	0	0	0	0	43	73	116	وافد	
STAFF CLINIC	NATIONAL	307	986	131	427	102	900	88	472	55	38	0	0	683	2,823	3,506	مواطن	عيادة الموظفين
	NON-NATIONAL	2,291	2,526	1,011	2,251	935	2,619	493	663	72	28	0	0	4,802	8,087	12,889	وافد	
WALK-IN CLINIC	NATIONAL	6,751	3,128	4,346	4,644	7,733	10,125	0	0	0	0	0	0	18,830	17,897	36,727	مواطن	العيادة الإضافية
	NON-NATIONAL	5,356	1,996	5,097	3,158	2,763	3,875	0	0	0	0	0	0	13,216	9,029	22,245	وافد	
TOTAL	NATIONAL	50,106	54,799	65,152	97,314	20,570	40,121	33,537	50,756	326,880	481,584	44,971	71,205	541,216	795,779	1,336,995	مواطن	المجموع
	NON-NATIONAL	38,047	22,170	41,033	41,956	9,530	22,905	8,520	8,398	143,048	130,485	6,780	11,378	246,958	237,292	484,250	وافد	
	Total	88,153	76,969	106,185	139,270	30,100	63,026	42,057	59,154	469,928	612,069	51,751	82,583	788,174	1,033,071	1,821,245	المجموع	
A/E	NATIONAL	20,845	12,541	14,537	18,377	10,176	17,285	4,499	4,775	1,814	1,369	0	0	51,871	54,347	106,218	مواطن	حوادث وطوارئ
	NON-NATIONAL	93,996	33,579	51,423	31,944	10,504	16,822	4,656	3,157	24,361	11,738	0	0	184,940	97,240	282,180	وافد	
GRAND TOTAL	NATIONAL	70,951	67,340	79,689	115,691	30,746	57,406	38,036	55,531	328,694	482,953	44,971	71,205	593,087	850,126	1,443,213	مواطن	المجموع الكلي
	NON-NATIONAL	132,043	55,749	92,456	73,900	20,034	39,727	13,176	11,555	167,409	142,223	6,780	11,378	431,898	334,532	766,430	وافد	
	Total	202,994	123,089	172,145	189,591	50,780	97,133	51,212	67,086	496,103	625,176	51,751	82,583	1,024,985	1,184,658	2,209,643	المجموع	

مراجعي العيادات الخارجية حسب فئات الجنسية والجنس لعام 2015
OUT-PATIENTS VISITS BY NATIONALITY GROUPS & SEX FOR 2015



مراجعي العيادات الخارجية حسب المستشفى والخدمات لعامي 2014 و 2015

OUT-PATIENTS VISITS BY HOSPITALS & SERVICE FOR THE YEARS 2014 & 2015

جدول (26)

HOSPITALS	مستشفى راشد		مستشفى دبي		مستشفى لطيفة		مستشفى حتا		الرعاية الأولية		المراكز الصحية المتخصصة		المجموع		المستشفيات والسنوات والخدمة	
	R.H		D.H		L.H		H.H		P.H.C		S.H.C		TOTAL			
	2014	2015	2014	2015	2014	2015	2014	2015	2014	2015	2014	2015	2014	2015		معدل التغير R.O.V
CLINICS	128,439	141,781	201,205	224,390	67,973	64,074	78,156	99,495	897,003	1,081,804	-	134,334	1,372,776	1,745,878	-8.6	العيادات
EMERGENCY	150,305	160,961	111,000	116,281	55,584	54,787	15,111	17,087	33,072	39,282	-	-	365,072	388,398	11.1	الحوادث والطوارئ
WALK-IN CLINIC	8,909	17,231	9,953	17,245	15,583	24,496	1,520	-	20,198	-	-	-	56,163	58,972	-29.2	العيادة الإضافية
STAFF CLINIC	3,180	6,110	3,139	3,820	2,015	4,556	1,027	1,716	4,917	193	-	-	14,278	16,395	9.8	عيادة الموظفين
TOTAL	290,833	326,083	325,297	361,736	141,155	147,913	95,814	118,298	955,190	1,121,279	-	134,334	1,808,289	2,209,643	8.8	المجموع

مراجعي عيادات طب الأسنان حسب المستشفى والجنسية والجنس لعام 2015

DENTAL CLINICS ATTENDANCE BY HOSPITAL, NATIONALITY & SEX FOR THE YEAR 2015

جدول (27) TABLE

HOSPITAL	R.H مستشفى راشد			D.H مستشفى دبي			L.H مستشفى لطيفة			H.H مستشفى حتا			P.H.C الرعاية الصحية الأولية			TOTAL المجموع				المستشفى
	مجموع	إناث	ذكور	مجموع	إناث	ذكور	مجموع	إناث	ذكور	مجموع	إناث	ذكور	مجموع	إناث	ذكور	النسبة	النسبة	النسبة	النسبة	
NATIONALITY GROUPS	M	F	T	M	F	T	M	F	T	M	F	T	M	F	T	M	F	T	%	فئات الجنسية
NATIONAL	1,065	1,479	2,544	2,024	3,220	5,244	581	524	1,105	2,045	3,731	5,776	59,462	88,712	148,174	65,177	97,666	162,843	88.2	مواطن
NON NATIONAL	542	372	1,093	109	133	242	62	52	114	439	490	929	9,202	10,310	19,512	10,354	11,357	21,711	11.8	غير مواطن
TOTAL	1,607	1,851	3,637	2,133	3,353	5,486	643	576	1,219	2,484	4,221	6,705	68,664	99,022	167,686	75,531	109,023	184,554	100	المجموع
PERCENTAGE	0.9	1.0	2.0	1.2	1.8	3.0	0.3	0.3	0.7	1.3	2.3	3.6	37.2	53.7	90.9	40.9	59.1	100		النسبة المئوية

علاجات طب الأسنان حسب المستشفى والتخصص ونوع العلاج لعام 2015

DENTAL TREATMENTS BY HOSPITAL , SPECIALTY & TYPE OF TREATMENT FOR THE YEAR 2015

جدول (28) TABLE

HOSPITAL TYPE OF TREATMENT		مستشفى راشد	مستشفى دبى	مستشفى لطيفة	مستشفى حتا	الرعاية الصحية الأولية P.H.C	المجموع TOTAL	المستشفى نوع العلاج	
		R.H	D.H	L.H	H.H				
DENTAL CONSULATION/CHECK-UP/ FOLLOW-UP		1,655	2,021	1,181	1,331	41,103	47,291	إستشارات الأسنان/فحص/متابعه	
ENDODONTICS	Endodontic Surgery	2	2	0	0	5	9	جراحة جذور الأسنان	
	Re-Treatment of Root Canal Treated Tooth	0	66	0	4	503	573	إعادة علاج جذور الأسنان المعالج سابقاً	
	Root Canal Dressing	30	430	0	221	6,084	6,765	غسيل الأقفية الجذرية	
	Root Canal Obturation	29	347	0	181	5,372	5,929	جراحة جذور الأسنان	
	Treatment of complicated endodontic cases; (includes perforation,separated file,removal of post,obstruction,calcified canals,resorptions)	0	8	0	0	16	24	علاج إختلاطات أو مضاعفات المعالجة اللبية مثل ثقب مفترق الجذور أو كسر الأداة اللبية، إزالة الوند، القنوات المتكلسة	
	Treatment of traumatized tooth	4	18	0	0	96	118	علاج حوادث أو إصابات الأسنان	
GENERAL PRACTITIONER TREATMENTS	Amalgam Restoration	11	46	9	8	824	898	حشوة الأملغم	
	Application of Fluoride	1	211	385	357	6,609	7,563	تطبيق الفلوريد	
	Bleaching	0	1	0	0	14	15	تبييض الأسنان	
	Composite Restoration	255	420	118	1,352	18,668	20,813	حشوة كومبوزيت	
	GI Restoration	58	153	23	787	10,370	11,391	حشوة الالياف الزجاجية المبلمرة	
	Pulpotomy/Pulpectomy	39	27	0	322	3,858	4,246	بتر اللب الجزئي/سحب العصب كاملاً	
	Temporary Filling	23	596	40	389	6,750	7,798	حشو مؤقت	

علاجات طب الأسنان حسب المستشفى والتخصص ونوع العلاج لعام 2015

DENTAL TREATMENTS BY HOSPITAL , SPECIALTY & TYPE OF TREATMENT FOR THE YEAR 2015

تابع جدول (28) CONT.TABLE

HOSPITAL TYPE OF TREATMENT		مستشفى راشد	مستشفى دبى	مستشفى لطيفة	مستشفى حفا	الرعاية الصحية الأولية P.H.C	المجموع TOTAL	المستشفى نوع العلاج	
		R.H	D.H	L.H	H.H				
IMPLANT	IMPLANT	0	0	0	0	0	0	علاجات زراعة الأسنان	علاجات زراع الأسنان
	Dental Implant Procedures	20	2	0	0	1,739	1,761	إجراءات زراعة الأسنان	
ORAL SURGERY	Management of Pathological Hard tissues of the Oral & Maxillofacial region	0	0	0	0	0	0	علاج الأنسجة الصلبة في المنطقة الفموية والمنطقة المحيطة بالفم	جراحة الفم والأسنان
	Management of Pathological Soft Tissues of the Oral and Maxillofacial region	12	3	2	0	2	19	علاج الأنسجة الرخوة في المنطقة الفموية والمنطقة المحيطة بالفم	
	Management of Sinuses in the Oral & Maxillofacial region	7	1	0	0	28	36	علاج الجيوب في المنطقة الفموية والمنطقة المحيطة بالفم	
	Management of TMJ Disorders	0	0	0	0	1	1	علاج مفصل الفك	
	Management of Trauma to the Oral and Maxillofacial region	265	1	0	0	4	270	علاج الإصابات وكسور في المنطقة الفموية والمنطقة المحيطة بالفم	
	Normal Extraction	1,023	2,389	201	646	7,365	11,624	خلع عادي	
	Pre-Prosthetic Surgical Procedures	13	15	1	0	150	179	الخطوات الجراحية ما قبل التركيبات الصناعية	
	Surgical Extraction	843	466	0	45	751	2,105	خلع جراحي	
	Treatment of Facial and Oral Malformations	13	4	1	0	0	18	علاج تشوهات الوجه والفم	
	Treatment of Infections in the Oral and Maxillofacial region	84	2	6	12	137	241	علاج العدوى الناتجة في المنطقة الفموية والمنطقة المحيطة بالفم	
	Treatment of Salivary Gland Diseases	5	2	0	0	1	8	علاج أمراض الغدد اللعابية	

علاجات طب الأسنان حسب المستشفى والتخصص ونوع العلاج لعام 2015

DENTAL TREATMENTS BY HOSPITAL , SPECIALTY & TYPE OF TREATMENT FOR THE YEAR 2015

تابع جدول (28) CONT.TABLE

HOSPITAL TYPE OF TREATMENT		مستشفى راشد	مستشفى دبى	مستشفى لطيفة	مستشفى حفا	الرعاية الصحية الأولية P.H.C	المجموع TOTAL	المستشفى نوع العلاج	
		R.H	D.H	L.H	H.H				
ORTHODONTICS	Expansion Appliance	0	11	0	0	95	106	الجهاز الموسع	
	Extra-Oral Traction Appliance	0	1	0	0	7	8	الأجهزة التقويمية الوظيفية الخارجية	
	Fixed Orthodontic Appliance	1	138	4	0	1,221	1,364	التقويم الثابت	
	Removable Orthodontic Appliance	0	13	1	0	166	180	التقويم المتحرك	
	Retention Appliance	2	104	0	0	1,169	1,275	الأجهزة التقويمية المثبتة	
	Interceptive Orthodontic Appliance	0	92	25	5	245	367	الاجهزة التقويمية الوقائية	
PAEDODONTICS	Pit and Fissure Sealant	3	308	238	186	2,809	3,544	حشوات الشقوق والفجوات	
	Restorations Primary Teeth	8	1,776	482	928	11,284	14,478	حشوات الأسنان اللبنية	
	Space Maintainer	0	137	75	27	756	995	حافظ المسافه	
	Stainless Steel Crown	0	1,071	146	204	1,320	2,741	تاج معدني (ستنلس ستيل)	
PERIODONTICS	Bone/Soft Tissue Graft	0	0	0	0	126	126	ترميم العظام والأنسجة الرخوة	
	Crown Lengthening	0	4	0	1	184	189	تطويل التيجان	
	Gingivectomy	7	12	0	8	132	159	القطع اللثوي	
	Guided Bone Regeneration/GBR	1	1	0	0	15	17	إعادة بناء العظم	
	Periodontal Flap Surgery	3	3	0	0	49	55	جراحة اللثة	
	Root Planning and Curettage	1	52	0	4	397	454	إزالة الترسبات وتنعيم الجذور	
	Scaling and Polishing	65	424	294	1,024	29,444	31,251	إزالة الجير وتلميع الأسنان	

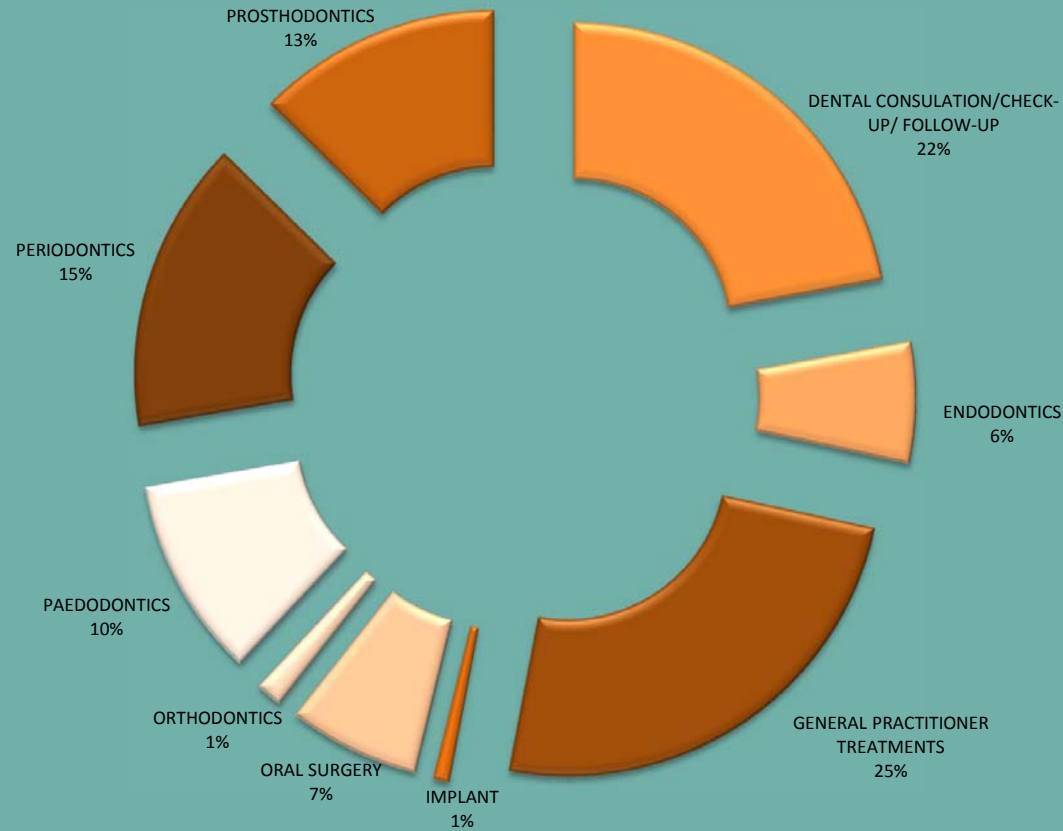
علاجات طب الأسنان حسب المستشفى والتخصص ونوع العلاج لعام 2015

DENTAL TREATMENTS BY HOSPITAL , SPECIALTY & TYPE OF TREATMENT FOR THE YEAR 2015

تابع جدول (28) CONT.TABLE

HOSPITAL TYPE OF TREATMENT		مستشفى راشد	مستشفى دبى	مستشفى لطيفة	مستشفى حتا	الرعاية الصحية الأولية P.H.C	المجموع TOTAL	المستشفى نوع العلاج	
		R.H	D.H	L.H	H.H				
PROSTHODONTICS	Ceramic Crown or Bridge	211	316	0	971	15,517	17,015	تعويضات تيجان وحسور من السيراميك	
	Complete Dentures	0	88	0	54	879	1,021	طقم أسنان كامل	
	Hard/Soft Splint	6	10	0	5	290	311	أجهزة رفع عضة (طرية وقاسية)	
	Inlay/Onlay (Metal or Ceramic)	8	0	0	16	133	157	حشوات مصبوبة (معدنية/سيراميك)	
	Metal Crown or Bridge	0	5	0	0	29	34	تعويضات تيجان وحسور معدنية	
	PFM Crown or Bridge	4	22	0	17	178	221	تعويضات تيجان وجسور معدنية مغطاة بالسيراميك	
	Post and Core (Casted or Prefabricated)	4	5	0	29	341	379	الوند أو الدعامة (المصبوبة أو الجاهزة)	
	Prosthesis Attachment	0	7	0	0	133	140	التركيبات الصناعية المرفقة (ذكر/أنثى)	
	Removable Partial Denture (Metal or Acrylic Base)	4	46	0	24	561	635	تركيبات جزئية متحركة (معدنية /أكريلك)	
	Repair of Prosthesis/Appliance	8	110	0	77	3,468	3,663	إصلاح التعويضات الصناعية	
	Temporary Crown or Bridge (Fixed)	45	121	0	168	2,675	3,009	تيجان وجسور مؤقتة	
	Veneer	0	23	0	3	430	456	تقشير	
MISCELLANEOUS	Miscellaneous	0	5	0	0	517	522	علاجات أخرى	
	Miscellaneous Procedures	23	270	17	2	5,477	5,789	إجراءات أخرى	
TOTAL		4,796	12,406	3,249	9,408	190,497	220,356	المجموع	

علاجات طب الأسنان حسب التخصص لعام 2015
DENTAL TREATMENTS BY SPECIALITY FOR THE YEAR OF 2015



أسرة المستشفيات حسب التخصص لعام 2015

HOSPITALS BEDS BY SPECIALITY FOR THE YEAR 2015

جدول (29) TABLE

HOSPITALS	م. راشد	م. دبي	م. لطيفة	م. الجليله	م. حتا	مركز المسنين	إجمالي عدد الأسرة	النسبة المنوية	المستشفيات
SPECIALITY	RH	DH	LH	AJH	HH	CCFE	TOTAL NO. OF BEDS	%	التخصص
OBST.,GYNAE & POSTNATAL	-	56	126	-	16	-	198	10.9	أمراض النساء والولادة ومابعد الولادة
PAEDIATRIC	-	48	33	-	5	-	86	4.8	الأطفال
PAEDIATRIC SURGERY	-	4	28	-	-	-	32	1.8	جراحة الأطفال
S.B.C.U	-	32	64	-	-	-	96	5.3	العناية الخاصة للأطفال حديثي الولادة
CARDIOLOGY & CARDIAC SURG.	-	40	-	-	-	-	40	2.2	القلب وجراحة القلب
C.C.U	17	9	-	-	-	-	26	1.4	العناية المركزة لأمراض القلب
INTERNAL MEDICINE	91	68	-	-	15	-	174	9.6	الأمراض الباطنية
DIGESTIVE DISEASES	20	-	-	-	-	-	20	1.1	أمراض الجهاز الهضمي
SPECIAL CARE UNIT	47	-	-	-	-	-	47	2.6	وحدة العناية الخاصة
I.C.U	14	9	15	-	4	-	42	2.3	العناية المركزة
CHORNIC VENTS ICU	21	-	-	-	-	-	21	1.2	العناية المركزة للأمراض المزمنة
RECOVERY ROOM	-	-	4	-	-	-	4	0.2	غرفة النقاهة
GENERAL SURGERY	66	54	-	-	-	-	120	6.6	جراحة عامه
BURNS & PLASTIC SURGERY	8	-	-	-	-	-	8	0.4	جراحة أو عية دموية - تجميل
SURGICAL ICU	16	9	-	-	-	-	25	1.4	العناية المركزة (جراحة)
NEURO & NEURO SURGERY	27	-	-	-	-	-	27	1.5	أعصاب وجراحة أعصاب
NEURO ICU	14	-	-	-	-	-	14	0.8	العناية المركزة لأمراض الأعصاب
PSYCHIATRY	54	-	-	-	-	-	54	3.0	الأمراض النفسية
INFECTIOUS DISEASES	23	-	-	-	-	-	23	1.3	الأمراض المعدية
UROLOGY& NEPHROLOGY	-	38	-	-	-	-	38	2.1	مسالك بولية
RESPIRATORY	27	-	-	-	-	-	27	1.5	الصدر
GERIATRIC	-	-	-	-	-	33	33	1.8	المسنين
HANDICAPPED	-	-	-	-	-	7	7	0.4	المعاقين

أسرة المستشفيات حسب التخصص لعام 2015

HOSPITALS BEDS BY SPECIALITY FOR THE YEAR 2015

تابع جدول (29) CONT. TABLE

HOSPITALS	م. راشد	م. دبي	م. لطيفة	م. الجليله	م. حتا	مركز المسنين	إجمالي عدد الأسرة	النسبة المنوية	المستشفيات
SPECIALITY	RH	DH	LH	AJH	HH	CCFE	TOTAL NO. OF BEDS	%	التخصص
HEAMATOLOGY	-	16	-	-	-	-	16	0.9	أمراض الدم
TRAUMA	66	-	-	-	-	-	66	3.6	كسور وإصابات
ONCOLOGY	-	18	-	-	-	-	18	1.0	أورام
ISOLATION	-	-	15	-	5	-	20	1.1	غرف العزل
THALASSAEMIA	-	-	28	-	-	-	28	1.5	تلاسيميا
NUCLEAR MEDICINE	-	2	-	-	-	-	2	0.1	الطب النووي
ANGIOGRAPHY	8	-	-	-	-	-	8	0.4	القسطرة
ROYAL SUITES & V.I.P SUITES	-	1	2	-	-	-	3	0.2	الأجنحة الملكية وأجنحة كبار الشخصيات
PRIVATE	52	22	15	-	15	-	104	5.7	الخصوصي
GERENAL UNIT	33	-	-	-	-	-	33	1.8	القسم العام
IN-PATIENTS's FUNCT. BEDS	604	426	330	-	60	40	1460	80.7	أسرة المرضى الداخليين
BASSINET	0	55	85	-	-	-	140	7.7	الحاضنات
SUB-TOTAL	604	481	415	-	60	40	1600	88.4	الإجمالي
DELIVERY SUITES	-	13	20	-	-	-	33	1.8	أسرة غرف الولادة
DAY CASE	11	48	8	-	-	-	67	3.7	حالات اليوم الواحد
SHORT STAY	18	22	10	-	-	-	50	2.8	الإقامة القصيرة الموقته
INFUSION CENTRE	14	8	0	-	-	-	22	1.2	مركز التغذية الوريدية
VIRTUAL WARD	20	3	15	-	-	-	38	2.1	أسرة الطوارئ
TOTAL NO. OF FUNCT. BEDS	667	575	468	0	60	40	1810	100	مجموع الأسرة العاملة
NON-FUNCTIONING BEDS	9	157	0	200	58	-	424		الأسرة غير العاملة
AL MUHAISNAH MEDICAL FITNESS CENTRE	-	-	-	-	-	-	66		أسرة مركز المحيصة
TOTAL NO. OF BEDS	676	732	468	200	118	40	2234		إجمالي عدد الأسرة
% FOR FUNCTIONING BEDS	98.7	78.6	100.0	0.0	50.8	100.0	81.0		نسبة الأسرة العاملة إلى عدد الأسرة

مرضى القسم الداخلي حسب التخصص والجنسية والجنس وفئات العمر لعام 2015

IN-PATIENTS BY SPECIALITY , NATIONALITY, SEX & AGE GROUPS FOR THE YEAR OF 2015

جدول (30) TABLE

AGE GROUPS & SPECIALITY & NATIONALITY		0 -		1 -		5 -		15 -		25 -		45 -		65 & MORE		TOTAL			فئات العمر والجنس التخصص والجنسية	
		ذكور M	إناث F	ذكور M	إناث F	ذكور M	إناث F	ذكور M	إناث F	ذكور M	إناث F	ذكور M	إناث F	ذكور M	إناث F	ذكور M	إناث F	المجموع T		
PAEDIATRICS	NATIONAL	373	287	848	654	446	351	0	1	2	0	0	0	0	0	1,669	1,293	2,962	مواطن	أطفال
	NON-NATIONAL	348	266	1,018	697	548	392	2	6	0	0	0	0	0	0	1,916	1,361	3,277	وافد	
OBSTETRIC & MATERNAL ANTE NATAL	NATIONAL	0	0	0	0	0	5	0	1,020	0	5,568	0	44	0	137	0	6,774	6,774	مواطن	الولادة وما قبل الولادة
	NON-NATIONAL	0	0	0	0	0	3	0	732	0	4,123	0	38	0	26	0	4,922	4,922	وافد	
GYNAECOLOGY	NATIONAL	0	0	0	0	0	7	0	257	0	1,541	0	202	0	77	0	2,084	2,084	مواطن	أمراض النساء
	NON-NATIONAL	0	0	0	0	0	4	0	227	0	1,677	0	207	0	36	0	2,151	2,151	وافد	
GENERAL MEDICINE	NATIONAL	1	1	2	0	11	12	85	88	123	170	143	215	517	559	882	1,045	1,927	مواطن	الأمراض الباطنية
	NON-NATIONAL	0	1	1	0	7	15	99	74	635	307	669	302	450	430	1,861	1,129	2,990	وافد	
DIABETES	NATIONAL	0	0	0	0	5	0	5	11	14	22	10	16	53	57	87	106	193	مواطن	السكري
	NON-NATIONAL	0	0	0	0	1	3	20	15	134	55	160	41	61	76	376	190	566	وافد	
GASTROEN TEROLOGY	NATIONAL	2	2	30	18	58	33	98	49	123	100	22	20	56	61	389	283	672	مواطن	أمراض الجهاز الهضمي
	NON-NATIONAL	10	5	32	21	72	32	41	10	129	58	101	55	37	32	422	213	635	وافد	
RHEUMATOLOGY	NATIONAL	0	0	0	0	0	24	26	60	137	166	50	236	17	134	230	620	850	مواطن	الروماتيزم
	NON-NATIONAL	0	0	0	0	0	19	23	2	29	101	22	99	3	28	77	249	326	وافد	
ENDOCRINOLOGY	NATIONAL	9	10	20	13	30	42	35	17	9	22	0	1	0	3	103	108	211	مواطن	الغدد الصماء
	NON-NATIONAL	12	6	22	17	19	27	6	8	18	7	4	2	1	3	82	70	152	وافد	
INFECTIOUS DISEASES	NATIONAL	0	0	0	0	0	0	5	2	26	5	9	2	7	1	47	10	57	مواطن	الأمراض المعدية
	NON-NATIONAL	0	0	0	0	3	2	69	13	216	66	45	25	12	8	345	114	459	وافد	

مرضى القسم الداخلي حسب التخصص والجنسية والجنس وفئات العمر لعام 2015

IN-PATIENTS BY SPECIALITY , NATIONALITY, SEX & AGE GROUPS FOR THE YEAR OF 2015

تابع جدول (30) CONT.TABLE

AGE GROUPS & SPECIALITY & NATIONALITY		0 -		1 -		5 -		15 -		25 -		45 -		65 & MORE		TOTAL			فئات العمر والجنس والتخصص والجنسية	
		ذكور	إناث	ذكور	إناث	ذكور	إناث	ذكور	إناث	ذكور	إناث	ذكور	إناث	ذكور	إناث	ذكور	إناث	المجموع		
		M	F	M	F	M	F	M	F	M	F	M	F	M	F	M	F	T		
GERIATRIC	NATIONAL									1		6		121	45	128	45	173	مواطن	المسنين
	NON-NATIONAL									1				41	24	42	24	66	وافد	
CARDIOLOGY	NATIONAL	5	11	11	6	8	5	13	5	55	24	186	99	292	239	570	389	959	مواطن	أمراض القلب
	NON-NATIONAL	3	5	6	10	3	10	23	5	675	78	1,474	193	421	267	2,605	568	3,173	وافد	
CARDIAC SURGERY	NATIONAL	1	1	3	1	1	0	5	0	18	4	2	5	4	4	34	15	49	مواطن	جراحة القلب
	NON-NATIONAL	0	2	0	0	5	1	21	3	110	20	98	11	26	5	260	42	302	وافد	
VASCULAR SURGERY	NATIONAL	0	0	0	0	0	0	2	2	2	0	22	7	11	6	37	15	52	مواطن	جراحة الأوعية الدموية
	NON-NATIONAL	0	0	1	0	0	0	1	2	18	3	17	5	14	4	51	14	65	وافد	
NEURO SURGERY	NATIONAL	6	0	16	6	21	9	23	9	26	13	7	19	10	17	109	73	182	مواطن	جراحة الأعصاب
	NON-NATIONAL	5	7	17	23	28	10	53	10	289	53	128	35	27	17	547	155	702	وافد	
PLASTIC SURGERY	NATIONAL	0	0	2	0	4	1	10	6	23	34	3	20	5	6	47	67	114	مواطن	جراحة التجميل
	NON-NATIONAL	0	1	2	2	6	2	13	3	34	11	13	1	1	0	69	20	89	وافد	
PAEDIATRIC SURGERY	NATIONAL	256	53	611	123	235	100	1	0	0	0	0	0	0	0	1,103	276	1,379	مواطن	جراحة الأطفال
	NON-NATIONAL	123	25	321	97	154	81	0	1	0	0	0	0	0	0	598	204	802	وافد	
GENERAL SURGERY	NATIONAL	119	0	44	3	34	13	223	233	455	578	135	238	175	102	1,185	1,167	2,352	مواطن	الجراحة العامة
	NON-NATIONAL	28	1	14	3	28	15	287	141	902	436	457	233	167	138	1,883	967	2,850	وافد	
TRAUMA	NATIONAL	2	0	38	20	168	63	212	32	207	66	54	31	63	78	744	290	1,034	مواطن	الكسور والإصابات
	NON-NATIONAL	0	0	56	31	195	59	403	52	1,652	200	384	121	78	122	2,768	585	3,353	وافد	

مرضى القسم الداخلي حسب التخصص والجنسية والجنس وفئات العمر لعام 2015

IN-PATIENTS BY SPECIALITY , NATIONALITY, SEX & AGE GROUPS FOR THE YEAR OF 2015

تابع جدول (30) CONT.TABLE

SPECIALITY & NATIONALITY	SEX	0 -		1 -		5 -		15 -		25 -		45 -		65 & MORE		TOTAL			فئات العمر والجنس التخصص والجنسية	
		ذكور	إناث	ذكور	إناث	ذكور	إناث	ذكور	إناث	ذكور	إناث	ذكور	إناث	ذكور	إناث	ذكور	إناث	المجموع		
		M	F	M	F	M	F	M	F	M	F	M	F	M	F	M	F	T		
ORTHOPAEDIC SURGERY	NATIONAL	7	2	20	13	28	29	69	11	75	33	17	71	46	60	262	219	481	مواطن	جراحة العظام
	NON-NATIONAL	0	1	9	14	25	21	33	10	91	12	44	38	16	13	218	109	327	وافد	
DERMATOLOGY	NATIONAL	0	0	0	0	0	0	11	0	22	46	7	8	0	2	40	56	96	مواطن	جلدية
	NON-NATIONAL	0	0	0	1	0	0	0	0	4	0	0	9	0	0	4	10	14	وافد	
UROLOGY	NATIONAL	61	0	51	0	19	0	49	8	85	53	64	33	82	33	411	127	538	مواطن	مسالك بولية
	NON-NATIONAL	44	0	44	0	42	0	44	15	191	47	161	46	97	21	623	129	752	وافد	
NEPHROLOGY	NATIONAL	3	0	20	8	90	78	134	9	37	53	103	135	126	105	513	388	901	مواطن	أمراض الكلى
	NON-NATIONAL	1	5	60	71	35	154	17	13	76	30	109	58	42	30	340	361	701	وافد	
OPHTHALMOLOGY	NATIONAL	1	6	18	22	20	26	8	13	30	31	51	82	92	109	220	289	509	مواطن	عيون
	NON-NATIONAL	2	3	19	13	12	13	26	8	84	17	99	49	65	45	307	148	455	وافد	
ENT	NATIONAL	0	0	100	68	143	144	68	38	73	53	16	16	18	11	418	330	748	مواطن	أنف وأذن وحنجرة
	NON-NATIONAL	0	0	67	24	94	80	43	27	78	33	47	19	11	2	340	185	525	وافد	
RESPIRATORY	NATIONAL	0	0	0	0	3	1	23	24	68	125	67	110	73	123	234	383	617	مواطن	صدرية
	NON-NATIONAL	0	0	0	0	2	1	76	21	222	77	138	64	50	34	488	197	685	وافد	
NEUROLOGY	NATIONAL	18	11	49	28	40	26	18	49	111	263	12	69	25	14	273	460	733	مواطن	أمراض عصبية
	NON-NATIONAL	5	6	35	28	39	35	12	8	138	96	86	33	25	26	340	232	572	وافد	
PSYCHIATRY	NATIONAL	0	0	0	0	2	3	16	14	57	67	25	31	2	6	102	121	223	مواطن	أمراض نفسية
	NON-NATIONAL	0	0	0	0	0	1	104	43	321	189	44	40	5	5	474	278	752	وافد	

مرضى القسم الداخلي حسب التخصص والجنسية والجنس وفئات العمر لعام 2015

IN-PATIENTS BY SPECIALITY , NATIONALITY, SEX & AGE GROUPS FOR THE YEAR OF 2015

تابع جدول (30) CONT.TABLE

AGE GROUPS & SPECIALITY & NATIONALITY		0 -		1 -		5 -		15 -		25 -		45 -		65 & MORE		TOTAL			فئات العمر والجنس التخصص والجنسية	
		ذكور M	إناث F	ذكور M	إناث F	ذكور M	إناث F	ذكور M	إناث F	ذكور M	إناث F	ذكور M	إناث F	ذكور M	إناث F	ذكور M	إناث F	المجموع T		
ONCOLOGY	NATIONAL	0	0	52	10	19	50	4	21	11	89	69	422	81	216	236	808	1,044	مواطن	أورام
	NON-NATIONAL	1	1	164	60	130	87	48	2	152	628	320	972	178	312	993	2,062	3,055	وافد	
HAEMATOLOGY & THALASSEMIA	NATIONAL	0	9	180	85	398	485	481	498	682	544	86	162	194	110	2,021	1,893	3,914	مواطن	أمراض الدم
	NON-NATIONAL	3	0	70	71	321	359	854	573	881	825	386	116	379	156	2,894	2,100	4,994	وافد	
PHYSICAL MED. & REHABILITATION	NATIONAL	0	0	0	0	0	0	0	0	0	0	0	5	0	3	0	8	8	مواطن	العلاج الطبيعي وإعادة التأهيل
	NON-NATIONAL	0	0	0	0	0	0	1	0	0	0	0	3	0	3	1	6	7	وافد	
GENETICS	NATIONAL	2	1													2	1	3	مواطن	الجينات
	NON-NATIONAL	2														2	0	2	وافد	
DENTAL MEDICINE	NATIONAL	0	0	39	38	95	93	3	4	3	3	1	1	1	0	142	139	281	مواطن	طب الأسنان
	NON-NATIONAL	0	0	8	5	14	17	2	1	4	3	0	1	1	0	29	27	56	وافد	
ORAL SURGERY	NATIONAL	0	0	7	2	19	25	28	33	28	37	2	5	6	4	90	106	196	مواطن	جراحة الفم والأسنان
	NON-NATIONAL	0	0	7	4	6	6	21	4	93	25	25	9	5	4	157	52	209	وافد	
NUCLEAR MEDICINE	NATIONAL	0	0	1	0	0	0	0	2	1	8	0	4	0	0	2	14	16	مواطن	الطب النووي
	NON-NATIONAL	0	0	0	0	0	0	2	3	9	23	11	10		1	22	37	59	وافد	
NEON. INTENSIVE CARE UNIT	NATIONAL	32	35	4	3	0	0	0	0	0	0	0	0	0	0	36	38	74	مواطن	العناية المركزة لحديثي الولادة
	NON-NATIONAL	26	22	0	4	0	0	0	0	0	0	0	0	0	0	26	26	52	وافد	
NEONATOLOGY	NATIONAL	2,812	2,692	37	50	4	1	0	0	0	0	0	0	0	0	2,853	2,743	5,596	مواطن	حديثي الولادة
	NON-NATIONAL	1,649	1,509	31	30	3	0	0	0	0	0	0	0	0	0	1,683	1,539	3,222	وافد	
TOTAL	NATIONAL	3,710	3,121	2,203	1,171	1,901	1,626	1,655	2,516	2,504	9,718	1,169	2,309	2,077	2,322	15,219	22,783	38,002	مواطن	المجموع
	NON-NATIONAL	2,262	1,866	2,004	1,226	1,792	1,449	2,344	2,032	7,186	9,200	5,042	2,835	2,213	1,868	22,843	20,476	43,319	وافد	
	TOTAL	5,972	4,987	4,207	2,397	3,693	3,075	3,999	4,548	9,690	18,918	6,211	5,144	4,290	4,190	38,062	43,259	81,321	المجموع	

مرضى القسم الداخلي حسب المستشفى والتخصص والجنسية والجنس لعام 2015

IN-PATIENTS BY HOSPITAL , SPECIALITY , NATIONALITY & SEX FOR THE YEAR OF 2015

جدول (31) TABLE

HOSPITALS	SEX SPECIALITY & NATIONALITY	مستشفى راشد RASHID HOSPITAL			مستشفى دبي DUBAI HOSPITAL			مستشفى لطيفة LATIFA HOSPITAL			مستشفى حتا HATTA HOSPITAL			مركز المسنين COMMUNITY CENTREFOR ELDERLY			المجموع TOTAL			المستشفيات	
		ذكور M	إناث F	مجموع T	ذكور M	إناث F	مجموع T	ذكور M	إناث F	مجموع T	ذكور M	إناث F	مجموع T	ذكور M	إناث F	مجموع T	ذكور M	إناث F	مجموع T	الجنس	التخصص والجنسية
PAEDIATRICS	NATIONAL	0	0	0	388	336	724	1,093	812	1,905	188	145	333	0	0	0	1,669	1,293	2,962	مواطن	أطفال
	NON. NATIONAL	0	0	0	624	486	1,110	1,246	836	2,082	46	39	85	0	0	0	1,916	1,361	3,277	وافد	
OBSTETRIC & MATERNAL ANTE NATAL	NATIONAL					1,978	1,978		4,407	4,407		389	389				0	6,774	6,774	مواطن	الولادة وما قبل الولادة
	NON. NATIONAL					1,700	1,700		3,040	3,040		182	182				0	4,922	4,922	وافد	
GYNAECOLOGY	NATIONAL	0	0	0	0	484	484	0	1,437	1,437	0	163	163	0	0	0	0	2,084	2,084	مواطن	أمراض النساء
	NON. NATIONAL	0	0	0	0	581	581	0	1,498	1,498	0	72	72	0	0	0	0	2,151	2,151	وافد	
GENERAL MEDICINE	NATIONAL	210	156	366	496	629	1,125	0	0	0	176	260	436	0	0	0	882	1,045	1,927	مواطن	الأمراض الباطنية
	NON. NATIONAL	909	424	1,333	839	624	1,463	0	1	1	113	80	193	0	0	0	1,861	1,129	2,990	وافد	
DIABETES	NATIONAL	85	106	191	0	0	0	0	0	0	2	0	2	0	0	0	87	106	193	مواطن	السكري
	NON. NATIONAL	376	190	566	0	0	0	0	0	0	0	0	0	0	0	0	376	190	566	وافد	
GASTROEN TEROLOGY	NATIONAL	291	230	521	98	53	151	0	0	0	0	0	0	0	0	0	389	283	672	مواطن	أمراض الجهاز الهضمي
	NON. NATIONAL	307	158	465	115	55	170	0	0	0	0	0	0	0	0	0	422	213	635	وافد	
RHEUMATOLOGY	NATIONAL	0	0	0	229	617	846	0	0	0	1	3	4	0	0	0	230	620	850	مواطن	الروماتيزم
	NON. NATIONAL	0	0	0	77	247	324	0	0	0	0	2	2	0	0	0	77	249	326	وافد	
ENDOCRINOLOGY	NATIONAL	0	0	0	70	79	149	33	29	62	0	0	0	0	0	0	103	108	211	مواطن	الغدد الصماء
	NON. NATIONAL	0	0	0	53	40	93	29	30	59	0	0	0	0	0	0	82	70	152	وافد	
INFECTIOUS DISEASES	NATIONAL	47	10	57	0	0	0	0	0	0	0	0	0	0	0	0	47	10	57	مواطن	الأمراض المعدية
	NON. NATIONAL	345	114	459	0	0	0	0	0	0	0	0	0	0	0	0	345	114	459	وافد	

مرضى القسم الداخلي حسب المستشفى والتخصص والجنسية والجنس لعام 2015

IN-PATIENTS BY HOSPITAL , SPECIALITY , NATIONALITY & SEX FOR THE YEAR OF 2015

تابع جدول (31) CONT.TABLE

HOSPITALS	SEX SPECIALITY & NATIONALITY	مستشفى راشد RASHID HOSPITAL			مستشفى دبي DUBAI HOSPITAL			مستشفى لطيفة LATIFA HOSPITAL			مستشفى حتا HATTA HOSPITAL			مركز المسنين COMMUNITY CENTRE FOR ELDERLY			المجموع TOTAL			المستشفيات	
		ذكور M	إناث F	مجموع T	ذكور M	إناث F	مجموع T	ذكور M	إناث F	مجموع T	ذكور M	إناث F	مجموع T	ذكور M	إناث F	مجموع T	ذكور M	إناث F	مجموع T	الجنس	التخصص والجنسية
GERIATRIC	NATIONAL	22	14	36	0	0	0	64	14	78	0	0	0	44	18	62	130	46	176	مواطن	المسنين
	NON. NATIONAL	8	0	8	0	0	0	28	24	52	0	0	0	8	0	8	44	24	68	وافد	
CARDIOLOGY	NATIONAL	178	138	316	381	244	625	2	1	3	9	6	15	0	0	0	570	389	959	مواطن	أمراض القلب
	NON. NATIONAL	1,623	337	1,960	982	229	1,211	0	1	1	0	1	1	0	0	0	2,605	568	3,173	وافد	
CARDIAC SURGERY	NATIONAL	23	5	28	11	10	21	0	0	0	0	0	0	0	0	0	34	15	49	مواطن	جراحة القلب
	NON. NATIONAL	125	22	147	135	20	155	0	0	0	0	0	0	0	0	0	260	42	302	وافد	
VASCULAR SURGERY	NATIONAL	37	15	52	0	0	0	0	0	0	0	0	0	0	0	0	37	15	52	مواطن	جراحة الأوعية الدموية
	NON. NATIONAL	51	14	65	0	0	0	0	0	0	0	0	0	0	0	0	51	14	65	وافد	
NEURO SURGERY	NATIONAL	109	73	182	0	0	0	0	0	0	0	0	0	0	0	0	109	73	182	مواطن	جراحة الأعصاب
	NON. NATIONAL	547	155	702	0	0	0	0	0	0	0	0	0	0	0	0	547	155	702	وافد	
BURNS & PLASTIC SURGERY	NATIONAL	47	67	114	0	0	0	0	0	0	0	0	0	0	0	0	47	67	114	مواطن	الحروق وجراحة التجميل
	NON. NATIONAL	69	18	87	0	0	0	0	2	2	0	0	0	0	0	0	69	20	89	وافد	
PAEDIATRIC SURGERY	NATIONAL	1	1	2	0	0	0	1,102	275	1,377	0	0	0	0	0	0	1,103	276	1,379	مواطن	جراحة الأطفال
	NON. NATIONAL	8	6	14	0	0	0	590	198	788	0	0	0	0	0	0	598	204	802	وافد	
GENERAL SURGERY	NATIONAL	516	496	1,012	388	557	945	0	0	0	281	114	395	0	0	0	1,185	1,167	2,352	مواطن	الجراحة العامة
	NON. NATIONAL	1,230	506	1,736	529	417	946	0	1	1	124	43	167	0	0	0	1,883	967	2,850	وافد	
TRAUMA	NATIONAL	726	283	1,009	0	0	0	0	0	0	18	7	25	0	0	0	744	290	1,034	مواطن	الكسور والإصابات
	NON. NATIONAL	2,752	582	3,334	0	0	0	0	0	0	16	3	19	0	0	0	2,768	585	3,353	وافد	

مرضى القسم الداخلي حسب المستشفى والتخصص والجنسية والجنس لعام 2015

IN-PATIENTS BY HOSPITAL , SPECIALITY , NATIONALITY & SEX FOR THE YEAR OF 2015

تابع جدول (31) CONT.TABLE

HOSPITALS	SEX SPECIALITY & NATIONALITY	مستشفى راشد RASHID HOSPITAL			مستشفى دبي DUBAI HOSPITAL			مستشفى لطيفة LATIFA HOSPITAL			مستشفى حتا HATTA HOSPITAL			مركز المسنين COMMUNITY CENTRE FOR ELDERLY			المجموع TOTAL			المستشفيات الجنس التخصص والجنسية	
		ذكور M	إناث F	مجموع T	ذكور M	إناث F	مجموع T	ذكور M	إناث F	مجموع T	ذكور M	إناث F	مجموع T	ذكور M	إناث F	مجموع T	ذكور M	إناث F	مجموع T		
ORTHOPAEDIC SURGERY	NATIONAL	0	0	0	162	172	334	0	0	0	100	47	147	0	0	0	262	219	481	مواطن	جراحة العظام
	NON. NATIONAL	0	0	0	115	79	194	0	0	0	103	30	133	0	0	0	218	109	327	وافد	
DERMATOLOGY	NATIONAL	40	55	95	0	1	1	0	0	0	0	0	0	0	0	0	40	56	96	مواطن	جلدية
	NON. NATIONAL	1	9	10	3	0	3	0	1	1	0	0	0	0	0	0	4	10	14	وافد	
UROLOGY	NATIONAL	0	0	0	411	127	538	0	0	0	0	0	0	0	0	0	411	127	538	مواطن	مسالك بولية
	NON. NATIONAL	0	0	0	623	129	752	0	0	0	0	0	0	0	0	0	623	129	752	وافد	
NEPHROLOGY	NATIONAL	0	0	0	513	388	901	0	0	0	0	0	0	0	0	0	513	388	901	مواطن	أمراض الكلى
	NON. NATIONAL	0	0	0	340	361	701	0	0	0	0	0	0	0	0	0	340	361	701	وافد	
OPHTHAL- MOLOGY	NATIONAL	0	0	0	216	281	497	0	0	0	4	8	12	0	0	0	220	289	509	مواطن	عيون
	NON. NATIONAL	0	0	0	306	146	452	0	0	0	1	2	3	0	0	0	307	148	455	وافد	
ENT	NATIONAL	0	0	0	415	329	744	0	0	0	3	1	4	0	0	0	418	330	748	مواطن	أنف وأذن وحنجرة
	NON. NATIONAL	0	0	0	340	185	525	0	0	0	0	0	0	0	0	0	340	185	525	وافد	
RESPIRATORY	NATIONAL	234	383	617	0	0	0	0	0	0	0	0	0	0	0	0	234	383	617	مواطن	صدرية
	NON. NATIONAL	488	197	685	0	0	0	0	0	0	0	0	0	0	0	0	488	197	685	وافد	
NEUROLOGY	NATIONAL	166	395	561	0	0	0	104	65	169	3	0	3	0	0	0	273	460	733	مواطن	أمراض عصبية
	NON. NATIONAL	262	164	426	0	0	0	78	68	146	0	0	0	0	0	0	340	232	572	وافد	
PSYCHIATRY	NATIONAL	102	121	223	0	0	0	0	0	0	0	0	0	0	0	0	102	121	223	مواطن	أمراض نفسية
	NON. NATIONAL	474	278	752	0	0	0	0	0	0	0	0	0	0	0	0	474	278	752	وافد	

مرضى القسم الداخلي حسب المستشفى والتخصص والجنسية والجنس لعام 2015

IN-PATIENTS BY HOSPITAL , SPECIALITY , NATIONALITY & SEX FOR THE YEAR OF 2015

تابع جدول (31) CONT.TABLE

HOSPITALS	SEX SPECIALITY & NATIONALITY	مستشفى راشد RASHID HOSPITAL			مستشفى دبي DUBAI HOSPITAL			مستشفى لطيفة LATIFA HOSPITAL			مستشفى حتا HATTA HOSPITAL			مركز المسنين COMMUNITY CENTRE FOR ELDERLY			المجموع TOTAL			المستشفيات	
		ذكور M	إناث F	مجموع T	ذكور M	إناث F	مجموع T	ذكور M	إناث F	مجموع T	ذكور M	إناث F	مجموع T	ذكور M	إناث F	مجموع T	ذكور M	إناث F	مجموع T	الجنس	التخصص والجنسية
ONCOLOGY	NATIONAL	0	0	0	236	808	1,044	0	0	0	0	0	0	0	0	0	236	808	1,044	مواطن	أورام
	NON-NATIONAL	0	0	0	993	2,062	3,055	0	0	0	0	0	0	0	0	0	993	2,062	3,055	وافد	
HAEMATOLOGY & THALASSEMIA	NATIONAL	0	0	0	420	469	889	1,601	1,424	3,025	0	0	0	0	0	0	2,021	1,893	3,914	مواطن	أمراض الدم والثلاسيميا
	NON-NATIONAL	0	1	1	1,128	557	1,685	1,766	1,542	3,308	0	0	0	0	0	0	2,894	2,100	4,994	وافد	
PHYSICAL MED. & REHABILITATION	NATIONAL	0	8	8	0	0	0	0	0	0	0	0	0	0	0	0	0	8	8	مواطن	العلاج الطبيعي وإعادة التأهيل
	NON-NATIONAL	1	6	7	0	0	0	0	0	0	0	0	0	0	0	0	1	6	7	وافد	
DENTAL MEDICINE	NATIONAL	6	3	9	136	136	272	0	0	0	0	0	0	0	0	0	142	139	281	مواطن	طب الأسنان
	NON-NATIONAL	8	5	13	21	22	43	0	0	0	0	0	0	0	0	0	29	27	56	وافد	
ORAL SURGERY	NATIONAL	59	53	112	31	53	84	0	0	0	0	0	0	0	0	0	90	106	196	مواطن	جراحة الفم والأسنان
	NON-NATIONAL	147	47	194	10	5	15	0	0	0	0	0	0	0	0	0	157	52	209	وافد	
NUCLEAR MEDICINE	NATIONAL	0	0	0	2	14	16	0	0	0	0	0	0	0	0	0	2	14	16	مواطن	الطب النووي
	NON-NATIONAL	0	0	0	22	37	59	0	0	0	0	0	0	0	0	0	22	37	59	وافد	
NEON. INTENSIVE CARE UNIT	NATIONAL	0	0	0	0	0	0	32	33	65	4	5	9	0	0	0	36	38	74	مواطن	العناية المركزة لحديثي الولادة
	NON-NATIONAL	0	0	0	0	0	0	25	25	50	1	1	2	0	0	0	26	26	52	وافد	
NEONATOLOGY	NATIONAL	0	0	0	974	892	1,866	1,723	1,715	3,438	156	136	292	0	0	0	2,853	2,743	5,596	مواطن	حديثي الولادة
	NON-NATIONAL	0	0	0	667	605	1,272	944	881	1,825	72	53	125	0	0	0	1,683	1,539	3,222	وافد	
TOTAL	NATIONAL	2,899	2,612	5,511	5,577	8,657	14,234	5,754	10,212	15,966	945	1,284	2,229	44	18	62	15,219	22,783	38,002	مواطن	المجموع
	NON-NATIONAL	9,731	3,233	12,964	7,922	8,587	16,509	4,706	8,148	12,854	476	508	984	8	0	8	22,843	20,476	43,319	وافد	
	TOTAL	12,630	5,845	18,475	13,499	17,244	30,743	10,460	18,360	28,820	1,421	1,792	3,213	52	18	70	38,062	43,259	81,321	المجموع	

مرضى القسم الداخلى حسب فئات الجنسية والمستشفى للأعوام من 2013 الى 2015

IN-PATIENTS BY NATIONALITY GROUPS & HOSPITAL FOR THE YEARS 2013 TO 2015

جدول (32) TABLE

NATIONALITY GROUPS	NATIONAL مواطنون			NON-NAT. وافدون			TOTAL المجموع				فئات الجنسية
	YEARS	2013	2014	2015	2013	2014	2015	2013	2014	2015	
HOSPITAL	2013	2014	2015	2013	2014	2015	2013	2014	2015	معدل التغير R.O.V	السنوات المستشفى
RASHID HOSPITAL	5,441	5,450	5,511	11,013	11,857	12,964	16,454	17,307	18,475	6.7	مستشفى راشد
DUBAI HOSPITAL	15,852	15,072	14,234	13,301	15,355	16,509	29,153	30,427	30,743	1.0	مستشفى دبي
LATIFA HOSPITAL	18,715	17,387	15,966	12,674	12,756	12,854	31,389	30,143	28,820	-4.4	مستشفى لطيفة
HATTA HOSPITAL	1,158	1,895	2,229	413	736	984	1,571	2,631	3,213	22.1	مستشفى حتا
PRIMARY HEALTH CARE	35	34	62	15	14	8	50	48	70	45.8	الرعاية الصحية الأولية
TOTAL	41,201	39,838	38,002	37,416	40,718	43,319	78,617	80,556	81,321	0.9	المجموع
PERCENTAGE	52.4	49.5	46.7	47.6	50.5	53.3	100	100	100		النسبة المئوية

مرضى القسم الداخلي حسب فئات الجنسية للأعوام 2013 إلى 2015
IN-PATIENTS BY NATIONALITY GROUPS FOR THE YEARS 2013 TO 2015



مرضى القسم الداخلي حسب التخصص وفئات الجنسية والجنس لعام 2015

IN-PATIENTS BY SPECIALITY , NATIONALITY GROUPS & SEX FOR THE YEAR OF 2015

جدول (33) TABLE

NATIONALITY GROUPS SEX SPECIALITY	NATIONALS مواطنون			NON-NATIONALS وافدون			TOTAL المجموع			فئات الجنسية الجنس التخصص
	ذكور	إناث	المجموع	ذكور	إناث	المجموع	ذكور	إناث	المجموع	
	M	F	T	M	F	T	M	F	T	
PAEDIATRIC	1,669	1,293	2,962	1,916	1,361	3,277	3,585	2,654	6,239	أطفال
MATERNAL ANTE NATAL	0	6,774	6,774	0	4,922	4,922	0	11,696	11,696	الولادة
GYNAECOLOGY	0	2,084	2,084	0	2,151	2,151	0	4,235	4,235	أمراض النساء
MEDICAL	882	1,045	1,927	1,861	1,129	2,990	2,743	2,174	4,917	باطنة
DIABETIC	87	106	193	376	190	566	463	296	759	السكري
GASTROENTEROLOGY	389	283	672	422	213	635	811	496	1,307	أمراض الجهاز الهضمي
RHEUMATOLOGY	230	620	850	77	249	326	307	869	1,176	الروماتيزم
ENDOCRINOLOGY	103	108	211	82	70	152	185	178	363	الغدد الصماء
INFECTIOUS DISEASES	47	10	57	345	114	459	392	124	516	الأمراض المعدية
GERIATRIC	130	46	176	44	24	68	174	70	244	المسنين
CARDIOLOGY	570	389	959	2,605	568	3,173	3,175	957	4,132	أمراض القلب
CARDIAC SURG.	34	15	49	260	42	302	294	57	351	جراحة القلب
VASCULAR SURGERY	37	15	52	51	14	65	88	29	117	جراحة الأوعية الدموية
NEURO-SURGERY	109	73	182	547	155	702	656	228	884	جراحة الأعصاب
PLASTIC SURGERY	47	67	114	69	20	89	116	87	203	جراحة التجميل
PAED.SURGERY	1,103	276	1,379	598	204	802	1,701	480	2,181	جراحة أطفال
GENERAL SURGERY	1,185	1,167	2,352	1,883	967	2,850	3,068	2,134	5,202	جراحة عامة
TRAUMA	744	290	1,034	2,768	585	3,353	3,512	875	4,387	الكسور والإصابات

مرضى القسم الداخلي حسب التخصص وفئات الجنسية والجنس لعام 2015

IN-PATIENTS BY SPECIALITY , NATIONALITY GROUPS & SEX FOR THE YEAR OF 2015

تابع جدول (33) CONT. TABLE

NATIONALITY GROUPS SEX SPECIALITY	NATIONALS مواطنون			NON-NATIONALS وافدون			TOTAL المجموع			فئات الجنسية الجنس التخصص
	ذكور M	إناث F	المجموع T	ذكور M	إناث F	المجموع T	ذكور M	إناث F	المجموع T	
ORTHOPAEDIC	262	219	481	218	109	327	480	328	808	عظام
DERMATOLOGY	40	56	96	4	10	14	44	66	110	جلدية
UROLOGY	411	127	538	623	129	752	1,034	256	1,290	مسالك بولية
NEPHROLOGY	513	388	901	340	361	701	853	749	1,602	أمراض الكلى
OPHTHALMOLOGY	220	289	509	307	148	455	527	437	964	عيون
E.N.T	418	330	748	340	185	525	758	515	1,273	أنف وأذن وحنجرة
RESPIRATORY	234	383	617	488	197	685	722	580	1,302	الأمراض الصدرية
NEUROLOGY	273	460	733	340	232	572	613	692	1,305	الأمراض العصبية
PSYCHOLOGY	102	121	223	474	278	752	576	399	975	الأمراض النفسية
ONCOLOGY	236	808	1,044	993	2,062	3,055	1,229	2,870	4,099	أورام
HAEMATOLOGY	2,021	1,893	3,914	2,894	2,100	4,994	4,915	3,993	8,908	أمراض الدم
PHYSICAL MED.&REHABILITATION	0	8	8	1	6	7	1	14	15	العلاج الطبيعي
DENTAL	142	139	281	29	27	56	171	166	337	أسنان
ORAL SURGERY	90	106	196	157	52	209	247	158	405	جراحة الفم والأسنان
NUCLEAR MEDICINE	2	14	16	22	37	59	24	51	75	الطب النووي
NEON. ICU	36	38	74	26	26	52	62	64	126	الرعاية المركزة لحديثي الولادة
NONATOLOGY	2,853	2,743	5,596	1,683	1,539	3,222	4,536	4,282	8,818	حديثي الولادة
TOTAL	15,219	22,783	38,002	22,843	20,476	43,319	38,062	43,259	81,321	المجموع

مرضى القسم الداخلي حسب التصنيف الدولي للأمراض والجنسية والجنس وفئات العمر لعام 2015

IN-PATIENTS BY ICD , NATIONALITY, SEX & AGE GROUPS FOR THE YEAR OF 2015

جدول (34) TABLE

AGE GROUP & SEX I.C.D & NATIONALITY		LESS THAN 1		1 -		5 -		15 -		25 -		45 -		65 & MORE		المجموع TOTAL			فئات السن والجنس التصنيف الدولي للأمراض والجنسية	
		ذكور M	إناث F	ذكور M	إناث F	ذكور M	إناث F	ذكور M	إناث F	ذكور M	إناث F	ذكور M	إناث F	ذكور M	إناث F	ذكور M	إناث F	المجموع T		
INFECTIOUS & PARASITIC DISEASE (A00 - B99)	NATIONAL	10	24	213	147	66	45	18	23	32	106	19	9	30	42	388	396	784	مواطن	الأمراض المعدية والطفيلية
	NON. NATIONAL	30	23	213	178	96	68	119	43	359	185	111	52	38	34	966	583	1,549	وافد	
NEOPLASM (C00 - D48)	NATIONAL	3		7	9	14	10	6	24	26	109	64	103	189	63	309	318	627	مواطن	الأورام الخبيثة
	NON. NATIONAL	2	2	28	18	25	15	21	14	125	253	197	278	236	135	634	715	1,349	وافد	
DISEASES OF THE BLOOD & BLOOD FORMING ORGANS (D50 - D89)	NATIONAL	7	9	219	113	427	555	485	507	629	579	16	139	64	92	1,847	1,994	3,841	مواطن	أمراض الدم وأعضاء تكوين الدم
	NON. NATIONAL	10	6	164	100	441	411	827	514	704	753	94	95	73	43	2,313	1,922	4,235	وافد	
ENDOCRINE,NUTRITIONAL & MOTABOLIC DISCUSSES (E00 - E90)	NATIONAL	5	3	16	11	58	68	79	91	177	289	65	115	75	85	475	662	1,137	مواطن	أمراض الغدد الصماء والتغذية والتمثيل الغذائي
	NON. NATIONAL	12	2	30	22	38	42	19	29	106	69	109	64	74	96	388	324	712	وافد	
MENTAL & BEHAVIORAL DISORDERS (F00 - F99)	NATIONAL			1	1	6	4	22	14	65	70	30	34	9	15	133	138	271	مواطن	الإضطرابات العقلية
	NON. NATIONAL		1		2	1	5	117	43	461	203	96	46	15	11	690	311	1,001	وافد	
DISEASES OF THE NERVOUS SYSTEM (G00 - G99)	NATIONAL	14	9	27	21	33	27	12	47	104	264	19	88	34	30	243	486	729	مواطن	أمراض الجهاز العصبي
	NON. NATIONAL	5	6	31	21	55	36	16	14	95	75	84	45	25	31	311	228	539	وافد	
DISEASES OF THE EYE & ADENXA (H00 - H59)	NATIONAL		2	11	18	15	19	6	9	22	30	49	78	92	103	195	259	454	مواطن	أمراض العيون وملحقاتها
	NON. NATIONAL	1		11	9	11	11	10	8	45	33	100	46	64	44	242	151	393	وافد	

مرضى القسم الداخلي حسب التصنيف الدولي للأمراض والجنسية والجنس وفئات العمر لعام 2015

IN-PATIENTS BY ICD , NATIONALITY, SEX & AGE GROUPS FOR THE YEAR OF 2015

تابع جدول (34) CONT.TABLE

AGE GROUP & SEX I.C.D & NATIONALITY		LESS THAN 1		1 -		5 -		15 -		25 -		45 -		65 & MORE		المجموع TOTAL			فئات السن والجنس التصنيف الدولي للأمراض والجنسية	
		ذكور M	إناث F	ذكور M	إناث F	ذكور M	إناث F	ذكور M	إناث F	ذكور M	إناث F	ذكور M	إناث F	ذكور M	إناث F	مجموع T	مواطن	وافد		
DISEASES OF EAR & MASTOID PROCESS (H60 - H95)	NATIONAL	1		12	18	16	17	6	6	6	7	1	8	8	5	50	61	111	مواطن	أمراض الأذن ونتوء خلف الأذن
	NON. NATIONAL	3	2	12	8	14	21	6	4	12	5	12	14	3	8	62	62	124	وافد	
DISEASES OF THE CIRCULATORY SYSTEM (I00 - I99)	NATIONAL	4	9	6	2	23	6	24	7	78	50	215	113	335	305	685	492	1,177	مواطن	أمراض الجهاز الدوري
	NON. NATIONAL	4	3	9	5	11	13	35	8	941	153	1,985	291	589	351	3,574	824	4,398	وافد	
DISEASES OF THE RESPIRATORY SYSTEM (J00 - J99)	NATIONAL	116	80	330	231	219	171	76	53	132	154	100	164	278	301	1,251	1,154	2,405	مواطن	أمراض الجهاز التنفسي
	NON. NATIONAL	103	58	324	204	166	138	90	22	234	86	238	117	187	173	1,342	798	2,140	وافد	
DISEASES OF THE DIGESTIVE SYSTEM (K00 - K99)	NATIONAL	75	22	161	116	221	188	193	153	291	298	91	102	172	107	1,204	986	2,190	مواطن	أمراض الجهاز الهضمي
	NON. NATIONAL	32	12	86	65	164	108	236	75	712	268	328	152	122	113	1,680	793	2,473	وافد	
DISEASES OF THE SKIN&SUBCUTANEOUS TISSUE SYSTEM (L00 - L99)	NATIONAL	4	2	12	18	17	20	58	48	213	161	60	57	55	40	419	346	765	مواطن	أمراض الجلد ونسج تحت الجلد
	NON. NATIONAL	4	4	15	13	11	5	46	26	159	71	112	58	46	29	393	206	599	وافد	
DISEASES OF THE MUSCULOSKELETAL SYSTEM (M00 - M99)	NATIONAL		2	23	6	34	50	50	57	107	169	41	290	51	195	306	769	1,075	مواطن	أمراض الجهاز الهيكلية والعضلى
	NON. NATIONAL	1		9	12	38	59	29	12	93	121	67	129	26	42	263	375	638	وافد	
DISEASES OF THE GENITOURINARY SYSTEM (N00 - N99)	NATIONAL	18	6	31	19	99	62	151	80	85	330	127	292	241	226	752	1,015	1,767	مواطن	أمراض الجهاز التناسلى
	NON. NATIONAL	11	24	79	83	59	143	51	85	228	420	234	251	141	134	803	1,140	1,943	وافد	
PREGNANCIES CHILDBIRTH& THE PUERPERIUM (O00 - O99)	NATIONAL								1,002		6,043		64		152	0	7,261	7,261	مواطن	الحمل والولادة والنفاس
	NON. NATIONAL								820		4,987		41		32	0	5,880	5,880	وافد	

مرضى القسم الداخلي حسب التصنيف الدولي للأمراض والجنسية والجنس وفئات العمر لعام 2015

IN-PATIENTS BY ICD , NATIONALITY, SEX & AGE GROUPS FOR THE YEAR OF 2015

تابع جدول (34) CONT.TABLE

AGE GROUP & SEX I.C.D & NATIONALITY		LESS THAN 1		1 -		5 -		15 -		25 -		45 -		65 & MORE		المجموع			فئات السن والجنس التصنيف الدولي للأمراض والجنسية	
		ذكور M	إناث F	ذكور M	إناث F	ذكور M	إناث F	ذكور M	إناث F	ذكور M	إناث F	ذكور M	إناث F	ذكور M	إناث F	مجموع T	مواطن	وافد		
PERINATAL PERIOD (P00 - P919.6)	NATIONAL	486	502	26	26	0	1									512	529	1,041	مواطن	حالات معينة تنشأ في الفترة حول الولادة
	NON-NATIONAL	403	329	20	19	0	1									423	349	772	وافد	
CONGENITAL MALFORMATIONS ,DEFORMITIES&CHROMOSOMAL ABNORMALITIES (Q00 - Q99)	NATIONAL	99	55	206	57	48	33	7	9	12	11	2	1	1	4	375	170	545	مواطن	التشوهات الخلقية
	NON-NATIONAL	62	45	120	65	38	20	7	7	9	16	4	3	2	2	242	158	400	وافد	
SYMPTOMS,SIGNS UNCLASSIFIED (R00 - R99)	NATIONAL	33	32	90	71	84	70	21	30	46	90	31	28	53	46	358	367	725	مواطن	العلامات والأعراض والحالات غير المحددة
	NON-NATIONAL	37	23	140	103	119	82	34	24	148	84	97	54	58	38	633	408	1,041	وافد	
INJURY&POISONING EXTERNAL CAUSES OF MORBIDITY& MORTALITY (S00-Y98)	NATIONAL	11	3	86	59	188	92	278	63	256	146	58	46	83	84	960	493	1,453	مواطن	الإصابات والتسمم والأسباب الخارجية للأمراض والوفيات
	NON-NATIONAL	11	9	179	111	218	91	541	111	2,220	341	494	137	116	139	3,779	939	4,718	وافد	
FACTORS INFLUENCING HEALTH STATUS (Z00 - Z99)	NATIONAL	2,375	2,120	359	58	118	81	39	78	107	258	131	455	123	268	3,252	3,318	6,570	مواطن	العوامل الأخرى المؤثرة على الحالة الصحية
	NON-NATIONAL	1,326	1,193	314	88	193	105	98	89	355	783	603	903	351	373	3,240	3,534	6,774	وافد	
NON-CODED DISEASES	NATIONAL	449	241	367	170	215	107	124	215	116	554	50	123	184	159	1,505	1,569	3,074	مواطن	أمراض لم يتم توكيدها
	NON-NATIONAL	205	124	220	100	94	75	42	84	180	294	77	59	47	40	865	776	1,641	وافد	
TOTAL	NATIONAL	3,710	3,121	2,203	1,171	1,901	1,626	1,655	2,516	2,504	9,718	1,169	2,309	2,077	2,322	15,219	22,783	38,002	مواطن	المجموع
	NON-NATIONAL	2,262	1,866	2,004	1,226	1,792	1,449	2,344	2,032	7,186	9,200	5,042	2,835	2,213	1,868	22,843	20,476	43,319	وافد	
	TOTAL	5,972	4,987	4,207	2,397	3,693	3,075	3,999	4,548	9,690	18,918	6,211	5,144	4,290	4,190	38,062	43,259	81,321	المجموع	

خدمات مرضى القسم الداخلي حسب المستشفيات لعام 2015

HOSPITALS' IN-PATIENTS SERVICES FOR THE YEAR 2015

جدول (35) TABLE

PARTICULARS	عدد الأسرة	حالات الدخول	الخروج متضمنا الوفيات	الوفيات	أيام الإقامة		معدل الإقامة	معدل الإشغال	معدل الوفيات	طبيب / سرير	ممرض / سرير	التفاصيل
					HOSPITAL DAYS							
HOSPITAL	NO.OF BEDS	ADMISS.	DISCH. INCLUDING DEATH	DEATH	DAYS OF CARE TO PATIENTS DISCHARGED INCLUDING DEATH	TOTAL PATIE. DAYS OF CARE TO PATIENTS IN HOSPITAL (CENSUS)	A.L.O. STAY	R.O. OCCUP.	G.D.R	PHYSICIAN/ BED	NURSE/ BED	
RASHID HOSPITAL	604	18,478	18,475	508	184,010	192,796	10	87.5	2.7	0.8	2.7	مستشفى راشد
DUBAI HOSPITAL	426	30,707	30,743	458	117,307	120,488	4	77.5	1.5	0.8	2.7	مستشفى دبي
LATIFA HOSPITAL	330	28,842	28,820	86	73,517	73,517	3	61.0	0.3	0.5	2.5	مستشفى لطيفة
HATTA HOSPITAL	60	3,222	3,213	0	10,818	10,505	3	48.0	0.0	1.7	3.7	مستشفى حتا
TOTAL	1,420	81,249	81,251	1,052	385,652	397,306	5	76.7	1.3	0.7	2.7	المجموع

العمليات الجراحية حسب نوع العملية والمستشفى للأعوام من 2012 إلى 2015

SURGICAL OPERATIONS BY TYPE & HOSPITAL FOR THE YEARS 2012 TO 2015

جدول (36) TABLE

HOSPITALS	مستشفى راشد				مستشفى دبي				مستشفى لطيفة				مستشفى حتا				المجموع				المستشفيات	
	R.H				D.H				L.H				H.H				TOTAL					
YEARS	2012	2013	2014	2015	2012	2013	2014	2015	2012	2013	2014	2015	2012	2013	2014	2015	2012	2013	2014	2015	معدل التغير	السنوات
OPERATION TYPE	2012	2013	2014	2015	2012	2013	2014	2015	2012	2013	2014	2015	2012	2013	2014	2015	2012	2013	2014	2015	R.O.V	نوع العملية
MAJOR OPERATIONS	3,382	3,610	4,144	4,810	3,622	4,755	4,875	4,400	3027	3781	4322	4603	-	154	309	391	10,031	12,300	13,650	14,204	4.1	العمليات الكبرى
MINOR OPERATIONS	3,498	3,713	3,696	3,443	3167	3428	5150	5924	4,074	3,748	3,657	3,048	94	210	383	450	10,833	11,099	12,886	12,865	-0.2	العمليات الصغرى
TOTAL	6,880	7,323	7,840	8,253	6,789	8,183	10,025	10,324	7,101	7,529	7,979	7,651	94	364	692	841	20,864	23,399	26,536	27,069	2.0	المجموع

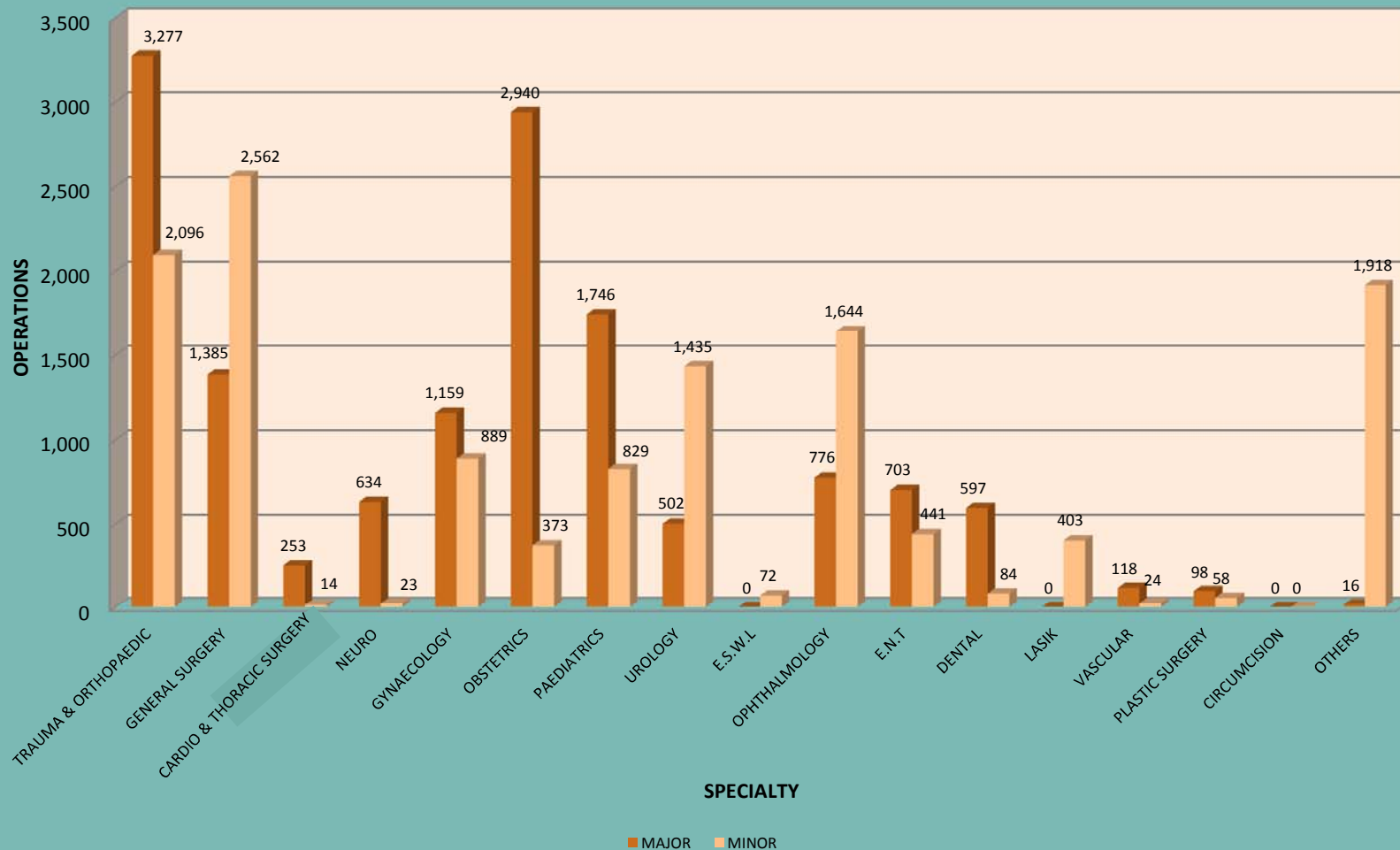
العمليات الجراحية حسب المستشفى ونوع العملية والتخصص لعام 2015

SURGICAL OPERATIONS BY HOSPITAL, TYPE & SPECIALITY FOR THE YEAR 2015

جدول (37) TABLE

TYPE OF OPERATION YEARS SPECIALITY	عمليات كبرى MAJOR					عمليات صغرى MINOR					المجموع TOTAL						نوع العملية السنوات التخصص
	م. راشد	م. دبي	م. لطيفة	م. حتا	المجموع	م. راشد	م. دبي	م. لطيفة	م. حتا	المجموع	م. راشد	م. دبي	م. لطيفة	م. حتا	المجموع	النسبة المنوية	
	R.H	D.H	L.H	H.H	TOTAL	R.H	D.H	L.H	H.H	TOTAL	R.H	D.H	L.H	H.H	TOTAL	%	
TRAUMA & ORTHOPAEDIC	2,937	176		164	3,277	1750	285		61	2,096	4,687	461	0	225	5,373	19.8	كسور وجراحة عظام
GENERAL SURGERY	787	491	10	97	1,385	1,416	853	0	293	2,562	2,203	1,344	10	390	3,947	14.6	جراحة عامة
CARDIO & THORACIC SURGERY	52	201			253	3	11			14	55	212	0	0	267	1.0	جراحة القلب
NEURO	622	12			634	23		0		23	645	12	0	0	657	2.4	أعصاب
GYNAECOLOGY	2	104	925	128	1,159	0	121	691	77	889	2	225	1,616	205	2,048	7.6	أمراض نساء
OBSTETRICS		1,018	1,922		2,940		209	164		373	0	1,227	2,086	0	3,313	12.2	ولادة
PAEDIATRICS			1,746		1,746			829		829	0	0	2,575	0	2,575	9.5	أطفال
UROLOGY	7	495			502	1	1,434			1,435	8	1,929	0	0	1,937	7.2	مسالك بولية
E.S.W.L		0			0		72			72	0	72	0	0	72	0.3	تفتيت الحصى
OPHTHALMOLOGY	0	776			776	0	1,626		18	1,644	0	2,402	0	18	2,420	8.9	عيون
E.N.T	60	641		2	703	6	434		1	441	66	1,075	0	3	1,144	4.2	أنف وأذن وحنجرة
DENTAL	196	401			597	84	0			84	280	401	0	0	681	2.5	أسنان
LASIK		0			0		403			403	0	403	0	0	403	1.5	تصحيح البصر
VASCULAR	48	70			118	18	6			24	66	76	0	0	142	0.5	أوعية دموية
PLASTIC SURGERY	98				98	58				58	156	0	0	0	156	0.6	جراحة التجميل
CIRCUMCISION					0					0	0	0	0	0	0	0.0	ختان
OTHERS	1	15			16	84	470	1,364		1,918	85	485	1,364	0	1,934	7.1	أخرى
TOTAL	4,810	4,400	4,603	391	14,204	3,443	5,924	3,048	450	12,865	8,253	10,324	7,651	841	27,069	100	المجموع

العمليات الجراحية حسب التخصص لعام 2015
SURGICAL OPERATIONS BY SPECIALITY FOR 2015



المواليد (أحياء وأموات) حسب فئات الجنسية والجنس والمستشفى لعام 2015

LIVE & STILL-BIRTHS BY NATIONALITY GROUPS , SEX & HOSPITAL FOR THE YEAR OF 2015

جدول (38) TABLE

NEW-BORNS	LIVE-BIRTH المواليد أحياء														STILL-BIRTH المواليد أموات														المواليد المستشفى الجنس فئات الجنسية		
	مستشفى دبي			مستشفى لطيفة				مستشفى حتا			المجموع				مستشفى دبي			مستشفى لطيفة				مستشفى حتا			المجموع						
	D.H			L.H				H.H			TOTAL				D.H			L.H				H.H			TOTAL						
	ذكر M	أنثى F	مجموع T	ذكر M	أنثى F	غير مبين Ambi	مجموع T	ذكر M	أنثى F	مجموع T	ذكر M	أنثى F	غير مبين Ambi	مجموع T	ذكر M	أنثى F	مجموع T	ذكر M	أنثى F	غير مبين Ambi	مجموع T	ذكر M	أنثى F	غير مبين Ambi	مجموع T	ذكر M	أنثى F	غير مبين Ambi		مجموع T	
NATIONALS	906	818	1,724	1,641	1,634	0	3,275	162	141	303	2,709	2,593	0	5,302	0	0	0	0	0	0	0	0	0	0	0	0	0	0	0	0	مواطنون
NON-NATIONALS	700	649	1,349	1,047	973	1	2,021	75	61	136	1,822	1,683	1	3,506	17	7	24	32	29	3	64	0	3	1	4	49	39	4	92	وافدون	
TOTAL	1,606	1,467	3,073	2,688	2,607	1	5,296	237	202	439	4,531	4,276	1	8,808	17	7	24	32	29	3	64	0	3	1	4	49	39	4	92	المجموع	

المواليد حسب المستشفيات وفئات الجنسية للأعوام من 2013 إلى 2015

NEW-BORN BY HOSPITALS & NATIONALITY GROUPS FOR THE YEARS 2013 TO 2015

جدول (39) TABLE

HOSPITALS	مستشفى دبي			مستشفى لطيفة			مستشفى حتا			المجموع				المستشفيات
	D.H			L.H			H.H			TOTAL				
YEARS NATIONALITY GROUPS	2013	2014	2015	2013	2014	2015	2013	2014	2015	2013	2014	2015	معدل التغير R.O.V	السنوات فئات الجنسية
NATIONALS	2,364	2,126	1,724	3,929	3,558	3,275	121	291	303	6,414	5,975	5,302	-6.8	مواطنون
NON-NATIONALS	1,040	1,153	1,373	2,078	2,242	2,085	57	103	140	3,175	3,498	3,598	10.2	وافدون
TOTAL	3,404	3,279	3,097	6,007	5,800	5,360	178	394	443	9,589	9,473	8,900	-1.2	المجموع

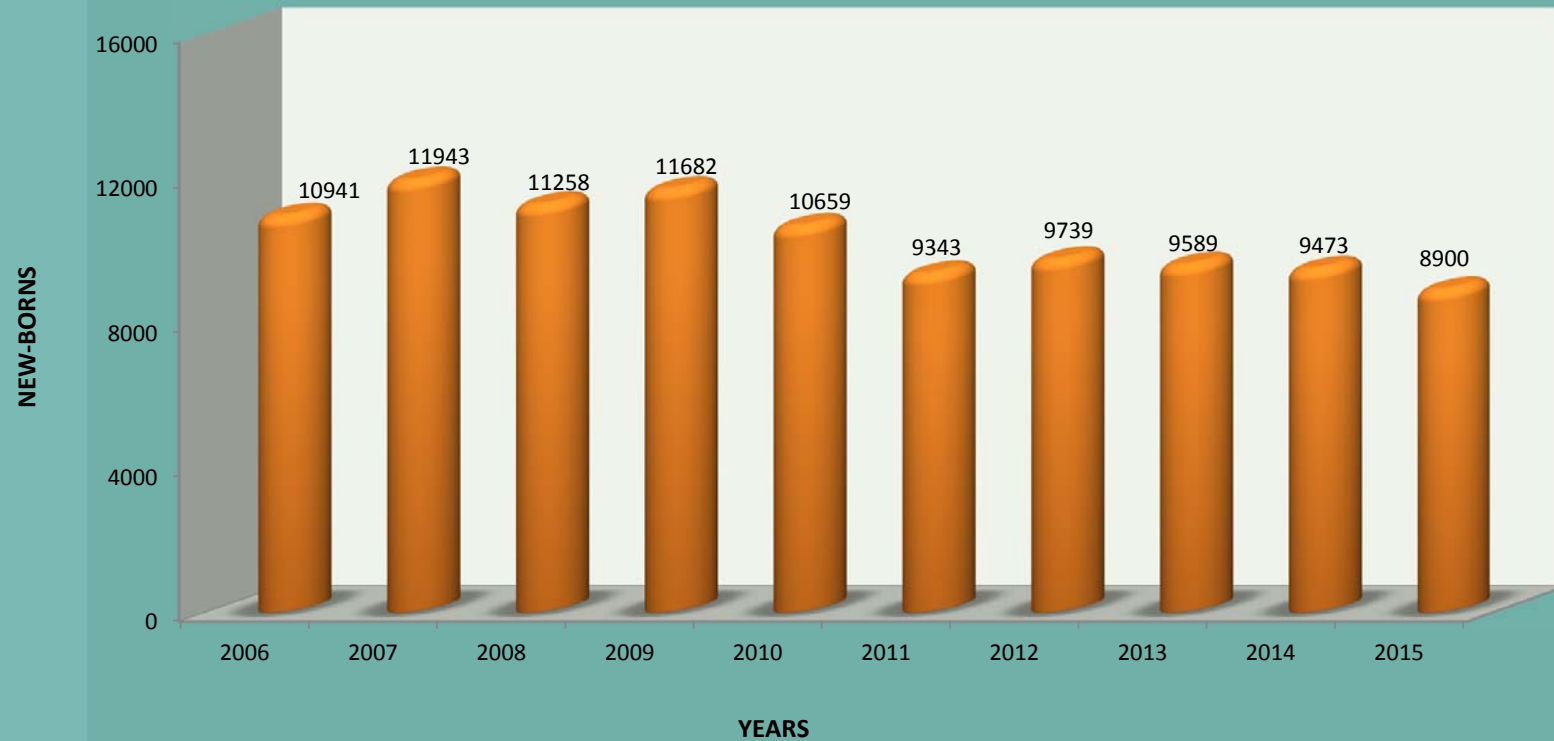
المواليد حسب المستشفيات وحالة المولود للأعوام من 2013 إلى 2015

NEW-BORN BY HOSPITALS & STATUS FOR THE YEARS 2013 TO 2015

جدول (40) TABLE

HOSPITALS	مستشفى دبي			مستشفى لطيفة			مستشفى حتا			المجموع				المستشفيات
	D.H			L.H			H.H			TOTAL				
YEARS	2013	2014	2015	2013	2014	2015	2013	2014	2015	2013	2014	2015	معدل التغير	السنوات
NEW-BORN STATUS													R.O.V	حالة المولود
ALIVE	3,378	3,251	3,073	5,960	5,743	5,296	177	394	439	9,515	9,388	8,808	-6.2	المواليد أحياء
STILL-BIRTH	26	28	24	47	57	64	1	0	4	74	85	92	8.2	المواليد أموات
TOTAL	3,404	3,279	3,097	6,007	5,800	5,360	178	394	443	9,589	9,473	8,900	-6.0	المجموع

المواليد في مستشفيات الهيئة للأعوام من 2006 إلى 2015
NEW-BORNS IN DHA HOSPITALS FOR 2006 TO 2015



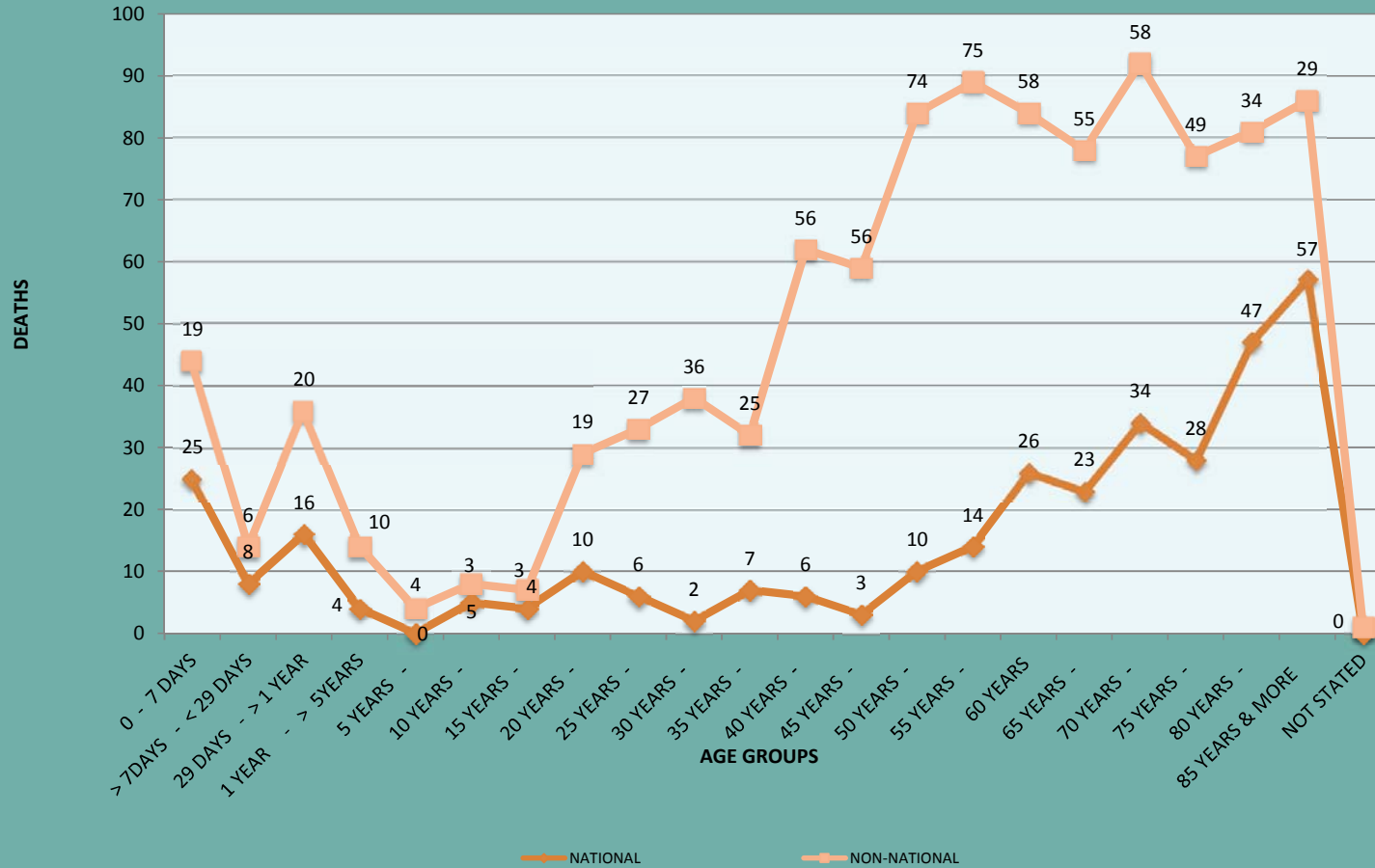
الوفيات بمستشفيات الهيئة حسب فئات (الجنسية والجنس والعمر) خلال عام 2015

DEATHS IN DHA HOSPITALS BY (NATIONALITY , SEX & AGE) GROUPS FOR THE YEAR 2015

جدول (41) TABLE

NATIONALITY GROUPS SEX AGE GROUPS	مواطنون NATIONAL			وافدون NON-NATIONAL			المجموع TOTAL				فئات الجنسية الجنس فئات العمر
	ذكور M	إناث F	المجموع T	ذكور M	إناث F	المجموع T	ذكور M	إناث F	المجموع T	النسبة %	
0 - 7 DAYS	15	10	25	14	5	19	29	15	44	4.2	صفر - 7 أيام
> 7DAYS - < 29 DAYS	5	3	8	6	0	6	11	3	14	1.3	أكثر من 7 وأقل من 29 يوم
29 DAYS - > 1 YEAR	9	7	16	13	7	20	22	14	36	3.4	من 29 يوم - أقل من سنة
1 YEAR - > 5YEARS	1	3	4	6	4	10	7	7	14	1.3	من 1 سنة - لإقل من 5 سنوات
5 YEARS -	0	0	0	2	2	4	2	2	4	0.4	من 5 سنوات -
10 YEARS -	3	2	5	1	2	3	4	4	8	0.8	من 10 سنة -
15 YEARS -	3	1	4	0	3	3	3	4	7	0.7	من 15 سنة -
20 YEARS -	8	2	10	18	1	19	26	3	29	2.8	من 20 سنة -
25 YEARS -	4	2	6	20	7	27	24	9	33	3.1	من 25 سنة -
30 YEARS -	0	2	2	25	11	36	25	13	38	3.6	من 30 سنة -
35 YEARS -	4	3	7	19	6	25	23	9	32	3.0	من 35 سنة -
40 YEARS -	1	5	6	44	12	56	45	17	62	5.9	من 40 سنة -
45 YEARS -	2	1	3	47	9	56	49	10	59	5.6	من 45 سنة -
50 YEARS -	5	5	10	51	23	74	56	28	84	8.0	من 50 سنة -
55 YEARS -	5	9	14	57	18	75	62	27	89	8.5	من 55 سنة -
60 YEARS	13	13	26	41	17	58	54	30	84	8.0	من 60 سنة -
65 YEARS -	10	13	23	37	18	55	47	31	78	7.4	من 65 سنة -
70 YEARS -	20	14	34	32	26	58	52	40	92	8.7	من 70 سنة -
75 YEARS -	17	11	28	25	24	49	42	35	77	7.3	من 75 سنة -
80 YEARS -	26	21	47	13	21	34	39	42	81	7.7	من 80 سنة -
85 YEARS & MORE	27	30	57	10	19	29	37	49	86	8.2	من 85 سنة فأكثر
NOT STATED	0	0	0	0	1	1	0	1	1	0.1	غير مبين
TOTAL	178	157	335	481	236	717	659	393	1052	100	المجموع

الوفيات المسجلة حسب فئات العمر والجنسية لعام 2015
 REGISTERED DEATHS BY AGE GROUP & NATIONALITY FOR 2015



الوفيات بمستشفيات الهيئة حسب أسباب الوفاة وفئات (العمر والجنس والجنسية) لعام 2015

DEATHS IN DHA HOSPITALS BY CAUSE OF DEATH (AGE , SEX & NATIONALITY) GROUPS FOR THE YEAR OF 2015

جدول (42) TABLE

ICD	DISEASE	NATIONALITY	SEX	AGE GROUPS فئات العمر																				المجموع TOTAL	الجنس	الجنسية	المرض			
				0-	7-	29-	1-	5 -	10 -	15 -	20 -	25 -	30 -	35 -	40 -	45 -	50 -	55 -	60 -	65 -	70 -	75 -	80 -					85 +	غير مبين not stated	
(A00 - A09)	Intestinal Infectious Diseases	NATIONAL	M	0	0	0	0	0	0	0	0	0	0	0	0	0	0	0	0	0	0	0	0	0	0	0	0	ذ	امراض معدية معوية	
			F	0	0	0	0	0	0	0	0	0	0	0	0	0	0	0	0	0	0	0	0	0	0	0	0	0		أ
		NON-NATIONAL	M	0	0	0	0	0	0	0	0	0	1	0	0	0	0	0	0	0	0	0	0	0	0	0	0	1		ذ
			F	0	0	0	0	0	0	0	0	0	0	0	0	0	0	0	0	0	0	0	0	0	0	0	0	0		أ
(A15 - A19)	Tuberculosis	NATIONAL	M	0	0	0	0	0	0	0	1	0	0	0	0	0	0	0	0	0	0	0	0	0	0	0	1	ذ	الدرن	
			F	0	0	0	0	0	0	0	0	0	0	0	0	0	0	0	0	0	0	0	0	0	0	0	0	أ		
		NON-NATIONAL	M	0	0	0	0	0	0	0	1	1	0	0	0	1	1	2	1	1	1	0	0	0	0	0	9	ذ		
			F	0	0	0	0	0	0	0	0	0	1	0	0	0	0	0	0	0	0	0	0	0	0	0	1	أ		
(A37)	Whooping Cough	NATIONAL	M	0	0	0	0	0	0	0	0	0	0	0	0	0	0	0	0	0	0	0	0	0	0	0	0	ذ	السعال الديكي	
			F	0	0	0	0	0	0	0	0	0	0	0	0	0	0	0	0	0	0	0	0	0	0	0	0	أ		
		NON-NATIONAL	M	0	0	0	0	0	0	0	0	0	0	0	0	0	0	0	0	0	0	0	0	0	0	0	0	ذ		
			F	0	0	0	0	0	0	0	0	0	0	0	0	0	0	0	0	0	0	0	0	0	0	0	0	أ		
(A39)	Meningococcal Infectious	NATIONAL	M	0	0	0	0	0	0	0	0	0	0	0	0	0	0	0	0	0	0	0	0	0	0	0	0	ذ	عدوى بالمكورات السحائية	
			F	0	0	0	0	0	0	0	0	0	0	0	0	0	0	0	0	0	0	0	0	0	0	0	0	أ		
		NON-NATIONAL	M	0	0	0	0	0	0	0	0	0	0	0	0	0	0	1	0	0	0	0	0	0	0	0	1	ذ		
			F	0	0	0	0	0	0	0	0	0	0	0	0	0	0	0	0	0	0	0	0	0	0	0	0	أ		
(A33)	Tetanus	NATIONAL	M	0	0	0	0	0	0	0	0	0	0	0	0	0	0	0	0	0	0	0	0	0	0	0	0	ذ	التايتنوس الكزاز	
			F	0	0	0	0	0	0	0	0	0	0	0	0	0	0	0	0	0	0	0	0	0	0	0	0	أ		
		NON-NATIONAL	M	0	0	0	0	0	0	0	0	0	0	0	0	0	0	0	0	0	0	0	0	0	0	0	0	ذ		
			F	0	0	0	0	0	0	0	0	0	0	0	0	0	0	0	0	0	0	0	0	0	0	0	0	أ		
(A41)	Septicaemia	NATIONAL	M	0	0	1	0	0	0	0	0	0	0	0	0	0	0	0	0	0	0	0	0	0	0	0	1	ذ	التسمم الدموي	
			F	0	0	0	0	0	1	0	0	0	0	0	0	0	0	0	0	0	0	1	0	0	0	0	2	أ		
		NON-NATIONAL	M	0	0	1	0	0	0	0	0	0	0	1	0	0	0	0	0	0	0	0	0	0	0	0	2	ذ		
			F	0	0	0	0	0	0	0	0	0	0	0	0	0	0	0	0	0	1	0	0	0	0	0	1	أ		
(B03)	Smallpox	NATIONAL	M	0	0	0	0	0	0	0	0	0	0	0	0	0	0	0	0	0	0	0	0	0	0	0	0	ذ	الجدري	
			F	0	0	0	0	0	0	0	0	0	0	0	0	0	0	0	0	0	0	0	0	0	0	0	0	أ		
		NON-NATIONAL	M	0	0	0	0	0	0	0	0	0	0	0	0	0	0	0	0	0	0	0	0	0	0	0	0	ذ		
			F	0	0	0	0	0	0	0	0	0	0	0	0	0	0	0	0	0	0	0	0	0	0	0	0	أ		

الوفيات بمستشفيات الهيئة حسب أسباب الوفاة وفئات (العمر والجنس والجنسية) لعام 2015

DEATHS IN DHA HOSPITALS BY CAUSE OF DEATH (AGE , SEX & NATIONALITY) GROUPS FOR THE YEAR OF 2015

تابع جدول (42) CONT. TABLE

ICD	DISEASE	NATIONALITY	SEX	AGE GROUPS فئات العمر																				المجموع TOTAL	الجنس	الجنسية	المرض		
				0-	7-	29-	1-	5 -	10 -	15 -	20 -	25 -	30 -	35 -	40 -	45 -	50 -	55 -	60 -	65 -	70 -	75 -	80 -					85 +	غير مبين not stated
(B05)	Measles	NATIONAL	M	0	0	0	0	0	0	0	0	0	0	0	0	0	0	0	0	0	0	0	0	0	0	0	0	ذ	الحصبة
			F	0	0	0	0	0	0	0	0	0	0	0	0	0	0	0	0	0	0	0	0	0	0	0	0	أ	
		NON-NATIONAL	M	0	0	0	0	0	0	0	0	0	0	0	0	0	0	0	0	0	0	0	0	0	0	0	0	ذ	
			F	0	0	0	0	0	0	0	0	0	0	0	0	0	0	0	0	0	0	0	0	0	0	0	0	أ	
(B50 - A64)	Malaria	NATIONAL	M	0	0	0	0	0	0	0	0	0	0	0	0	0	0	0	0	0	0	0	1	0	0	1	ذ	الملاريا	
			F	0	0	0	0	0	0	0	0	0	0	0	0	0	0	0	0	0	0	0	0	0	0	0	أ		
		NON-NATIONAL	M	0	0	0	0	0	0	0	0	1	0	0	1	0	0	0	0	0	0	0	0	0	0	2	ذ		
			F	0	0	0	0	0	0	0	0	0	0	0	0	0	0	0	0	0	0	0	0	0	0	0	أ		
A 00 - B 99	Other Infectious & Parasitic Diseases Not mentioned above	NATIONAL	M	0	0	0	0	0	0	0	0	0	0	0	0	0	0	1	0	0	0	0	1	0	2	ذ	الامراض المعدية والطفيلية الاخرى لم تذكر سابقا		
			F	0	0	0	0	0	0	0	0	0	0	0	0	0	0	0	0	0	0	0	0	0	0	أ			
		NON-NATIONAL	M	0	1	0	0	0	0	0	0	0	1	0	0	0	0	0	1	1	0	0	0	0	4	ذ			
			F	0	0	0	0	0	0	0	0	1	0	0	1	0	0	0	1	1	0	0	0	0	4	أ			
(C16)	Malignant Neoplasm of Stomach	NATIONAL	M	0	0	0	0	0	0	0	0	0	0	0	0	0	0	0	0	1	0	0	0	0	1	ذ	ورم خبيث بالمعدة		
			F	0	0	0	0	0	0	0	0	0	0	0	0	0	0	0	0	0	0	0	0	0	0	أ			
		NON-NATIONAL	M	0	0	0	0	0	0	0	0	0	0	0	0	0	0	0	0	1	1	0	0	0	2	ذ			
			F	0	0	0	0	0	0	0	0	0	1	0	1	1	0	1	0	0	0	0	0	0	4	أ			
(C18)	Malignant Neoplasm of Colon	NATIONAL	M	0	0	0	0	0	0	0	0	0	0	0	1	0	0	0	0	0	1	0	0	2	ذ	ورم خبيث بالقولون			
			F	0	0	0	0	0	0	0	0	0	0	0	0	0	1	0	0	0	0	0	0	1	أ				
		NON-NATIONAL	M	0	0	0	0	0	0	0	0	0	0	1	0	1	1	1	0	0	0	0	0	4	ذ				
			F	0	0	0	0	0	0	0	0	0	0	0	0	2	0	0	0	1	1	1	0	0	5		أ		
(C20/C21)	Malignant Neoplasm of Rectum & Anus	NATIONAL	M	0	0	0	0	0	0	0	0	0	0	0	0	0	0	0	0	0	0	0	0	0	ذ	ورم خبيث بالمستقيم او الشرج			
			F	0	0	0	0	0	0	0	0	0	0	0	0	0	0	0	0	0	0	0	0	0	أ				
		NON-NATIONAL	M	0	0	0	0	0	0	0	0	0	0	1	0	1	0	0	1	0	0	0	0	3	ذ				
			F	0	0	0	0	0	0	0	0	0	0	0	0	0	0	1	0	0	0	0	0	1	أ				
(C33/C34)	Malignant Neoplasm of Trachea, Bronchus & Lung	NATIONAL	M	0	0	0	0	0	0	0	0	0	0	0	0	0	2	0	3	0	0	0	0	5	ذ	ورم خبيث بالقصبة الهوائية او الشعب او الرئة			
			F	0	0	0	0	0	0	0	0	0	0	0	0	0	0	0	0	1	0	0	1	أ					
		NON-NATIONAL	M	0	0	0	0	0	0	0	0	0	0	1	2	0	0	1	0	0	2	0	0	6	ذ				
			F	0	0	0	0	0	0	0	0	0	1	0	0	0	0	0	0	0	1	1	0	3	أ				

الوفيات بمستشفيات الهيئة حسب أسباب الوفاة وفئات (العمر والجنس والجنسية) لعام 2015

DEATHS IN DHA HOSPITALS BY CAUSE OF DEATH (AGE , SEX & NATIONALITY) GROUPS FOR THE YEAR OF 2015

تابع جدول (42) CONT. TABLE

ICD	DISEASE	NATIONALITY	SEX	AGE GROUPS فئات العمر																				المجموع TOTAL	الجنس	الجنسية	المرض	
				0-	7-	29-	1-	5 -	10 -	15 -	20 -	25 -	30 -	35 -	40 -	45 -	50 -	55 -	60 -	65 -	70 -	75 -	80 -					85 +
(C50)	Malignant Neoplasm of Breast	NATIONAL	M	0	0	0	0	0	0	0	0	0	0	0	0	0	0	0	0	0	0	0	0	0	0	0	ذ	ورم خبيث الثدي
			F	0	0	0	0	0	0	0	0	1	0	0	1	0	1	1	2	1	0	0	0	0	0	7	أ	
		NON-NATIONAL	M	0	0	0	0	0	0	0	0	0	0	0	0	0	0	0	0	0	0	0	1	0	0	1	ذ	
			F	0	0	0	0	0	0	0	0	1	1	0	1	2	5	4	4	2	0	1	0	0	0	21	أ	
(C53)	Malignant Neoplasm of Cervix Uteri	NATIONAL	M	0	0	0	0	0	0	0	0	0	0	0	0	0	0	0	0	0	0	0	0	0	0	ذ	ورم خبيث عنق الرحم	
			F	0	0	0	0	0	0	0	0	0	0	0	0	0	0	0	0	1	0	0	0	0	1	أ		
		NON-NATIONAL	M	0	0	0	0	0	0	0	0	0	0	0	0	0	0	0	0	0	0	0	0	0	0	ذ		
			F	0	0	0	0	0	0	0	0	0	0	1	0	0	0	1	0	1	0	0	0	0	3	أ		
(C95)	Leukaemia	NATIONAL	M	0	0	0	0	0	0	0	0	0	0	0	0	0	0	0	0	0	0	0	0	0	0	ذ	سرطان الدم	
			F	0	0	0	0	0	0	0	0	0	0	0	0	0	0	0	0	0	0	0	0	0	0	أ		
		NON-NATIONAL	M	0	0	0	0	0	0	0	1	0	0	0	1	0	0	0	0	0	1	0	0	0	3	ذ		
			F	0	0	0	0	0	0	0	0	0	0	0	0	0	0	0	0	0	0	0	0	0	0	أ		
(C00 - D48)	Other Malignant Neoplasm Not Mentioned Above	NATIONAL	M	0	0	0	0	0	0	0	1	1	0	2	0	0	0	2	2	3	5	2	3	3	0	ذ	اورام خبيثة اخرى	
			F	0	0	0	1	0	0	0	0	0	0	2	0	0	3	3	0	0	0	1	2	0	12	أ		
		NON-NATIONAL	M	0	0	0	0	1	0	0	3	1	0	0	2	5	4	5	9	9	5	4	1	2	0	ذ		
			F	0	0	0	0	0	0	1	0	0	1	1	3	1	5	2	4	4	3	3	0	3	0	أ		
(D50 - D64)	Anaemias	NATIONAL	M	0	0	0	0	0	0	0	0	0	0	0	0	0	0	0	0	0	0	0	0	0	0	ذ	فقر الدم	
			F	0	0	0	0	0	0	0	0	0	0	0	0	0	0	0	0	0	0	0	0	0	0	أ		
		NON-NATIONAL	M	0	0	0	0	0	0	0	0	0	0	0	0	0	0	0	0	0	0	0	0	0	0	ذ		
			F	0	0	0	0	0	0	0	0	0	0	0	0	0	0	1	0	0	0	0	0	0	1	أ		
(D50 - D98)	Diseases of The Blood & Blood Forming Organs Not Mentioned Above	NATIONAL	M	0	0	0	0	0	0	0	0	0	0	0	0	0	0	0	0	0	0	0	0	0	0	ذ	أمراض الدم الأخرى وأعضاء تكوين الدم	
			F	0	0	0	0	0	0	0	0	0	1	0	0	0	0	1	0	0	0	0	0	0	2	أ		
		NON-NATIONAL	M	0	0	0	0	0	0	0	0	0	0	0	0	0	1	0	0	0	0	0	0	0	1	ذ		
			F	0	0	0	1	0	0	0	0	0	0	0	0	0	1	0	0	0	0	0	0	0	2	أ		
(E10 - E14)	Diabetes Mellitus	NATIONAL	M	0	0	0	0	0	0	0	0	0	0	0	0	0	0	0	0	0	1	1	1	0	ذ	داء السكري		
			F	0	0	0	0	0	0	0	0	0	0	0	0	0	0	0	0	0	0	0	0	0	0		أ	
		NON-NATIONAL	M	0	0	0	0	0	0	0	1	0	0	1	0	1	0	0	0	0	0	0	0	0	3		ذ	
			F	0	0	0	0	0	0	0	0	0	0	1	0	0	0	0	0	0	0	1	0	0	2		أ	

الوفيات بمستشفيات الهيئة حسب أسباب الوفاة وفئات (العمر والجنس والجنسية) لعام 2015

DEATHS IN DHA HOSPITALS BY CAUSE OF DEATH (AGE , SEX & NATIONALITY) GROUPS FOR THE YEAR OF 2015

تابع جدول (42) CONT. TABLE

ICD	DISEASE	NATIONALITY	SEX	AGE GROUPS فئات العمر																				المجموع TOTAL	الجنس	الجنسية	المرض	
				0-	7-	29-	1-	5 -	10 -	15 -	20 -	25 -	30 -	35 -	40 -	45 -	50 -	55 -	60 -	65 -	70 -	75 -	80 -					85 +
(E41)	Nutritional Marasmus	NATIONAL	M	0	0	0	0	0	0	0	0	0	0	0	0	0	0	0	0	0	0	0	0	0	0	0	ذ	التهزال الغذائي
			F	0	0	0	0	0	0	0	0	0	0	0	0	0	0	0	0	0	0	0	0	0	0	0	أ	
		NON-NATIONAL	M	0	0	0	0	0	0	0	0	0	0	0	0	0	0	0	0	0	0	0	0	0	0	0	ذ	
			F	0	0	0	0	0	0	0	0	0	0	0	0	0	0	0	0	0	0	0	0	0	0	0	أ	
(E46)	Other Protein-calorie Malnutrition	NATIONAL	M	0	0	0	0	0	0	0	0	0	0	0	0	0	0	0	0	0	0	0	0	0	0	ذ	انواع اخرى من سوء التغذية	
			F	0	0	0	0	0	0	0	0	0	0	0	0	0	0	0	0	0	0	0	0	0	0	أ		
		NON-NATIONAL	M	0	0	0	0	0	0	0	0	0	0	0	0	0	0	0	0	0	0	0	0	0	0	ذ		
			F	0	0	0	0	0	0	0	0	0	0	0	0	0	0	0	0	0	0	0	0	0	0	أ		
(E00 - E90)	Endocrine,Nutritional & Motabolic Diseases	NATIONAL	M	0	0	0	0	0	0	0	0	0	0	0	0	0	0	0	0	0	0	0	0	0	0	ذ	أمراض الغدد الصماء والتغذية والتمثيل الغذائي	
			F	1	0	0	0	0	0	0	0	0	0	0	0	0	0	0	0	0	0	0	1	0	2	أ		
		NON-NATIONAL	M	0	0	2	0	0	0	0	0	0	0	0	0	0	0	1	0	1	1	0	0	0	5	ذ		
			F	0	0	0	0	0	0	0	0	0	0	0	0	0	0	0	1	0	1	0	1	0	3	أ		
(F00 - F99)	Mental Disorders	NATIONAL	M	0	0	0	0	0	0	0	0	0	0	0	0	0	0	0	0	0	0	0	0	0	0	ذ	الإضطرابات العقلية	
			F	0	0	0	0	0	0	0	0	0	0	0	0	0	0	0	0	0	0	0	0	0	0	أ		
		NON-NATIONAL	M	0	0	0	0	0	0	0	0	0	0	1	0	0	0	0	0	0	0	0	0	0	1	ذ		
			F	0	0	0	0	0	0	0	0	0	0	0	0	0	0	0	0	0	0	0	0	0	0	أ		
(G00 - G03)	Meningitis	NATIONAL	M	0	0	0	0	0	0	0	0	0	0	0	0	0	0	0	0	0	0	0	0	0	0	ذ	التهاب السحائي	
			F	0	0	0	0	0	0	0	0	0	0	0	0	0	0	0	0	0	0	0	0	0	0	أ		
		NON-NATIONAL	M	0	0	0	0	0	0	0	0	1	0	0	0	0	0	0	0	0	0	0	0	0	1	ذ		
			F	0	0	0	0	0	0	0	0	0	0	0	0	0	0	0	0	0	0	0	0	0	0	أ		
(G00 - G99)	Other Diseases of the Nervous System not Mentioned Above	NATIONAL	M	0	0	0	0	0	0	0	0	0	0	0	0	1	0	0	0	0	1	0	0	0	2	ذ	امراض الجهاز العصبي الاخرى	
			F	1	0	0	1	0	0	0	0	0	0	0	0	0	0	0	0	0	0	0	0	0	2	أ		
		NON-NATIONAL	M	1	0	1	0	0	0	0	1	1	0	0	0	1	1	0	0	1	0	1	0	0	8	ذ		
			F	0	0	0	0	0	0	0	0	0	0	0	0	0	0	0	1	0	0	0	0	0	1	أ		
(H00 - H59)	Diseases Of The Eye & Adenxa (H00 - H59)	NATIONAL	M	0	0	0	0	0	0	0	0	0	0	0	0	0	0	0	0	0	0	0	0	0	0	ذ	أمراض العيون وملحقاتها	
			F	0	0	0	0	0	0	0	0	0	0	0	0	0	0	0	0	0	0	0	0	0	0	أ		
		NON-NATIONAL	M	0	0	0	0	0	0	0	0	0	0	0	0	0	0	0	0	0	0	0	0	0	0	ذ		
			F	0	0	0	0	0	0	0	0	0	0	0	0	0	0	0	0	0	0	0	0	0	0	أ		

الوفيات بمستشفيات الهيئة حسب أسباب الوفاة وفئات (العمر والجنس والجنسية) لعام 2015

DEATHS IN DHA HOSPITALS BY CAUSE OF DEATH (AGE , SEX & NATIONALITY) GROUPS FOR THE YEAR OF 2015

تابع جدول (42) CONT. TABLE

ICD	DISEASE	NATIONALITY	SEX	AGE GROUPS فئات العمر																				المجموع TOTAL	الجنس	الجنسية	المرض		
				0-	7-	29-	1-	5 -	10 -	15 -	20 -	25 -	30 -	35 -	40 -	45 -	50 -	55 -	60 -	65 -	70 -	75 -	80 -					85 +	غير مبين not stated
(H60 - H95)	Diseases of Ear & Mastoid Process (H60 - H95)	NATIONAL	M	0	0	0	0	0	0	0	0	0	0	0	0	0	0	0	0	0	0	0	0	0	0	0	ذ	مواطن	أمراض الأذن وتواء خلف الأذن
			F	0	0	0	0	0	0	0	0	0	0	0	0	0	0	0	0	0	0	0	0	0	0	0	أ		
		NON-NATIONAL	M	0	0	0	0	0	0	0	0	0	0	0	0	0	0	0	0	0	0	0	0	0	0	0	ذ	غير مواطن	
			F	0	0	0	0	0	0	0	0	0	0	0	0	0	0	0	0	0	0	0	0	0	0	0	أ		
(I00 - I02)	Acute Rheumatic fever	NATIONAL	M	0	0	0	0	0	0	0	0	0	0	0	0	0	0	0	0	0	0	0	0	0	0	ذ	مواطن	حمى روماتيزمية حادة	
			F	0	0	0	0	0	0	0	0	0	0	0	0	0	0	0	0	0	0	0	0	0	0	أ			
		NON-NATIONAL	M	0	0	0	0	0	0	0	0	0	0	0	0	0	0	0	0	0	0	0	0	0	0	ذ	غير مواطن		
			F	0	0	0	0	0	0	0	0	0	0	0	0	0	0	0	0	0	0	0	0	0	0	أ			
(I05 - I09)	Chronic Rheumatic Heart Diseases	NATIONAL	M	0	0	0	0	0	0	0	0	0	0	0	0	0	0	1	0	0	0	0	0	0	1	ذ	مواطن	امراض قلب روماتيزمية مزمنة	
			F	0	0	0	0	0	0	0	0	0	0	0	0	0	0	0	0	0	0	0	0	0	0	أ			
		NON-NATIONAL	M	0	0	0	0	0	0	0	0	1	0	0	0	0	1	0	0	0	0	0	0	0	2	ذ	غير مواطن		
			F	0	0	0	0	0	0	0	0	0	0	1	0	0	0	0	0	0	0	0	0	0	1	أ			
(I10 - I15)	Hypertensive Disease	NATIONAL	M	0	0	0	0	0	0	0	0	0	0	0	0	0	0	0	0	0	0	0	0	0	0	ذ	مواطن	ارتفاع ضغط الدم	
			F	0	0	0	0	0	0	0	0	0	0	0	0	0	0	0	0	0	0	0	0	0	0	أ			
		NON-NATIONAL	M	0	0	0	0	0	0	0	0	0	0	0	0	0	0	0	0	0	0	0	0	0	0	ذ	غير مواطن		
			F	0	0	0	0	0	0	0	0	0	0	0	0	0	0	0	0	0	1	0	0	0	1	أ			
(I21)	Acute Myocardial Infraction	NATIONAL	M	0	0	0	0	0	0	0	0	0	0	0	0	0	0	0	0	0	1	0	0	0	1	ذ	مواطن	احتشاء حاد في عضلة القلب	
			F	0	0	0	0	0	0	0	0	0	0	0	0	0	0	0	0	0	1	0	0	0	1	أ			
		NON-NATIONAL	M	0	0	0	0	0	0	0	0	0	0	5	6	7	12	5	5	3	1	2	0	0	46	ذ	غير مواطن		
			F	0	0	0	0	0	0	0	1	0	0	0	0	1	0	0	1	1	4	1	0	0	9	أ			
(I20 - I25)	Oher Ischacmic Heart Diseases	NATIONAL	M	0	0	0	0	0	0	0	0	0	0	0	1	0	0	2	0	2	3	1	0	9	ذ	مواطن	امراض القلب الاسكيمية الاخرى		
			F	0	0	0	0	0	0	0	0	1	0	0	0	0	0	1	2	1	2	2	0	9	أ				
		NON-NATIONAL	M	0	0	0	0	0	0	0	0	1	0	1	4	3	1	3	3	4	2	1	1	0	24	ذ		غير مواطن	
			F	0	0	0	0	0	0	0	0	0	0	0	0	0	0	2	1	1	0	1	0	5	أ				
(I60 - I69)	Cerebrovascular Disease	NATIONAL	M	0	0	0	0	0	0	0	1	0	0	0	0	0	1	1	0	1	0	1	0	5	ذ	مواطن	امراض اوعية المخ		
			F	0	0	0	0	0	0	0	0	0	0	0	1	0	4	0	2	2	2	3	0	14	أ				
		NON-NATIONAL	M	0	0	1	0	0	0	0	2	2	3	3	10	9	9	13	4	2	5	1	2	0	66	ذ		غير مواطن	
			F	0	0	0	0	0	0	0	0	1	2	0	4	2	2	1	1	0	5	1	3	0	22	أ			

الوفيات بمستشفيات الهيئة حسب أسباب الوفاة وفئات (العمر والجنس والجنسية) لعام 2015

DEATHS IN DHA HOSPITALS BY CAUSE OF DEATH (AGE , SEX & NATIONALITY) GROUPS FOR THE YEAR OF 2015

تابع جدول (42) CONT. TABLE

ICD	DISEASE	NATIONALITY	SEX	AGE GROUPS فئات العمر																				المجموع TOTAL	الجنس	الجنسية	المرض	
				0-	7-	29-	1-	5 -	10 -	15 -	20 -	25 -	30 -	35 -	40 -	45 -	50 -	55 -	60 -	65 -	70 -	75 -	80 -					85 +
(I70)	Arteriosclerosis	NATIONAL	M	0	0	0	0	0	0	0	0	0	0	0	0	0	0	0	0	0	0	0	0	0	0	0	ذ	تصلب الشرايين
			F	0	0	0	0	0	0	0	0	0	0	0	0	0	0	0	0	0	0	0	0	0	0	0	أ	
		NON. NATIONAL	M	0	0	0	0	0	0	0	0	1	0	0	0	0	0	1	0	0	0	0	0	0	0	2	ذ	
			F	0	0	0	0	0	0	0	0	0	0	0	0	0	0	0	0	0	0	0	0	0	0	0	أ	
(I00 - I99)	Other Diseases of the Circulatory Sys. Not Mentioned Above	NATIONAL	M	2	0	2	0	0	2	0	0	0	0	0	1	0	1	2	0	1	4	4	7	0	26	ذ	امراض الجهاز الدوري الاخرى	
			F	0	1	1	0	0	1	0	2	0	1	0	1	1	1	0	0	3	2	1	3	7	0	25		أ
		NON. NATIONAL	M	0	0	1	2	1	0	0	2	2	3	4	4	6	5	12	6	6	4	4	1	3	0	66		ذ
			F	0	0	2	1	0	0	0	1	0	1	1	0	1	2	3	1	1	3	6	4	2	0	29		أ
(J12 - J18)	Pneumonia	NATIONAL	M	0	0	2	0	0	0	0	1	0	0	0	1	0	0	0	0	2	0	1	8	0	15	ذ	التهاب رئوي	
			F	0	0	0	0	0	0	0	0	0	0	0	0	0	0	0	0	3	3	2	2	0	10	أ		
		NON. NATIONAL	M	0	0	0	0	0	0	0	0	1	1	2	0	0	4	1	1	2	2	2	1	1	0	18		ذ
			F	0	0	0	0	0	1	0	0	0	0	0	0	1	0	0	0	0	5	1	3	1	0	12		أ
(J10 - J11)	Influenza	NATIONAL	M	0	0	0	0	0	0	0	0	0	0	1	0	0	0	0	0	0	0	0	0	0	1	ذ	انفلونزا	
			F	0	0	0	0	0	0	0	0	0	0	0	0	0	0	0	1	0	0	0	0	0	1	أ		
		NON. NATIONAL	M	0	0	0	0	0	0	0	0	0	0	1	0	0	0	0	0	0	0	0	0	0	1	ذ		
			F	0	0	0	0	0	0	0	0	0	0	0	0	0	0	0	0	0	0	0	0	0	0	أ		
(J40/J43/J45)	Bronchitis Emphysema & Asthma	NATIONAL	M	0	0	0	0	0	0	0	0	0	0	0	0	0	0	0	0	0	0	0	0	0	0	ذ	التهاب الشعب او انتفاخ الرئة او الربو	
			F	0	0	0	0	0	0	0	0	0	0	0	0	0	0	0	0	0	0	0	0	0	0	أ		
		NON. NATIONAL	M	0	0	0	0	0	0	0	0	0	0	0	0	0	0	0	0	0	0	0	0	0	0	ذ		
			F	0	0	0	0	0	0	0	0	0	0	0	0	0	0	0	0	0	0	0	0	1	0	1		أ
(J00 - J99)	Other R.T. Not Mentioned Above	NATIONAL	M	0	2	0	0	0	1	0	0	0	0	0	0	0	1	1	0	4	3	2	2	0	16	ذ	أمراض الجهاز التنفسي الأخرى	
			F	0	0	2	0	0	0	0	0	1	0	1	0	0	0	1	0	2	3	1	1	4	0	16		أ
		NON. NATIONAL	M	0	0	2	1	0	0	0	1	0	1	1	1	0	1	1	2	3	1	3	1	1	0	20		ذ
			F	0	0	0	0	1	1	0	0	0	0	1	0	0	2	2	1	1	2	2	2	2	1	16		أ

الوفيات بمستشفيات الهيئة حسب أسباب الوفاة وفئات (العمر والجنس والجنسية) لعام 2015

DEATHS IN DHA HOSPITALS BY CAUSE OF DEATH (AGE , SEX & NATIONALITY) GROUPS FOR THE YEAR OF 2015

تابع جدول (42) CONT. TABLE

ICD	DISEASE	NATIONALITY	SEX	AGE GROUPS فئات العمر																				المجموع TOTAL	الجنس	الجنسية	المرض		
				0-	7-	29-	1-	5 -	10 -	15 -	20 -	25 -	30 -	35 -	40 -	45 -	50 -	55 -	60 -	65 -	70 -	75 -	80 -					85 +	غير مبين not stated
(K25/K26)	Ulcer of Stomach & Duodenum	NATIONAL	M	0	0	0	0	0	0	0	0	0	0	0	0	0	0	0	0	0	0	0	0	0	0	0	ذ	قرحة بالمعدة او الاثني عشر	
			F	0	0	0	0	0	0	0	0	0	0	0	0	0	0	0	0	0	0	0	0	0	0	0	0		أ
		NON. NATIONAL	M	0	0	0	0	0	0	0	0	0	0	0	0	0	0	1	0	0	0	0	0	0	0	0	1		ذ
			F	0	0	0	0	0	0	0	0	0	0	0	0	0	0	0	0	0	0	0	0	0	0	0	0		أ
(K35 - K38)	Appendicitis	NATIONAL	M	0	0	0	0	0	0	0	0	0	0	0	0	0	0	0	0	0	0	0	0	0	0	0	ذ	التهاب الزائدة الدودية	
			F	0	0	0	0	0	0	0	0	0	0	0	0	0	0	0	0	0	0	0	0	0	0	0	أ		
		NON. NATIONAL	M	0	0	0	0	0	0	0	0	0	0	0	0	0	0	0	0	0	0	0	0	0	0	0	ذ		
			F	0	0	0	0	0	0	0	0	0	0	0	0	0	0	0	0	0	0	0	0	0	0	0	أ		
(K70 - K77)	Chronic Liver Diseases & Cirrhosis	NATIONAL	M	0	0	1	0	0	0	0	0	0	0	1	0	0	0	0	2	0	0	0	0	0	0	4	ذ	مرض الكبد المزمن وتشمع الكبد	
			F	0	0	0	0	0	0	0	0	0	0	0	0	1	0	2	0	0	1	0	0	0	0	4	أ		
		NON. NATIONAL	M	0	0	0	0	0	0	0	0	1	1	4	1	3	0	1	0	0	0	0	0	0	0	11	ذ		
			F	0	0	0	0	0	0	0	0	0	0	0	0	0	1	1	1	2	0	0	0	0	0	5	أ		
(K00 - K93)	Diseases of the Digestive System Not Mentioned Above	NATIONAL	M	0	0	0	1	0	0	0	0	0	0	0	0	0	0	0	2	0	2	0	0	0	5	ذ	أمراض الجهاز الهضمي الأخرى لم تذكر سابقا		
			F	0	0	0	0	0	0	0	0	0	0	1	0	0	1	0	0	0	0	0	0	0	0	2		أ	
		NON. NATIONAL	M	0	0	0	0	0	0	0	0	0	0	0	2	1	0	0	1	0	0	0	0	0	0	4		ذ	
			F	0	0	0	0	0	0	0	0	0	0	0	0	0	1	0	1	0	1	1	1	1	0	6		أ	
(L00 - L99)	Diseases Of The Skin & Subcutaneous Tissue System	NATIONAL	M	0	0	0	0	0	0	0	0	0	0	0	0	0	0	0	0	0	0	0	0	0	0	ذ	أمراض الجلد ونسج تحت الجلد		
			F	0	0	0	0	0	0	0	0	0	0	0	0	0	0	0	0	0	1	2	2	0	0	5		أ	
		NON. NATIONAL	M	0	0	0	0	0	0	0	0	0	0	0	0	1	1	0	0	0	0	0	1	0	0	3		ذ	
			F	0	0	0	0	0	0	0	0	0	0	0	0	0	0	0	1	0	0	0	0	0	0	1		أ	
(M00 - M99)	Diseases of The Musculoskeletal System	NATIONAL	M	0	0	0	0	0	0	0	0	0	0	0	0	0	0	0	0	0	0	0	0	0	0	ذ	أمراض الجهاز الهيكلية والعضلية		
			F	0	0	0	0	0	0	0	0	0	0	0	0	0	1	0	0	0	0	0	0	0	0	1		أ	
		NON. NATIONAL	M	0	0	0	0	0	0	0	0	0	0	0	0	0	1	0	1	1	0	0	0	0	0	3		ذ	
			F	0	0	0	0	0	0	0	0	0	1	0	0	0	1	0	0	0	0	0	0	0	0	2		أ	

الوفيات بمستشفيات الهيئة حسب أسباب الوفاة وفئات (العمر والجنس والجنسية) لعام 2015

DEATHS IN DHA HOSPITALS BY CAUSE OF DEATH (AGE , SEX & NATIONALITY) GROUPS FOR THE YEAR OF 2015

تابع جدول (42) CONT. TABLE

ICD	DISEASE	NATIONALITY	SEX	AGE GROUPS فئات العمر																				المجموع TOTAL	الجنس	الجنسية	المرض	
				0-	7-	29-	1-	5 -	10 -	15 -	20 -	25 -	30 -	35 -	40 -	45 -	50 -	55 -	60 -	65 -	70 -	75 -	80 -					85 +
(N00 - N08)	Nephritis Nephrotic Syndrom & neophrosis	NATIONAL	M	0	0	0	0	0	0	0	0	0	0	0	0	0	0	0	0	1	0	0	0	0	1	ذ	مواطن	التهاب الكلية والمتلازمة الكلوية والكلاء
			F	0	0	0	0	0	0	0	0	0	0	0	0	0	0	0	0	0	0	0	0	1	0	أ		
		NON. NATIONAL	M	0	0	0	1	0	0	0	0	0	0	0	0	0	1	0	0	0	0	0	0	0	0	ذ		
			F	0	0	0	0	1	0	0	0	0	0	0	0	0	0	0	0	0	0	0	0	0	0	أ		
(N40)	Hyperplasia of Prostate	NATIONAL	M	0	0	0	0	0	0	0	0	0	0	0	0	0	0	0	0	0	0	0	0	0	ذ	مواطن	تضخم البروستاتا	
			F	0	0	0	0	0	0	0	0	0	0	0	0	0	0	0	0	0	0	0	0	0	أ			
		NON. NATIONAL	M	0	0	0	0	0	0	0	0	0	0	0	0	0	0	0	0	0	0	0	0	0	ذ			
			F	0	0	0	0	0	0	0	0	0	0	0	0	0	0	0	0	0	0	0	0	0	أ			
(N00 - N99)	Diseases of Genitourinary System Not mentioned Above	NATIONAL	M	0	0	0	0	0	0	0	0	0	1	0	0	1	0	3	1	2	2	6	2	0	ذ	مواطن	أمراض الجهاز التناسلي لم تذكر سابقا	
			F	0	0	0	0	0	0	0	0	0	0	0	2	1	1	2	1	1	4	6	0	أ				
		NON. NATIONAL	M	0	0	1	0	0	0	0	0	1	0	1	0	4	2	3	1	0	3	1	1	0	ذ			
			F	0	0	0	0	0	0	0	0	0	0	0	0	5	0	0	2	2	2	1	4	0	أ			
(O00 - O08)	Abortion	NATIONAL	M	0	0	0	0	0	0	0	0	0	0	0	0	0	0	0	0	0	0	0	0	0	ذ	مواطن	الأجهاض	
			F	0	0	0	0	0	0	0	0	0	0	0	0	0	0	0	0	0	0	0	0	0	أ			
		NON. NATIONAL	M	0	0	0	0	0	0	0	0	0	0	0	0	0	0	0	0	0	0	0	0	0	ذ			
			F	0	0	0	0	0	0	0	0	1	0	0	0	0	0	0	0	0	0	0	0	0	أ			
(O95 - O97)	Direct Obstetric Deaths	NATIONAL	M	0	0	0	0	0	0	0	0	0	0	0	0	0	0	0	0	0	0	0	0	0	ذ	مواطن	وفيات تتعلق مباشرة بالحمل والولادة	
			F	0	0	0	0	0	0	0	0	0	0	0	0	0	0	0	0	0	0	0	0	0	أ			
		NON. NATIONAL	M	0	0	0	0	0	0	0	0	0	0	0	0	0	0	0	0	0	0	0	0	0	ذ			
			F	0	0	0	0	0	0	0	0	0	0	0	0	0	0	0	0	0	0	0	0	0	أ			
(O00 - O99)	Pregnancy, Childbirth and the Puerperium Not Mentioned Above	NATIONAL	M	0	0	0	0	0	0	0	0	0	0	0	0	0	0	0	0	0	0	0	0	0	ذ	مواطن	وفيات الحمل والولادة والنفاس لم تذكر سابقا	
			F	0	0	0	0	0	0	0	0	0	0	0	0	0	0	0	0	0	0	0	0	0	أ			
		NON. NATIONAL	M	0	0	0	0	0	0	0	0	0	0	0	0	0	0	0	0	0	0	0	0	0	ذ			
			F	0	0	0	0	0	0	0	0	0	0	0	0	0	0	0	0	0	0	0	0	0	أ			

الوفيات بمستشفيات الهيئة حسب أسباب الوفاة وفئات (العمر والجنس والجنسية) لعام 2015

DEATHS IN DHA HOSPITALS BY CAUSE OF DEATH (AGE , SEX & NATIONALITY) GROUPS FOR THE YEAR OF 2015

تابع جدول (42) CONT. TABLE

ICD	DISEASE	NATIONALITY	SEX	AGE GROUPS فئات العمر																				المجموع TOTAL	الجنس	الجنسية	المرض	
				0-	7-	29-	1-	5 -	10 -	15 -	20 -	25 -	30 -	35 -	40 -	45 -	50 -	55 -	60 -	65 -	70 -	75 -	80 -					85 +
(P10 - P15)	Birth Trauma	NATIONAL	M	0	0	0	0	0	0	0	0	0	0	0	0	0	0	0	0	0	0	0	0	0	0	0	ذ	الإصابة أثناء الولادة (رض المولود)
			F	0	0	0	0	0	0	0	0	0	0	0	0	0	0	0	0	0	0	0	0	0	0	0	أ	
		NON. NATIONAL	M	0	0	0	0	0	0	0	0	0	0	0	0	0	0	0	0	0	0	0	0	0	0	0	ذ	
			F	0	0	0	0	0	0	0	0	0	0	0	0	0	0	0	0	0	0	0	0	0	0	0	أ	
(P00 - P96)	Certain Conditions Originating In the perinatal Period Not mentioned Above	NATIONAL	M	7	3	2	0	0	0	0	0	0	0	0	0	0	0	0	0	0	0	0	0	0	12	ذ	حالات معينة تنشأ في الفترة حول الولادة لم تذكر سابقاً	
			F	5	2	1	0	0	0	0	0	0	0	0	0	0	0	0	0	0	0	0	0	0	8	أ		
		NON. NATIONAL	M	11	4	1	0	0	0	0	0	0	0	0	0	0	0	0	0	0	0	0	0	0	16	ذ		
			F	5	0	2	0	0	0	0	0	0	0	0	0	0	0	0	0	0	0	0	0	0	7	أ		
(Q00 - Q99)	Congenital Anomalies	NATIONAL	M	5	0	1	0	0	0	0	0	0	0	0	0	0	0	0	0	0	0	0	0	0	6	ذ	العيوب الخلقية	
			F	3	0	3	0	0	0	0	0	0	0	0	0	0	0	0	0	0	0	0	0	0	6	أ		
		NON. NATIONAL	M	2	1	1	0	0	0	0	0	0	0	0	0	0	0	0	0	0	0	0	0	0	4	ذ		
			F	0	0	2	0	0	0	0	0	0	0	0	0	0	0	0	0	0	0	0	0	0	2	أ		
(R00 - R99)	Signs,Symptoms &ill-Defined Conditions	NATIONAL	M	1	0	0	0	0	0	0	0	0	0	0	0	0	1	0	0	0	1	1	0	4	ذ	العلامات و الاعراض والحالات غير المحددة		
			F	0	0	0	0	0	0	0	0	0	0	0	0	0	0	0	1	0	0	0	0	0	1		أ	
		NON. NATIONAL	M	0	0	0	0	0	0	0	0	0	0	1	2	0	1	1	0	1	0	0	0	0	6		ذ	
			F	0	0	0	0	0	0	0	0	0	0	0	0	0	0	1	0	0	0	0	0	0	1		أ	
(S00 - S09)	Intracranial & Intracranial Injuries including Nerves	NATIONAL	M	0	0	0	0	0	0	3	2	2	0	0	0	0	0	0	0	0	0	0	0	7	ذ	الإصابات داخل الجمجمة والإصابات الداخلية		
			F	0	0	0	0	0	0	1	0	0	0	0	0	0	0	0	0	0	0	0	0	1	أ			
		NON. NATIONAL	M	0	0	0	2	0	1	0	3	5	7	3	7	1	1	0	0	1	0	0	0	0	31		ذ	
			F	0	0	0	2	0	0	2	0	1	3	0	0	0	0	0	0	0	0	0	0	0	8		أ	
S12,22,32,42,52,62,7	Fractures	NATIONAL	M	0	0	0	0	0	0	0	0	0	0	0	0	0	0	0	0	0	1	0	0	1	ذ	الكسور		
			F	0	0	0	0	0	0	0	0	0	0	0	0	0	0	0	1	0	0	1	0	0	2		أ	
		NON. NATIONAL	M	0	0	0	0	0	0	0	0	0	1	0	1	1	0	0	0	1	0	0	0	0	4		ذ	
			F	0	0	0	0	0	0	0	0	1	0	0	0	0	0	1	0	0	1	0	0	0	3		أ	

الوفيات بمستشفيات الهيئة حسب أسباب الوفاة وفئات (العمر والجنس والجنسية) لعام 2015

DEATHS IN DHA HOSPITALS BY CAUSE OF DEATH (AGE , SEX & NATIONALITY) GROUPS FOR THE YEAR OF 2015

تابع جدول (42) CONT. TABLE

ICD	DISEASE	NATIONALITY	SEX	AGE GROUPS فئات العمر																				المجموع TOTAL	الجنس	الجنسية	المرض				
				0-	7-	29-	1-	5 -	10 -	15 -	20 -	25 -	30 -	35 -	40 -	45 -	50 -	55 -	60 -	65 -	70 -	75 -	80 -					85 +	غير مبين not stated		
(T15 - T19)	Effects of Foreign Body Entering Through Orifice	NATIONAL	M	0	0	0	0	0	0	0	0	0	0	0	0	0	0	0	0	0	0	0	0	0	0	0	ذ	مواطن	تأثيرات دخول اجسام غريبة في فتحات الجسم الطبيعية		
			F	0	0	0	0	0	0	0	0	0	0	0	0	0	0	0	0	0	0	0	0	0	0	0	0			أ	
		NON-NATIONAL	M	0	0	0	0	0	0	0	0	0	0	0	0	0	1	0	0	0	0	0	0	0	0	0	1			ذ	غير مواطن
			F	0	0	0	0	0	0	0	0	0	0	0	0	0	0	0	0	0	0	0	0	0	0	0	0			أ	
(T20 - T32)	Burns	NATIONAL	M	0	0	0	0	0	0	0	0	0	0	0	0	0	0	0	0	0	0	0	0	0	0	0	ذ	مواطن	الحروق		
			F	0	0	0	0	0	0	0	0	0	0	0	0	0	0	0	0	0	0	0	0	0	0	0	أ				
		NON-NATIONAL	M	0	0	0	0	0	0	0	1	1	0	0	0	2	0	0	0	0	0	0	0	0	0	4	ذ			غير مواطن	
			F	0	0	0	0	0	0	0	0	0	0	2	0	0	0	0	0	0	0	0	0	0	0	2	أ				
(T36 - T65)	Poisoning & Toxic Effects	NATIONAL	M	0	0	0	0	0	0	0	0	0	0	0	0	0	0	0	0	0	0	0	0	0	0	0	ذ	مواطن	التسممات و التأثيرات السامة		
			F	0	0	0	0	0	0	0	0	0	0	1	0	0	0	0	0	0	0	0	0	0	0	1	أ				
		NON-NATIONAL	M	0	0	0	0	0	0	0	0	0	0	0	0	1	0	0	0	0	0	0	0	0	0	1	ذ			غير مواطن	
			F	0	0	0	0	0	0	0	0	0	0	0	0	0	0	0	0	0	0	0	0	0	0	0	أ				
(S00 - T98)	Other Injuries & Poisoning Not Mentioned Above	NATIONAL	M	0	0	0	0	0	0	0	2	1	0	0	0	0	1	0	0	0	0	0	0	0	0	4	ذ	مواطن	الاصابات والتسممات الاخرى		
			F	0	0	0	1	0	0	0	0	0	0	0	0	0	0	0	0	0	0	0	0	0	0	1	أ				
		NON-NATIONAL	M	0	0	2	0	0	0	0	3	2	2	1	4	1	1	1	0	0	1	0	1	0	0	19	ذ			غير مواطن	
			F	0	0	1	0	0	0	0	0	0	0	0	0	0	0	0	0	0	0	0	0	1	0	2	أ				
Not Stated		NATIONAL	M	0	0	0	0	0	0	0	0	0	0	0	0	0	0	0	0	0	0	0	0	0	0	0	ذ	مواطن	غير مبين		
			F	0	0	0	0	0	0	0	0	0	0	0	0	0	0	0	0	0	0	0	0	0	0	0	أ				
		NON-NATIONAL	M	0	0	0	0	0	0	0	0	0	0	0	0	0	0	0	0	0	0	0	0	0	0	0	ذ			غير مواطن	
			F	0	0	0	0	0	0	0	0	0	0	0	0	0	0	0	0	0	0	0	0	0	0	0	أ				
TOTAL		NATIONAL	M	15	5	9	1	0	3	3	8	4	0	4	1	2	5	5	13	10	20	17	26	27	0	178	ذ	مواطن	الجملة		
			F	10	3	7	3	0	2	1	2	2	2	3	5	1	5	9	13	13	14	11	21	30	0	157	أ				
		NON-NATIONAL	M	14	6	13	6	2	1	0	18	20	25	19	44	47	51	57	41	37	32	25	13	10	0	481	ذ			غير مواطن	
			F	5	0	7	4	2	2	3	1	7	11	6	12	9	23	18	17	18	26	24	21	19	1	236	أ				
		TOTAL	44	14	36	14	4	8	7	29	33	38	32	62	59	84	89	84	78	92	77	81	86	1	1052	المجموع					

الخدمات الطبية المساعدة حسب نوع الخدمة والمستشفى للأعوام 2014 - 2015

PARA-MEDICAL SERVICES BY TYPE OF SERVICE & HOSPITAL FOR THE YEARS 2014 - 2015

جدول (43) TABLE

HOSPITALS YEARS TYPE OF SERVICE	مستشفى راشد R.H		مستشفى دبي D.H		مستشفى لطيفة L.H		مستشفى حتا H.H		الرعاية الصحية الأولية P.H.C		المجموع TOTAL			المستشفيات السنوات نوع الخدمة
	2014	2015	2014	2015	2014	2015	2014	2015	2014	2015	2014	2015	معدل التغير R.O.V	
	NO.OF X-RAY EXAM.	182,938	206,771	64,400	73,751	30,995	32,790	8,224	8,775	92,440	105,997	378,997	428,084	
E.C.G.	6,605	6,724	4,411	4,387	2,870	3,389	0	0	10,804	12,003	24,690	26,503	-0.1	تخطيط القلب الكهربائي
LABORATORY TESTS	5,806,297	5,930,686	6,779,118	7,173,748	2,613,482	2,461,512	524,686	812,821	8,319,827	9,380,507	24,043,410	25,759,274	-0.3	فحوصات المختبر
NUCLEAR MEDICINE	0	0	3,181	3,321	0	0	0	0	0	0	3,181	3,321	-0.2	فحوصات الطب النووي
PRESCRIPTIONS	342,062	362,246	357,139	357,139	184,198	189,054	252,557	265,471	620,925	654,806	1,756,881	1,828,716	0.6	الوصفات الطبية

الخدمات الطبية المساعدة حسب نوع الخدمة للأعوام من 2007 إلى 2015

PARA-MEDICAL SERVICES BY TYPE OF SERVICE FOR THE YEARS 2007 TO 2015

جدول (44) TABLE

YEARS	2007	2008	2009	2010	2011	2012	2013	2014	2015	معدل التغير R.O.V	السنوات نوع الخدمة
TYPE OF SERVICE											
NO.OF X-RAY EXAM.	580,356	607,106	372,035	271,300	263,648	301,117	355,643	378,997	428,084	13.0	عدد فحوصات الأشعة
E.C.G.	33,754	36,210	34,873	29,859	26,792	25,889	26,316	24,690	26,503	7.3	تخطيط القلب الكهربائي
E.C.T.	133	236	132	118	175	142	124	119	130	9.2	الجلسات الكهربائية
E.E.G	814	730	750	843	903	832	1,659	1,217	1,727	41.9	تخطيط الدماغ الكهربائي
EMG&NCS	1,212	1,145	1,375	1,436	1,203	1,338	2,126	2,011	1,984	-1.3	التخطيط الكهربائي للعضلات والأعصاب
EP	196	125	109	123	80	104	85	95	68	-28.4	فحص الجهد المسار
TCD	9	5	4	8	2	5	6	5	6	20.0	فحص أوعية الدماغ بالأمواج فوق الصوتية
C.T.G.	13,909	11,268	11,282	9,725	9,955	10,321	10,965	10,942	10,184	-6.9	تخطيط دقات قلب الجنين وتقلصات الرحم
ECHO	1,616	1,403	1,451	1,732	1,635	1,650	1,795	1,876	2,176	16.0	تخطيط صدى القلب
LABORATORY TESTS	11,461,365	12,947,026	13,407,579	13,474,870	13,908,307	19,611,451	22,327,541	24,043,410	25,759,274	7.1	فحوصات المختبر
NUCLEAR MEDICINE	3,092	2,874	3,111	2,765	2,809	3,155	3,845	3,181	3,321	4.4	فحوصات الطب النووي
PRESCRIPTIONS	753,291	1,023,351	771,083	1,124,428	1,175,429	1,553,275	1,434,177	1,756,881	1,828,716	4.1	الوصفات الطبية

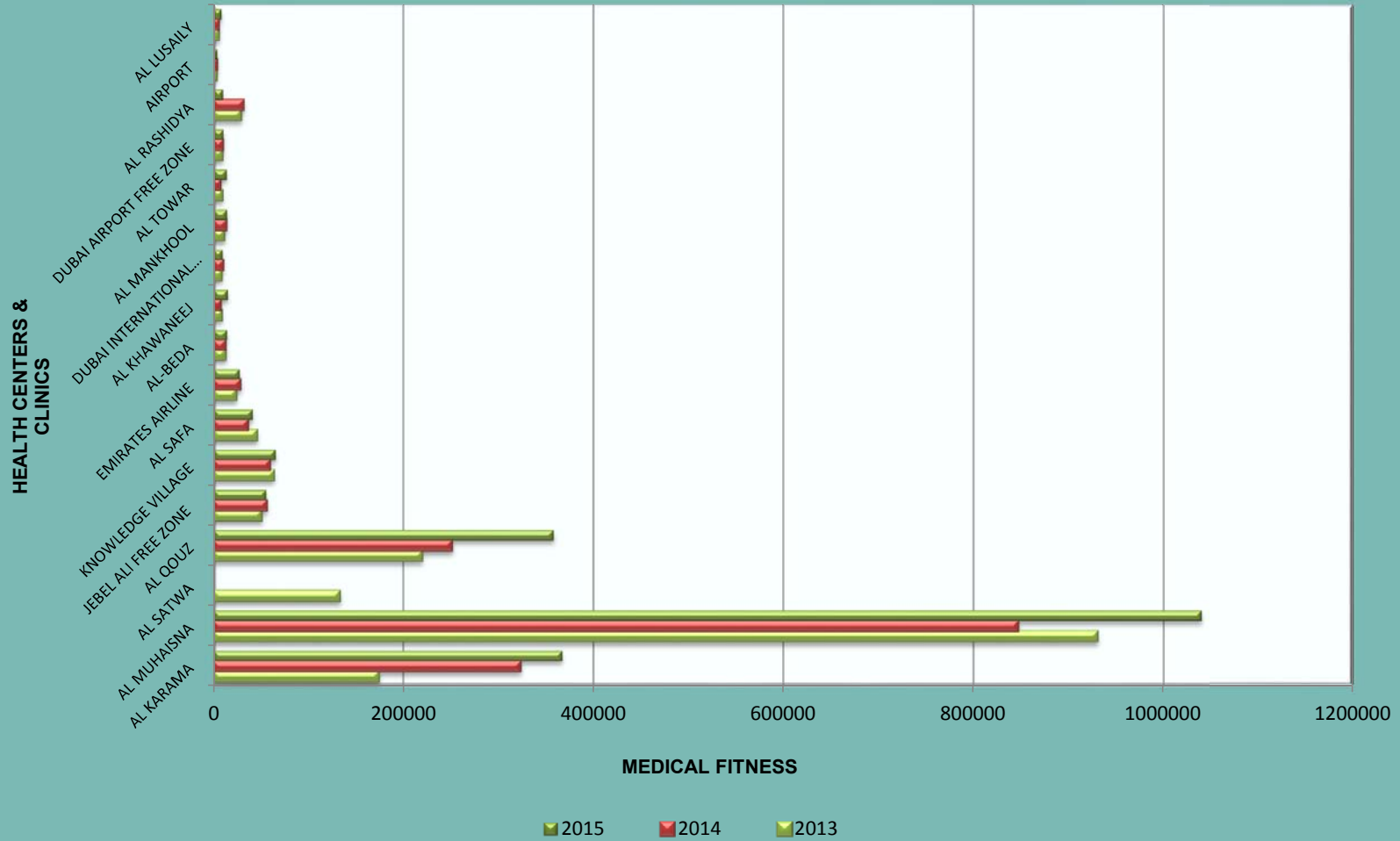
فحوصات العمال حسب المراكز الصحية والعيادات للأعوام 2011 إلى 2015

MEDICAL FITNESS BY HEALTH CENTRES & CLINICS FOR THE YEARS 2011 TO 2015

جدول (45) TABLE

YEARS HEALTH CENTRES & CLINICS	2011		2012		2013		2014		2015		معدل التغير R.O.V	السنوات المراكز الصحية و العيادات
	العدد NO.	النسبة %	العدد NO.	النسبة %	العدد NO.	النسبة %	العدد NO.	النسبة %	العدد NO.	النسبة %		
AL MUHAISNA	644,007	54.2	606,506	51.9	930,117	53.7	846,643	49.9	1,039,851	50.7	22.8	المحيصنه
AL SATWA	229,780	19.4	217,958	18.7	132,641	7.7	-	-	-	-	-	السطوه
AL KHAWANEEJ	9,633	0.8	7,501	0.6	8,380	0.5	7,362	0.4	15,031	0.7	104.2	الخوانيج
AL MANKHOOL	6,822	0.6	7,604	0.7	10,713	0.6	13,062	0.8	14,148	0.7	8.3	المنخول
AL TOWAR	6,177	0.5	8,101	0.7	8,928	0.5	6,865	0.4	13,770	0.7	100.6	الطوار
AL SAFA	39,487	3.3	37,433	3.2	45,568	2.6	35,975	2.1	41,084	2.0	14.2	الصفا
AL LUSAILY	2,134	0.2	3,119	0.3	5,180	0.3	5,292	0.3	8,163	0.4	54.3	اللسيلي
AL-BEDA	10,632	0.9	10,710	0.9	12,307	0.7	12,381	0.7	14,061	0.7	13.6	البدع
DUBAI INTERNATIONAL FINANCIAL CENTRE	7,022	0.6	7,382	0.6	8,031	0.5	9,816	0.6	9,445	0.5	-3.8	مركز دبي المالي
AIRPORT	3,064	0.3	1,720	0.1	2,803	0.2	3,389	0.2	3,783	0.2	11.6	المطار
AL RASHIDYA	5,863	0.5	9,353	0.8	28,631	1.7	31,371	1.8	10,004	0.5	-68.1	الراشدية
AL QOUZ	105,908	8.9	131,374	11.3	219,344	12.7	250,683	14.8	357,684	17.4	42.7	القوز
KNOWLEDGE VILLAGE	48,557	4.1	48,894	4.2	63,204	3.6	59,024	3.5	65,285	3.2	10.6	قرية المعرفة
JEBEL ALI FREE ZONE	48,809	4.1	44,724	3.8	50,214	2.9	55,903	3.3	55,161	2.7	-1.3	المنطقة الحرة - جبل علي
EMIRATES AIRLINE	13,454	1.1	18,209	1.6	23,500	1.4	27,937	1.6	27,470	1.3	-1.7	طيران الإمارات
DUBAI AIRPORT FREE ZONE	5,900	0.5	7,046	0.6	8,954	0.5	9,724	0.6	10,092	0.5	3.8	المنطقة الحرة - مطار دبي
AL KARAMA	-	-	-	-	173,554	10.0	322,713	19.0	366,770	17.9	13.7	الكرامة
TOTAL	1,187,249	100	1,167,634	100	1,732,069	100	1,698,140	100	2,051,802	100	20.8	المجموع

فحوصات العمالة حسب المراكز الصحية والعيادات للأعوام 2013 - 2015
MEDICAL FITNESS BY HEALTH CENTRES & CLINICS FOR 2013 - 2015



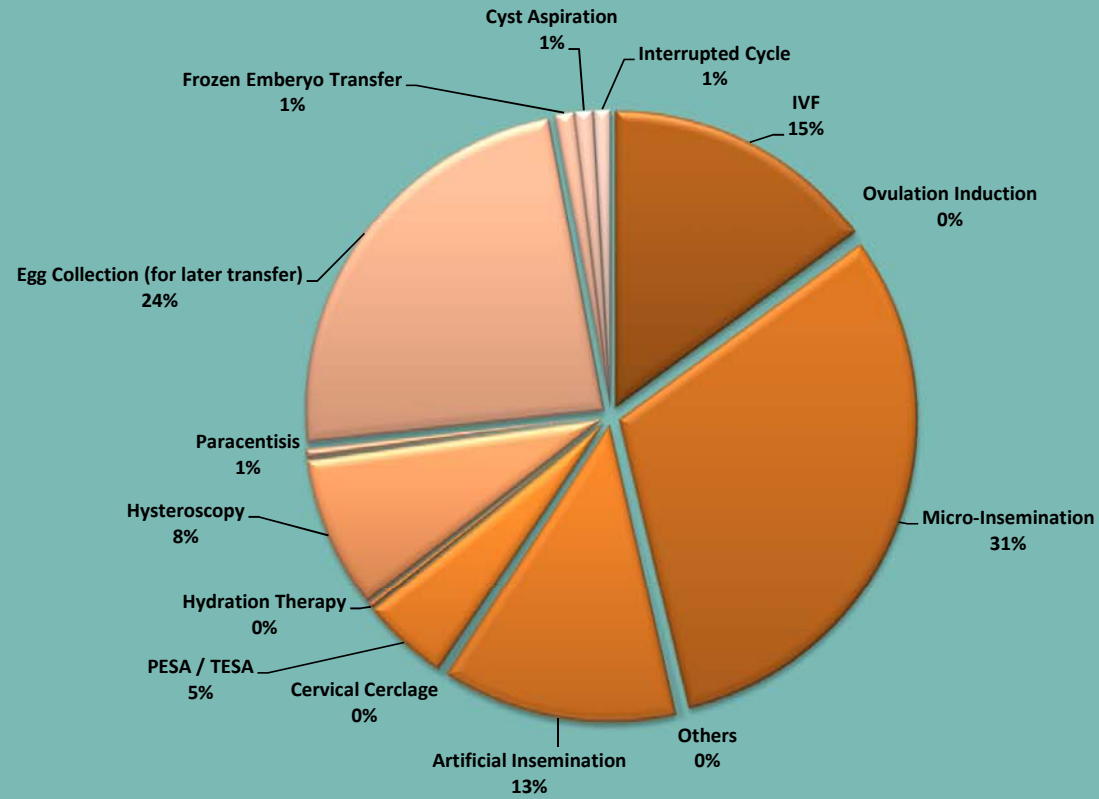
العلاجات في مركز أمراض النساء والإخصاب حسب نوع العلاج لعامي 2011 و 2015

PROCEDURES DONE IN GYNAECOLOGY & FERTILITY CENTRE BY TYPE OF PROCEDURE FOR THE YEARS 2011 & 2015

جدول (46) TABLE

TYPE OF PROCEDURE	YEARS					معدل التغير R.O.V	السنوات نوع الفحص
	2011	2012	2013	2014	2015		
ICSI	446	388	-	-	-	-	حقن السائل المنوي داخل الهيولى
IVF	155	138	117	143	180	25.9	التخصيب في المختبر
MICRO-INSEMINATION	-	-	419	415	376	-9.4	التلقيح المجهري
IUI	257	279	-	-	-	-	التلقيح داخل الرحم
ARTIFICIAL INSEMINATION	-	-	273	219	154	-29.7	التلقيح الصناعي
ICSI for Frozen Eggs	39	24	-	-	-	-	الحقن المجهري للبيوض المجمدة
PESA / TESA	46	36	45	59	57	-3.4	سحب السائل المنوي من الخصيه و البربخ
Hysteroscopy	66	86	81	85	100	17.6	تنظير الرحم
Paracentesis	14	10	9	6	6	0.0	البزل (سحب مياه زائدة بالبطن)
Anaesthesia	18	31	-	-	-	-	تخدير
Hydration Therapy	3	8	8	7	4	-42.9	العلاج بالمحاليل
Cyst Aspiration	17	28	11	8	12	50.0	سحب السائل من كيس على المبيض
FROZEN EMBRYO TRANSFER	-	-	31	19	13	-31.6	نقل الأجنة المجمدة
Cervical Cerclage	11	9	6	4	3	-25.0	ربط عنق الرحم
Interrupted Cycle	-	1	8	8	11	37.5	ايقاف دوره
Ovulation Induction	16	9	5	1	1	0.0	تحريض الإباضة
FER	33	37	-	-	-	-	استبدال الجنين المجمد
Egg Collection (for later transfer)	62	146	159	169	286	69.2	جمع البيوض (نقلها لاحقا)
Others	47	19	-	4	2	-50.0	أخرى
TOTAL	1,230	1,242	1,172	1,147	1,205	-2.1	المجموع

العلاجات في مركز أمراض النساء والإخصاب لعام 2015
PROCEDURES DONE IN GYNAECOLOGY & FERTILITY CENTRE FOR 2015



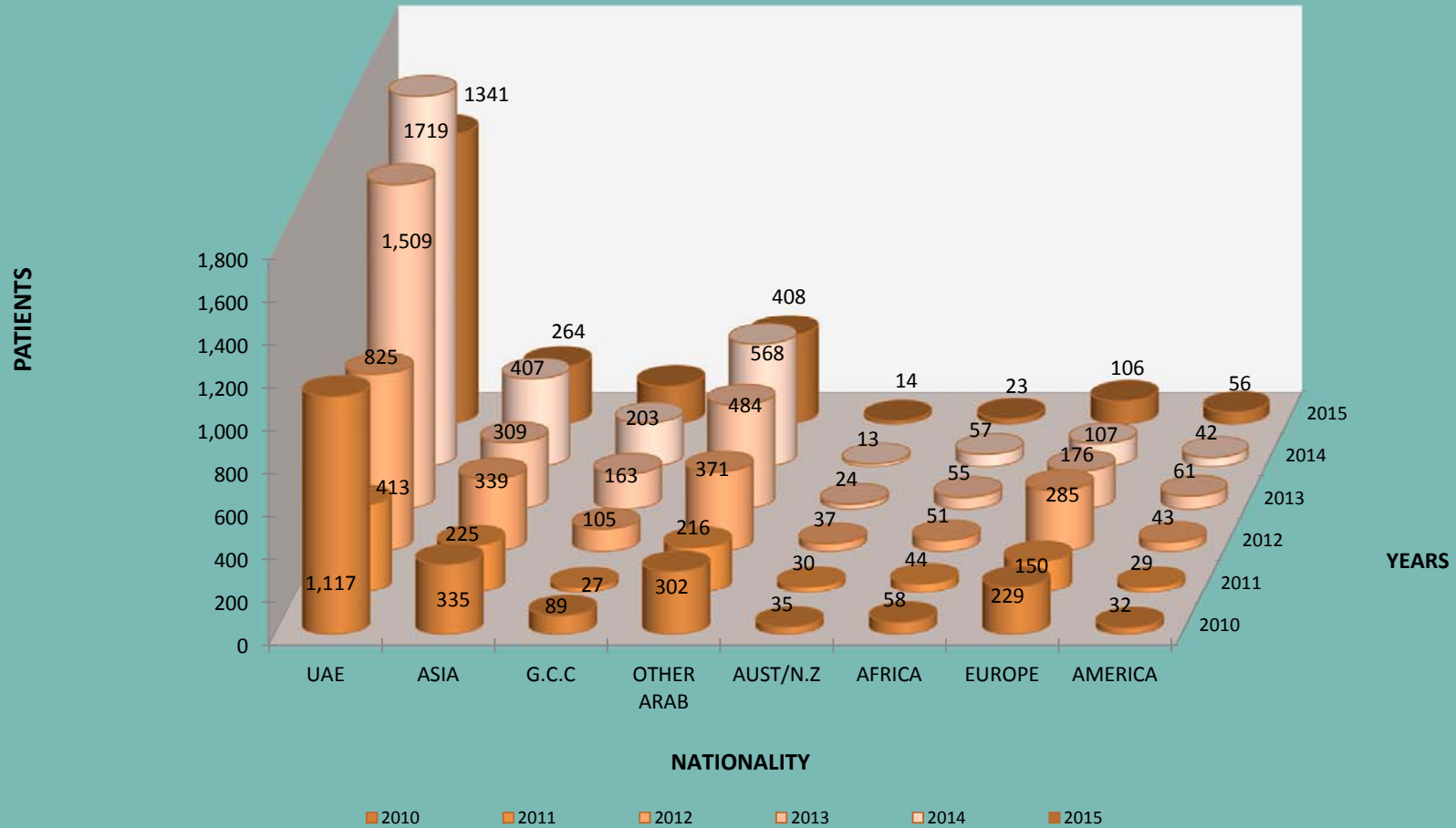
مراجعي مركز أمراض النساء والإخصاب حسب الجنسية للأعوام 2010 إلى 2015

GYNAECOLOGY & FERTILITY CENTRE ATTENDENCE BY NATIONALITY FOR THE YEARS 2010 TO 2015

جدول (47) TABLE

YEARS	2010	2011	2012	2013	2014	2015	معدل التغير	السنوات
NATIONALITY							R.O.V	الجنسية
UAE	1,117	413	825	1,509	1719	1341	13.9	الإمارات
ASIA	335	225	339	309	407	264	31.7	آسيا
G.C.C	89	27	105	163	203	176	24.5	دول الخليج
OTHER ARAB	302	216	371	484	568	408	17.4	الدول العربية الاخرى
AUST/N.Z	35	30	37	24	13	14	-45.8	استراليا ونيوزيلندا
AFRICA	58	44	51	55	57	23	3.6	افريقيا
EUROPE	229	150	285	176	107	106	-39.2	اوروبا
AMERICA	32	29	43	61	42	56	-31.1	امريكا
TOTAL	2197	1134	2056	2781	3116	2388	12.0	المجموع

مراجعي مركز أمراض النساء والإخصاب حسب الجنسية للأعوام 2010 إلى 2015
 GYNAECOLOGY & FERTILITY CENTRE ATTENDANCE BY NATIONALITY
 FOR 2010 TO 2015



المرضى المعالجون في الخارج حسب الدولة والتخصص لعام 2015

OVERSEAS PATIENTS BY COUNTRY & SPECIALTY FOR THE YEAR 2015

جدول (48)

COUNTRY PATIENTS & ESCORTS SPECIALITY	بريطانيا		ألمانيا		أمريكا		أسبانيا		بلجيكا		الهند		تايلاند		سنغافورة		كوريا		أخرى		المجموع		النسبة المئوية %	الدولة المرضى والمرافقون التخصص
	U.K		GERMANY		USA		SPAIN		BELGIUM		INDIA		TAILAND		SINGAPOR E		KOREA		OTHERS		TOTAL			
	مرضى	مرافق	مرضى	مرافق	مرضى	مرافق	مرضى	مرافق	مرضى	مرافق	مرضى	مرافق	مرضى	مرافق	مرضى	مرافق	مرضى	مرافق	مرضى	مرافق	مرضى	مرافق		
	PT.	ES.	PT.	ES.	PT.	ES.	PT.	ES.	PT.	ES.	PT.	ES.	PT.	ES.	PT.	ES.	PT.	ES.	PT.	ES.	PT.	ES.		
CARDIOLOGY	62	105	72	120	11	17			1	2	5	3	18	24	2	0			1	2	172	273	5.9	أمراض القلب
CARDIOTHORACIC & CARDIO SURGERY	7	13	6	9	3	4					1	1	3	4					1	0	21	31	0.7	جراحة القلب والصدر
DERMATOLOGY	10	17	13	16	2	3					2	4							1	2	28	42	1.0	جلدية
ENDOCRINOLOGY	15	23	46	59	6	5					3	4	6	8	1	2			1	1	78	102	2.7	الغدد الصماء
ENT	18	27	37	50	5	5					2	2	1	2	1	1					64	87	2.2	أنف وأذن وحنجرة
FERTILITY TREATMENT	14	13	9	9	3	4			4	3									1	1	31	30	1.1	علاج العقم
GASTROLOGY	33	49	47	73	7	9	1	2	1	1	7	12	8	8	8	12					112	166	3.8	أمراض الجهاز الهضمي
HAEMATOLOGY	13	21	14	25	4	2					1	1	3	5	3	5	2	4	1	0	41	63	1.4	أمراض الدم
HEPATOLOGY	2	4	3	4	1	3					7	11									13	22	0.4	أمراض الكبد
MAXILLOFACIAL SURGERY	10	11	8	9	1	2							2	3							21	25	0.7	جراحة الفك والأسنان
MEDICAL	8	14	28	37	5	5					5	3	9	12					1	0	56	71	1.9	باطنية
NEONATOLOGY	7	16	3	8	2	2							1	0							13	26	0.4	الأطفال الخدج
NEPHROLOGY	16	23	38	68	11	12	1	1			12	16	5	5					1	1	84	126	2.9	أمراض الكلى
NEURO. SURGERY	29	42	110	167	13	20					26	31	24	29	1	2					203	291	7.0	جراحة الأعصاب
NEUROLOGY	42	75	127	195	22	30					12	17	9	15	1	4			4	6	217	342	7.4	الأعصاب
OBST & GYN	23	32	50	70	7	6					9	10	6	5	3	4					98	127	3.4	ولادة وأمراض نساء

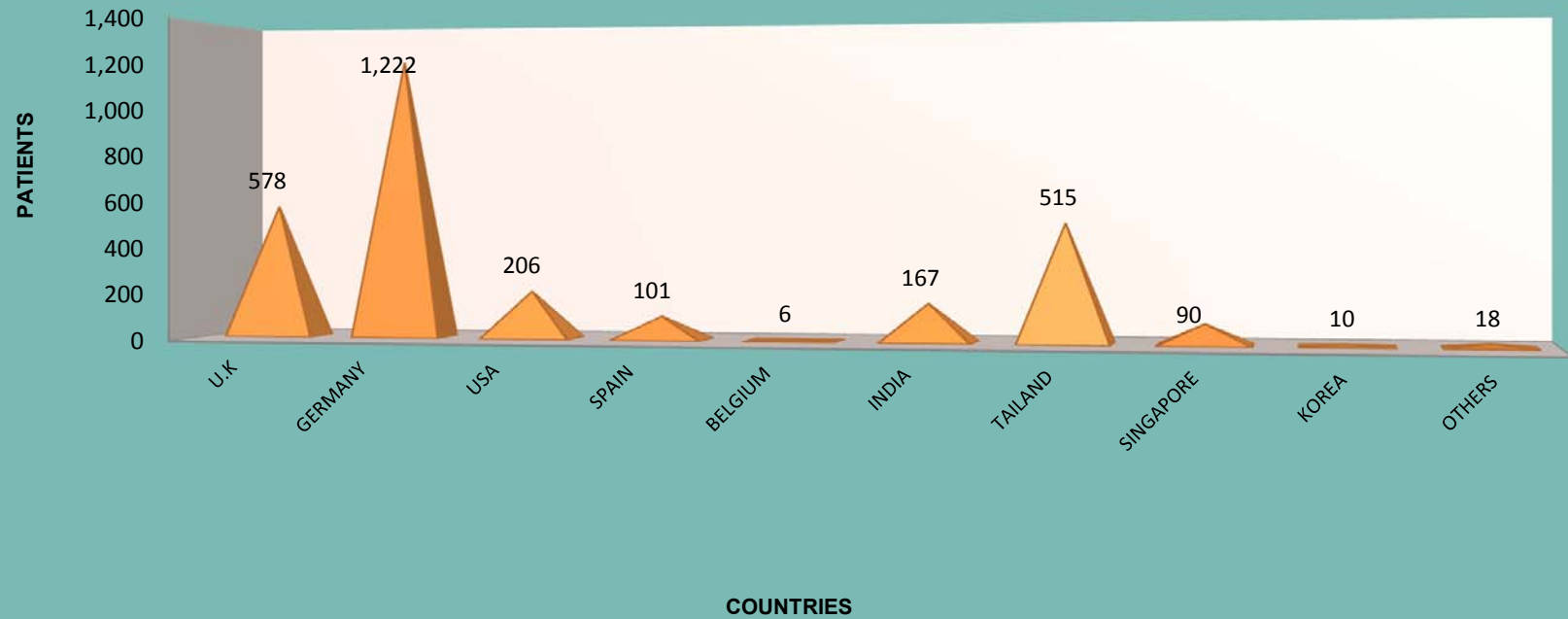
المرضى المعالجون في الخارج حسب الدولة والتخصص لعام 2015

OVERSEAS PATIENTS BY COUNTRY & SPECIALTY FOR THE YEAR 2015

تابع جدول (48) CONT. TABLE

COUNTRY PATIENTS & ESCORTS	بريطانيا		ألمانيا		أمريكا		أسياتيا		النمسا		بلجيكا		الهند		تايلاند		الصين		أخرى		المجموع		النسبة المئوية	الدولة المرضى والمرافقون	التخصص
	U.K	GERMAN	USA	SPAIN	AUSTRIA	BELGIUM	INDIA	TAILAND	CHINA	OTHERS	TOTAL														
SPECIALITY	مرضى	مرافق	مرضى	مرافق	مرضى	مرافق	مرضى	مرافق	مرضى	مرافق	مرضى	مرافق	مرضى	مرافق	مرضى	مرافق	مرضى	مرافق	مرضى	مرافق	مرضى	مرافق	%		
ONCOLOGY	50	63	101	136	41	47					21	24	62	76	54	73	5	5	3	1	337	425	11.6	أورام	
OPHTHALOMOLOGY	31	38	23	30	5	7	98	140			6	8	2	2					1	1	166	226	5.7	عيون	
ORTHO	38	57	236	349	15	16	1	1			25	29	14	20			1	1			330	473	11.3	عظام	
PEAD. & P.SURG	47	89	35	66	9	17					3	4	6	8	2	3					102	187	3.5	أطفال وجراحة أطفال	
BURNS & PLASTIC SURG.	8	9	17	24	2	1							2	3			1	2			30	39	1.0	الحروق وجراحة التجميل	
PSYCHIATRY	3	6											1	1							4	7	0.1	أمراض نفسية	
REHABILITATION	5	9	22	42	2	4															29	55	1.0	إعادة التأهيل	
RESPIRATORY	5	10	18	26	7	13							2	1	2	3					34	53	1.2	أمراض الجهاز التنفسي	
RHEUMATOLOGY	15	21	8	15	5	6					2	3	3	4	1	1					34	50	1.2	الروماتيزم	
SURGERY	34	50	84	115	8	13					9	10	19	22	4	5	1	1	1	0	160	216	5.5	الجراحات	
THALASSEMIA	7	8	1	2	2	5							1	0							11	15	0.4	الثلاسيميا	
UROLOGY	15	24	23	32	7	11					8	8	2	3	1	1			1	0	57	79	2.0	مسالك بولية	
VASC. SURG	1	0	10	17							1	1									12	18	0.4	جراحة الأوعية الدموية	
GENERAL CHECK UP	5	1	24	12									1	2	4	4					34	19	1.2	فحص شامل	
NOT SPECIFIED	5	7	9	17									305	369	2	3					321	396	11.0	غير مبين	
TOTAL	578	877	1,222	1,802	206	269	101	144	6	6	167	202	515	631	90	123	10	13	18	15	2,913	4,082	100	المجموع	

المرضى المعالجون في الخارج حسب الدولة لعام 2015
OVERSEAS PATIENTS BY COUNTRY FOR THE YEAR 2015



نفقات العلاج في الخارج حسب الدولة ونوع الإنفاق لعام 2015

OVERSEAS TREATMENTS EXPENDITURES BY COUNTRY & TYPE OF EXPENSE FOR THE YEAR OF 2015

جدول (49)

DHS (1000)

بالآلف درهم

PATIENTS & EXPENSES	COUNTRY	EXPENSES							عدد المرضى PATIENTS	عدد المرافقين ESCORTS	متوسط تكلفة المريض الواحد AVERAGE COST OF A PATIENT	النسبة المئوية من إجمالي التكلفة %	المرضى و المصروفات الدولة	
		م. علاج MED.EXP	م. نقدية CASH	م. إنتقال TRANS.	م. سكن HOTELS	رواتب SALARIES	تذاكر TICKETS	أخرى OTHERS						المجموع TOTAL
المصروفات EXPENSES	U.K	64,595	14,576	630	0	4,412	528	5,594	90,335	578	877	156.3	29.4	المملكة المتحدة
	%	71.5	16.1	0.7	0.0	4.9	0.6	6.2	100.0	-				
المصروفات EXPENSES	GERMANY	44,920	24,193	1,046	815	10,504	918	1,180	83,576	1,222	1,802	68.4	27.2	ألمانيا
	%	53.7	28.9	1.3	1.0	12.6	1.1	1.4	100.0	-				
المصروفات EXPENSES	USA	64,524	17,165	290	1,622	0	868	-10	84,459	206	269	410.0	27.5	الولايات المتحدة الأمريكية
	%	76.4	20.3	0.3	1.9	0.0	1.0	0.0	100.0	-				
المصروفات EXPENSES	SPAIN	1,122	3,340	68	0	116	6	159	4,811	101	144	47.6	1.6	أسبانيا
	%	23.3	69.4	1.4	0.0	2.4	0.1	3.3	100.0	-				
المصروفات EXPENSES	INDIA	2,640	527	0	0	43	13	-14	3,209	515	631	6.2	1.0	الهند
	%	82.3	16.4	0.0	0.0	1.3	0.4	-0.4	100.0	-				
المصروفات EXPENSES	TAILAND	8,010	1,726	0	2	21	34	-265	9,528	90	123	105.9	3.1	تايلاند
	%	84.1	18.1	0.0	0.0	0.2	0.4	-2.8	100.0	-				
المصروفات EXPENSES	OTHERS	24,165	1,116	5,747	0	234	26	-213	31,075	201	236	154.6	10.1	أخرى
	%	77.8	3.6	18.5	0.0	0.8	0.1	-0.7	100.0	-				
المصروفات EXPENSES	TOTAL	209,976	62,643	7,781	2,439	15,330	2,393	6,431	306,993	2,913	4,082	105.4	100.0	المجموع
	%	68.4	20.4	2.5	0.8	5.0	0.8	2.1	100.0	-				

نفقات العلاج فى الخارج حسب الدولة ونوع الإنفاق لعامي 2014 - 2015

OVERSEAS TREATMENTS EXPENDITURES BY COUNTRY & TYPE OF EXPENSE FOR THE YEARS 2014 - 2015

جدول (50) TABLE

DHS (1000)

بالآلف درهم


PATIENTS & EXPENSES	YEAR & COUNTRY	EXPENSES												عدد المرضى NO. OF PATIENTS	متوسط تكلفة المريض الواحد		النسبة المئوية من إجمالي التكلفة		المرضى و المصروفات السنوات الدولة		
		م. علاج		م. نقدية		م. سكن		رواتب		أخرى		المجموع			R.O.V	AVERAGE COST OF A PATIENT		%			
		MED. EXP.		CASH		HOTELS		SALARIES		OTHERS		TOTAL				2014	2015	2014		2015	
		2014	2015	2014	2015	2014	2015	2014	2015	2014	2015	2014	2015			2014	2015	2014		2015	
U.K	المصروفات EXPENSES	97,918	64,595	17,448	14,576	1,221	0	4,068	4,412	3,326	6,752	123,981	90,335	-27.1	326	578	380.3	156.3	28.3	29.4	المملكة المتحدة
	%	79.0	71.5	14.1	16.1	1.0	0.0	3.3	4.9	2.7	7.5	100.0	100.0								
GERMANY	المصروفات EXPENSES	120,766	44,920	69,567	24,193	1,604	815	8,817	10,504	3,949	3,144	204,703	83,576	-59.2	1,195	1,222	171.3	68.4	46.6	27.2	ألمانيا
	%	59.0	53.7	34.0	28.9	0.8	1.0	4.3	12.6	1.9	3.8	100.0	100.0								
USA	المصروفات EXPENSES	28,328	64,524	10,206	17,165	363	1,622	147	0	820	1,148	39,864	84,459	111.9	400	206	99.7	410.0	9.1	27.5	الولايات المتحدة الأمريكية
	%	71.1	76.4	25.6	20.3	0.9	1.9	0.4	0.0	2.1	1.4	100.0	100.0								
INDIA	المصروفات EXPENSES	1,200	2,640	633	527	0	0	12	43	36	-1	1,881	3,209	70.6	82	515	22.9	6.2	0.4	1.0	الهند
	%	63.8	82.3	33.7	16.4	0.0	0.0	0.6	1.3	1.9	0.0	100.0	100.0								
OTHERS	المصروفات EXPENSES	28,151	33,297	11,184	6,182	3	2	50	371	29,151	5,562	68,539	45,414	-33.7	714	392	96.0	115.9	15.6	14.8	أخرى
	%	41.1	73.3	16.3	13.6	0.0	0.0	0.1	0.8	42.5	12.2	100.0	100.0								
TOTAL	المصروفات EXPENSES	276,363	209,976	109,038	62,643	3,191	2,439	13,094	15,330	37,282	16,605	438,968	306,993	-30.1	2,010	2,913	172.2	105.4	100	100	المجموع
	%	66.3	63.0	25.1	24.8	1.4	0.7	3.3	3.0	3.8	8.5	100.0	100.0								

المعدات الطبية الرئيسية العاملة في هيئة الصحة بدبي لعام 2015

MAJOR EQUIPMENT IN DHA FOR THE YEAR OF 2015

جدول (51) TABLE

HOSPITALS	مستشفى راشد	مستشفى دبي	مستشفى لطيفة	مستشفى حتا	مستشفى الجليلة	الرعاية الصحية الأولية	المجموع	المستشفيات
MEDICAL EQUIPMENTS	RH	DH	LH	HH	AJH	P.H.C	TOTAL	المعدات الطبية
Computed tomography units	3	2	0	1	1	0	7	وحدات التصوير المقطعي بالكمبيوتر
Radiotherapy units	0	0	0	0	0	0	0	وحدات العلاج الإشعاعي
Magnetic Resonance Imaging	2	2	0	0	1	0	5	التصوير بالرنين المغناطيسي
Mammography Unit/ Mammogram	2	1	0	1	0	3	7	التصوير الشعاعي للثدي الوحدة / الماموجرام
Digital Subtraction Angiography units	1	1	0	0	1	0	3	وحدات التصوير الرقمية للاوعية الدموية
Lithotriptors	0	1	0	0	0	0	1	جهاز تفيت الحصى
PET scanners	0	0	0	0	0	0	0	التصوير الضوئي
Ultrasound Machine	34	50	34	7	11	25	161	جهاز موجات فوق الصوتية
X Ray Unit	15	11	9	3	8	100	146	وحدة الأشعة السينية
Dialysis Unit	0	82	0	2	12	0	96	وحدات غسيل الكلى
Cath Lab	1	2	0	0	1	0	4	معمل قسطرة
Gama Knife	0	0	0	0	0	0	0	سكين غاما
Gamma Camera	0	3	0	0	0	0	3	كاميرا غاما
Bone Densitometer	0	1	1	0	0	3	5	كثافة العظام
Interventional Cardiology	1	1	0	0	1	0	3	القلب التداخلي



CHAPTER THREE
MANPOWER AND
EXPENDITURES STATISTICS
IN DHA

الباب الثالث

إحصائيات القوى العاملة والميزانية
العامة في هيئة الصحة بدبي

القوى العاملة في هيئة الصحة بدبي حسب الفئات للأعوام من 2005 إلى 2015

MANPOWER IN DHA BY CATEGORIES FOR THE YEARS 2005 TO 2015

جدول (52) TABLE

YEARS	2005	2006	2007	2008	2009	2010	2011	2012	2013	2014	2015	معدل التغير R.O.V	السنوات الفئات
TOTAL NO. OF MANPOWER	8,696	9,540	9,422	9,572	9,675	9,310	9,503	9,880	10,549	11,014	12,140	10.2	إجمالي القوى العاملة
ADM. & CLERKS	1,814	1,984	1,846	1,903	2,325	2,060	2,085	2,164	2,333	2,398	2,493	4.0	إداريون وكتبة
PHYSICIANS	935	1,134	1,196	1,244	1,279	1,283	1,355	1,432	1,569	1,655	1,803	8.9	أطباء
DENTISTS	74	81	96	95	93	107	118	106	138	146	169	15.8	أطباء أسنان
NURSES	3,006	3,444	3,571	3,647	3,770	3,758	3,730	3,794	4,041	4,273	4,762	11.4	ممرضون
PHARMACISTS	147	157	163	156	177	189	194	225	238	241	225	-6.6	صيادلة
DISPENSERS	34	45	43	36	31	28	28	26	22	22	16	-27.3	مساعدو صيادلة
OTHER TECHNICIANS	1,253	1,377	1,506	1,519	1,544	1,430	1,549	1,684	1,812	1,890	2,175	15.1	فنيون آخرون
ENG.,STORES &CATERING SERVICES	935	909	788	717	346	352	322	343	284	281	378	34.5	خدمات الهندسة والمخازن والتغذية
SUBORDINATE	498	409	213	255	110	103	122	106	112	108	119	10.2	عمال خدمات أخرى

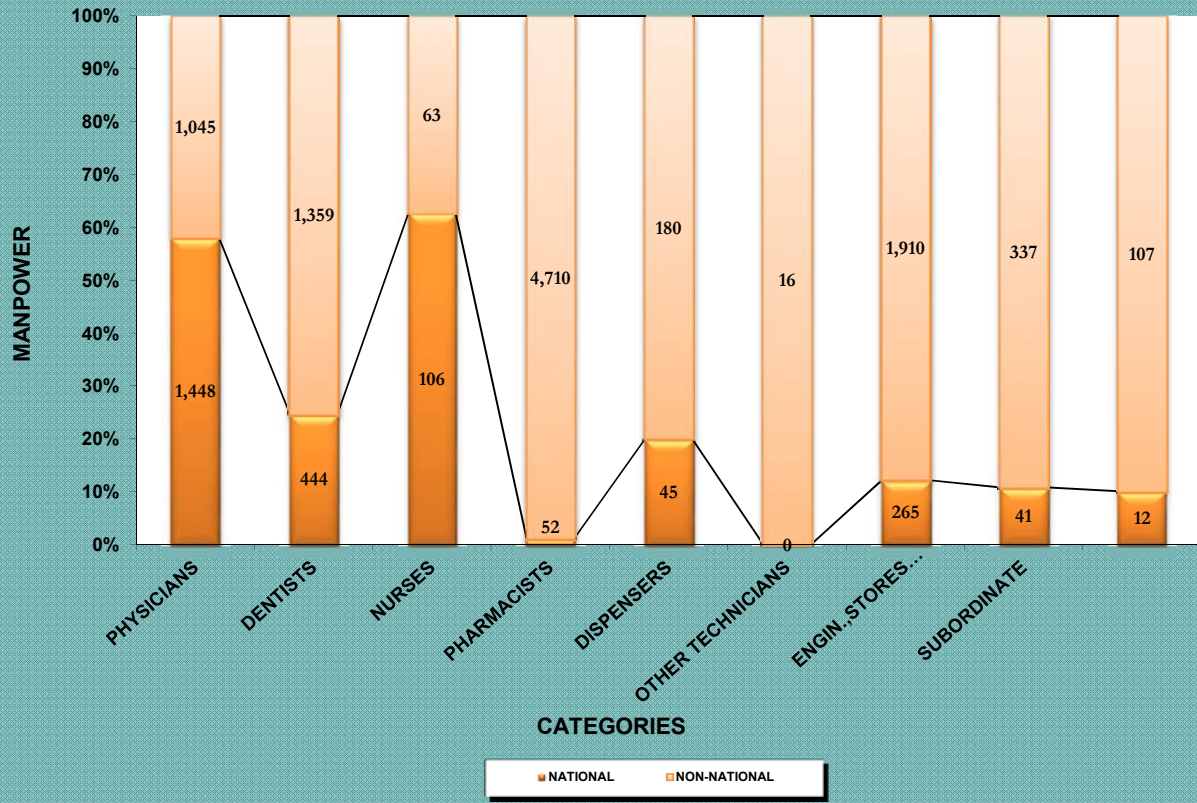
القوى العاملة في هيئة الصحة بدبي حسب الفئات (الجنسية والجنس) لعام 2015

MANPOWER IN DHA BY CATEGORIES, NATIONALITY GROUPS & SEX FOR THE YEAR OF 2015

جدول (53) TABLE

NATIONALITY SEX CATEGORIES	NATIONAL مواطنون			NON-NAT. وافدون			TOTAL المجموع				الجنسية الجنس الفئات
	ذكور M	إناث F	المجموع T	ذكور M	إناث F	المجموع T	ذكور M	إناث F	المجموع T	النسبة %	
ADM. & CLERKS	391	1,057	1,448	705	340	1,045	1,096	1,397	2,493	20.5	إداريون وكتبة
PHYSICIANS	102	342	444	812	547	1,359	914	889	1,803	14.9	أطباء
DENTISTS	17	89	106	34	29	63	51	118	169	1.4	أطباء أسنان
NURSES	0	52	52	809	3,901	4,710	809	3,953	4,762	39.2	ممرضون
PHARMACISTS	2	43	45	119	61	180	121	104	225	1.9	صيادلة
DISPENSERS	0	0	0	15	1	16	15	1	16	0.1	مساعدو صيادلة
OTHER TECHNICIANS	21	244	265	980	930	1,910	1,001	1,174	2,175	17.9	فنيون آخرون
ENGIN.,STORES &CATE. SERV.	8	33	41	292	45	337	300	78	378	3.1	خدمات الهندسة والمخازن والتغذية
SUBORDINATE	6	6	12	90	17	107	96	23	119	1.0	عمال خدمات أخرى
TOTAL	547	1,866	2,413	3,856	5,871	9,727	4,403	7,737	12,140	100	المجموع
PERCENTAGE	4.5	15.4	19.9	31.8	48.4	80.1	36.3	63.7	100		النسبة المئوية

القوى العاملة في هيئة الصحة بدبي حسب الفئات والجنسية لعام 2015
 MANPOWER IN DHA BY CATEGORIES & NATIONALITY FOR 2015



القوى العاملة في هيئة الصحة بدبي حسب الفئات (الجنسية والجنس والعمر) لعام 2015

MANPOWER IN DHA BY CATEGORIES , NATIONALITY GROUPS, SEX & AGE GROUPS FOR THE YEAR OF 2015

جدول (54) TABLE

AGE GROUPS & CATEGORIES & NATIONALITY		LESS THAN 20 -		20 -		30 -		40 -		50 -		60 & MORE		TOTAL			فئات العمر والجنس الفئات والجنسية	
		ذكور M	إناث F	ذكور M	إناث F	ذكور M	إناث F	ذكور M	إناث F	ذكور M	إناث F	ذكور M	إناث F	مجموع T	مواطن	وافد		
ADM. & CLERKS	NATIONAL	1	3	81	264	97	452	112	272	89	63	11	3	391	1,057	1,448	مواطن	إداريون وكتبة
	NON-NATIONAL	0	1	136	54	215	133	169	93	143	49	42	10	705	340	1,045	وافد	
PHYSICIANS	NATIONAL	0	0	8	118	21	117	44	86	16	21	13	0	102	342	444	مواطن	أطباء
	NON-NATIONAL	0	0	28	100	253	201	297	162	174	66	60	18	812	547	1,359	وافد	
DENTISTS	NATIONAL	0	0	2	47	5	32	6	4	3	6	1	0	17	89	106	مواطن	أطباء أسنان
	NON-NATIONAL	0	0	2	3	15	14	7	10	10	1	0	1	34	29	63	وافد	
NURSES	NATIONAL	0	0	0	12	0	17	0	16	0	6	0	1	0	52	52	مواطن	ممرضون
	NON-NATIONAL	0	0	250	793	395	1,654	112	944	39	460	13	50	809	3,901	4,710	وافد	
PHARMACISTS	NATIONAL	0	0	0	18	1	21	0	3	0	1	1	0	2	43	45	مواطن	صيادلة
	NON-NATIONAL	0	0	13	15	74	31	13	7	11	7	8	1	119	61	180	وافد	
DISPENSERS	NATIONAL	0	0	0	0	0	0	0	0	0	0	0	0	0	0	0	مواطن	مساعدو صيادلة
	NON-NATIONAL	0	0	0	0	2	0	8	0	3	1	2	0	15	1	16	وافد	
OTHER TECHNICIANS	NATIONAL	0	0	8	77	3	93	2	57	3	15	5	2	21	244	265	مواطن	فنيون آخرون
	NON-NATIONAL	0	0	170	141	435	448	211	219	118	96	46	26	980	930	1,910	وافد	
ENGIN,STORES &CATERING SERVICES	NATIONAL	0	0	2	25	4	1	1	3	1	4	0	0	8	33	41	مواطن	خدمات الهندسة والمخازن والتغذية
	NON-NATIONAL	1	0	19	10	65	24	83	9	90	2	34	0	292	45	337	وافد	
SUBORDINATE	NATIONAL	0	0	0	0	2	0	3	2	0	4	1	0	6	6	12	مواطن	عمال خدمات أخرى
	NON-NATIONAL	0	0	7	0	24	4	21	5	34	8	4	0	90	17	107	وافد	
TOTAL	NATIONAL	1	3	101	561	133	733	168	443	112	120	32	6	547	1,866	2,413	مواطن	المجموع
	NON-NATIONAL	1	1	625	1,116	1,478	2,509	921	1,449	622	690	209	106	3,856	5,871	9,727	وافد	
	TOTAL	2	4	726	1,677	1,611	3,242	1,089	1,892	734	810	241	112	4,403	7,737	12,140	المجموع	
PERCENTAGE		0.0	0.0	6.0	13.8	13.3	26.7	9.0	15.6	6.0	6.7	2.0	0.9	36.3	63.7	100	النسبة المئوية	

القوى العاملة في هيئة الصحة بدبي حسب الأقسام والفئات للأعوام 2014 - 2015

MANPOWER IN DHA BY DIVISIONS & CATEGORIES FOR THE YEARS 2014 - 2015

جدول (55) TABLE

DIVISIONS	الإدارة العامة		مستشفى راشد		مستشفى دبي		مستشفى لطيفة		مستشفى حتا		مستشفى الجليلة		الرعاية الأولية		المراكز المتخصصة		المجموع			الأقسام
	HEAD QUARTERS		RASHID HOSPITAL		DUBAI HOSPITAL		LATIFA HOSPITAL		HATA HOSPITAL		AL JALEELA HOSPITAL		PRIMARY HEALTH CARE		SPECIALIZED CENTERS		TOTAL		معدل التغير R.O.V	
YEARS CATEGORIES	2014	2015	2014	2015	2014	2015	2014	2015	2014	2015	2014	2015	2014	2015	2014	2015	2014	2015		السنوات الفئات
TOTAL NO. OF MANPOWER	2,342	1,911	2,894	3,136	2,135	2,235	1,439	1,616	410	483	0	574	1,794	1,974	0	211	11,014	12,140	4.4	إجمالي القوى العاملة
ADM. & CLERKS	1,303	1,103	370	390	233	249	214	242	51	62	0	59	227	324	0	64	2,398	2,493	2.8	إداريون وكتابة
PHYSICIANS	405	361	423	462	344	354	154	159	99	104	0	75	230	269	0	19	1,655	1,803	5.5	أطباء
DENTISTS	0	0	0	0	0	0	0	0	0	0	0	0	146	169	0	0	146	169	5.8	أطباء أسنان
NURSES	255	98	1,516	1,649	1,109	1,155	774	814	194	220	0	306	425	455	0	65	4,273	4,762	5.7	ممرضون
PHARMACISTS	45	24	54	51	54	51	29	28	0	0	0	21	59	50	0	0	241	225	1.3	صيادلة
DISPENSERS	1	6	8	5	4	3	3	2	0	0	0	0	6	0	0	0	22	16	0.0	مساعدو صيادلة
OTHER TECHNICIANS	278	206	426	451	296	306	195	283	66	93	0	103	629	673	0	60	1,890	2,175	4.3	فنيون آخرون
ENG.,STORES &CATERING SERVICES	22	73	69	102	67	88	52	70	0	4	0	7	71	31	0	3	281	378	-1.1	خدمات الهندسة والمخازن والتغذية
SUBORDINATE	33	40	28	26	28	29	18	18	0	0	0	3	1	3	0	0	108	119	-3.6	عمال خدمات أخرى

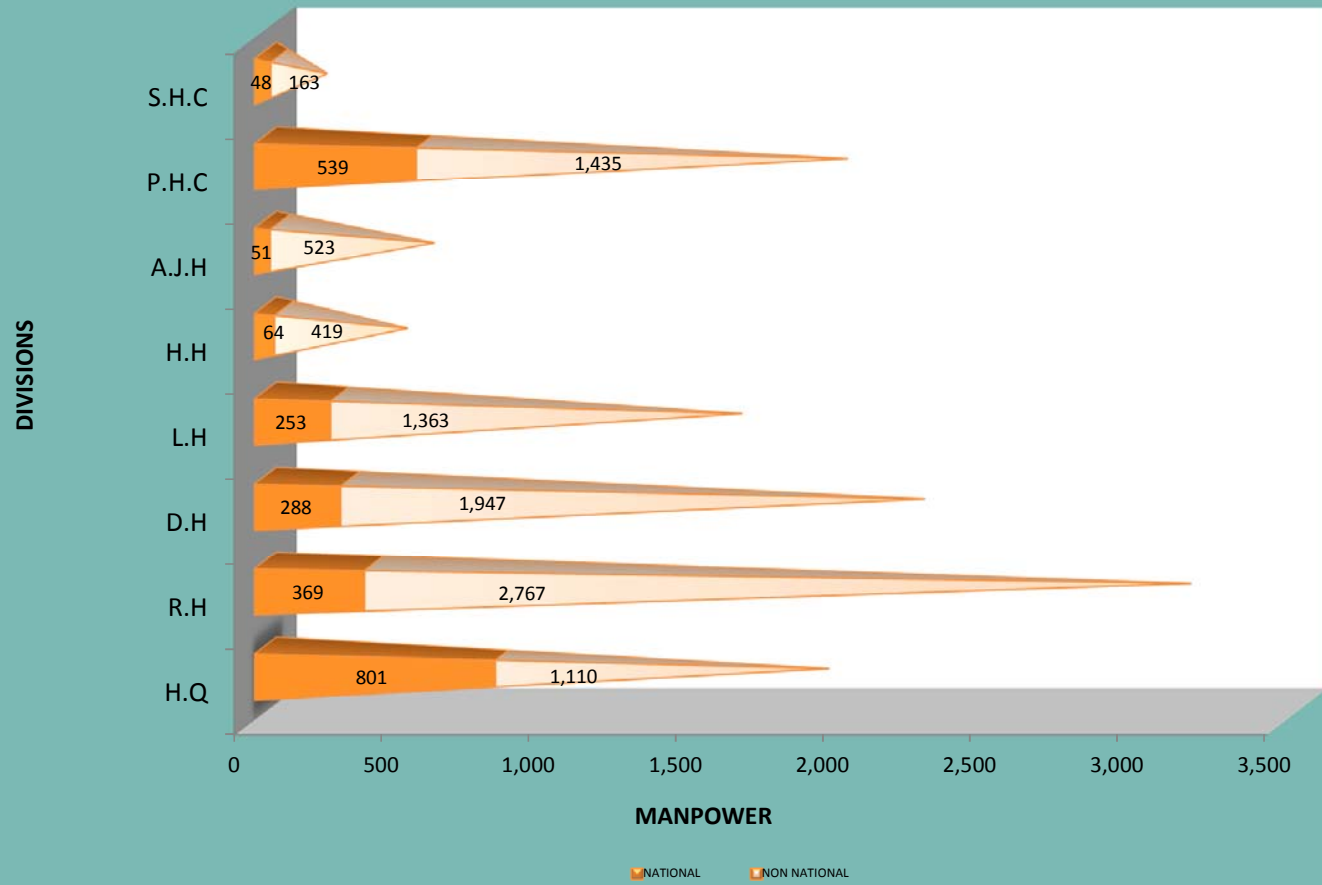
القوى العاملة في هيئة الصحة بدبي حسب الأقسام والفئات والجنسية لعام 2015

MANPOWER IN DHA BY DIVISIONS, CATEGORIES & NATIONALITY FOR THE YEAR OF 2015

جدول (56) TABLE

DIVISION	الإدارة العامة		مستشفى راشد		مستشفى دبي		مستشفى لطيفة		مستشفى حتا		مستشفى الجبلية		الرعاية الأولية		المراكز التخصصية		المجموع				القسم الجنسية الفئات	
	H.Q		R.H		D.H		L.H		H.H		A.J.H		P.H.C		S.H.C		TOTAL		النسبة المئوية %			
	مواطن	وافد	مواطن	وافد	مواطن	وافد	مواطن	وافد	مواطن	وافد	مواطن	وافد	مواطن	وافد	مواطن	وافد	مواطن	وافد	مجموع	NAT.		NON NAT.
CATEGORIES	NAT.	NON NAT.	NAT.	NON NAT.	NAT.	NON NAT.	NAT.	NON NAT.	NAT.	NON NAT.	NAT.	NON NAT.	NAT.	NON NAT.	NAT.	NON NAT.	NAT.	NON NAT.	TOTAL	NAT.	NON NAT.	
ADM. & CLERKS	579	524	198	192	146	103	144	98	55	7	32	27	251	73	43	21	1,448	1,045	2,493	58.1	41.9	إداريون وكتبة
PHYSICIANS	168	193	85	377	56	298	30	129	1	103	5	70	96	173	3	16	444	1,359	1,803	24.6	75.4	أطباء
DENTISTS	0	0	0	0	0	0	0	0	0	0			106	63	0	0	106	63	169	62.7	37.3	أطباء أسنان
NURSES	2	96	11	1,638	9	1,146	16	798	3	217	1	305	10	445	0	65	52	4,710	4,762	1.1	98.9	ممرضون
PHARMACISTS	16	8	8	43	5	46	5	23	0	0	5	16	6	44	0	0	45	180	225	20.0	80.0	صيادلة
DISPENSERS	0	6	0	5	0	3	0	2	0	0	0	0	0	0	0	0	0	16	16	0.0	100.0	مساعدو صيادلة
OTHER TECHNICIANS	24	182	56	395	63	243	47	236	5	88	7	96	62	611	1	59	265	1,910	2,175	12.2	87.8	فنيون آخرون
ENG., STORES & CATERING SERVICES	7	66	11	91	7	81	7	63	0	4	1	6	7	24	1	2	41	337	378	10.8	89.2	خدمات الهندسة والمخازن والتغذية
SUBORDINATE	5	35	0	26	2	27	4	14	0	0	0	3	1	2	0	0	12	107	119	10.1	89.9	عمال خدمات أخرى
TOTAL	801	1,110	369	2,767	288	1,947	253	1,363	64	419	51	523	539	1,435	48	163	2,413	9,727	12,140	19.9	80.1	المجموع

القوى العاملة في هيئة الصحة بدبي حسب الأقسام والجنسية لعام 2015
 MANPOWER IN DHA BY DIVISIONS & NATIONALITY FOR 2015



القوى العاملة في هيئة الصحة بدبي حسب الفئات والجنسية للأعوام من 2012 إلى 2015

MANPOWER IN DHA BY CATEGORIES & NATIONALITY GROUPS FOR THE YEARS 2012 TO 2015

جدول (57) TABLE

YEARS	2012					2013					2014					2015					السنوات	
	مواطن		مجموع	النسبة المئوية %		مواطن		مجموع	النسبة المئوية %		مواطن		مجموع	النسبة المئوية %		مواطن		مجموع	النسبة المئوية %			الجنسية الفئات
	NAT.	NON NAT.		NAT.	NON NAT.	NAT.	NON NAT.		NAT.	NON NAT.	NAT.	NON NAT.		NAT.	NON NAT.	NAT.	NON NAT.		NAT.	NON NAT.		
	CATEGORIES		TOTAL					TOTAL					TOTAL					TOTAL				
ADM. & CLERKS	1,364	800	2,164	63.0	37.0	1,405	928	2,333	60.2	39.8	1,426	972	2,398	59.5	40.5	1,448	1,045	2,493	58.1	41.9	إداريون وكتبة	
PHYSICIANS	457	975	1,432	31.9	68.1	424	1,145	1,569	27.0	73.0	470	1,185	1,655	28.4	71.6	444	1,359	1,803	24.6	75.4	أطباء	
DENTISTS	48	58	106	45.3	54.7	79	59	138	57.2	42.8	85	61	146	58.2	41.8	106	63	169	62.7	37.3	أطباء أسنان	
NURSES	57	3,737	3,794	1.5	98.5	56	3,985	4,041	1.4	98.6	58	4,215	4,273	1.4	98.6	52	4,710	4,762	1.1	98.9	ممرضون	
PHARMACISTS	49	176	225	21.8	78.2	54	184	238	22.7	77.3	53	188	241	22.0	78.0	45	180	225	20.0	80.0	صيادلة	
DISPENSERS	1	25	26	3.8	96.2	0	22	22	0.0	100.0	0	22	22	0.0	100.0	0	16	16	0.0	100.0	مساعدو صيادلة	
OTHER TECHNICIANS	252	1,432	1,684	15.0	85.0	262	1,550	1,812	14.5	85.5	253	1,637	1,890	13.4	86.6	265	1,910	2,175	12.2	87.8	فنيون آخرون	
ENG., STORES & CATERING SERVICES	46	297	343	13.4	86.6	32	252	284	11.3	88.7	28	253	281	10.0	90.0	41	337	378	10.8	89.2	خدمات الهندسة والمخازن والتغذية	
SUBORDINATE	14	92	106	13.2	86.8	11	101	112	9.8	90.2	11	97	108	10.2	89.8	12	107	119	10.1	89.9	عمال خدمات أخرى	
TOTAL	2,288	7,592	9,880	23.2	76.8	2,323	8,226	10,549	22.0	78.0	2,384	8,630	11,014	21.6	78.4	2,413	9,727	12,140	19.9	80.1	المجموع	

مصروفات هيئة الصحة بدبي للأعوام من 2011 إلى 2015

DHA EXPENDITURES FOR THE YEARS 2011 TO 2015

جدول (58)

AED 1000

بالآلف درهم

ACTUAL & ESTIMATIVE YEARS TYPE OF EXPENDITURE	ACTUAL EXPENDITURE المصروفات الفعلية						ESTIMATIVE EXPENDITURE المصروفات التقديرية						الفعلى والتقديرى السنوات نوع المصروف
	2011	2012	2013	2014	2015	معدل التغير R.O.V	2011	2012	2013	2014	2015	معدل التغير R.O.V	
	STAFF EXPENDITURES	1,555,608	1,755,741	1,976,454	2,225,897	2,514,322	13.0	1,500,619	1,450,693	1,644,018	2,043,000	2,350,775	
OPERATING EXPENDITURES	802,583	1,025,575	993,166	1,080,134	1,276,926	18.2	871,291	1,053,714	1,070,566	1,073,046	1,372,156	27.9	تكاليف التشغيل
CAPITAL EXPENDITURES	70,104	88,708	77,722	225,212	190,597	-15.4	80,332	213,594	217,857	132,000	399,152	202.4	المصاريف الرأسمالية
PROJECTS	117,215	127,460	190,988	287,238	164,125	-42.9	92,803	143,057	271,569	400,000	250,000	-37.5	المشاريع
TOTAL	2,545,510	2,997,484	3,238,330	3,818,481	4,145,970	8.6	2,545,045	2,861,058	3,204,010	3,648,046	4,372,083	19.8	المجموع



CHAPTER FOUR

Private HealthSector
StatisticsIn Dubai

الباب الرابع
إحصائيات القطاع الصحي
الخاص في دبي

مقدمة

وكان للذكور تقريبا نصف إجمالي عدد المراجعين في القطاع الخاص (49%).
من ناحية أخرى، فقد شكلت أمراض الجهاز التنفسي أعلى نسبة مراجعات حيث بلغت 17.2% من إجمالي عدد المراجعين، كما كانت نسبة أمراض الجهاز العضلي 10.4%، في حين بلغت نسبة أمراض الجهاز الهضمي 6.6% من إجمالي عدد المراجعين.

ثالثاً: خدمات مرضى القسم الداخلي:

في عام 2015، بلغ عدد مرضى القسم الداخلي في القطاع الصحي الخاص 167.097 مريضاً تلقوا الخدمة من خلال 28 مستشفى خاص، بنسبة زيادة 12.7% عن العام الماضي. وقد لوحظ إقبال المرضى على منشآت القطاع الخاص هذا العام وخاصة الوافدين منهم حيث وصلت نسبة المرضى الوافدين ما يقرب من 78.7% من إجمالي المرضى الداخليين. أما بالنسبة للفئات العمرية فقد مثل المرضى في الفئة العمرية 25-45 ما نسبته 41% من مجموع الفئات العمرية الأخرى. وكانت نسبة النساء 51.2% من إجمالي المرضى الداخليين

أما من حيث التقسيم الدولي للأمراض فجاءت أمراض الجهاز الهضمي في المقدمة بنسبة 14.5% من إجمالي حالات القسم الداخلي. في الوقت نفسه شكلت أمراض الجهاز التنفسي 11.8% من إجمالي المرضى الداخليين.

وبتحليل خدمات مرضى القسم الداخلي، بلغت أيام خدمة المرضى في القطاع الصحي الخاص 388,652 يوم. وكان معدل أشغال الأسرة 44.6%، حيث بلغ عدد الأسرة 2,386 سريراً. كما تم حساب معدل الإقامة في مستشفيات القطاع الخاص ليصل إلى 2.2 يوم.

وقد بلغ معدل الوفيات بمستشفيات القطاع الخاص 2.5 وفاة لكل ألف حالة خروج من المستشفيات حيث كان المعدل 19.4 لأمراض الأورام الخبيثة، في حين وصل إلى 10.1 لأمراض الجهاز الدوري.

رابعاً: علاجات طب الأسنان:

بلغ عدد علاجات الأسنان 877,842 علاج في القطاع الصحي الخاص لعام 2015، وزعت على التخصصات المختلفة كان أهمها العلاجات العامة والتي تشمل على الحشو والتنظيف ثم استشارات الأسنان والفحص

إن تشجيع الاستثمار في مجال الرعاية الصحية من الأهداف الاستراتيجية لهيئة الصحة بدبي، ويتجلى ذلك من خلال تحقيق الشراكة مع القطاع الصحي الخاص في تقديم الخدمات الصحية ليصل حجم الخدمات الصحية المقدمة إلى 70% للقطاع الخاص مقابل 30% للقطاع الحكومي. وقد أدى هذا إلى تزايد عدد المنشآت الصحية الخاصة في إمارة دبي، باعتبارها شريك إستراتيجي في تقديم الخدمات الصحية.

لذلك كان لزاماً إشراك القطاع الخاص في منظومة العمل الإحصائي الصحي لإمارة دبي بهدف تقييم الخدمات الصحية المقدمة بالإمارة والوصول إلى تفهم أفضل لمتطلبات العمل الصحي والارتقاء به إلى مصاف الدول الرائدة في هذا المجال.

وبالتعاون مع هذه المنشآت، تم الحصول على إحصاءات القطاع الصحي الخاص سواء من إحصاءات المرضى أو العاملين بها والتخصصات المختلفة وكذلك الخدمات الطبية الأخرى كما يلي:

أولاً: القوى العاملة:

بلغ عدد العاملين في القطاع الصحي الخاص 27,088 موظف معظمهم من الوافدين، بنسبة 89.3% من إجمالي عدد العاملين في هذا القطاع.

وقد بلغ عدد الأطباء 5,167 طبيباً، بنسبة 19.1% من إجمالي عدد العاملين، وأطباء الأسنان 6.3% كما كانت نسبة الممرضين 37.3%، والفنيون بنسبة 15.8%.

هذا وقد شكلت الإناث أكثر من نصف عدد الموظفين 58.7%، مقابل 41.3% للذكور. وقد كان حوالي ثلثي العاملين في الفئة العمرية أقل من 40 سنة 65.6%.

وقد بلغت نسبة الأطباء الأخصائيين 72.9% من إجمالي الأطباء في القطاع الخاص. في حين بلغ مجموع أطباء الأسنان 1,703 طبيب.

ثانياً: مراجعي العيادات الخارجية:

بلغ إجمالي عدد مراجعي العيادات الخارجية في القطاع الصحي الخاص 6,475,562 مراجع خلال عام 2015 بمعدل زيادة بلغ 12% عن العام الماضي. وقد كان نصيب المستشفيات منها 55.2% مقابل 44.8% للعيادات. سجل المواطنون نسبة قدرها 17.1% فقط من إجمالي المراجعات في القطاع الخاص في حين أن الغالبية العظمى كانوا من الوافدين (82.9%).

ثامناً: مراجعي عيادات الطب البديل والعلاج الطبيعي:

بلغ عدد مراجعي عيادات الطب البديل 109.442 مراجع، موزعين بين المواطنين والوافدين بنسب 12.8% و87.2%. بلغت نسبة علاجات الطاقة الحيوية وعلاجات الكهرباء ما نسبته 17.6% و11.7%، على التوالي.

في حين قام 367.136 مراجع بزيارة عيادات العلاج الطبيعي. كانت نسبة الذكور منهم 49.5%، مقابل 50.5% للإناث. شكل العلاج بالكينزو ثيربي منه النسبة الأكبر حيث وصلت الى 37.4% من إجمالي العلاجات.

تاسعاً: العناية بالبشرة:

بلغ عدد مراجعي عيادات العناية بالبشرة في القطاع الصحي الخاص عام 2015 حوالي 132.408 مراجع، بنسبة زيادة 37% عن عام 2014.

والمتابعة وتتبعها علاجات اللثة وعلاج تقويم الأسنان، بنسب 25.2%، 23.8%، 14.2%، 6.1%، على التوالي. من ناحية أخرى وزعت علاجات الأسنان بين المواطنين والوافدين بنسب 60.8% و39.2%، كما كان نصيب الإناث منها حوالي النصف (50.2%).

خامساً: العمليات الجراحية:

بلغ عدد العمليات الجراحية التي تم إجراؤها في منشآت القطاع الخاص 74.694 عملية جراحية، وزعت بين العمليات الكبرى والصغرى بنسب 59.6%، 40.4% على التوالي. وقد كان نصيب المواطنين من هذه العمليات 24.1%.

وقد شكلت الجراحات العامة أعلى نسبة (22.2%) يليها جراحة أمراض النساء (21.6%) ويأتي بعد ذلك جراحة العظام بنسبة 13.2%.

سادساً: فحوصات المختبر:

تم إجراء 5.951.949 فحصاً مخبرياً بمنشآت القطاع الصحي الخاص خلال عام 2015 بنسبة زيادة قدرها 1.5% عن عام 2014 .

وقد شكل المواطنون ما نسبته 12.5% من إجمالي الفحوصات المخبرية مقابل 87.5% لغير المواطنين، وقد كانت نسبة الذكور الذين خضعوا لهذه الفحوصات 51.1% من إجمالي الفحوصات.

أما من ناحية نوع الفحص، فقد شكل فحوصات الكيمياء الحيوية 46.8% من إجمالي التحاليل، في حين تلتها فحوصات الدم بنسبة 21.7% ثم فحوصات الأحياء المجهرية والأمصال 12.2%.

سابعاً: فحوصات الأشعة:

بلغت فحوصات الأشعة التي تم إجراؤها في منشآت القطاع الصحي الخاص 966.603 فحصاً. وقد كان نصيب المواطنين 13.3%، مقابل 86.7% لغير المواطنين.

من ناحية أخرى فقد شكلت فحوصات أشعة اكس أكثر من نصف عدد الفحوصات (51.7%)، تليها الموجات فوق الصوتية بنسبة 15.5% لنفس الفترة.

INTRODUCTION

One of the strategic goals of DHA is promoting the Private Sector's healthcare investments, and encouraging public/private partnerships in healthcare services provision to reach a ratio of 30%, 70% respectively.

As a result, Dubai's healthcare ecosystem is witnessing a steady increase in the number of private health establishments.

As such, it is mandatory to involve the private sector in this emirate-wide statistical report in order to achieve better understanding of the provided services and to work on improving both health status and healthcare service delivery in the emirate of Dubai.

Information about patients' statistics, hospitals' data, manpower and other health services provided by the private sector in Dubai during 2015 will be explained in the following sections.

I. MANPOWER:

During 2015, the registered manpower in the private health sector was 27088. Non-nationals constituted about 89.3% of the manpower in the private sector, with only 10.7% of the total were Nationals. Doctors amounted to 5,167 (19.1% of the total manpower); dentists 6.3%; nurses 37.3%; and technicians made 15.8% of the total.

More than half of the manpower was females (58.7%), against 41.3% males. About two thirds were less than forty years old (65.6%).

The distribution of doctors by specialty illustrated that almost all the working doctors in PHS were specialists (72.9%), while general practitioners represented only 27.1% of the total. The total number of dentists was 1,703 Dentist.

II. OUTPATIENTS:

A total number of **6,475,562** outpatient visits was recorded in PHS during the year 2015, with an increase rate of 12% than that of 2014. Males made up 49% of the total encounters in the Private Sector in 2015. The share of hospitals was 55.2%, while that of clinics was 44.8%.

Nationals constituted only 17.1% of total private outpatient encounters in 2015, while the vast majority of the outpatient services at the PHS were used by non-nationals (82.9%).

By studying the distribution of outpatients by ICD codes, it was demonstrated that diseases of the Respiratory System made the highest percentage of the total encounters (17.2%), followed by diseases of Musculoskeletal System (10.4%), then diseases of Digestive System (6.6%).

III. INPATIENTS:

In 2015, a total of **167,097** inpatients encounters were recorded in the PHS. The services were provided through 28 private hospitals, of which 51.2% of the attendees were females. It has been noticed that the number of In-patients has been increased on the private sector this year (by a percent increase of 12.7% than that of 2014). Non-nationals represents the majority of in-patients in the private hospitals (78.7%).

Patients in the age group of 25-45 constituted less than half of total inpatients in 2015 (41%).

Regarding inpatient admissions by ICD codes, diseases of the Digestive System shared the highest percentage of inpatient admissions (14.5%), followed by

the Respiratory System diseases (11.8%). By studying the inpatients services in Private Sector, it was found that the total number of beds was **2.386**, with a Bed Occupancy Rate of **44.6%**. The overall discharge days were **376.680** days. In the meantime, the average length of stay for inpatients in PHS during 2015 was **2.2** days.

The crude hospital mortality rate was 2.5 Deaths per 1000 discharges; it was 19.4 for Cancers; and 10.1 for Diseases of Circulatory System.

V. DENTAL TREATMENTS:

A total of **877,842** dental treatments were performed in the PHS during 2015. GP doctors treatments, dental consultations and follow up, Periodontics and Orthodontics made the highest percentages of the total encounters (25.2%, 23.8%, 14.2% & 6.1%, respectively).

Nationals made up 60.8% of the total dental treatments in PHS, and females made 50.2% of treatments.

VI. SURGICAL OPERATIONS:

The number of operations performed in PHS during 2015 was **74.694** operations. Majors ones constituted 59.6% of the total, with the remaining percent for minor operations (40.4%).

The share of nationals was 24.1% of the total operations in PHS.

By studying the distribution of operations by specialty, it was found that General surgeries had the highest share (22.2%) of the total operations, followed by Gynecology (21.6%), then Orthopedic Surgeries (13.2%).

IV. LABORATORY TESTS:

During the year 2015, a huge number of laboratory investigations were performed in PHS summed up to **5.951.949** tests, of which males amounted to 51.1% of the total investigations. Nationals comprised 12.5% of total lab. Tests, while Non-national constituted the vast majority of the lab tests performed in PHS 87.5%. In the meantime, nearly half of these tests were for Biochemistry investigations (46.8%), followed by Hematology tests (21.7%), then Microbiology and Serology tests accounted for 12.2% of the totals.

VII. RADIOLOGY EXAMINATIONS:

The number of radiological examinations performed in PHS during 2015 totaled **966.603** exams. National amounted to 13.3% of the exams, while the remaining Percentage was for non-national 86.7%.

By studying the type of Radiology tests, General X-ray examination constituted the largest share of the total in 2015 (51.7%), and Ultrasound summed to 15.5% of the overall radiological exams for the year 2015.

VIII. ALTERNATIVE MEDICINE & PHYSIOTHERAPY:

The total number of **alternative medicine** treatments in PHS during 2015 was **109.442** treatment. Homeopathy therapy and electrotherapy treatments were the most frequent treatments sought in PHS (17.6% & 11.7%, respectively).

In the same regard, **367.136** patients sought **physiotherapy treatments** this year, of which males represent 49.5% of the total.

IX. SKIN CARE:

A total of **132.408** skin care treatments were performed in PHS in 2015, with an increase of 37% than that of 2014.

مؤشرات أداء مستشفيات القطاع الخاص لعامي 2014 و 2015

PRIVATE HOSPITALS PERFORMANCE INDICATORS FOR THE YEARS 2014 & 2015

جدول (59) TABLE

INDICATORS	HOSPITALS & YEARS	المترددون على الطوارئ EMERGENCY PATIENTS	مراجعي العيادات الخارجية OUT-PATIENTS	مرضى القسم الداخلي IN-PATIENTS	عدد الأسرة NO.OF BEDS	أيام الإقامة HOSPITAL DAYS		معدل الإقامة AVERAGE LENGTH OF STAY	معدل إشغال الأسرة BED OCCUPANCY RATE	المؤشرات المستشفيات
						دAYS OF CARE TO PATIENTS DISCHARGED INCLUDING DEATH	TOTAL PATIE. DAYS OF CARE TO PATIENTS IN HOSPITAL (CENSUS)			
AL QARHOOD HOSPITAL	2014	10,932	74,273	6,961	78	13,998	7,345	2.0	25.8	مستشفى القرهود
	2015	11,054	127,498	8,065	93	15,982	14,478	2.0	42.6	
AL ZAHRA HOSPITAL	2014	14,141	64,104	4,046	59	4,031	7,804	1.0	36.2	مستشفى الزهراء
	2015	24,806	133,305	7,255	59	7,250	14,974	1.0	69.5	
AMERICAN HOSPITAL	2014	14,618	163,404	17,035	182	41,003	53,673	2.4	80.8	المستشفى الأمريكي
	2015	12,759	161,658	17,474	203	42,385	59,859	2.4	80.1	
ASTER HOSPITAL	2014	1,295	36,272	3,243	14	4,800	4,780	1.5	93.5	مستشفى أستر
	2015	9,134	32,665	5,883	101	10,854	10,854	1.8	29.4	
BELHOUL EUROPEAN HOSPITAL	2014	0	62,604	1,567	10	1,640	1,640	1.0	44.9	مستشفى بالهول الأوروبي
	2015	0	58,183	1,466	10	1,552	1,552	1.0	42.5	
BELHOUL SPECIALITY HOSPITAL (L.L.C)	2014	17,454	239,203	12,755	74	13,771	12,402	1.1	45.9	مستشفى بالهول التخصصية
	2015	15,250	135,825	4,080	77	11,811	10,466	2.8	37.2	
BURJEEL HOSPITAL	2014	0	13,722	921	35	224	224	0.2	1.8	مستشفى برجيل
	2015	0	16,047	881	35	6,012	5,971	6.8	46.7	
CANADIAN SPECIALIST HOSPITAL	2014	20,124	113,685	5,995	200	17,222	17,985	2.9	24.6	المستشفى الكندي التخصصي
	2015	24,343	120,560	4,630	130	11,112	12,964	2.4	27.3	
DUBAI LONDON SPECIALITY	2014	4,592	33,661	1,389	10	1,279	2,644	0.9	72.4	مستشفى دبي لندن التخصصية
	2015	2,185	52,867	1,779	7	2,875	3,162	1.6	90.1	
EMIRATES HOSPITAL	2014	9,786	91,729	3,171	21	4,382	4,382	1.4	57.2	مستشفى الإمارات
	2015	0	104,895	2,819	24	4,223	4,223	1.5	48.6	

مؤشرات أداء مستشفيات القطاع الخاص لعامي 2014 و 2015

PRIVATE HOSPITALS PERFORMANCE INDICATORS FOR THE YEARS 2014 & 2015

تابع جدول (59) CONT. TABLE

INDICATORS HOSPITALS & YEARS	المترددون على الطوارئ EMERGENCY PATIENTS	مراجعي العيادات الخارجية OUT-PATIENTS	مرضى القسم الداخلي IN-PATIENTS	عدد الأسرة NO.OF BEDS	أيام الإقامة HOSPITAL DAYS		معدل الإقامة AVERAGE LENGTH OF STAY	معدل إشغال الأسرة BED OCCUPANCY RATE	المؤشرات المستشفيات	
					DAYS OF CARE TO PATIENTS DISCHARGED INCLUDING DEATH	TOTAL PATIE. DAYS OF CARE TO PATIENTS IN HOSPITAL (CENSUS)				
PRIME HOSPITAL -DUBAI	2014	1,249	10,259	652	62	1,384	1,273	2.1	5.6	مستشفى برايم
	2015	11,342	76,302	4,537	68	9,841	9,467	2.2	38.2	
INTERNATIONAL MODERN HOSPITAL	2014	11,603	83,834	4,683	74	8,235	12,917	1.8	47.8	المستشفى الدولي الحديث
	2015	9,822	67,421	4,437	76	8,151	13,129	1.8	47.3	
IRANIAN HOSPITAL	2014	15,860	511,759	13,313	128	29,796	29,236	2.2	62.6	المستشفى الإيراني
	2015	5,320	428,099	13,306	222	31,289	30,888	2.3	38.1	
LIFE LINE HOSPITAL	2014	12,245	39,868	900	21	2,972	3,407	3.3	44.4	مستشفى لايف لاین
	2015	3,780	97,719	3,435	46	3,534	4,534	1.0	27.0	
MEDCARE HOSPITAL	2014	51,064	159,994	10,343	64	18,181	18,181	1.8	77.8	مستشفى ميدكير
	2015	67,162	210,909	9,944	64	17,651	17,651	1.7	75.5	
MEDCARE ORTOPEADICS & SPINE HOSPITAL	2014	8,210	54,235	2,399	27	4,106	4,106	1.7	41.7	مستشفى مدكير لجراحة العظام والعمود الفقري
	2015	3,732	66,936	2,682	27	4,879	4,879	1.8	49.5	
NEURO SPINAL HOSPITAL	2014	7,876	19,835	955	40	7,896	10,442	8.3	71.5	مستشفى الجراحة العصبية والعمود الفقري
	2015	7,986	21,968	1,085	39	11,106	9,955	10.2	69.9	
N.M.C HOSPITAL -DIERA	2014	0	98,682	1,085	13	1,306	1,306	1.2	27.5	مستشفى إن أم سي -ديرا
	2015	0	204,461	1,073	10	1,326	1,326	1.2	36.3	
N.M.C SPECIALITY HOSPITAL	2014	36,518	197,944	1,023	92	15,177	12,843	14.8	38.2	مستشفى إن أم سي التخصصي
	2015	38,646	245,863	8,850	88	19,079	17,772	2.2	55.3	
N.M.C HOSPITAL - DIP	2014	-	-	-	-	-	-	-	-	مستشفى إن أم سي -مجمع الإستثمار
	2015	6,305	109,448	1,858	60	4,210	4,340	2.2	19.8	

مؤشرات أداء مستشفيات القطاع الخاص لعامي 2014 و 2015

PRIVATE HOSPITALS PERFORMANCE INDICATORS FOR THE YEARS 2014 & 2015

تابع جدول (59) CONT. TABLE

INDICATORS	HOSPITALS & YEARS	المترددون على الطوارئ EMERGENCY PATIENTS	مراجعي العيادات الخارجية OUT-PATIENTS	مرضى القسم الداخلي IN-PATIENTS	عدد الأسرة NO.OF BEDS	أيام الإقامة HOSPITAL DAYS		معدل الإقامة AVERAGE LENGTH OF STAY	معدل إشغال الأسرة BED OCCUPANCY RATE	المؤشرات المستشفيات
						DAYS OF CARE TO PATIENTS DISCHARGED INCLUDING DEATH	TOTAL PATIE. DAYS OF CARE TO PATIENTS IN HOSPITAL (CENSUS)			
SAUDI GERMAN HOSPITAL	2014	37,601	233,700	7,977	145	18,983	8,898	2.4	16.8	المستشفى السعودي الألماني
	2015	44,755	285,908	10,414	352	29,817	18,948	2.8	14.7	
ZULEKHA HOSPITAL	2014	31,546	284,393	11,336	79	23,104	22,718	2.0	78.8	مستشفى زليخة
	2015	25,593	284,669	11,384	76	23,172	22,239	2.0	80.2	
MEDICLINIC WELCARE HOSPITAL	2014	60,382	154,585	12,653	110	24,459	31,381	1.9	78.5	مستشفى مديكلينك ويلكير
	2015	57,416	161,976	13,102	110	24,116	31,797	1.8	79.2	
THUMBAY HOSPITAL	2014	-	-	-	-	-	-	-	-	مستشفى ثومباي
	2015	8,777	51,688	3,134	50	6,510	5,457	2.0	29.9	
MEDEOR 24/7 HOSPITAL	2014	-	-	-	-	-	-	-	-	مستشفى مديور
	2015	1,583	21,695	1,007	81	2,394	2,394	2.4	8.1	
CEDARS - JEBEL ALI INTERNATIONAL HOSPITAL	2014	1,148	165,422	1,553	12	1,633	1,633	1.1	37.2	مستشفى سيدارز-جبل علي الدولي
	2015	979	54,100	714	12	1,303	1,303	1.8	29.8	
MEDICLINIC CITY HOSPITAL	2014	41,834	190,529	22,101	227	59,027	50,942	2.7	61.4	مديكلينك مستشفى المدينة
	2015	40,509	234,279	21,620	241	63,136	52,960	2.9	60.2	
AMERICAN ACADEMY OF COSMETIC SURGERY HOSPITAL	2014	0	4,793	183	25	1,110	1,110	6.1	12.6	مستشفى الأكاديمية الأمريكية لجراحة التجميل
	2015	0	4,793	183	25	1,110	1,110	6.1	12.6	
TOTAL	2014	373,560	3,102,489	148,239	1,802	319,719	323,272	2.1	49.2	المجموع
	2015	433,238	3,571,737	167,097	2,386	376,680	388,652	2.2	44.6	

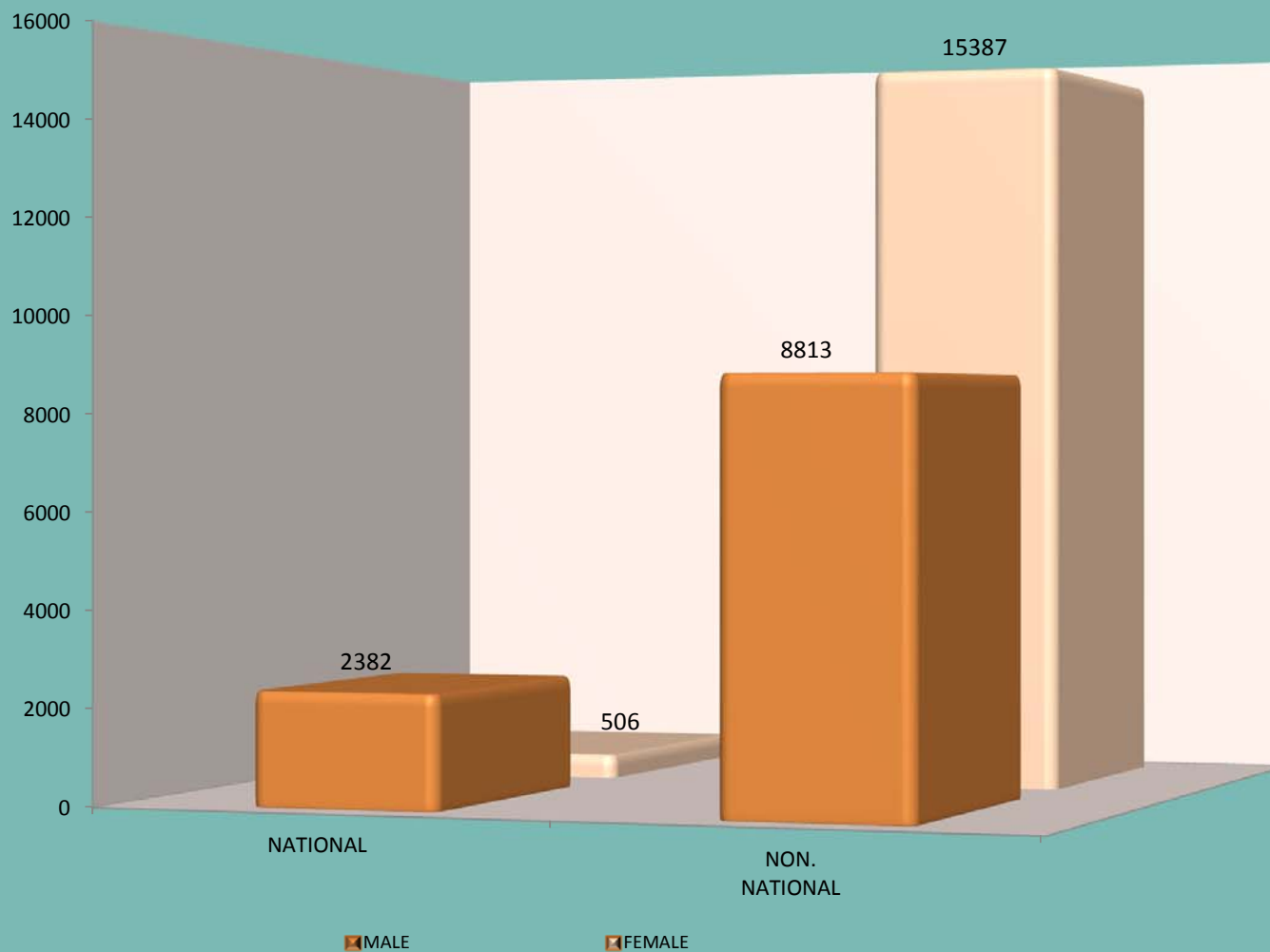
القوى العاملة بالقطاع الصحي الخاص حسب الفئات والجنسية والجنس وفئات العمر لعام 2015

MANPOWER IN PRIVATE HEALTH SECTOR BY CATEGORIES , NATIONALITY, SEX & AGE GROUPS FOR THE YEAR OF 2015

جدول (60) TABLE

AGE GROUPS & CATEGORIES & NATIONALITY		LESS THAN 20		20 -		30 -		40 -		50 -		60 & MORE		TOTAL				فئات العمر والجنس الفئات والجنسية	
		ذكور M	إناث F	ذكور M	إناث F	ذكور M	إناث F	ذكور M	إناث F	ذكور M	إناث F	ذكور M	إناث F	ذكور M	إناث F	المجموع T	النسبة %		
ADMIN.	NATIONAL	44	1	157	42	882	169	759	136	352	40	91	2	2,285	390	2,675	6.8	مواطن	إداريون
	NON-NATIONAL	4	9	331	583	542	661	389	215	247	37	18	9	1,531	1,514	3,045	8.2	وافد	
PHYSICIANS	NATIONAL			1	1	8	15	28	18	8	16	24	2	69	52	121	1.7	مواطن	أطباء
	NON-NATIONAL	2	1	41	79	771	763	1,016	689	811	338	437	98	3,078	1,968	5,046	22.4	وافد	
DENTISTS	NATIONAL				5	4	4	6	1	5	4	2	1	17	15	32	0.2	مواطن	أطباء أسنان
	NON-NATIONAL		1	91	181	323	390	270	196	105	49	48	17	837	834	1,671	6.5	وافد	
NURSES	NATIONAL			1	5	1	2		3		1		1	2	12	14	0.1	مواطن	ممرضون
	NON-NATIONAL	1	6	969	4,115	439	2,855	117	1,172	31	334	12	41	1,569	8,523	10,092	36.5	وافد	
PHARMACISTS	NATIONAL				7		2				1			0	10	10	0.0	مواطن	صيادلة
	NON-NATIONAL			18	12	18	19	18	6	8	3	6		68	40	108	1.1	وافد	
DENTAL TECH	NATIONAL			1			1							1	1	2	0.0	مواطن	فني أسنان
	NON-NATIONAL			40	39	62	106	34	90	12	14	2	2	150	251	401	1.7	وافد	
LAB. TECH	NATIONAL			1	1	1	5		3					2	9	11	0.1	مواطن	فني مختبر
	NON-NATIONAL			110	226	188	316	56	82	19	34	9	4	382	662	1,044	4.5	وافد	
X-RAY TECH	NATIONAL													0	0	0	0.1	مواطن	فني أشعة
	NON-NATIONAL			61	58	73	54	29	36	11	11	1	1	175	160	335	1.9	وافد	
OTHER TECH	NATIONAL				1	2	9	3	4	1	2		1	6	17	23	0.1	مواطن	فنيون آخرون
	NON-NATIONAL	1	1	345	414	439	640	151	273	65	94	22	13	1,023	1,435	2,458	8.2	وافد	
TOTAL	NATIONAL	44	1	161	62	898	207	796	165	366	64	117	7	2,382	506	2,888	9.0	مواطن	المجموع
	NON-NATIONAL	8	18	2,006	5,707	2,855	5,804	2,080	2,759	1,309	914	555	185	8,813	15,387	24,200	91.0	وافد	
	TOTAL	52	19	2,167	5,769	3,753	6,011	2,876	2,924	1,675	978	672	192	11,195	15,893	27,088	100	المجموع	

القوى العاملة بالقطاع الصحي الخاص حسب الجنسية والجنس لعام 2015
MANPOWER IN PRIVATE SECTOR BY NATIONALITY AND SEX FOR THE YEAR 2015



الأطباء فى القطاع الصحى الخاص حسب المسمى الوظيفى والتخصص وفئات الجنسية لعام 2015

PHYSICIANS IN PRIVATE HEALTH SECTOR BY DESIGNATION, SPECIALITY & NATIONALITY GROUPS FOR THE YEAR OF 2015

جدول (61) TABLE

NATIONALITY GROUP DESIGNATION SPECIALITY	مواطنون NATIONALS			وافدون NON-NATIONALS			المجموع TOTAL				فئات الجنسية المسمى الوظيفى التخصص
	إستشاري	أخصائى	المجموع	إستشاري	أخصائى	المجموع	إستشاري	أخصائى	المجموع	النسبة المئوية	
	CONS.	SPEC.	TOTAL	CONS.	SPEC.	TOTAL	CONS.	SPEC.	TOTAL	%	
MEDICAL	2	3	5	22	252	274	24	255	279	5.6	باطنة
CARDIOLOGY & THORACIC SURGERY	2	1	3	24	97	121	26	98	124	2.5	جراحة القلب والصدر
GASTROENTEROLOGY	2		2	18	47	65	20	47	67	1.3	أمراض الجهاز الهضمي
ENDOCRINOLOGY	2	1	3	12	32	44	14	33	47	0.9	الغدد الصماء
INFECTIOUS DISEASES			0		4	4	0	4	4	0.1	الأمراض المعدية
INTENSIVE CARE			0			0	0	0	0	0.0	العناية المركزة
RESPIRATORY	1		1	8	15	23	9	15	24	0.5	صدرية
FAMILY MEDICINE	2	5	7	13	105	118	15	110	125	2.5	طب الأسرة
GERIATRIC MEDICINE			0		2	2	0	2	2	0.0	طب المسنين
G.SURGERY	5	2	7	38	168	206	43	170	213	4.2	جراحة عامة
PLASTIC SURGERY	1	5	6	14	126	140	15	131	146	2.9	جراحة التجميل
VASCULAR SURGERY	1		1	3	7	10	4	7	11	0.2	جراحة الأوعية الدموية
ORTHOPAEDIC	4	1	5	37	212	249	41	213	254	5.1	عظام
NEURO	1		1	14	41	55	15	41	56	1.1	أعصاب
NEURO SURGERY	0	0	0	16	25	41	16	25	41	0.8	جراحة أعصاب
PSYCHIATRIC	2	1	3	17	32	49	19	33	52	1.0	نفسية
OBST.& GYNAE.	3	7	10	49	439	488	52	446	498	9.9	نساء وولادة
NEONATOLOGY	1		1	7	15	22	8	15	23	0.5	الأطفال الخدج
PAEDIATRIC	4	3	7	29	327	356	33	330	363	7.2	أطفال
PAED. SURGERY	1		1	3	8	11	4	8	12	0.2	جراحة أطفال

الأطباء في القطاع الصحي الخاص حسب المسمى الوظيفي والتخصص وفئات الجنسية لعام 2015

PHYSICIANS IN PRIVATE HEALTH SECTOR BY DESIGNATION, SPECIALITY & NATIONALITY GROUPS FOR THE YEAR OF 2015

تابع جدول (61) CONT. TABLE

NATIONALITY GROUP DESIGNATION SPECIALITY	مواطنون NATIONALS			وافدون NON-NATIONALS			المجموع TOTAL				فئات الجنسية المسمى الوظيفي التخصص
	إستشاري	أخصائي	المجموع	إستشاري	أخصائي	المجموع	إستشاري	أخصائي	المجموع	النسبة المئوية	
	CONS.	SPEC.	TOTAL	CONS.	SPEC.	TOTAL	CONS.	SPEC.	TOTAL	%	
PAEDI. NEURODEVELOPMENTAL DISABILITIES	0	0	0	0	1	1	0	1	1	0.0	علاج إعاقة النمو العصبي للأطفال
UROLOGY	1	0	1	11	65	76	12	65	77	1.5	مسالك بولية
NEPHROLOGY	0	0	0	4	17	21	4	17	21	0.4	أمراض الكلى
DERMATOLOGY	2	17	19	13	234	247	15	251	266	5.3	جلدية
OPHTHALMOLOGY	1	3	4	7	162	169	8	165	173	3.4	عيون
RHEUMATOLOGIST	0	0	0	6	4	10	6	4	10	0.2	الروماتيزم
E.N.T	5	6	11	19	143	162	24	149	173	3.4	أنف وأذن وحنجرة
ONCOLOGY			0	8	10	18	8	10	18	0.4	أورام
RADIATION			0			0	0	0	0	0.0	الإشعاع
EMERGENCY			0	5	26	31	5	26	31	0.6	طوارئ
PHYS. MEDI.&REHABIL.	1		1		16	16	1	16	17	0.3	التأهيل والطب الطبيعي
HAEMATOLOGY			0		1	1	0	1	1	0.0	أمراض الدم
PATHOLOGY	1	1	2	14	106	120	15	107	122	2.4	علم الأمراض
BIOCHEMIST			0	1	3	4	1	3	4	0.1	كيمياء حيوية
MICROBIOLOGY			0		15	15	0	15	15	0.3	علم الأحياء المجهرية
RADIOLOGY			0	11	152	163	11	152	163	3.2	أشعة
ANAESTHESIA		1	1	23	168	191	23	169	192	3.8	تخدير
NUCLEAR MEDICINE			0	2	1	3	2	1	3	0.1	الطب النووي
ALLERGIC & IMMUNOLOGY			0	1	1	2	1	1	2	0.0	الحساسية والمناعة
PREVENTIVE MEDICINE		1	1		1	1	0	2	2	0.0	الطب الوقائي

الأطباء فى القطاع الصحى الخاص حسب المسمى الوظيفى والتخصص وفئات الجنسية لعام 2015

PHYSICIANS IN PRIVATE HEALTH SECTOR BY DESIGNATION,SPECIALITY & NATIONALITY GROUPS FOR THE YEAR OF 2015

تابع جدول (61) CONT. TABLE

NATIONALITY GROUP DESIGNATION SPECIALITY	مواطنون NATIONALS			وافدون NON-NATIONALS			المجموع TOTAL				فئات الجنسية المسمى الوظيفى التخصص
	إستشاري	أخصائى	المجموع	إستشاري	أخصائى	المجموع	إستشاري	أخصائى	المجموع	النسبة المنوية	
	CONS.	SPEC.	TOTAL	CONS.	SPEC.	TOTAL	CONS.	SPEC.	TOTAL	%	
OCCUPATIONAL MEDICINE			0		6	6	0	6	6	0.1	الطب المهني
AVIATION MEDICINE			0		1	1	0	1	1	0.0	طب الطيران
SPORT MEDICINE			0			0	0	0	0	0.0	الطب الرياضى
HAND SURGERY			0			0	0	0	0	0.0	جراحة اليد
LASER MEDICINE THERAPY			0			0	0	0	0	0.0	علاج الليزر الطبى
BIORESONANCE			0	1		1	1	0	1	0.0	الرنين الحيوى
ACUPUNCTURE			0			0	0	0	0	0.0	الوخز بالإبر
CHIROPRACTOR			0			0	0	0	0	0.0	تقويم العمود الفقرى يدويا
AYURVEDIC MEDICINE			0			0	0	0	0	0.0	الأيورفيدا
HOMEOPATHIC			0		2	2	0	2	2	0.0	المعالجة المثلية
NATUROPATHIC MEDICINE			0			0	0	0	0	0.0	الطب الطبيعى
OSTEOPATHIC MEDICINE			0			0	0	0	0	0.0	الطب التقويمى
CUPPING THERAPIST			0			0	0	0	0	0.0	الحجامة
CHINESE MEDICINE		1	1		11	11	0	12	12	0.2	الطب الصينى
UNANI MEDICINE			0			0	0	0	0	0.0	الطب اليونانى
PAIN MANAGEMENT			0	2	3	5	2	3	5	0.1	التحكم فى الألم
TOTAL NO. OF SPECIALISTS	45	59	104	452	3,103	3,555	497	3,162	3,659	72.9	مجموع الاختصاصين
GENERAL PRACTITIONER			17			1,341			1,358	27.1	طبيب ممارس
GRAND TOTAL			121			4,896			5,017	100	المجموع الكلى
DENTAL	3	13	16	7	426	433	10	439	449	26.4	أسنان
GENERAL DENTIST			16			1,238			1,254	73.6	طبيب أسنان ممارس ومبتدىء
TOTAL NO. OF DENTISTS			32			1,671			1,703	100	إجمالى أطباء الأسنان

مراجعي العيادات الخارجية بمستشفيات القطاع الخاص حسب التصنيف الدولي للأمراض والجنسية والجنس وفئات العمر لعام 2015

OUT-PATIENTS VISITS IN PRIVATE HOSPITALS BY ICD , NATIONALITY, SEX & AGE GROUPS FOR THE YEAR 2015

جدول (62) TABLE

AGE GROUPS & SEX I.C.D & NATIONALITY		LESS THAN 1		1 -		5 -		15 -		25 -		45 -		65 & MORE		المجموع TOTAL			فئات العمر والجنس التصنيف الدولي للأمراض والجنسية	
		ذكور M	إناث F	ذكور M	إناث F	ذكور M	إناث F	ذكور M	إناث F	ذكور M	إناث F	ذكور M	إناث F	ذكور M	إناث F	ذكور M	إناث F	المجموع T		
INFECTIOUS & PARASITIC DISEASE (A00 - B99)	NATIONAL	199	195	681	582	684	655	908	863	2,346	2,392	494	582	96	150	5,408	5,419	10,827	مواطن	الأمراض المعدية والطفيلية
	NON-NATIONAL	1,192	1,112	4,924	3,951	4,322	3,779	3,193	2,934	21,391	16,350	5,085	2,752	558	332	40,665	31,210	71,875	وافد	
MALIGNANT NEOPLASM (C00 - D48)	NATIONAL	24	28	12	17	19	16	73	118	385	898	375	672	257	383	1,145	2,132	3,277	مواطن	الأورام الخبيثة
	NON-NATIONAL	78	78	85	83	221	183	240	421	3,694	10,235	4,577	5,718	1,248	573	10,143	17,291	27,434	وافد	
DISEASES OF THE BLOOD & BLOOD FORMING ORGANS (D50 - D89)	NATIONAL	22	23	131	121	168	192	131	518	455	3,042	205	610	339	161	1,451	4,667	6,118	مواطن	أمراض الدم وأعضاء تكوين الدم
	NON-NATIONAL	530	343	1,825	1,400	1,108	1,028	412	1,670	4,428	15,187	3,635	3,233	1,091	297	13,029	23,158	36,187	وافد	
ENDOCRINE,NUTRITIONAL & MOTABOLIC DISEASES (E00 - E90)	NATIONAL	67	63	172	236	387	542	1,030	1,531	4,960	9,901	3,201	4,900	1,280	1,567	11,097	18,740	29,837	مواطن	أمراض الغدد الصماء والتغذية والتمثيل الغذائي
	NON-NATIONAL	1,976	1,862	3,381	2,753	3,038	3,322	2,289	5,936	67,727	71,563	57,545	27,721	5,924	3,219	141,880	116,376	258,256	وافد	
MENTAL & BEHAVIORAL DISORDERS (F00 - F99)	NATIONAL	1	2	68	36	148	35	3,485	298	8,782	1,938	6,985	985	86	224	19,555	3,518	23,073	مواطن	الإضطرابات العقلية والسلوكية
	NON-NATIONAL	21	75	436	198	593	404	1,711	8,007	7,156	7,895	2,105	2,464	261	462	12,283	19,505	31,788	وافد	
DISEASES OF THE NERVOUS SYSTEM (G00 - G99)	NATIONAL	9	6	72	47	181	164	732	452	2,414	2,112	464	865	209	276	4,081	3,922	8,003	مواطن	أمراض الجهاز العصبي
	NON-NATIONAL	95	132	419	437	1,027	802	1,368	1,564	12,219	13,440	5,261	4,414	852	787	21,241	21,576	42,817	وافد	
DISEASES OF THE EYE & ADENXA (H00 - H59)	NATIONAL	180	156	430	363	1,055	1,055	752	838	2,096	2,622	1,099	1,738	634	771	6,246	7,543	13,789	مواطن	أمراض العيون وملحقاتها
	NON-NATIONAL	912	775	2,453	2,076	5,890	5,025	2,300	2,717	19,683	16,819	11,599	7,758	1,873	1,392	44,710	36,562	81,272	وافد	

مراجعي العيادات الخارجية بمستشفيات القطاع الخاص حسب التصنيف الدولي للأمراض والجنسية والجنس وفئات العمر لعام 2015

OUT-PATIENTS VISITS IN PRIVATE HOSPITALS BY ICD , NATIONALITY, SEX & AGE GROUPS FOR THE YEAR 2015

تابع جدول (62) CONT. TABLE

AGE GROUPS & SEX I.C.D & NATIONALITY		LESS THAN 1		1 -		5 -		15 -		25 -		45 -		65 & MORE		المجموع TOTAL			فئات العمر والجنس التصنيف الدولي للأمراض والجنسية	
		ذكور M	إناث F	ذكور M	إناث F	ذكور M	إناث F	ذكور M	إناث F	ذكور M	إناث F	ذكور M	إناث F	ذكور M	إناث F	ذكور M	إناث F	المجموع T		
DISEASES OF EAR & MASTOID PROCESS (H60 - H95)	NATIONAL	178	128	1,051	734	1,181	1,081	588	685	2,165	2,016	776	1,040	378	394	6,317	6,078	12,395	مواطن	أمراض الأذن ونتوء خلف الأذن
	NON-NATIONAL	803	652	4,519	3,208	4,373	3,830	1,527	1,691	13,324	10,442	5,892	3,320	869	566	31,307	23,709	55,016	وافد	
DISEASES OF THE CIRCULATORY SYSTEM (I00 - I99)	NATIONAL	7	2	14	4	42	30	307	291	1,647	1,068	1,631	1,750	1,372	1,208	5,020	4,353	9,373	مواطن	أمراض الجهاز الدوري
	NON-NATIONAL	28	37	62	55	197	160	1,010	1,487	24,877	11,538	32,526	11,973	5,382	2,733	64,082	27,983	92,065	وافد	
DISEASES OF THE RESPIRATORY SYSTEM (J00 - J99)	NATIONAL	2,068	1,626	7,473	6,169	10,453	9,362	15,105	18,521	14,988	12,054	2,417	3,120	686	1,025	53,190	51,877	105,067	مواطن	أمراض الجهاز التنفسي
	NON-NATIONAL	10,254	8,050	40,667	31,635	31,976	24,863	19,489	23,597	96,736	73,831	25,528	14,723	3,047	2,063	227,697	178,762	406,459	وافد	
DISEASES OF THE DIGESTIVE SYSTEM (K00 - K99)	NATIONAL	245	215	700	685	1,910	2,136	3,017	2,604	7,565	9,283	2,352	3,347	614	996	16,403	19,266	35,669	مواطن	أمراض الجهاز الهضمي
	NON-NATIONAL	1,594	1,395	6,985	6,985	5,559	5,305	6,378	9,793	63,282	50,516	24,237	13,154	2,163	1,304	110,198	88,452	198,650	وافد	
DISEASES OF THE SKIN & SUBCUTANEOUS TISSUE SYSTEM (L00 - L99)	NATIONAL	509	422	963	879	1,036	1,299	1,904	2,400	4,064	4,849	838	1,279	276	244	9,590	11,372	20,962	مواطن	أمراض الجلد ونسيج تحت الجلد
	NON-NATIONAL	2,471	2,079	3,984	3,574	4,997	4,774	5,268	6,523	33,163	29,370	8,937	5,584	905	468	59,725	52,372	112,097	وافد	
DISEASES OF THE MUSCULOSKELETAL SYSTEM (M00 - M99)	NATIONAL	48	40	371	345	1,499	1,223	5,315	2,305	19,332	15,902	5,412	12,108	2,640	4,030	34,617	35,953	70,570	مواطن	أمراض الجهاز الهيكلي والعضلي
	NON-NATIONAL	557	9,658	1,789	1,256	16,549	14,424	13,471	15,548	111,896	82,227	46,450	39,186	4,798	6,337	195,510	168,636	364,146	وافد	
DISEASES OF THE GENITOURINARY SYSTEM (N00 - N99)	NATIONAL	133	789	698	9,875	6,954	7,881	1,838	3,164	3,057	14,871	1,525	3,797	1,100	1,130	15,305	41,507	56,812	مواطن	أمراض الجهاز التناسلي
	NON-NATIONAL	1,109	333	1,984	1,823	1,955	2,511	2,890	9,235	34,380	97,418	15,306	17,465	2,726	1,038	60,350	129,823	190,173	وافد	

مراجعي العيادات الخارجية بمستشفيات القطاع الخاص حسب التصنيف الدولي للأمراض والجنسية والجنس وفئات العمر لعام 2015

OUT-PATIENTS VISITS IN PRIVATE HOSPITALS BY ICD , NATIONALITY, SEX & AGE GROUPS FOR THE YEAR 2015

تابع جدول (62) CONT. TABLE

AGE GROUPS & SEX I.C.D & NATIONALITY		LESS THAN 1		1 -		5 -		15 -		25 -		45 -		65 & MORE		المجموع TOTAL			فئات العمر والجنس التصنيف الدولي للأمراض والجنسية	
		ذكور M	إناث F	ذكور M	إناث F	ذكور M	إناث F	ذكور M	إناث F	ذكور M	إناث F	ذكور M	إناث F	ذكور M	إناث F	ذكور M	إناث F	المجموع T		
PREGNANCIES CHILDBIRTH& THE PUERPERIUM (O00 - O99)	NATIONAL	0	0	0	0	0	0	0	2,591	0	12,718	0	1,020	0	0	0	16,329	16,329	مواطن	الحمل والولادة والنفاس
	NON. NATIONAL	0	0	0	0	0	0	0	5,785	0	68,442	0	4,568	0	5	0	78,800	78,800	وافد	
PERINATAL PERIOD (P00 - P96)	NATIONAL	2,356	1,024	1,222	1,455	3	2	3	0	0	0	0	0	0	0	3,584	2,481	6,065	مواطن	أمراض فترة ما حول الولادة
	NON. NATIONAL	3,695	5,632	1,015	3,024	106	120	8	0	0	0	0	0	0	0	4,824	8,776	13,600	وافد	
CONG. MALFORM. ,DEFORM.&CHROMOS OMAL ABNORMALITIE (Q00 - Q99)	NATIONAL	122	66	131	50	91	43	38	17	64	47	21	22	9	0	476	245	721	مواطن	التشوهات الخلقية والكروموزومات غير العادية
	NON. NATIONAL	727	509	666	306	319	143	76	86	21	23	12	11	22	18	1,843	1,096	2,939	وافد	
SYMPTOMS,SIGNS UNCLASSIFIED (R00 - R99)	NATIONAL	2,584	8,564	8,654	3,654	12,427	11,559	14,443	17,406	13,209	24,866	2,989	5,399	1,319	1,645	55,625	73,093	128,718	مواطن	العلامات والأعراض غير المحددة
	NON. NATIONAL	11,234	9,566	16,662	13,718	18,418	17,534	20,349	2,062	93,173	99,651	31,889	20,906	3,555	2,670	195,280	166,107	361,387	وافد	
INJURY& POISONING AND EXTERNAL CAUSES OF MORBIDITY & MORTALITY (S00 - Y98)	NATIONAL	67	61	881	896	3,857	2,470	2,239	2,450	6,857	2,686	785	1,193	303	395	14,989	10,151	25,140	مواطن	الإصابات والتسمم والأسباب الخارجية للأمراض
	NON. NATIONAL	1,024	1,125	9,876	3,290	9,437	5,571	12,598	24,879	37,209	19,100	8,862	5,337	785	859	79,791	60,161	139,952	وافد	
FACTORS INFLUENCING HEALTH STATUS (Z00 - Z99)	NATIONAL	2,514	8,064	8,654	3,954	16,447	10,278	16,443	18,406	8,756	21,569	2,546	2,216	1,592	1,256	56,952	65,743	122,695	مواطن	العوامل الأخرى المؤثرة على الحالة الصحية
	NON. NATIONAL	8,263	9,856	8,840	7,374	7,702	18,831	11,321	13,386	43,321	132,348	22,050	11,869	3,627	2,596	105,124	196,260	301,384	وافد	
TOTAL	NATIONAL	11,333	21,474	32,378	30,102	58,542	50,023	68,351	75,458	103,142	144,834	34,115	46,643	13,190	15,855	321,051	384,389	705,440	مواطن	المجموع
	NON. NATIONAL	46,563	53,269	110,572	87,146	117,787	112,609	105,898	137,321	687,680	826,395	311,496	202,156	39,686	27,719	1,419,682	1,446,615	2,866,297	وافد	
	TOTAL	57,896	74,743	142,950	117,248	176,329	162,632	174,249	212,779	790,822	971,229	345,611	248,799	52,876	43,574	1,740,733	1,831,004	3,571,737	المجموع	

مراجعي المراكز الصحية وعيادات القطاع الصحي الخاص حسب التصنيف الدولي للأمراض وفئات (الجنسية والجنس والعمر) لعام 2015

OUT-PATIENTS VISITS IN PRIVATE HEALTH CENTRES & CLINICS BY ICD , (NATIONALITY, SEX & AGE) GROUPS FOR THE YEAR 2015

جدول (63) TABLE

AGE GROUPS & SEX I.C.D & NATIONALITY		LESS THAN 1		1 -		5 -		15 -		25 -		45 -		65 & MORE		المجموع TOTAL			فئات العمر والجنس التصنيف الدولي للأمراض والجنسية	
		ذكور M	إناث F	ذكور M	إناث F	ذكور M	إناث F	ذكور M	إناث F	ذكور M	إناث F	ذكور M	إناث F	ذكور M	إناث F	ذكور M	إناث F	المجموع T	مواطن	وافد
INFECTIOUS & PARASITIC DISEASE (A00 - B99)	NATIONAL	233	244	722	719	903	830	940	992	1,529	1,655	872	886	285	345	5,484	5,671	11,155	مواطن	الأمراض المعدية والطفيلية
	NON-NATIONAL	1,428	1,449	5,354	4,812	6,613	6,245	7,798	6,315	24,783	14,901	10,451	5,384	3,703	1,139	60,130	40,245	100,375	وافد	
MALIGNANT NEOPLASM (C00 - D48)	NATIONAL	4	1	8	1	1	2	8	75	25	245	14	181	8	34	68	539	607	مواطن	الأورام الخبيثة
	NON-NATIONAL	18	10	43	39	85	75	126	409	764	2,433	505	899	135	136	1,676	4,001	5,677	وافد	
DISEASES OF THE BLOOD & BLOOD FORMING ORGANS (D50 - D89)	NATIONAL	31	33	101	104	146	177	155	336	173	743	156	395	86	383	848	2,171	3,019	مواطن	أمراض الدم وأعضاء تكوين الدم
	NON-NATIONAL	351	427	545	496	490	550	371	879	1,217	3,597	888	1,198	241	426	4,103	7,573	11,676	وافد	
ENDOCRINE, NUTRITIONAL & METABOLIC DISEASES (E00 - E90)	NATIONAL	16	20	67	83	119	177	496	1,167	2,703	5,999	3,187	3,397	1,425	1,905	8,013	12,748	20,761	مواطن	أمراض الغدد الصماء والتغذية والتمثيل الغذائي
	NON-NATIONAL	187	182	485	673	963	1,669	4,392	6,401	56,603	36,375	51,119	21,917	10,303	4,914	124,052	72,131	196,183	وافد	
MENTAL & BEHAVIORAL DISORDERS (F00 - F99)	NATIONAL	3	7	95	77	228	133	335	312	1,000	728	446	399	137	131	2,244	1,787	4,031	مواطن	الإضطرابات العقلية والسلوكية
	NON-NATIONAL	21	28	332	192	760	439	815	869	3,432	3,110	1,560	1,430	525	323	7,445	6,391	13,836	وافد	
DISEASES OF THE NERVOUS SYSTEM (G00 - G99)	NATIONAL	4	6	32	15	55	67	204	223	431	548	310	327	88	103	1,124	1,289	2,413	مواطن	أمراض الجهاز العصبي
	NON-NATIONAL	25	33	162	191	758	684	1,591	1,457	6,177	4,874	3,278	2,039	699	409	12,690	9,687	22,377	وافد	
DISEASES OF THE EYE & ADENXA (H00 - H59)	NATIONAL	152	200	389	384	1,254	1,260	1,440	1,470	1,794	1,998	1,611	1,569	775	697	7,415	7,578	14,993	مواطن	أمراض العيون وملحقاتها
	NON-NATIONAL	965	875	1,906	1,708	4,895	4,523	4,492	4,283	15,373	12,547	11,254	9,895	3,452	1,671	42,337	35,502	77,839	وافد	

مراجعي المراكز الصحية وعيادات القطاع الصحي الخاص حسب التصنيف الدولي للأمراض وفئات (الجنسية والجنس والعمر) لعام 2015

OUT-PATIENTS VISITS IN PRIVATE HEALTH CENTRES & CLINICS BY ICD , (NATIONALITY, SEX & AGE) GROUPS FOR THE YEAR 2015

تابع جدول (63) CONT. TABLE

AGE GROUPS & SEX I.C.D & NATIONALITY		LESS THAN 1		1 -		5 -		15 -		25 -		45 -		65 & MORE		المجموع TOTAL			فئات العمر والجنس التصنيف الدولي للأمراض والجنسية	
		ذكور M	إناث F	ذكور M	إناث F	ذكور M	إناث F	ذكور M	إناث F	ذكور M	إناث F	ذكور M	إناث F	ذكور M	إناث F	ذكور M	إناث F	المجموع T	مواطن	وافد
DISEASES OF EAR & MASTOID PROCESS (H60 - H95)	NATIONAL	213	227	761	691	986	744	685	456	685	649	495	364	172	138	3,997	3,269	7,266	مواطن	أمراض الأذن وتنوء خلف الأذن
	NON. NATIONAL	1,411	1,056	5,643	6,027	5,218	4,568	4,580	4,563	11,026	7,194	5,614	2,582	1,119	563	34,611	26,553	61,164	وافد	
DISEASES OF THE CIRCULATORY SYSTEM (I00 - I99)	NATIONAL	15	8	20	30	36	136	566	248	2,987	3,352	3,957	4,561	926	725	8,507	9,060	17,567	مواطن	أمراض الجهاز الدوري
	NON. NATIONAL	17	13	93	112	1,235	290	1,583	3,509	20,559	10,385	23,414	8,840	5,422	2,244	52,323	25,393	77,716	وافد	
DISEASES OF THE RESPIRATORY SYSTEM (J00 - J99)	NATIONAL	2,051	2,070	6,302	6,268	6,764	6,787	6,076	6,207	8,302	8,530	9,654	4,435	1,899	1,823	41,048	36,120	77,168	مواطن	أمراض الجهاز التنفسي
	NON. NATIONAL	10,550	10,012	40,642	35,744	41,479	36,496	33,571	23,254	124,130	63,586	56,893	23,436	19,646	7,660	326,911	200,188	527,099	وافد	
DISEASES OF THE DIGESTIVE SYSTEM (K00 - K99)	NATIONAL	420	321	841	896	1,122	1,263	2,126	2,272	3,657	3,658	2,234	2,036	964	952	11,364	11,398	22,762	مواطن	أمراض الجهاز الهضمي
	NON. NATIONAL	2,356	2,568	3,456	3,561	5,648	5,789	11,456	12,365	51,132	26,704	25,963	10,730	7,040	2,696	107,051	64,413	171,464	وافد	
DISEASES OF THE SKIN&SUBCUTANEOUS TISSUE SYSTEM (L00 - L99)	NATIONAL	163	172	378	369	5,634	741	2,455	4,565	4,564	12,512	1,204	2,543	359	468	14,757	21,370	36,127	مواطن	أمراض الجلد ونسيج تحت الجلد
	NON. NATIONAL	2,564	1,563	2,790	2,819	3,967	6,854	8,649	9,639	30,190	26,914	13,165	8,096	3,162	1,729	64,487	57,614	122,101	وافد	
DISEASES OF THE MUSCULOSKELETAL SYSTEM (M00 - M99)	NATIONAL	4	5	47	36	139	199	1,216	1,094	4,184	3,986	3,535	4,437	2,546	2,144	11,671	11,901	23,572	مواطن	أمراض الجهاز الهيكلية والعظمية
	NON. NATIONAL	451	356	573	781	1,686	1,724	11,768	6,877	79,239	35,029	42,253	19,238	10,599	4,247	146,569	68,252	214,821	وافد	
DISEASES OF THE GENITOURINARY SYSTEM (N00 - N99)	NATIONAL	49	70	118	150	174	366	644	3,732	7,856	8,740	1,178	3,795	1,025	2,005	11,044	18,858	29,902	مواطن	أمراض الجهاز التناسلي
	NON. NATIONAL	1,032	1,145	1,047	2,478	2,451	3,076	1,234	17,704	29,629	58,002	14,972	15,107	12,564	3,229	62,929	100,741	163,670	وافد	

مراجعي المراكز الصحية وعيادات القطاع الصحي الخاص حسب التصنيف الدولي للأمراض وفئات (الجنسية والجنس والعمر) لعام 2015

OUT-PATIENTS VISITS IN PRIVATE HEALTH CENTRES & CLINICS BY ICD , (NATIONALITY, SEX & AGE) GROUPS FOR THE YEAR 2015

تابع جدول (63) CONT. TABLE

AGE GROUPS & SEX I.C.D & NATIONALITY		LESS THAN 1		1 -		5 -		15 -		25 -		45 -		65 & MORE		المجموع TOTAL			فئات العمر والجنس التصنيف الدولي للأمراض والجنسية	
		ذكور M	إناث F	ذكور M	إناث F	ذكور M	إناث F	ذكور M	إناث F	ذكور M	إناث F	ذكور M	إناث F	ذكور M	إناث F	ذكور M	إناث F	المجموع T		
PREGNANCIES CHILDBIRTH& THE PUERPERIUM (O00 - O99)	NATIONAL	0	0	0	0	0	0	0	0	0	5,682	0	3,012	0	1,021	0	9,715	9,715	مواطن	الحمل والولادة والنفاس
	NON. NATIONAL	0	0	0	0	0	0	0	0	0	17,245	0	5,647	0	1,204	0	24,096	24,096	وافد	
PERINATAL PERIOD (P00 - P96)	NATIONAL	31	30	56	15	2	0	8	8	1	0	0	0	0	0	98	53	151	مواطن	أمراض فترة ما حول الولادة
	NON. NATIONAL	456	365	857	456	123	235	123	44	3	0	0	0	0	0	1,562	1,100	2,662	وافد	
CONG. MALFORM. ,DEFORM.&CHROMOS OMAL ABNORMALITIE (Q00 - Q99)	NATIONAL	35	46	52	41	62	48	52	47	136	365	40	44	19	27	396	618	1,014	مواطن	التشوهات الخلقية والكروموزومات غير العادية
	NON. NATIONAL	96	48	118	81	89	58	30	78	156	639	102	149	27	36	618	1,089	1,707	وافد	
SYMPTOMS,SIGNS UNCLASSIFIED (R00 - R99)	NATIONAL	2,145	2,568	3,654	3,785	4,523	4,892	4,568	6,548	5,784	7,865	4,892	9,641	1,247	1,692	26,813	36,991	63,804	مواطن	العلامات والأعراض غير المحددة
	NON. NATIONAL	8,956	9,725	18,654	19,658	20,156	21,456	24,530	23,145	21,456	63,365	71,206	39,564	28,756	18,642	193,714	195,555	389,269	وافد	
INJURY& POISONING AND EXTERNAL CAUSES OF MORBIDITY & MORTALITY (S00 - Y98)	NATIONAL	120	154	356	685	546	1,546	5,646	1,256	4,568	4,562	1,045	1,123	892	782	13,173	10,108	23,281	مواطن	الإصابات والتسمم والأسباب الخارجية للأمراض
	NON. NATIONAL	2,458	2,013	3,695	3,456	5,468	3,883	4,945	6,534	21,225	10,359	8,681	3,699	2,939	945	49,411	30,889	80,300	وافد	
FACTORS INFLUENCING HEALTH STATUS (Z00 - Z99)	NATIONAL	965	872	861	685	789	896	769	3,654	3,875	7,305	2,564	3,254	2,301	2,458	12,124	19,124	31,248	مواطن	العوامل الأخرى المؤثرة على الحالة الصحية
	NON. NATIONAL	7,564	9,546	11,654	12,045	12,347	12,564	15,466	19,341	29,654	59,365	19,876	18,653	5,684	5,478	102,245	136,992	239,237	وافد	
TOTAL	NATIONAL	6,654	7,054	14,860	15,034	23,483	20,264	28,389	34,662	54,254	79,122	37,394	46,399	15,154	17,833	180,188	220,368	400,556	مواطن	المجموع
	NON. NATIONAL	40,906	41,414	98,049	95,329	114,431	111,178	137,520	147,666	526,748	456,624	361,194	198,503	116,016	57,691	1,394,864	1,108,405	2,503,269	وافد	
	TOTAL	47,560	48,468	112,909	110,363	137,914	131,442	165,909	182,328	581,002	535,746	398,588	244,902	131,170	75,524	1,575,052	1,328,773	2,903,825	المجموع	

مراجعي القطاع الصحي الخاص حسب التصنيف الدولي للأمراض وفئات (الجنسية والجنس والعمر) لعام 2015

OUT-PATIENTS VISITS IN PRIVATE HEALTH SECTOR BY ICD , (NATIONALITY, SEX & AGE) GROUPS FOR THE YEAR 2015

جدول (64)

NATIONALITY GROUP & SEX INTERNATIONAL CLASSIFICATION OF DISEASES	NATIONAL مواطنون		NON- NATIONAL وافدون		TOTAL المجموع				فئات الجنسية والجنس التصنيف الدولي للأمراض
	ذكور M	إناث F	ذكور M	إناث F	ذكور M	إناث F	المجموع T	النسبة %	
INFECTIOUS & PARASITIC DISEASE (A00 - B99)	10,892	11,090	100,795	71,455	111,687	82,545	194,232	3.0	الأمراض المعدية والطفيلية
NEOPLASM (C00 - D49)	1,213	2,671	11,819	21,292	13,032	23,963	36,995	0.6	الأورام الخبيثة
DISEASES OF THE BLOOD & BLOOD FORMING ORGANS (D50 - D89)	2,299	6,838	17,132	30,731	19,431	37,569	57,000	0.9	أمراض الدم وأعضاء تكوين الدم
ENDOCRINE, NUTRITIONAL & MOTABOLIC DISEASES (E00 - E90)	19,110	31,488	265,932	188,507	285,042	219,995	505,037	7.8	أمراض الغدد الصماء والتغذية والتمثيل الغذائي
MENTAL & BEHAVIORAL DISORDERS (F00 - F99)	21,799	5,305	19,728	25,896	41,527	31,201	72,728	1.1	الإضطرابات العقلية والسلوكية
DISEASES OF THE NERVOUS SYSTEM (G00 - G99)	5,205	5,211	33,931	31,263	39,136	36,474	75,610	1.2	أمراض الجهاز العصبي
DISEASES OF THE EYE & ADNEXA (H00 - H59)	13,661	15,121	87,047	72,064	100,708	87,185	187,893	2.9	أمراض العيون وملحقاتها
DISEASES OF EAR & MASTOID PROCESS (H60 - H95)	10,314	9,347	65,918	50,262	76,232	59,609	135,841	2.1	أمراض الأذن ووتوء خلف الأذن
DISEASES OF THE CIRCULATORY SYSTEM (I00 - I99)	13,527	13,413	116,405	53,376	129,932	66,789	196,721	3.0	أمراض الجهاز الدوري
DISEASES OF THE RESPIRATORY SYSTEM (J00 - J99)	94,238	87,997	554,608	378,950	648,846	466,947	1,115,793	17.2	أمراض الجهاز التنفسي
DISEASES OF THE DIGESTIVE SYSTEM (K00 - K99)	27,767	30,664	217,249	152,865	245,016	183,529	428,545	6.6	أمراض الجهاز الهضمي

مراجعي القطاع الصحي الخاص حسب الجنسية والجنس والتصنيف الدولي للأمراض لعام 2015

OUT-PATIENTS VISITS IN PRIVATE HEALTH SECTOR BY NATIONALITY, SEX & ICD FOR THE YEAR 2015

تابع جدول (64) CONT.TABLE

NATIONALITY GROUP & SEX INTERNATIONAL CLASSIFICATION OF DISEASES	UAE مواطنون		NON- NATIONAL وافدون		TOTAL المجموع				فئات الجنسية والجنس التصنيف الدولي للأمراض
	ذكور M	إناث F	ذكور M	إناث F	ذكور M	إناث F	المجموع T	النسبة %	
DISEASES OF THE SKIN & SUBCUTANEOUS TISSUE SYSTEM (L00 - L99)	24,347	32,742	124,212	109,986	148,559	142,728	291,287	4.5	أمراض الجلد ونسيج تحت الجلد
DISEASES OF THE MUSCULOSKELETAL SYSTEM (M00 - M99)	46,288	47,854	342,079	236,888	388,367	284,742	673,109	10.4	أمراض الجهاز الهيكلي والعضلي
DISEASES OF THE GENITOURINARY SYSTEM (N00 - N99)	26,349	60,365	123,279	230,564	149,628	290,929	440,557	6.8	أمراض الجهاز التناسلي والبولي
PREGNANCIES CHILDBIRTH& THE PUERPERIUM (O00 - O99)	0	26,044	0	102,896	0	128,940	128,940	2.0	الحمل والولادة والنفاس
PERINATAL PERIOD (P00 - P919.6)	3,682	2,534	6,386	9,876	10,068	12,410	22,478	0.3	أمراض فترة ما حول الولادة
CONGENITAL MALFORMATIONS ,DEFORMITIES&CHROMOSOMAL ABNORMALITIES (Q00 - Q99)	872	863	2,461	2,185	3,333	3,048	6,381	0.1	التشوهات الخلقية والكروموزومات غير العادية
SYMPTOMS,SIGNS UNCLASSIFIED (R00 - R99)	82,438	110,084	388,994	361,662	471,432	471,746	943,178	14.6	العلامات والأعراض غير المحددة
INJURY&POISONING AND EXTERNAL CAUSES OF MORBIDITY & MORTALITY (S00 - Y98)	28,162	20,259	129,202	91,050	157,364	111,309	268,673	4.1	الإصابات والتسمم والأسباب الخارجية للأمراض والوفيات
FACTORS INFLUENCING HEALTH STATUS (Z00 - Z99)	69,076	84,867	207,369	333,252	276,445	418,119	694,564	10.7	العوامل الأخرى المؤثرة على الحالة الصحية
TOTAL	501,239	604,757	2,814,546	2,555,020	3,315,785	3,159,777	6,475,562	100	المجموع
PERCENTAGE	7.7	9.3	43.5	39.5	51.2	48.8	100		النسبة المئوية

مراجعي القطاع الصحي الخاص حسب التصنيف الدولي للأمراض وفئات الجنسية لعامي 2014 - 2015

OUT-PATIENTS VISITS IN PRIVATE HEALTH SECTOR BY ICD , NATIONALITY GROUPS FOR THE YEARS 2014 - 2015

جدول (65) TABLE

NATIONALITY GROUPS & YEARS INTERNATIONAL CLASSIFICATION OF DISEASES	مواطنون NATIONAL		وافدون NON-NATIONAL		المجموع TOTAL			فئات الجنسية والسنوات التصنيف الدولي للأمراض
	2014	2015	2014	2015	2014	2015	معدل التغير R.O.V	
INFECTIOUS & PARASITIC DISEASE (A00 - B99)	26,795	21,982	185,258	172,250	212,053	194,232	-8.4	الأمراض المعدية والطفيلية
NEOPLASM (C00 - D49)	2,785	3,884	20,988	33,111	23,773	36,995	55.6	الأورام الخبيثة
DISEASES OF THE BLOOD & BLOOD FORMING ORGANS (D50 - D89)	7,134	9,137	30,993	47,863	38,127	57,000	49.5	أمراض الدم وأعضاء تكوين الدم
ENDOCRINE, NUTRITIONAL & MOTABOLIC DISEASES (E00 - E90)	42,641	50,598	349,298	454,439	391,939	505,037	28.9	أمراض الغدد الصماء والتغذية والتمثيل الغذائي
MENTAL & BEHAVIORAL DISORDERS (F00 - F99)	9,741	27,104	37,002	45,624	46,743	72,728	55.6	الإضطرابات العقلية والسلوكية
DISEASES OF THE NERVOUS SYSTEM (G00 - G99)	15,609	10,416	69,862	65,194	85,471	75,610	-11.5	أمراض الجهاز العصبي
DISEASES OF THE EYE & ADNEXA (H00 - H59)	32,575	28,782	155,584	159,111	188,159	187,893	-0.1	أمراض العيون وملحقاتها
DISEASES OF EAR & MASTOID PROCESS (H60 - H95)	22,553	19,661	125,501	116,180	148,054	135,841	-8.2	أمراض الأذن وتوتوء خلف الأذن
DISEASES OF THE CIRCULATORY SYSTEM (I00 - I99)	22,374	26,940	182,094	169,781	204,468	196,721	-3.8	أمراض الجهاز الدوري
DISEASES OF THE RESPIRATORY SYSTEM (J00 - J99)	158,002	182,235	979,137	933,558	1,137,139	1,115,793	-1.9	أمراض الجهاز التنفسي
DISEASES OF THE DIGESTIVE SYSTEM (K00 - K99)	61,923	58,431	345,741	370,114	407,664	428,545	5.1	أمراض الجهاز الهضمي

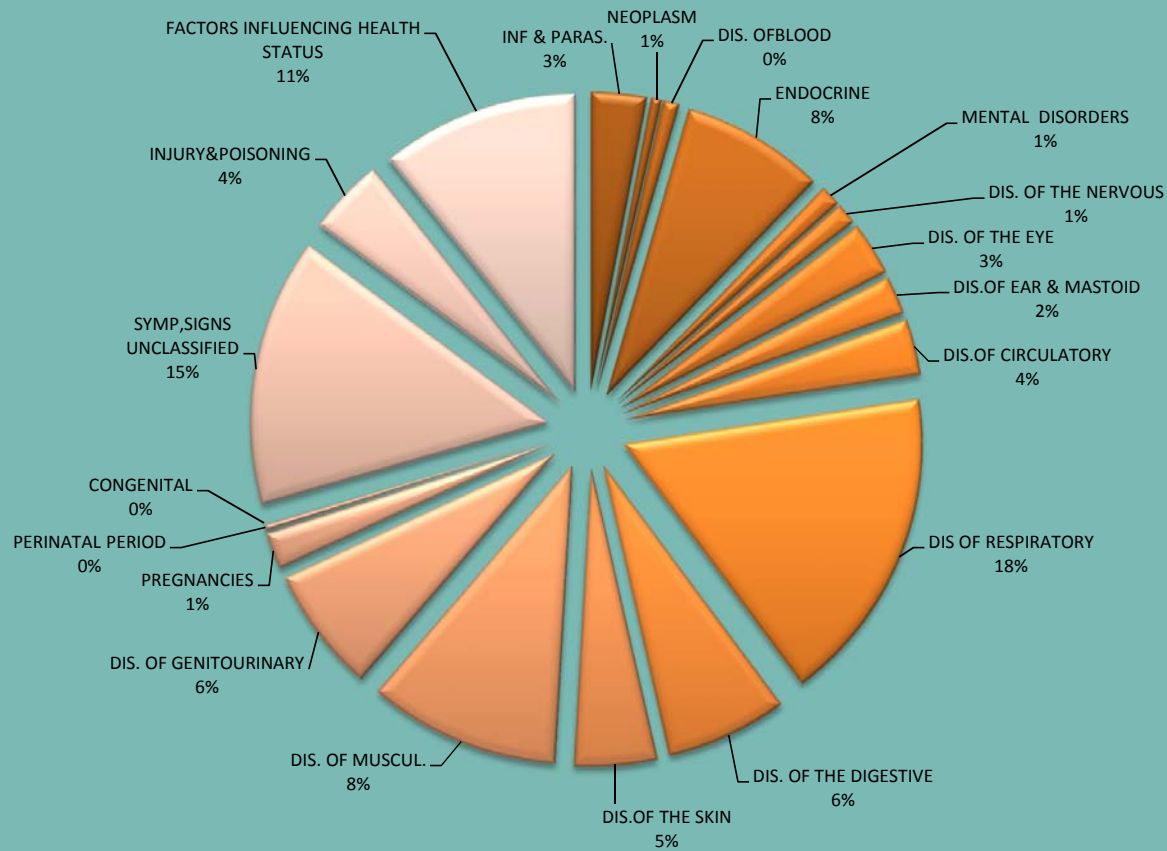
مراجعي القطاع الصحي الخاص حسب الجنسية والتصنيف الدولي للأمراض لعامي 2014 و 2015

OUT-PATIENTS VISITS IN PRIVATE HEALTH SECTOR BY NATIONALITY & ICD FOR THE YEARS 2014 - 2015

تابع جدول (65) CONT. TABLE

NATIONALITY GROUPS & YEARS INTERNATIONAL CLASSIFICATION OF DISEASES	مواطنون NATIONAL		وافدون NON-NATIONAL		المجموع TOTAL			فئات الجنسية والسنوات التصنيف الدولي للأمراض
	2014	2015	2014	2015	2014	2015	معدل التغير R.O.V	
DISEASES OF THE SKIN&SUBCUTANEOUS TISSUE SYSTEM (L00 - L99)	55,278	57,089	234,013	234,198	289,291	291,287	0.7	أمراض الجلد ونسيج تحت الجلد
DISEASES OF THE MUSCULOSKELETAL SYSTEM (M00 - M99)	72,976	94,142	447,221	578,967	520,197	673,109	29.4	أمراض الجهاز الهيكلي والعضلي
DISEASES OF THE GENITOURINARY SYSTEM (N00 - N99)	50,755	86,714	322,929	353,843	373,684	440,557	17.9	أمراض الجهاز التناسلي والبولي
PREGNANCIES CHILDBIRTH& THE PUERPERIUM (O00 - O99)	20,800	26,044	80,857	102,896	101,657	128,940	26.8	الحمل والولادة والنفاس
PERINATAL PERIOD (P00 - P919.6)	2,708	6,216	10,310	16,262	13,018	22,478	72.7	أمراض فترة ما حول الولادة
CONGENITAL MALFORMATIONS ,DEFORMITIES&CHROMOSOMAL ABNORMALITIES (Q00 - Q99)	1,512	1,735	5,768	4,646	7,280	6,381	-12.3	التشوهات الخلقية والكروموزومات غير العادية
SYMPTOMS,SIGNS UNCLASSIFIED (R00 - R99)	95,213	192,522	701,848	750,656	797,061	943,178	18.3	العلامات والأعراض غير المحددة
INJURY&POISONING AND EXTERNAL CAUSES OF MORBIDITY & MORTALITY (S00 - Y98)	30,375	48,421	184,664	220,252	215,039	268,673	24.9	الإصابات والتسمم والأسباب الخارجية للأمراض والوفيات
FACTORS INFLUENCING HEALTH STATUS (Z00 - Z99)	79,332	153,943	497,988	540,621	577,320	694,564	20.3	العوامل الأخرى المؤثرة على الحالة الصحية
TOTAL	811,081	1,105,996	4,967,056	5,369,566	5,778,137	6,475,562	12.0	المجموع
PERCENTAGE %	14.0	17.1	345741.0	82.9	100	100		النسبة المئوية %

مراجعي العيادات الخارجية بالقطاع الصحي الخاص حسب التصنيف الدولي للأمراض لعام 2015
OUT-PATIENTS IN PRIVATE SECTOR BY ICD FOR 2015



علاجات طب الأسنان في القطاع الصحي الخاص حسب الجنسية، الجنس ونوع العلاج لعام 2015

DENTAL TREATMENTS IN PRIVATE HEALTH SECTOR BY NATIONALITY, GENDER & TYPE FOR THE YEAR 2015

جدول (66) TABLE

NATIONALITY & GENDER TYPE OF TREATMENT		مواطن		غير مواطن		المجموع			الجنسية و الجنس نوع العلاج
		NATIONAL		NON-NATIONAL		TOTAL			
		ذكر M	أنثى F	ذكر M	أنثى F	ذكر M	أنثى F	مجموع T	
DENTAL CONSULATION/CHECK-UP/ FOLLOW-UP		21,177	24,935	80,779	82,414	101,956	107,349	209,305	إستشارات الأسنان/فحص/متابعه
ENDODONTICS	Re-Treatment of Root Canal Treated Tooth	4,490	4,346	2,263	2,304	6,753	6,650	13,403	إعادة علاج جذور الأسنان المعالج سابقاً
	Root Canal Dressing	13,946	12,571	3,287	3,379	17,233	15,950	33,183	غسيل الأفقية الجذرية
	Root Canal Obturation	10,684	9,868	3,047	3,197	13,731	13,065	26,796	حشو جذور الأسنان
	Endodontic Surgery	393	349	177	119	570	468	1,038	جراحة جذور الأسنان
	Treatment of complicated endodontic cases; (includes perforation, separated file, removal of post, obstruction, calcified canals, resorptions)	1,016	1,027	173	208	1,189	1,235	2,424	علاج إختلاطات أو مضاعفات المعالجة اللبية مثل ثقب مفترق الجذور أو كسر الأداة اللبية، إزالة الوند، القنوات المتكلسة
	Treatment of traumatized tooth	275	175	53	38	328	213	541	علاج حوادث أو إصابات الأسنان
GENERAL PRACTITIONER TREATMENTS	Amalgam Restoration	5,391	4,085	575	565	5,966	4,650	10,616	حشوة الأملغم
	Application of Fluoride	4,442	4,623	2,661	2,609	7,103	7,232	14,335	تطبيق الفلوريد
	Bleaching	3,522	4,353	1,955	2,405	5,477	6,758	12,235	تبييض الأسنان
	Composite Restoration	45,656	45,242	10,519	11,337	56,175	56,579	112,754	حشوة كومبوزيت
	GI Restoration	9,390	8,088	2,000	2,109	11,390	10,197	21,587	حشوة الالياف الزجاجية المبلمرة
	Temporary / permenet Filling	12,653	11,136	4,216	4,355	16,869	15,491	32,360	حشو مؤقت و دائم
	Fissure sealant	2,634	2,579	1,093	1,114	3,727	3,693	7,420	حشو الشق
	Pulpotomy/Pulpectomy	3,530	3,301	1,689	1,773	5,219	5,074	10,293	بتر اللب الجزئي/سحب العصب كاملاً

علاجات طب الأسنان في القطاع الصحي الخاص حسب الجنسية، الجنس ونوع العلاج لعام 2015

DENTAL TREATMENTS IN PRIVATE HEALTH SECTOR BY NATIONALITY, GENDER & TYPE FOR THE YEAR 2015

تابع جدول (66) CONT. TABLE

NATIONALITY & GENDER TYPE OF TREATMENT		مواطن		غير مواطن		المجموع			الجنسية و الجنس نوع العلاج	
		NATIONAL		NON-NATIONAL		TOTAL				
		ذكر M	أنثى F	ذكر M	أنثى F	ذكر M	أنثى F	مجموع T		
IMPLANT	Dental Implant Procedures	82	63	19	14	101	77	178	إجراءات زراعة الأسنان	علاجات زراعة الأسنان
ORAL SURGERY	Normal Extraction	17,428	14,978	4,343	4,442	21,771	19,420	41,191	خلع عادي	جراحة الفم
	Surgical Extraction	5,009	5,237	1,780	1,786	6,789	7,023	13,812	خلع جراحي	
	Treatment of Infections in the Oral and Maxillofacial region	316	218	58	74	374	292	666	علاج العدوى الناتجة في المنطقة الفموية والمنطقة المحيطة بالفم	
	Treatment of Salivary Gland Diseases	29	25	7	7	36	32	68	علاج أمراض الغدد اللعابية	
	Treatment of Tumors in the Oral and Maxillofacial Region	0	0	0	0	0	0	0	علاج الأورام الناتجة في المنطقة الفموية والمنطقة المحيطة بالفم	
	Treatment of Facial and Oral Malformations	28	12	6	9	34	21	55	علاج تشوهات الوجه والفم	
	Management of Pathological Soft Tissues of the Oral and Maxillofacial region	47	37	9	4	56	41	97	علاج الأنسجة الرخوة في المنطقة الفموية والمنطقة المحيطة بالفم	
	Management of Pathological Hard tissues of the Oral & Maxillofacial region	15	7	1	30	16	37	53	علاج الأنسجة الصلبة في المنطقة الفموية والمنطقة المحيطة بالفم	
	Management of Sinuses in the Oral & Maxillofacial region	80	74	27	14	107	88	195	علاج الجيوب في المنطقة الفموية والمنطقة المحيطة بالفم	
	Management of Trauma to the Oral and Maxillofacial region	24	9	3	1	27	10	37	علاج الإصابات وكسور في المنطقة الفموية والمنطقة المحيطة بالفم	
	Pre-Prosthetic Surgical Procedures	70	20	18	7	88	27	115	الخطوات الجراحية ما قبل التركيبات الصناعية	
	Management of TMJ Disorders	402	427	417	331	819	758	1,577	علاج مفصل الفك	

علاجات طب الأسنان في القطاع الصحي الخاص حسب الجنسية، الجنس ونوع العلاج لعام 2015

DENTAL TREATMENTS IN PRIVATE HEALTH SECTOR BY NATIONALITY, GENDER & TYPE FOR THE YEAR 2015

تابع جدول (66) CONT. TABLE

NATIONALITY & GENDER TYPE OF TREATMENT		مواطن		غير مواطن		المجموع			الجنسية و الجنس نوع العلاج
		NATIONAL		NON-NATIONAL		TOTAL			
		ذكر M	أنثى F	ذكر M	أنثى F	ذكر M	أنثى F	مجموع T	
ORTHODONTICS	Fixed Orthodontic Appliance	4,682	5,385	10,898	14,146	15,580	19,531	35,111	التقويم الثابت
	Expansion Appliance	272	341	663	709	935	1,050	1,985	تعديل التعويضات
	Extra-Oral Traction Appliance	246	311	151	144	397	455	852	التقويم المتحرك
	Removable Orthodontic Appliance	3,202	4,209	1,288	1,476	4,490	5,685	10,175	الأجهزة التقويمية المثبتة
	Retention Appliance	2,057	2,802	699	742	2,756	3,544	6,300	الجهاز الموسع
PAEDODONTICS	Pit and Fissure Sealant	2,651	2,598	1,096	1,117	3,747	3,715	7,462	حشوات الشقوق والفجوات
	Restorations Primary Teeth	2,396	2,414	866	940	3,262	3,354	6,616	حشوات الأسنان اللبنية
	Interceptive Orthodontic Appliance	237	181	42	43	279	224	503	الأجهزة التقويمية الوقائية
	Space Maintainer	723	722	543	568	1,266	1,290	2,556	حافظ المسافه
	Stainless Steel Crown	917	883	556	532	1,473	1,415	2,888	تاج معدني (ستلس ستيل)
	Child prophylaxix	0	0	0	0	0	0	0	حماية اسنان الأطفال
PERIODONTICS	Gingivectomy	1,023	952	784	772	1,807	1,724	3,531	القطع اللثوي
	Crown Lengthening	617	626	555	460	1,172	1,086	2,258	تطويل التيجان
	Root Planning and Curettage	2,156	2,028	773	880	2,929	2,908	5,837	إزالة الترسبات وتنعيم الجذور
	Scaling and Polishing	43,755	41,799	13,316	13,321	57,071	55,120	112,191	إزالة الجير وتلميع الأسنان
	Bone/Soft Tissue Graft	392	288	184	166	576	454	1,030	ترميم العظام والأنسجة الرخوة
	Guided Tissue Regeneration/GTR	35	35	6	8	41	43	84	إعادة بناء الأنسجة
	Guided Bone Regeneration/GBR	38	29	0	5	38	34	72	إعادة بناء العظم
	Periodontal Flap Surgery	168	147	21	28	189	175	364	جراحة اللثة

علاجات طب الأسنان في القطاع الصحي الخاص حسب الجنسية، الجنس ونوع العلاج لعام 2015

DENTAL TREATMENTS IN PRIVATE HEALTH SECTOR BY NATIONALITY, GENDER & TYPE FOR THE YEAR 2015

تابع جدول (66) CONT. TABLE

NATIONALITY & GENDER TYPE OF TREATMENT		مواطن		غير مواطن		المجموع			الجنسية و الجنس نوع العلاج	
		NATIONAL		NON-NATIONAL		TOTAL				
		ذكر M	أنثى F	ذكر M	أنثى F	ذكر M	أنثى F	مجموع T		
PROSTHODONTICS	Metal Crown or Bridge	1,901	1,782	1,119	1,077	3,020	2,859	5,879	تعويضات تيجان وحسور معدنية	
	PFM Crown or Bridge	4,611	4,541	1,499	1,569	6,110	6,110	12,220	تعويضات تيجان وجسور معدنية مغطاة بالسيراميك	
	Ceramic Crown or Bridge	6,099	6,057	2,514	2,617	8,613	8,674	17,287	تعويضات تيجان وحسور من السيراميك	
	Prosthesis Attachment	352	285	274	300	626	585	1,211	التركيبات الصناعية المرفقة (ذكر/أنثى)	
	Inlay/Onlay (Metal or Ceramic)	1,816	1,767	759	794	2,575	2,561	5,136	حشوات مصبوبة (معدنية/سيراميك)	
	Post and Core (Casted or Prefabricated)	2,685	2,578	978	995	3,663	3,573	7,236	الوتد أو الدعامات (المصبوبة أو الجاهزة)	
	Veneer	1,853	2,464	1,706	1,920	3,559	4,384	7,943	وجوه خزفية	
	Temporary Crown or Bridge (Fixed)	2,312	2,318	1,379	1,444	3,691	3,762	7,453	تيجان وجسور مؤقتة	
	Complete Dentures	810	846	477	521	1,287	1,367	2,654	طقم أسنان كامل	
	Removable Partial Denture (Metal or Acrylic Base)	1,149	1,057	477	571	1,626	1,628	3,254	تركيبات جزئية متحركة (معدنية/أكريلك)	
	Hard/Soft Splint	653	687	132	171	785	858	1,643	أجهزة رفع عضلة (طرية وقاسية)	
Repair of Prosthesis/Appliance	501	410	107	92	608	502	1,110	إصلاح التعويضات الصناعية		
MISCELLANEOUS	Miscellaneous Procedures	16,330	16,203	2,729	3,405	19,059	19,608	38,667	إجراءات أخرى	علاجات أخرى
TOTAL		269,368	264,530	167,766	176,178	437,134	440,708	877,842	المجموع	

مراجعي عيادات العناية بالبشرة بالقطاع الصحي الخاص حسب الجنسية والجنس ونوع العلاج لعام 2015

ATTENDANTS OF SKIN CARE CLINICS IN PRIVATE HEALTH SECTOR BY NATIONALITY ,SEX & TYPE OF TREATMENT FOR THE YEAR 2015

جدول (67) TABLE

NATIONALITY GROUP SEX TYPE OF TREATMENT	مواطنون NATIONAL		وافدون NON-NATIONAL		المجموع TOTAL				فئات الجنسية الجنس نوع العلاج
	ذكور M	إناث F	ذكور M	إناث F	ذكور M	إناث F	المجموع T	النسبة %	
ABDOMINOPLASTY	27	269	16	102	43	371	414	0.31	شد البطن
BLEPHAROPLASTY	3	24	8	54	11	78	89	0.07	شد الجفن
BODY CONTOURING	103	832	101	844	204	1,676	1,880	1.42	تنسيق القوام
BOTOX	515	3,894	908	8,591	1,423	12,485	13,908	10.50	البوتوكس (حقن دهون)
BREAST COSMETIC SURGERY	0	91	0	320	0	411	411	0.31	جراحات تجميل الصدر
CHEMICAL PEELING	386	4,055	325	3,081	711	7,136	7,847	5.93	التقشير الكيماوي
CHEMICAL TREATMENT FOR HYPERPIGMENTATION	155	575	129	465	284	1,040	1,324	1.00	علاج فرط التصبغ الكيماوي
EAR DEFECTS	24	61	21	7	45	68	113	0.09	علاج تشوهات الأذن
EYE CONTOUR TREATMENT	16	143	4	68	20	211	231	0.17	علاج ما حول العين
FACIAL TREATMENT	618	5,202	1,144	7,056	1,762	12,258	14,020	10.59	علاج الوجه
FAT MELTING (SLIMING)	140	1,003	161	1,240	301	2,243	2,544	1.92	تسييح الدهون

مراجعي عيادات العناية بالبشرة بالقطاع الصحي الخاص حسب الجنسية والجنس ونوع العلاج لعام 2015

ATTENDANTS OF SKIN CARE CLINICS IN PRIVATE HEALTH SECTOR BY NATIONALITY ,SEX & TYPE OF TREATMENT FOR THE YEAR 2015

تابع جدول (67) CONT. TABLE

NATIONALITY GROUPS SEX TYPE OF TREATMENTS	مواطنون NATIONAL		وافدون NON-NATIONAL		TOTAL المجموع				فئات الجنسية الجنس العلاجات
	ذكور M	إناث F	ذكور M	إناث F	ذكور M	إناث F	المجموع T	النسبة %	
FILLERS	302	3804	358	4,595	660	8,399	9,059	6.84	حشو
LASER PEELING	366	3337	930	4,521	1,296	7,858	9,154	6.91	التقشير بالليزر
MESOTHERAPY	631	3408	358	2,457	989	5,865	6,854	5.18	علاج الميثوثربي
MICRO-DERMABRASION	323	2402	783	2,702	1,106	5,104	6,210	4.69	التقشير الجزئي للجلد
PERMANENT HAIR REDUCTION	3346	18255	2,353	17,779	5,699	36,034	41,733	31.52	تخفيض الشعر الدائم
SKIN TISSUE PROCEDURE	437	1317	2,617	2,712	3,054	4,029	7,083	5.35	إجراءات نسيج الجلد
SOFT TISSUE ENHANCEMENT	91	818	63	609	154	1,427	1,581	1.19	زيادة الأنسجة اللينة
VASCULAR AND CUTANEOUS LESIONS	931	935	2,639	3,053	3,570	3,988	7,558	5.71	أمراض الأوعية الجلدية
OTHER TREATMENTS	29	62	84	220	113	282	395	0.30	علاجات أخرى
TOTAL	8,443	50,487	13,002	60,476	21,445	110,963	132,408	100	المجموع
PERCENTAGE	6.4	38.1	9.8	45.7	16.2	83.8	100		النسبة المئوية

مراجعي عيادات الطب البديل بالقطاع الصحي الخاص حسب الجنسية والجنس ونوع العلاج لعام 2015

ATTENDANTS OF ALTERNATIVE MEDICINE CLINICS IN PRIVATE HEALTH SECTOR BY NATIONALITY ,SEX & TYPE OF TREATMENT FOR THE YEAR OF 2015

جدول (68) TABLE

NATIONALITY GROUPS SEX TREATMENTS	مواطنون NATIONAL		وافدون NON-NATIONAL		المجموع TOTAL				فئات الجنسية الجنس العلاجات
	ذكور M	إناث F	ذكور M	إناث F	ذكور M	إناث F	المجموع T	النسبة %	
ACUPUNCTURE (NEEDLE)	17	43	25	35	42	78	120	0.11	الوخز الإبري
ACUPRESSURE	271	505	1,579	3,851	1,850	4,356	6,206	5.67	علاج تطويعي
AROMATHERAPY	12	13	21	31	33	44	77	0.07	العلاج بالنباتات العطرية
ASSESSMENT	21	53	474	605	495	658	1,153	1.05	التقييم
ASSISTING WEIGHT LOSS	11	30	30	83	41	113	154	0.14	مساعدة لتخفيف الوزن
AYUREVEDIC THERAPEUTIC MASSAGE	104	78	472	424	576	502	1,078	0.98	علاج الايورفيدا
BIOFEEDBACK THERAPY	28	40	111	188	139	228	367	0.34	العلاج الرجعي الحيوي
CHINESE MEDICINE	11	0	7	1	18	1	19	0.02	الطب الصيني
CHIROPRACTIC	101	90	1,280	1,219	1,381	1,309	2,690	2.46	العلاج بتقويم العمود الفقري
CLINICS PSYCHOLOGY	6	5	229	308	235	313	548	0.50	عيادات علم النفس
COUNSELING AND EDUCATION ON LIFESTYLE CHANGES	14	37	126	159	140	196	336	0.31	تجميلي
CRANIOSACRAL MASSAGE	120	80	2,694	3,314	2,814	3,394	6,208	5.67	تدليك قحفي عجزى
CUPPING THERAPY (HIJAMA)	295	230	218	152	513	382	895	0.82	الحجامة
DIET & NUTRITION ADVICE (VITAMINS, MINERALS, AND OTHERS)	12	32	252	302	264	334	598	0.55	نصائح غذائية وحمية (فيتامينات/معادن/أخرى)
ELECTROTHERAPY	357	318	6,303	5,793	6,660	6,111	12,771	11.67	المعالجة الكهربائية
ENERGY BALANCING	102	145	713	946	815	1,091	1,906	1.74	موازنة الطاقة

مراجعي عيادات الطب البديل بالقطاع الصحي الخاص حسب الجنسية والجنس ونوع العلاج لعام 2015

ATTENDANTS OF ALTERNATIVE MEDICINE CLINICS IN PRIVATE HEALTH SECTOR BY NATIONALITY ,SEX & TYPE OF TREATMENT FOR THE YEAR OF 2015

تابع جدول (68) CONT. TABLE

NATIONALITY GROUPS SEX TREATMENTS	مواطنون NATIONAL		وافدون NON-NATIONAL		المجموع TOTAL				فئات الجنسية
	ذكور M	إناث F	ذكور M	إناث F	ذكور M	إناث F	المجموع T	النسبة %	الجنس العلاجات
FUNCTIONAL DIAGNOSTIC TREATMENT	52	62	413	594	465	656	1,121	1.02	العلاجات التشخيصية الوظيفية
HERBAL TREATMENTS	0	6	3	360	3	366	369	0.34	العلاج بالأعشاب
HOMEOPATHY THERAPY	475	558	8,744	9,515	9,219	10,073	19,292	17.63	العلاج بالطاقة الحيوية
HYDROTHERAPY	185	172	1,733	1,434	1,918	1,606	3,524	3.22	العلاج المائي
LOW BACK PAIN	263	385	879	808	1,142	1,193	2,335	2.13	آلام الظهر
MANIPALATIVE THERAPY	165	113	1,095	1,051	1,260	1,164	2,424	2.21	علاج تطويعي
MASSAGE THERAPY	535	520	4,536	3,720	5,071	4,240	9,311	8.51	العلاج بالتدليك
NATUROPATHIC MEDICINE	114	199	350	917	464	1,116	1,580	1.44	علاجات العقل والجسم
NEUROMUSCULAR TREATMENT	19	21	371	371	390	392	782	0.71	علاجات الجهاز العضلي والعصبي
Phoniatric	17	8	234	27	251	35	286	0.26	علم التخاطب
RESPIRATORY	28	45	880	523	908	568	1,476	1.35	علاج التنفس
POST INJURY REHABILITATION	662	765	9,326	8,577	9,988	9,342	19,330	17.66	التأهيل بعد الإصابات والجراحات
SPORT INJURIES REHABILITATION	1	0	379	39	380	39	419	0.38	التأهيل بعد الإصابات الرياضية
TREATMENT OF MUSCULOSKELETAL DISORDER	290	546	4,787	5,347	5,077	5,893	10,970	10.02	تأهيل ما بعد الاصابة
OTHERS	34	65	565	433	599	498	1,097	1.00	أخرى
TOTAL	4,322	5,164	48,829	51,127	53,151	56,291	109,442	100	المجموع
PERCENTAGE	3.9	4.7	44.6	46.7	48.6	51.4	100.0		النسبة المئوية

مراجعي عيادات العلاج الطبيعي بالقطاع الصحي الخاص حسب الجنسية والجنس ونوع العلاج لعام 2015

ATTENDANTS OF PHYSIOTHERAPY CLINICS IN PRIVATE HEALTH SECTOR BY NATIONALITY, SEX & TYPE OF TREATMENT FOR THE YEAR OF 2015

جدول (69) TABLE

NATIONALITY GROUPS SEX TREATMENTS	مواطنون NATIONAL		وافدون NON-NATIONAL		TOTAL المجموع				فئات الجنسية الجنس العلاجات
	ذكور M	إناث F	ذكور M	إناث F	ذكور M	إناث F	المجموع T	النسبة %	
BURN REHABILITATION	1	0	1	0	2	0	2	0.00	تأهيل الحروق
CARDIAC REHABILITATION	47	43	409	200	456	243	699	0.19	إعادة التأهيل لأمراض القلب
CHEST PHYSIOTHERAPY	45	33	508	158	553	191	744	0.20	العلاج الطبيعي لأمراض الصدر
ELECTROTHERAPY	4,594	4,903	51,562	43,436	56,156	48,339	104,495	28.46	العلاج الكهربائي
GERIATRIC REHABILITATION	37	55	150	149	187	204	391	0.11	إعادة تأهيل المسنين
HYDROTHERAPY	300	295	1,867	1,497	2,167	1,792	3,959	1.08	العلاجات المائية
KINESIOTHERAPY	7,670	8,425	60,570	60,790	68,240	69,215	137,455	37.44	كينزو ثيربي
NEUROREHABILITATION	3,714	4,641	27,586	26,858	31,300	31,499	62,799	17.11	إعادة التأهيل العصبي
OB./GYNE. REHABILITATION	0	15	0	456	0	471	471	0.13	إعادة تأهيل:النسائيه و التوليد
PAEDIATRIC REHABILITATION	291	263	3,487	3,135	3,778	3,398	7,176	1.95	إعادة تأهيل الأطفال
POST SURGICAL REHABILITATION	4,347	7,221	13,241	22,106	17,588	29,327	46,915	12.78	تأهيل ما بعد الجراحه
WOUND CARE MANAGEMENT	23	13	1,315	679	1,338	692	2,030	0.55	إدارة رعاية الجروح
TOTAL	21,069	25,907	160,696	159,464	181,765	185,371	367,136	100	المجموع
PERCENTAGE	5.7	7.1	43.8	43.4	49.5	50.5	100		النسبة المئوية

مرضى القسم الداخلى بمستشفيات القطاع الصحي الخاص حسب التصنيف الدولى للأمراض وفئات الجنسية والجنس وفئات العمر لعام 2015

INPATIENTS IN PRIVATE SECTOR HOSPITALS BY ICD , NATIONALITY GROUPS, SEX & AGE GROUPS FOR THE YEAR OF 2015

جدول (70) TABLE

AGE GROUPS & SEX I.C.D & NATIONALITY		LESS THAN 1		1 -		5 -		15 -		25 -		45 -		65 & MORE		TOTAL المجموع			فئات العمر والجنس التصنيف الدولى للأمراض والجنسية	
		ذكور M	إناث F	ذكور M	إناث F	ذكور M	إناث F	ذكور M	إناث F	ذكور M	إناث F	ذكور M	إناث F	ذكور M	إناث F	ذكور M	إناث F	المجموع T		
INFECTIOUS & PARASITIC DISEASE (A00 - B99)	NATIONAL	26	20	98	87	67	64	28	27	58	73	23	42	35	48	335	361	696	مواطن	الأمراض المعدية والطفيلية
	NON. NATIONAL	179	135	805	568	520	410	102	103	552	518	217	138	51	39	2,426	1,911	4,337	وافد	
MALIGNANT NEOPLASM (C00 - D48)	NATIONAL	2	2	5	2	2	2	12	13	34	199	23	137	47	34	125	389	514	مواطن	الأورام الخبيثة
	NON. NATIONAL	18	7	30	19	30	41	26	55	449	853	420	789	175	78	1,148	1,842	2,990	وافد	
DISEASES OF THE BLOOD & BLOOD FORMING ORGANS (D50 - D89)	NATIONAL	6	3	17	14	17	7	12	30	30	162	23	58	33	38	138	312	450	مواطن	أمراض الدم وأعضاء تكوين الدم
	NON. NATIONAL	28	21	67	41	32	50	17	92	157	558	125	175	58	45	484	982	1,466	وافد	
ENDOCRINE, NUTRITIONAL & METABOLIC DISEASES (E00 - E90)	NATIONAL	8	16	37	41	38	36	127	199	445	978	147	329	117	165	919	1,764	2,683	مواطن	أمراض الغدد الصماء والتغذية والتمثيل الغذائى
	NON. NATIONAL	72	52	207	169	125	105	64	155	546	785	785	516	213	127	2,012	1,909	3,921	وافد	
MENTAL & BEHAVIORAL DISORDERS (F00 - F99)	NATIONAL	0	0	2	1	2	1	9	4	8	13	4	6	13	10	38	35	73	مواطن	الإضطرابات العقلية والسلوكية
	NON. NATIONAL	0	1	14	8	17	5	18	15	94	69	46	28	6	4	195	130	325	وافد	
DISEASES OF THE NERVOUS SYSTEM (G00 - G99)	NATIONAL	5	3	12	9	11	4	37	14	81	67	45	39	34	30	225	166	391	مواطن	أمراض الجهاز العصبى
	NON. NATIONAL	18	13	67	40	68	44	61	46	610	434	436	234	58	65	1,318	876	2,194	وافد	
DISEASES OF THE EYE & ADENXA (H00 - H59)	NATIONAL	4	6	13	9	7	14	25	25	40	55	69	120	103	109	261	338	599	مواطن	أمراض العيون وملحقاتها
	NON. NATIONAL	21	16	59	40	39	31	22	26	438	245	425	329	133	138	1,137	825	1,962	وافد	

مرضى القسم الداخلى بمستشفيات القطاع الصحي الخاص حسب التصنيف الدولي للأمراض وفئات الجنسية والجنس وفئات العمر لعام 2015

INPATIENTS IN PRIVATE SECTOR HOSPITALS BY ICD , NATIONALITY GROUPS, SEX & AGE GROUPS FOR THE YEAR OF 2015

تابع جدول (70) CONT. TABLE

AGE GROUPS & SEX I.C.D & NATIONALITY		LESS THAN 1		1 -		5 -		15 -		25 -		45 -		65 & MORE		TOTAL المجموع			فئات العمر والجنس التصنيف الدولي للأمراض والجنسية	
		ذكور M	إناث F	ذكور M	إناث F	ذكور M	إناث F	ذكور M	إناث F	ذكور M	إناث F	ذكور M	إناث F	ذكور M	إناث F	مجموع T	مواطن	وافد		
DISEASES OF EAR & MASTOID PROCESS (H60 - H95)	NATIONAL	9	5	116	76	71	64	5	8	33	26	11	12	7	6	252	197	449	مواطن	أمراض الأذن وتنوع خلف الأذن
	NON. NATIONAL	15	11	209	110	142	119	42	23	309	206	97	57	14	7	828	533	1,361	وافد	
DISEASES OF THE CIRCULATORY SYSTEM (I00 - I99)	NATIONAL	0	2	2	1	6	7	144	15	403	71	390	309	674	1,352	1,619	1,757	3,376	مواطن	أمراض الجهاز الدورى
	NON. NATIONAL	11	5	29	15	66	25	83	23	654	667	786	847	816	539	2,445	2,121	4,566	وافد	
DISEASES OF THE RESPIRATORY SYSTEM (J00 - J99)	NATIONAL	166	92	533	432	312	269	163	152	361	371	98	158	173	162	1,806	1,636	3,442	مواطن	أمراض الجهاز التنفسى
	NON. NATIONAL	791	537	2,913	2,092	1,557	1,153	358	328	2,941	1,705	945	516	305	207	9,810	6,538	16,348	وافد	
DISEASES OF THE DIGESTIVE SYSTEM (K00 - K99)	NATIONAL	37	26	128	124	161	107	225	257	778	1,072	322	417	137	172	1,788	2,175	3,963	مواطن	أمراض الجهاز الهضمى
	NON. NATIONAL	193	109	549	395	541	421	712	550	6,545	5,019	3,060	1,564	342	219	11,942	8,277	20,219	وافد	
DISEASES OF THE SKIN&SUBCUTANEOUS TISSUE SYSTEM (L00 - L99)	NATIONAL	8	2	12	23	12	14	76	47	144	116	43	51	30	14	325	267	592	مواطن	أمراض الجلد ونسج تحت الجلد
	NON. NATIONAL	33	15	72	72	83	70	163	87	1,037	522	327	143	34	16	1,749	925	2,674	وافد	
DISEASES OF THE MUSCULOSKELETAL SYSTEM (M00 - M99)	NATIONAL	3	0	4	11	23	18	138	54	455	318	242	339	153	237	1,018	977	1,995	مواطن	أمراض الجهاز الهيكلى والعضلى
	NON. NATIONAL	10	13	60	36	192	114	295	148	3,041	1,697	1,616	1,185	280	271	5,494	3,464	8,958	وافد	
DISEASES OF THE GENITOURINARY SYSTEM (N00 - N99)	NATIONAL	42	12	44	16	35	20	70	133	298	897	156	417	113	114	758	1,609	2,367	مواطن	أمراض الجهاز التناسلى
	NON. NATIONAL	269	75	328	156	274	131	285	301	2,961	2,879	1,356	1,346	367	125	5,840	5,013	10,853	وافد	

مرضى القسم الداخلى بمستشفيات القطاع الصحي الخاص حسب التصنيف الدولي للأمراض وفئات الجنسية والجنس وفئات العمر لعام 2015

INPATIENTS IN PRIVATE SECTOR HOSPITALS BY ICD , NATIONALITY GROUPS, SEX & AGE GROUPS FOR THE YEAR OF 2015

تابع جدول (70) CONT. TABLE

AGE GROUPS & SEX I.C.D & NATIONALITY		LESS THAN 1		1 -		5 -		15 -		25 -		45 -		65 & MORE		TOTAL المجموع			فئات العمر والجنس التصنيف الدولي للأمراض والجنسية	
		ذكور M	إناث F	ذكور M	إناث F	ذكور M	إناث F	ذكور M	إناث F	ذكور M	إناث F	ذكور M	إناث F	ذكور M	إناث F	ذكور M	إناث F	المجموع T		
PREGNANCIES CHILDBIRTH & THE PUERPERIUM (O00 - O99)	NATIONAL	0	0	0	0	0	1	0	478	0	3,185	0	13	0	0	0	3,677	3,677	مواطن	الحمل والولادة والنفاس
	NON. NATIONAL	0	0	0	0	0	0	0	1,114	3	1,645	0	71	0	0	3	2,830	2,833	وافد	
PERINATAL PERIOD (P00 - P96)	NATIONAL	363	265	2	1	0	0	1	0	0	5	0	0	1	0	367	271	638	مواطن	أمراض فترة حول الولادة
	NON. NATIONAL	1,962	1,630	28	12	1	0	0	1	0	1	2	1	1	0	1,994	1,645	3,639	وافد	
CONG. MALFORM. ,DEFORM.&CHROMOS OMAL ABNORMALITIE (Q00 - Q99)	NATIONAL	54	36	43	18	34	7	6	6	5	22	1	3	2	2	145	94	239	مواطن	التشوهات الخلقية والكروموزومات غير العادية
	NON. NATIONAL	149	86	123	55	47	29	10	20	34	83	28	14	0	1	391	288	679	وافد	
SYMPTOMS,SIGNS UNCLASSIFIED (R00 - R99)	NATIONAL	73	54	148	133	164	88	98	149	352	656	151	296	135	178	1,121	1,554	2,675	مواطن	العلامات والأعراض غير المحددة
	NON. NATIONAL	562	506	1,081	826	654	571	221	246	1,554	1,446	1,154	756	223	125	5,449	4,476	9,925	وافد	
INJURY & POISONING AND EXTERNAL CAUSES OF MORBIDITY & MORTALITY (S00 - Y98)	NATIONAL	9	2	53	31	115	53	204	30	243	140	53	86	26	50	703	392	1,095	مواطن	الإصابات والتسمم والأسباب الخارجية للأمراض
	NON. NATIONAL	18	21	329	248	524	308	357	115	2,513	857	790	309	105	104	4,636	1,962	6,598	وافد	
FACTORS INFLUENCING HEALTH STATUS (Z00 - Z99)	NATIONAL	896	786	50	28	41	19	29	363	84	2,855	70	192	56	145	1,226	4,388	5,614	مواطن	العوامل الأخرى المؤثرة على الحالة الصحية
	NON. NATIONAL	6,542	5,879	273	180	257	192	117	942	898	7,562	892	1,547	151	289	9,130	16,591	25,721	وافد	
TOTAL	NATIONAL	1,711	1,332	1,319	1,057	1,118	795	1,409	2,004	3,852	11,281	1,871	3,024	1,889	2,866	13,169	22,359	35,528	مواطن	المجموع
	NON. NATIONAL	10,891	9,132	7,243	5,082	5,169	3,819	2,953	4,390	25,336	27,751	13,507	10,565	3,332	2,399	68,431	63,138	131,569	وافد	
	TOTAL	12,602	10,464	8,562	6,139	6,287	4,614	4,362	6,394	29,188	39,032	15,378	13,589	5,221	5,265	81,600	85,497	167,097	المجموع	

مرضى القسم الداخلى بمستشفيات القطاع الصحى الخاص حسب فئات الجنسية والتصنيف الدولى للأمراض لعامى 2014 و2015

IN-PATIENTS IN PRIVATE SECTOR HOSPITALS BY NATIONALITY GROUP & ICD FOR THE YEARS 2014 - 2015

جدول (71) TABLE

NATIONALITY GROUPS & YEARS INTERNATIONAL CLASSIFICATION OF DISEASES	مواطنون NATIONAL		وافدون NON-NATIONAL		المجموع TOTAL			فئات الجنسية والسنوات التصنيف الدولى للأمراض
	2014	2015	2014	2015	2014	2015	معدل التغير R.O.V	
INFECTIOUS & PARASITIC DISEASE (A00 - B99)	732	696	3,192	4,337	3,924	5,033	0.3	الأمراض المعدية والطفيلية
MALIGNANT NEOPLASM (C00 - D49)	627	514	2,661	2,990	3,288	3,504	0.1	الأورام الخبيثة
DISEASES OF THE BLOOD & BLOOD FORMING ORGANS (D50 - D89)	340	450	1,009	1,466	1,349	1,916	0.4	أمراض الدم وأعضاء تكوين الدم
ENDOCRINE, NUTRITIONAL & MOTABOLIC DISEASES (E00 - E90)	2,072	2,683	4,397	3,921	6,469	6,604	0.0	أمراض الغدد الصماء والتغذية والتمثيل الغذائى
MENTAL & BEHAVIORAL DISORDERS (F00 - F99)	147	73	237	325	384	398	0.0	الإضطرابات العقلية والسلوكية
DISEASES OF THE NERVOUS SYSTEM (G00 - G99)	555	391	1,291	2,194	1,846	2,585	0.4	أمراض الجهاز العصبى
DISEASES OF THE EYE & ADNEXA (H00 - H59)	539	599	1,690	1,962	2,229	2,561	0.1	أمراض العيون وملحقاتها
DISEASES OF EAR & MASTOID PROCESS (H60 - H95)	416	449	1,100	1,361	1,516	1,810	0.2	أمراض الأذن وتتوء خلف الأذن
DISEASES OF THE CIRCULATORY SYSTEM (I00 - I99)	1,438	3,376	5,364	4,566	6,802	7,942	0.2	أمراض الجهاز الدورى
DISEASES OF THE RESPIRATORY SYSTEM (J00 - J99)	2,737	3,442	10,764	16,348	13,501	19,790	0.5	أمراض الجهاز التنفسى
DISEASES OF THE DIGESTIVE SYSTEM (K00 - K99)	3,439	3,963	14,845	20,219	18,284	24,182	0.3	أمراض الجهاز الهضمى

مرضى القسم الداخلى بمستشفيات القطاع الصحى الخاص حسب فئات الجنسية والتصنيف الدولى للأمراض لعامى 2014 و2015

IN-PATIENTS IN PRIVATE SECTOR HOSPITALS BY NATIONALITY GROUP & ICD FOR THE YEARS 2014 - 2015

تابع جدول (71) CONT. TABLE

NATIONALITY GROUPS & YEARS INTERNATIONAL CLASSIFICATION OF DISEASES	مواطنون NATIONAL		وافدون NON-NATIONAL		المجموع TOTAL			فئات الجنسية والسنوات التصنيف الدولى للأمراض
	2014	2015	2014	2015	2014	2015	معدل التغير R.O.V	
DISEASES OF THE SKIN&SUBCUTANEOUS TISSUE SYSTEM (L00 - L99)	510	592	1,901	2,674	2,411	3,266	0.4	أمراض الجلد ونسيج تحت الجلد
DISEASES OF THE MUSCULOSKELETAL SYSTEM (M00 - M99)	1,987	1,995	5,901	8,958	7,888	10,953	0.4	أمراض الجهاز الهيكلى والعضلى
DISEASES OF THE GENITOURINARY SYSTEM (N00 - N99)	2,500	2,367	9,690	10,853	12,190	13,220	0.1	أمراض الجهاز التناسلى والبولى
PREGNANCIES CHILDBIRTH& THE PUERPERIUM (O00 - O99)	3,414	3,677	17,777	2,833	21,191	6,510	-0.7	الحمل والولادة والنفاس
PERINATAL PERIOD (P00 - P919.6)	339	638	2,894	3,639	3,233	4,277	0.3	أمراض فترة حول الولادة
CONGENITAL MALFORMATIONS ,DEFORMITIES&CHROMOSOMAL ABNORMALITIES (Q00 - Q99)	225	239	658	679	883	918	0.0	التشوهات الخلقية والكروموزومات غير العادية
SYMPTOMS,SIGNS UNCLASSIFIED (R00 - R99)	2,820	2,675	8,090	9,925	10,910	12,600	0.2	العلامات والأعراض غير المحددة
INJURY&POISONING AND EXTERNAL CAUSES OF MORBIDITY & MORTALITY (S00 - Y98)	970	1,095	4,157	6,598	5,127	7,693	0.5	الإصابات والتسمم والأسباب الخارجية للأمراض والوفيات
FACTORS INFLUENCING HEALTH STATUS (Z00 - Z99)	4,791	5,614	20,023	25,721	24,814	31,335	0.3	العوامل الأخرى المؤثرة على الحالة الصحية
TOTAL	30,598	35,528	117,641	131,569	148,239	167,097	0.1	المجموع
PERCENTAGE	20.6	21.3	79.4	78.7	100	100		النسبة المئوية

خدمات مرضى القسم الداخلى بالقطاع الصحي الخاص حسب التصنيف الدولى للأمراض وفئات الجنسية لعام 2015

INPATIENTS SERVICES IN PRIVATE HEALTH SECTOR BY ICD & NATIONALITY GROUP FOR THE YEAR OF 2015

جدول (72) TABLE

INTERNATIONAL CLASSIFICATION OF DISEASES	NATIONALITY	حالات الدخول ADMISS.	الخروج متضمنا الوفيات DISCH. INCLUDING DEATH	الوفيات DEATH	أيام الإقامة HOSPITAL DAYS		معدل الإقامة A.L.O. STAY	معدل الوفيات G.D.R	التفاصيل	
					DAYS OF CARE TO PATIENTS DISCHARGED INCLUDING DEATH (LENGTH OF STAY)	TOTAL DAYS OF CARE TO PATIENTS IN HOSPITAL (CENSUS)			الجنسية	التصنيف الدولى للأمراض
INFECTIOUS & PARASITIC DISEASE (A00 - B99)	NATIONAL	695	696	0	1905	1905	2.4	0.0	مواطن	الأمراض المعدية والطفيلية
	NON. NATIONAL	4,338	4,337	1	10364	10364	2.3	0.0	وافد	
TOTAL		5,033	5,033	1	12,269	12,269	2.3	0.0	المجموع	
MALIGNANT NEOPLASM (C00 - D48)	NATIONAL	515	514	24	3658	3658	2.4	4.7	مواطن	الأورام الخبيثة
	NON. NATIONAL	2,991	2,990	44	9546	9546	2.3	1.5	وافد	
TOTAL		3,506	3,504	68	13,204	13,204	2.3	1.9	المجموع	
DISEASES OF THE BLOOD & BLOOD FORMING ORGANS (D50 - D89)	NATIONAL	450	450	4	2093	2093	2.5	0.9	مواطن	أمراض الدم وأعضاء تكوين الدم
	NON. NATIONAL	1,469	1,466	5	5894	5894	2.4	0.3	وافد	
TOTAL		1,919	1,916	9	7,987	7,987	2.4	0.5	المجموع	
ENDOCRINE,NUTRITIONAL & MOTABOLIC DISEASES (E00 - E90)	NATIONAL	2,682	2,683	18	5781	5889	2.4	0.7	مواطن	أمراض الغدد الصماء والتغذية والتمثيل الغذائى
	NON. NATIONAL	3,926	3,921	10	12453	12959	2.3	0.3	وافد	
TOTAL		6,608	6,604	28	18,234	18,848	2.3	0.4	المجموع	
MENTAL & BEHAVIORAL DISORDERS (F00 - F99)	NATIONAL	73	73	1	208	218	1.7	1.4	مواطن	الإضطرابات العقلية
	NON. NATIONAL	328	325	1	786	897	1.8	0.3	وافد	
TOTAL		401	398	2	994	1,115	1.8	0.5	المجموع	

خدمات مرضى القسم الداخلى بالقطاع الصحي الخاص حسب التصنيف الدولى للأمراض وفئات الجنسية لعام 2015

INPATIENTS SERVICES IN PRIVATE HEALTH SECTOR BY ICD & NATIONALITY GROUP FOR THE YEAR OF 2015

تابع جدول (72) CONT.TABLE

INTERNATIONAL CLASSIFICATION OF DISEASES	NATIONALITY	حالات الدخول ADMISS.	الخروج متضمنا الوفيات DISCH. INCLUDING DEATH	الوفيات DEATH	أيام الإقامة HOSPITAL DAYS		معدل الإقامة A.L.O. STAY	معدل الوفيات G.D.R	التفاصيل	
					DAYS OF CARE TO PATIENTS DISCHARGED INCLUDING DEATH (LENGTH OF STAY)	TOTAL DAYS OF CARE TO PATIENTS IN HOSPITAL (CENSUS)			الجنسية	التصنيف الدولى للأمراض
DISEASES OF THE NERVOUS SYSTEM (G00 - G99)	NATIONAL	393	391	3	1654	1750	2.4	0.8	مواطن	أمراض الجهاز العصبى
	NON. NATIONAL	2,194	2,194	3	4896	4990	2.2	0.1	وافد	
TOTAL		2,587	2,585	6	6,550	6,740	2.3	0.2	المجموع	
DISEASES OF THE EYE & ADENXA (H00 - H59)	NATIONAL	599	599	0	2054	2754	2.2	0.0	مواطن	أمراض العيون وملحقاتها
	NON. NATIONAL	1,962	1,962	1	4056	4356	2.1	0.1	وافد	
TOTAL		2,561	2,561	1	6,110	7,110	2.2	0.0	المجموع	
DISEASES OF EAR & MASTOID PROCESS (H60 - H62)	NATIONAL	449	449	0	1036	1738	2.3	0.0	مواطن	أمراض الأذن ومنتوء خلف الأذن
	NON. NATIONAL	1,361	1,361	0	4523	4920	2.2	0.0	وافد	
TOTAL		1,810	1,810	0	5,559	6,658	2.2	0.0	المجموع	
DISEASES OF THE CIRCULATORY SYSTEM (I00 - I99)	NATIONAL	3,376	3,376	25	3987	3987	2.4	0.7	مواطن	أمراض الجهاز الدورى
	NON. NATIONAL	4,566	4,566	55	12103	12103	2.1	1.2	وافد	
TOTAL		7,942	7,942	80	16,090	16,090	2.2	1.0	المجموع	
DISEASES OF THE RESPIRATORY SYSTEM (J00 - J99)	NATIONAL	3,441	3,442	20	6092	6756	2.3	0.6	مواطن	أمراض الجهاز التنفسى
	NON. NATIONAL	16,346	16,348	27	24151	25191	2.2	0.2	وافد	
TOTAL		19,787	19,790	47	30,243	31,947		0.2	المجموع	

خدمات مرضى القسم الداخلى بالقطاع الصحي الخاص حسب التصنيف الدولى للأمراض وفئات الجنسية لعام 2015

INPATIENTS SERVICES IN PRIVATE HEALTH SECTOR BY ICD & NATIONALITY GROUP FOR THE YEAR OF 2015

تابع جدول (72) CONT.TABLE

INTERNATIONAL CLASSIFICATION OF DISEASES	NATIONALITY	حالات الدخول ADMISS.	الخروج متضمنا الوفيات DISCH. INCLUDING DEATH	الوفيات DEATH	أيام الإقامة HOSPITAL DAYS		معدل الإقامة A.L.O. STAY	معدل الوفيات G.D.R	التفاصيل	
					DAYS OF CARE TO PATIENTS DISCHARGED INCLUDING DEATH (LENGTH OF STAY)	TOTAL DAYS OF CARE TO PATIENTS IN HOSPITAL (CENSUS)			الجنسية	التصنيف الدولى للأمراض
DISEASES OF THE DIGESTIVE SYSTEM (K00 - K99)	NATIONAL	3,963	3,963	6	7290	7394	2.3	0.2	مواطن	أمراض الجهاز الهضمى
	NON. NATIONAL	20,220	20,219	15	31222	31822	2.2	0.1	وافد	
TOTAL		24,183	24,182	21	38,512	39,216	2.2	0.1	المجموع	
DISEASES OF THE SKIN&SUBCUTANEOUS TISSUE SYSTEM (L00 - L99)	NATIONAL	594	592	1	2036	2876	2.2	0.2	مواطن	أمراض الجلد ونسيج تحت الجلد
	NON. NATIONAL	2,676	2,674	0	7654	7954	2.3	0.0	وافد	
TOTAL		3,270	3,266	1	9,690	10,830	2.2	0.0	المجموع	
DISEASES OF THE MUSCULOSKELETAL SYSTEM (M00 - M99)	NATIONAL	1,996	1,995	0	6980	6990	2.4	0.0	مواطن	أمراض الجهاز الهيكلى والعضلى
	NON. NATIONAL	8,960	8,958	2	18654	19690	2.2	0.0	وافد	
TOTAL		10,956	10,953	2	25,634	26,680	2.3	0.0	المجموع	
DISEASES OF THE GENITOURINARY SYSTEM (N00 - N99)	NATIONAL	2,368	2,367	9	4385	4985	2.3	0.4	مواطن	أمراض الجهاز التناسلى والبولى
	NON. NATIONAL	10,855	10,853	10	19142	19875	2.0	0.1	وافد	
TOTAL		13,223	13,220	19	23,527	24,860	2.1	0.1	المجموع	
PREGNANCIES CHILDBIRTH& THE PUERPERIUM (O00 - O99)	NATIONAL	3,674	3,677	0	8975	8975	2.5	0.0	مواطن	الحمل والولادة والنفاس
	NON. NATIONAL	2,835	2,833	0	41235	41235	2.2	0.0	وافد	
TOTAL		6,509	6,510	0	50,210	50,210	2.3	0.0	المجموع	
PERINATAL PERIOD (P00 - P919.6)	NATIONAL	639	638	1	1198	1898	2.4	0.2	مواطن	فترة ما حول الولادة
	NON. NATIONAL	3,640	3,639	26	5984	6189	1.7	0.7	وافد	
TOTAL		4,279	4,277	27	7,182	8,087	1.9	0.6	المجموع	

خدمات مرضى القسم الداخلى بالقطاع الصحي الخاص حسب التصنيف الدولى للأمراض وفئات الجنسية لعام 2015

INPATIENTS SERVICES IN PRIVATE HEALTH SECTOR BY ICD & NATIONALITY GROUP FOR THE YEAR OF 2015

تابع جدول (72) CONT.TABLE

DETAILS INTERNATIONAL CLASSIFICATION OF DISEASES	NATIONALITY	حالات الدخول	الخروج متضمنا الوفيات	الوفيات	أيام الإقامة HOSPITAL DAYS		معدل الإقامة	معدل الوفيات	التفاصيل	
		ADMISS.	DISCH. INCLUDING DEATH	DEATH	DAYS OF CARE TO PATIENTS DISCHARGED INCLUDING DEATH (LENGTH OF STAY)	TOTAL DAYS OF CARE TO PATIENTS IN HOSPITAL (CENSUS)	A.L.O. STAY	G.D.R	الجنسية	التصنيف الدولى للأمراض
CONGENITAL MALFORMATIONS DEFORMITIES&CHROMOSOMAL ABNORMALITIES (Q00 - Q99)	NATIONAL	238	239	2	895	899	2.3	0.8	مواطن	التشوهات الخلقية
	NON. NATIONAL	680	679	5	1956	1959	2.1	0.7	وافد	
TOTAL		918	918	7	2,851	2,858	2.2	0.8	المجموع	
SYMPTOMS,SIGNS UNCLASSIFIED (R00 - R99)	NATIONAL	2,675	2,675	4	6035	6730	2.4	0.1	مواطن	العلامات والأعراض غير المحددة
	NON. NATIONAL	9,925	9,925	7	18564	18758	2.4	0.1	وافد	
TOTAL		12,600	12,600	11	24,599	25,488	2.4	0.1	المجموع	
INJURY&POISONING AND EXTERNAL CAUSES OF MORBIDITY & MORTALITY (S00 - Y98)	NATIONAL	1,097	1,095	1	2567	2867	2.2	0.1	مواطن	الإصابات والتسمم والأسباب الخارجية للأمراض والوفيات
	NON. NATIONAL	6,597	6,598	7	12456	12880	2.3	0.1	وافد	
TOTAL		7,694	7,693	8	15,023	15,747	2.2	0.1	المجموع	
FACTORS INFLUENCING HEALTH STATUS (Z00 - Z99)	NATIONAL	5,613	5,614	9	12454	12858	2.4	0.2	مواطن	العوامل الأخرى المؤثرة على الحالة الصحية
	NON. NATIONAL	25,720	25,721	78	49758	49850	2.1	0.3	وافد	
TOTAL		31,333	31,335	87	62,212	62,708	2.2	0.3	المجموع	
TOTAL	NATIONAL	35,530	35,528	128	81,283	87,220	2.3	0.4	مواطن	المجموع
	NON. NATIONAL	131,589	131,569	297	295,397	301,432	2.2	0.2	وافد	
TOTAL		167,119	167,097	425	376,680	388,652	2.2	0.3	المجموع	

العمليات الجراحية فى القطاع الصحي الخاص حسب التخصص والجنسية ونوع العملية لعام 2015

SURGICAL OPERATIONS IN PRIVATE HEALTH SECTOR BY SPECIALITY , NATIONALITY & TYPE OF OPERATION FOR THE YEAR OF 2015

جدول (73) TABLE

TYPE OF OPERATION SPECIALITY & NATIONALITY		EMERGENCY عمليات طارئة		SCHEDULED عمليات مجدولة		TOTAL المجموع				نوع العملية التخصص والجنسية	
		صغرى MINOR	كبى MAJOR	صغرى MINOR	كبى MAJOR	صغرى MINOR	كبى MAJOR	المجموع T	النسبة %		
CARDIAC SURGERY	NATIONAL	0	3	36	120	36	123	159	0.2	مواطن	جراحة القلب
	NON. NATIONAL	0	12	145	389	145	401	546	0.7	وافد	
GENERAL SURGERY	NATIONAL	38	383	1,252	1,778	1,290	2,161	3,451	4.6	مواطن	جراحة عامة
	NON. NATIONAL	236	1,324	5,074	6,466	5,310	7,790	13,100	17.5	وافد	
GYNECOLOGY & OBSTETRICS SURGERY	NATIONAL	345	602	879	1,561	1,224	2,163	3,387	4.5	مواطن	أمراض النساء والوليد
	NON. NATIONAL	409	2,430	2,668	7,226	3,077	9,656	12,733	17.0	وافد	
E.N.T SURGERY	NATIONAL	34	346	979	655	1,013	1,001	2,014	2.7	مواطن	أنف وأذن وحنجرة
	NON. NATIONAL	238	564	2,560	2,620	2,798	3,184	5,982	8.0	وافد	
NEUROSURGERY	NATIONAL	0	235	234	328	234	563	797	1.1	مواطن	جراحة الأعصاب
	NON. NATIONAL	9	123	987	894	996	1,017	2,013	2.7	وافد	
OPHTHALMOLOGY	NATIONAL	3	28	262	405	265	433	698	0.9	مواطن	جراحة العيون
	NON. NATIONAL	9	93	869	978	878	1,071	1,949	2.6	وافد	
ORAL & MAXILLOFACIAL	NATIONAL	1	12	26	134	27	146	173	0.2	مواطن	جراحة الفم والوجه والفكين
	NON. NATIONAL	3	15	156	193	159	208	367	0.5	وافد	

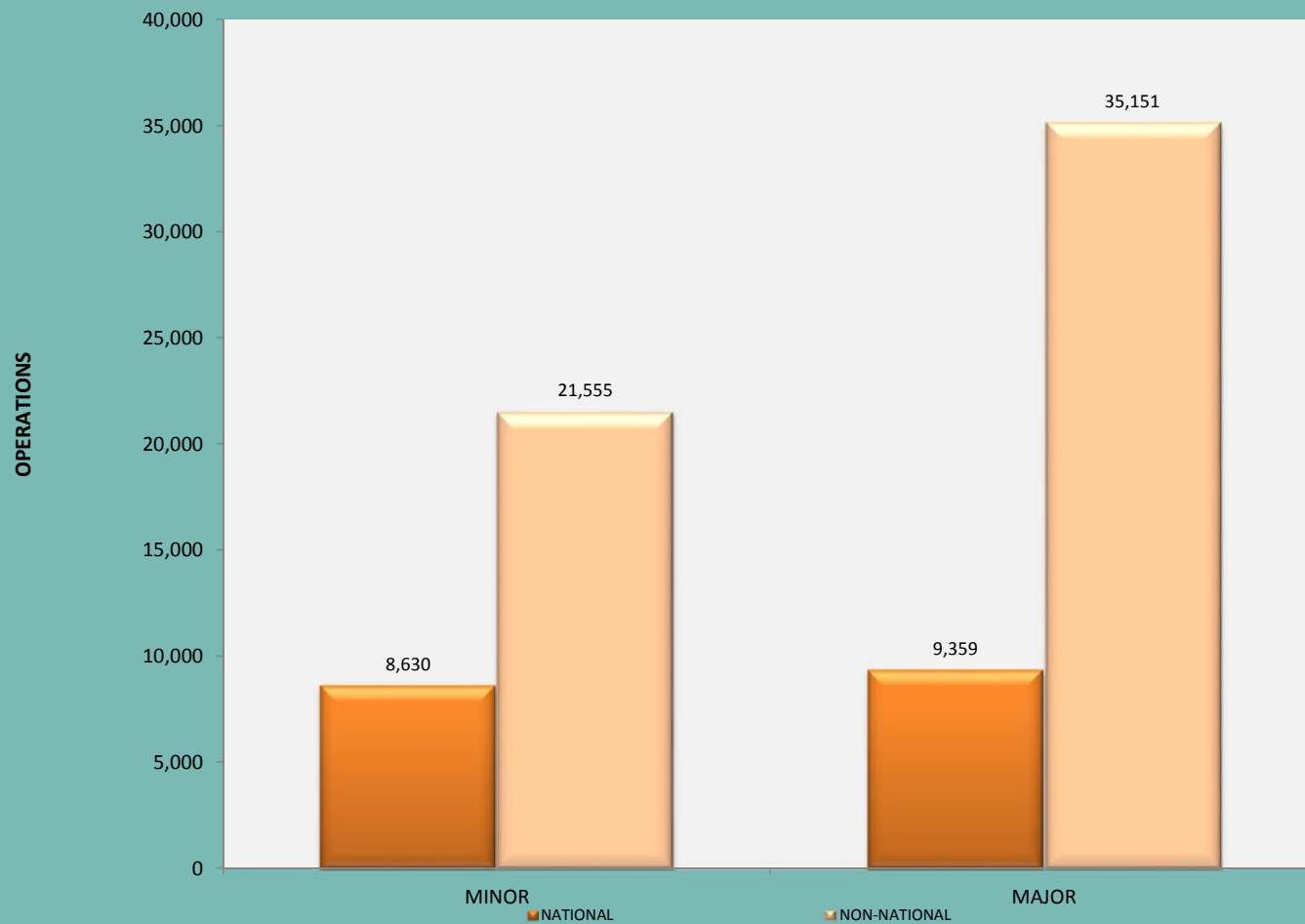
العمليات الجراحية فى القطاع الصحي الخاص حسب التخصص والجنسية ونوع العملية لعام 2015

SURGICAL OPERATIONS IN PRIVATE HEALTH SECTOR BY SPECIALITY , NATIONALITY & TYPE OF OPERATION FOR THE YEAR OF 2015

تابع جدول (73) CONT. TABLE

TYPE OF OPERATION		EMERGENCY		SCHEDULED		TOTAL				نوع العملية التخصص والجنسية	
		صغرى MINOR	كبى MAJOR	صغرى MINOR	كبى MAJOR	صغرى MINOR	كبى MAJOR	المجموع T	النسبة %		
TRAUMA & ORTHOPAEDIC SURGERY	NATIONAL	27	262	1,465	528	1,492	790	2,282	3.1	مواطن	الإصابات وجراحة العظام
	NON. NATIONAL	112	1,036	1,691	4,747	1,803	5,783	7,586	10.2	وافد	
PAEDIATRICS SURGERY	NATIONAL	2	0	456	355	458	355	813	1.1	مواطن	جراحة الأطفال
	NON. NATIONAL	0	78	765	557	765	635	1,400	1.9	وافد	
PLASTIC SURGERY	NATIONAL	130	76	642	546	772	622	1,394	1.9	مواطن	الجراحة التجميلية
	NON. NATIONAL	175	169	567	1,765	742	1,934	2,676	3.6	وافد	
VASCULAR SURGERY	NATIONAL	54	47	535	55	589	102	691	0.9	مواطن	جراحة الأوعية الدموية
	NON. NATIONAL	329	87	1,321	476	1,650	563	2,213	3.0	وافد	
UOROLOGY	NATIONAL	55	69	612	468	667	537	1,204	1.6	مواطن	جراحة المسالك البولية
	NON. NATIONAL	77	96	1,966	1,577	2,043	1,673	3,716	5.0	وافد	
GASTROENTEROLOGY	NATIONAL	0	12	205	129	205	141	346	0.5	مواطن	جراحات الجهاز الهضمى
	NON. NATIONAL	0	44	179	96	179	140	319	0.4	وافد	
OTHERS	NATIONAL	97	34	261	188	358	222	580	0.8	مواطن	أخرى
	NON. NATIONAL	54	123	956	973	1,010	1,096	2,106	2.8	وافد	
TOTAL	NATIONAL	786	2,109	7,844	7,250	8,630	9,359	17,989	24.1	مواطن	المجموع
	NON. NATIONAL	1,651	6,194	19,904	28,957	21,555	35,151	56,706	75.9	وافد	
	TOTAL	2,437	8,303	27,748	36,207	30,185	44,510	74,695	100	المجموع	

العمليات الجراحية في القطاع الصحي الخاص حسب النوع والجنسية لعام 2015
OPERATIONS IN PRIVATE SECTOR BY TYPE & NATIONALITY FOR 2015



فحوصات المختبرات في القطاع الصحي الخاص حسب النوع الفحص وفئات (الجنسية والجنس والعمر) لعام 2015

LABORATORY TESTS IN PRIVATE HEALTH SECTOR BY TYPE & (NATIONALITY , SEX & AGE) GROUPS FOR THE YEAR OF 2015

جدول (74) TABLE

AGE GROUPS & SEX DIVISION & NATIONALITY		LESS THAN 1		1 -		5 -		15 -		25 -		45 -		65 & MORE		TOTAL			فئات العمر والجنس القسم والجنسية	
		ذكور M	إناث F	ذكور M	إناث F	ذكور M	إناث F	ذكور M	إناث F	ذكور M	إناث F	ذكور M	إناث F	ذكور M	إناث F	ذكور M	إناث F	المجموع T		
BIOCHE- MISTRY	NATIONAL	22,439	3,649	29,738	3,852	10,137	6,906	15,223	19,611	62,013	68,374	27,762	36,629	27,084	22,286	194,396	161,307	355,703	مواطن	كيمياء حيوية
	NON. NATIONAL	46,903	28,107	31,607	27,388	41,841	40,312	63,008	72,714	730,866	575,995	468,804	206,216	54,042	43,052	1,437,071	993,784	2,430,855	وافد	
ENDOCRIN- OLOGY	NATIONAL	4,771	168	7,800	64	503	558	1,030	4,467	5,869	20,336	1,786	4,291	868	1,072	22,627	30,956	53,583	مواطن	الغدد الصماء
	NON. NATIONAL	1,031	1,059	875	750	2,854	3,979	5,737	24,037	43,990	158,945	24,780	28,435	3,298	4,755	82,565	221,960	304,525	وافد	
GENETICS	NATIONAL	3				2	2	18	45	85	321	20	26	9	7	137	401	538	مواطن	الوراثيات
	NON. NATIONAL	5	12	9	5	856	11	89	191	449	2,904	169	292	8	14	1,585	3,429	5,014	وافد	
HEMATO- LOGY	NATIONAL	5,785	1,582	3,532	2,718	5,256	4,052	7,943	11,887	24,054	46,493	9,623	15,688	10,970	11,751	67,163	94,171	161,334	مواطن	أمراض الدم
	NON. NATIONAL	20,391	15,849	24,710	20,300	31,509	28,134	41,920	53,439	301,846	358,431	123,183	75,217	19,164	17,801	562,723	569,171	1,131,894	وافد	
HISTOPA- THOLOGY & CYTOLOGY	NATIONAL	7	7	26	5	131	65	285	521	956	3,275	433	1,280	274	684	2,112	5,837	7,949	مواطن	تشريح الأنسجة والخلايا
	NON. NATIONAL	79	61	192	139	1,026	355	2,679	2,350	9,904	26,430	5,060	6,969	824	621	19,764	36,925	56,689	وافد	
IMMUN- OLOGY	NATIONAL	385	346	415	340	617	731	1,088	2,033	2,599	6,525	1,176	1,828	1,209	978	7,489	12,781	20,270	مواطن	المناعة
	NON. NATIONAL	2,592	1,926	5,890	4,708	5,643	5,464	5,108	8,528	37,455	69,955	16,317	12,894	2,370	2,112	75,375	105,587	180,962	وافد	
MICRO- BIOLOGY & SEROLOGY	NATIONAL	9,778	1,333	8,525	3,200	5,565	3,659	3,695	7,131	14,649	27,687	4,276	6,487	4,060	3,093	50,548	52,590	103,138	مواطن	الأحياء المجهرية والأمصال
	NON. NATIONAL	8,799	7,418	25,682	23,391	26,457	26,144	20,296	30,720	143,268	210,679	51,452	33,526	5,950	11,216	281,904	343,094	624,998	وافد	
MYCOLOGY	NATIONAL	5	3	11	6	24	14	14	19	32	40	9	6	7	7	102	95	197	مواطن	الفطريات
	NON. NATIONAL	23	22	46	52	135	119	170	167	1,135	1,005	448	265	55	46	2,012	1,676	3,688	وافد	

فحوصات المختبرات في القطاع الصحي الخاص حسب النوع الفحص وفئات (الجنسية والجنس والعمر) لعام 2015

LABORATORY TESTS IN PRIVATE HEALTH SECTOR BY TYPE & (NATIONALITY , SEX & AGE) GROUPS FOR THE YEAR OF 2015

تابع جدول (74) CONT. TABLE

AGE GROUPS & SEX		LESS THAN 1		1 -		5 -		15 -		25 -		45 -		65 & MORE		TOTAL			فئات العمر والجنس القسم والجنسية	
		ذكور	إناث	ذكور	إناث	ذكور	إناث	ذكور	إناث	ذكور	إناث	ذكور	إناث	ذكور	إناث	ذكور	إناث	المجموع		
& NATIONALITY		M	F	M	F	M	F	M	F	M	F	M	F	M	F	M	F	T		
PARA-SITOLOGY	NATIONAL	258	199	415	347	368	400	551	529	1,154	1,873	384	690	328	336	3,458	4,374	7,832	مواطن	المناعة
	NON-NATIONAL	1,467	1,237	4,099	3,259	2,939	3,233	2,814	3,006	20,556	15,183	8,552	3,845	932	857	41,359	30,620	71,979	وافد	
VIROLOGY	NATIONAL	314	221	335	306	160	161	609	641	1,434	3,982	514	580	267	190	3,633	6,081	9,714	مواطن	الفيروسات
	NON-NATIONAL	1,003	836	2,693	2,170	1,363	1,161	1,572	3,650	12,775	23,050	5,884	3,081	788	509	26,078	34,457	60,535	وافد	
ENZYMOLGY	NATIONAL	18	14	55	67	223	242	626	753	1,714	2,150	1,081	1,513	970	908	4,687	5,647	10,334	مواطن	علم الإنزيمات
	NON-NATIONAL	509	413	432	400	1,160	1,181	3,227	3,551	28,070	20,494	19,467	11,198	3,451	2,794	56,316	40,031	96,347	وافد	
PAP SMEAR	NATIONAL	2			33	2	46		211		1,833	6	406		50	10	2,579	2,589	مواطن	مسحة عنق الرحم
	NON-NATIONAL	5	7	102	19	4	8	3	785	74	15,253	17	3,433		105	205	19,610	19,815	وافد	
REPRODUCTION BIOLOGY	NATIONAL	1	1	2	3	6	13	36	59	106	386	9	45	4	3	164	510	674	مواطن	تكاثر الأحياء
	NON-NATIONAL		2	4	5	12	59	74	604	701	5,748	100	639	1	2	892	7,059	7,951	وافد	
TOXICOLOGY	NATIONAL	4	6	1		1	3	298	22	654	81	30	5	9	4	997	121	1,118	مواطن	علم السموم
	NON-NATIONAL	3	3	1	2	11	11	91	26	814	440	390	51	23	4	1,333	537	1,870	وافد	
BACTERIOLOGY	NATIONAL	233	165	685	661	641	727	682	1,138	1,787	3,827	426	1,016	678	392	5,132	7,926	13,058	مواطن	علم الجراثيم
	NON-NATIONAL	3,337	2,492	6,768	6,613	11,805	12,201	9,799	14,705	42,151	70,280	12,117	9,875	1,943	2,570	87,920	118,736	206,656	وافد	
OTHERS	NATIONAL	0	0	0	0	0	0	0	2	1	3	4	1	2		7	6	13	مواطن	أخرى
	NON-NATIONAL	0	0	0	0	0	0	0	7	14	64	32	5	2	3	48	79	127	وافد	
TOTAL	NATIONAL	44,003	7,694	51,540	11,602	23,636	17,579	32,098	49,069	117,107	187,186	47,539	70,491	46,739	41,761	362,662	385,382	748,044	مواطن	المجموع
	NON-NATIONAL	86,147	59,444	103,110	89,201	127,615	122,372	156,587	218,480	1,374,068	1,554,856	736,772	395,941	92,851	86,461	2,677,150	2,526,755	5,203,905	وافد	
	TOTAL	130,150	67,138	154,650	#####	151,251	139,951	188,685	267,549	1,491,175	1,742,042	784,311	466,432	139,590	128,222	3,039,812	2,912,137	5,951,949	المجموع	

فحوصات الأشعة بالقطاع الصحي الخاص حسب النوع وفئات (الجنسية والجنس والعمر) لعام 2015

RADIOLOGY EXAMINATIONS IN PRIVATE HEALTH SECTOR BY TYPE & (NATIONALITY , SEX & AGE) GROUPS FOR THE YEAR OF 2015

جدول (75)

AGE GROUPS & SEX TYPE OF EXAM. & NATIONALITY		LESS THAN 1		1 -		5 -		15 -		25 -		45 -		65 & MORE		TOTAL			فئات العمر والجنس نوع الفحص والجنسية	
		ذكور M	إناث F	ذكور M	إناث F	ذكور M	إناث F	ذكور M	إناث F	ذكور M	إناث F	ذكور M	إناث F	ذكور M	إناث F	ذكور M	إناث F	المجموع T		
ANGIOGR- -APHY	NATIONAL	0	0	0	0	0	0	0	0	8	9	22	5	6	9	36	23	59	مواطن	تصوير الأوعية الدموية
	NON. NATIONAL	15	11	15	23	35	19	24	23	494	170	517	126	77	36	1,177	408	1,585	وافد	
DOPPLER ULTRASOUND	NATIONAL	6	2	3		5	2	46	47	112	233	96	165	107	103	375	552	927	مواطن	دوبلر موجات فوق الصوتية
	NON. NATIONAL	9	15	16	5	55	22	520	867	4,600	4,453	1,993	1,027	257	206	7,450	6,595	14,045	وافد	
FLUORO- -SCOPY	NATIONAL	1	1	8	13	31	12	64	65	164	184	48	95	44	36	360	406	766	مواطن	المنظار الشعاعي
	NON. NATIONAL	38	10	45	67	102	55	137	122	802	781	396	359	91	85	1,611	1,479	3,090	وافد	
GENERAL X-RAY	NATIONAL	589	435	1,647	1,646	3,938	2,862	5,154	3,695	12,643	13,778	4,395	8,154	3,672	3,738	32,038	34,308	66,346	مواطن	أشعة أكس
	NON. NATIONAL	3,673	2,852	9,753	8,188	19,724	14,048	20,596	12,800	152,810	87,133	54,199	33,747	7,150	6,843	267,905	165,611	433,516	وافد	
MAMMO- -GRAPHY	NATIONAL	0	0	0	0	0	0	0	16	0	382	0	364	0	47	0	809	809	مواطن	أشعة الثدي
	NON. NATIONAL	0	0	0	0	0	0	0	115	0	5,112	0	4,259	0	207	0	9,693	9,693	وافد	
MRI	NATIONAL	5	5	32	137	229	217	1,103	808	3,149	2,604	1,204	1,960	581	539	6,303	6,270	12,573	مواطن	الأشعة المقطعية
	NON. NATIONAL	46	24	120	394	791	822	2,342	2,290	19,326	14,189	8,514	6,150	1,249	1,151	32,388	25,020	57,408	وافد	

فحوصات الأشعة بالطب الخاص حسب النوع وفئات (الجنسية والجنس والعمر) لعام 2015

RADIOLOGY EXAMINATIONS IN PRIVATE HEALTH SECTOR BY TYPE & (NATIONALITY , SEX & AGE) GROUPS FOR THE YEAR OF 2015

تابع جدول (75) CONT. TABLE

AGE GROUPS & SEX TYPE OF EXAM. & NATIONALITY		LESS THAN 1		1 -		5 -		15 -		25 -		45 -		65 & MORE		TOTAL			فئات العمر والجنس نوع الفحص والجنسية	
		ذكور M	إناث F	ذكور M	إناث F	ذكور M	إناث F	ذكور M	إناث F	ذكور M	إناث F	ذكور M	إناث F	ذكور M	إناث F	ذكور M	إناث F	المجموع T		
NEUCLEAR MEDICINE	NATIONAL	1	0	0	0	1	1	2	4	23	16	48	66	78	60	153	147	300	مواطن	الطب النووي
	NON-NATIONAL	4	1	2	1	4	4	3	12	124	190	380	315	139	133	656	656	1,312	وافد	
OBSTETRIC ULTRASOUND	NATIONAL	1	2	1	2	2	3	5	982	33	6,619	12	112	51	13	105	7,733	7,838	مواطن	موجات فوق الصوتية للحوامل
	NON-NATIONAL	12	10	11	9	16	36	53	4,948	695	32,525	198	1,905	28	56	1,013	39,489	40,502	وافد	
ULTRASOUND GENERAL	NATIONAL	250	217	176	188	516	655	1,106	2,892	2,959	13,447	1,358	3,118	757	795	7,122	21,312	28,434	مواطن	التصوير بالموجات فوق الصوتية
	NON-NATIONAL	1,595	1,295	1,238	1,110	2,646	2,908	6,418	11,441	54,976	96,870	19,100	17,567	2,280	1,614	88,253	132,805	221,058	وافد	
CT SCAN	NATIONAL	14	8	28	71	123	97	381	279	1,255	994	553	704	557	551	2,911	2,704	5,615	مواطن	أشعة مقطعية للمخ
	NON-NATIONAL	202	65	247	266	593	469	1,460	1,020	12,205	6,753	5,221	2,783	975	785	20,903	12,141	33,044	وافد	
DENTAL X RAY	NATIONAL	6	3	67	70	324	373	557	631	825	955	424	408	80	87	2,283	2,527	4,810	مواطن	أشعة الفم والأسنان
	NON-NATIONAL	2	8	86	95	1,128	1,230	1,663	1,972	5,424	5,364	2,635	1,793	291	179	11,229	10,641	21,870	وافد	
OTHERS	NATIONAL	0	0	0	0	0	0	0	0	0	0	1	0	0	0	1	0	1	مواطن	أخرى
	NON-NATIONAL	5	8	10	5	10	3	51	40	383	284	123	66	8	6	590	412	1,002	وافد	
TOTAL	NATIONAL	873	673	1,962	2,127	5,169	4,222	8,418	9,419	21,171	39,221	8,161	15,151	5,933	5,978	51,687	76,791	128,478	مواطن	المجموع
	NON-NATIONAL	5,601	4,299	11,543	10,163	25,104	19,616	33,267	35,650	251,839	253,824	93,276	70,097	12,545	11,301	433,175	404,950	838,125	وافد	
	TOTAL	6,474	4,972	13,505	12,290	30,273	23,838	41,685	45,069	273,010	293,045	101,437	85,248	18,478	17,279	484,862	481,741	966,603	مجموع	

المعدات الطبية الرئيسية العاملة بمستشفيات القطاع الصحي الخاص حسب النوع لعام 2015

MAJOR EQUIPMENT IN PRIVATE HOSPITALS BY TYPE FOR THE YEAR OF 2015

جدول (76) TABLE

MEDICAL EQUIPMENTS CATEGORIES	عدد المعدات NUMBER OF EQUIPMENTS	فئات المعدات الطبية
Bone Density	43	كثافة العظام
Catheter Laboratory	42	معمل قسطرة
CT Scanner	47	ماسح الصور المقطعية المحوسبة
Dialysis Unit	43	وحدة غسيل الكلى
Gama Knife	41	سكين غاما
Gamma Camera	41	كاميرا غاما
Lithotripsy	44	جهاز تفتيت الحصى
Low Speed Handpiece	75	قبضة منخفضة السرعة
Mammography Unit/ Mammogram	50	التصوير الشعاعي للثدي الوحدة / الماموجرام
MRI	50	التصوير بالرنين المغناطيسي
Ultrasound Machine	92	جهاز موجات فوق الصوتية
X Ray Unit	89	وحدة الأشعة السينية
Angiography	2	تصوير الأوعية