

تقديرات

إن التطور المتسارع في الاقتصاد العالمي جعل العنصر البشري ومقدرته في المقام الأول بين عناصر الإنتاج الأخرى ، وحيث أن التنمية البشرية تعتبر محورا هاما للتنمية الاقتصادية والاجتماعية الشاملة ، كما أنها تعتبر عنصرا رئيسيا لتحقيق أهدافها ، لذلك فإن العمل على الارتقاء بمستوي الفرد وقدرته قد ارتبط بالوضع الصحي ومؤثراته المختلفة سواء الإجتماعية أو الاقتصادية أو البيئية .

وتدرك دائرة الصحة والخدمات الطبية أن الخدمات الصحية هي القاعدة الأساسية للتنمية البشرية بصفة خاصة والتنمية الشاملة بصفة عامة ومؤشرا هاما من مؤشرات التطور لأي مجتمع ، وأن التخطيط الصحي السليم وسيلة لتطوير الخدمات الصحية القائمة ووضع البدائل المستقبلية لها بهدف تلبية الاحتياجات المستمرة والمتزايدة لهذه الخدمات .

كما أن الأداء المتميز والجودة الشاملة للخدمات الصحية المتمثلة في رعاية العنصر البشري - عملاء الدائرة - أصبحا ضرورة حتمية للوصول إلى معدلات عالية تماثل المعايير المعتمدة عالميا .

لذلك فإن دائرة الصحة والخدمات الطبية دأبت على تعزيز الكفاءات المهنية ووضع الخطط ورسم السياسات الصحية اللازمة لتحقيق التوازن من حيث توزيع الخدمات المقدمة مع تحقيق تكامل نوعي لهذه الخدمات سواء في مدينة دبي أو في مناطقها النائية ، وقد انعكس ذلك على توسيع البنية التحتية للرعاية الصحية الأولية ومواكبتها للاحتياجات المتزايدة والناجمة عن النمو السكاني والحضري .

ويعكس الكتاب الإحصائي السنوي للدائرة لعام ٢٠٠٤ الخدمات الصحية التي قدمتها الدائرة من خلال مؤسساتها المختلفة ، وتطورها الكمي والكيفي خلال السنوات السابقة ، كما يعتبر مرجعا هاما للدارسين والباحثين في المجال الصحي داخل دبي وخارجها .

الشيخ حمدان بن راشد آل مكتوم

رئيس دائرة الصحة والخدمات الطبية

تمهيد

تعتمد الدول بصورة رئيسية في رسم وتحقيق أهداف خططها التنموية على البيانات الإحصائية المتوفرة للخدمات الاقتصادية والاجتماعية ومن بينها الخدمات الصحية .

إن توفر قاعدة بيانات عن الخدمات الصحية يعتبر من أهم عناصر إعداد الخطة الصحية ، فمن خلالها نستطيع دراسة معدلات أداء هذه الخدمات بهدف إدخال التعديلات الضرورية لتطويرها ودراسة المعوقات التي تعترض نموها دراسة صحيحة بناءة لكي نتمكن من الوصول إلى تفهم أفضل لمتطلبات العمل في الرعاية الصحية وحسن أدائه مع التأكيد على أفضل نوعية لهذه الخدمات .

أن الخطة الصحية تعتمد أساسا في تحديد احتياجاتها المستقبلية وألوية هذه الاحتياجات على ما توفره البيانات الإحصائية من مؤشرات عن حجم وطبيعة ومستوى الخدمات الصحية القائمة .

لقد تمكنت الدائرة خلال مراحل تطورها من نهج سياسات صحية تتسم بالواقعية والطموح فراعته عند الإعداد للسياسات التخطيطية طبيعة الأوضاع الصحية القائمة في كل مرحلة ومعوقات تطورها من ناحية ، ووضع الحلول المناسبة لها والمنفقة مع إمكانيات الدائرة من ناحية أخرى مما ساعد على تلبية احتياجات كل مرحلة ومحقة لمتطلباتها وبالتالي خلق مستوى متطور لهذه الخدمات يعمل على توفير الصحة للجميع

ويوضح الكتاب الإحصائي السنوي للدائرة ٢٠٠٤ حجم الخدمات الصحية من حيث مؤسساتها والقوى العاملة فيها والمستوى الخدمي الذي تقدمه في مختلف التخصصات الطبية ، وهو بذلك يشكل مصدرا للخدمات الصحية في الوقت الحاضر وأساسا لخطط الدائرة المستقبلية لتطوير هذه الخدمات .

قاضي سعيد المرشد

مدير عام دائرة الصحة والخدمات الطبية

مقدمة

يصدر الكتاب الإحصائي السنوي لعام ٢٠٠٤ لدائرة الصحة والخدمات الطبية متضمنا البيانات التفصيلية والتجميعية للمستشفيات والمراكز الصحية في الدائرة اعتمادا على قاعدة البيانات الموجودة بالدائرة إضافة إلى البيانات المعدة يدويا في المستشفيات والرعاية الصحية الأولية لبعض التخصصات غير المشمولة في قاعدة البيانات ، ويحتوى التقرير على البيانات الإحصائية التالية:

- ١- بيانات تفصيلية للخدمات الصحية المقدمة في مستشفيات الدائرة ومراكزها الصحية.
- ٢- عرض البيانات في سلسلة زمنية مع توضيحها بالرسومات البيانية المختلفة لتسهل على المعنيين والمهتمين الاستفادة منها في التخطيط والتنمية الصحية وأغراض البحوث الإحصائية.
- ٣- مقارنة بين المستشفيات من حيث خدماتها الصحية والقوى العاملة فيها.
- ٤- توضيح القوى العاملة بالدائرة بصوره تفصيلية ومقارنه أوجه الإنفاق المختلفة التقديرية منها والفعليه.
- ٥- شروحات وتعليقات للبيانات الواردة في التقرير.
- ٦- بعض المؤشرات الصحية ذات الأثر الحيوي في التخطيط الصحي ودعم متخذي القرار لتحديد الأولويات وإعداد الخطط مع متابعة وتقييم الأنشطة متضمنا توفر الخدمات الصحية واستخدامها وإنتاجية وكفاءة النظام الصحي مع تقدير جودة الخدمات الصحية .

هذا وقد عرضت البيانات أعلاه باللغتين العربية والإنجليزية بهدف استفادة مختلف الجهات المختصة بشؤون الخدمات الصحية .
أملين أن نكون قد وفقنا من خلالها في إعطاء صورته واضحة للجهود التي تقوم بها الدائرة لتطوير الخدمات الصحية في إمارة دبي .

والله ولى التوفيق

قسم الإحصاء

Foreword

The enormous development in the world economies placed the human resource at the top of other productivity elements.

The human development is an important core of the comprehensive social- economic developments and it is a major component to achieve goals and objectives. Therefore, the upgrading of individuals ability is correlated to the health situation and its various influencing factors-social, economic or environmental alike.

The department of Health & Medical Services (DOHMS) has realized the fact that health services are the fundamental bases for human development particularly and for the total development in general.

Also, it has recognized the sound health services, and provide future alternatives in order to meet increasingly continuous needs of such services.

In order to achieve high levels similar to that of international standards, it is inevitable to have in place excellent performance and total quality of health services represented in care for human beings – i.e. DOHMS customers.

Therefore DOHMS saves no effort to consolidate professional abilities, draw up plans and health polices necessary for balance in terms of distribution of services provided along with a qualitative integration of such services in Dubai city and remote areas alike.

This has been reflected in the expansion of primary health care infrastructure and keeping abreast of increasing needs resulted from population and urban growth.

DOHMS Annual statistical book (2004) reflects health services provided through its various facilities, as well as qualitative and quantitative progress during the last years.

Also, this book is an important reference for scholars and researchers in health field internally and externally.

Sheikh Hamdan Bin Rashid Al Maktoom
President – Department of Health & Medical Services

Preface

Nations, while designing and achieving their development plan goals, rely mainly upon the available statistical data about health, social and economic services.

Database is an important factor and component to initiate a health plan. It provides us with information to study rates of services performance with a view to introducing any required changes, and exploring obstacles thereof. This will help us better understand requirement and performance of health care activities with an emphasis on the highest quality.

Statistical data on the current health situations provide us with various indicators. These indicators are the bases of any health plan to determine and priorities future needs.

The Department of Health manages to implement realistic and ambitious health plans taking into consideration the current health situation and obstacles, recommending the best solution and obstacles, recommending the best solutions throughout all its progress phases, which assist in fulfilling requirements and achieving the desired development toward “health-for-all”.

DOHMS Annual Statistical Book (2004) points out health services scope in terms of institutions, staff and level of various medical disciplines. This book is considered as a reference to the available health services and a base for DOHMS future development plans.

Qadhi Saeed Al Murooshid
Director General-DOHMS

Introduction

DOHMS Annual Statistical Book (2004) includes detailed accumulated data on DOHMS hospitals and health centers, and is founded on the available database as well as data prepared in hospitals and the Primary Health care for some specialties not mentioned in the database.

This report encompasses the following Statistical data:

1. Detailed data on health services provided at DOHMS hospitals and health centers.
2. Demonstration of data as arithmetic series, curves and charts, to enable concerned parties to benefit from these data in the fields of health planning, development and statistical research.
3. comparison among hospitals in terms of health services and staff.
4. Detailed listing of DOHMS human resources and comparison between the various actual and planned expenditure aspects.
5. Appendices and annexes.
6. some vital health indicators for health planning, support of decision makers to specify priorities, prepare plans as well as follow up and assess activities. It also shows the availability and utilization of health services, productivity and efficiency of health system along with the assessment of quality.

The above data is presented in Arabic and English languages for the benefit of various health services entities.

We hope that we have succeeded in pointing out clearly DOHMS efforts to develop health services in the Emirate of Dubai.

Statistics Section

المحتويات
CONTENTS

| Subject | رقم الصفحة Page No. | الموضوع |
|--|------------------------|---|
| Explanation & Comment | 1-4 | الوصف والتعليق |
| Chapter One: Vital Statistics | 5-23 | الباب الأول: إحصاءات الحيوية |
| Chapter Two: Medical Services Statistics in DOHMS | 24-72 | الباب الثاني: إحصائية الخدمات الطبية في الدائرة |
| Chapter Three: Rashid Hospital Statistics | 73-92 | الباب الثالث: إحصائية خدمات مستشفى راشد |
| Chapter Four: Dubai Hospital Statistics | 93-114 | الباب الرابع: إحصائية خدمات مستشفى دبي |
| Chapter Five: Al Wasl Hospital Statistics | 115-134 | الباب الخامس: إحصائية خدمات مستشفى الوصل |
| Chapter Six: Primary Health Care Statistics | 135-153 | الباب السادس: إحصائية خدمات الرعاية الصحية الأولية |
| Chapter Seven: Manpower & Expenditures | 154-162 | الباب السابع: إجمالي القوى العاملة والميزانية العامة |
| Chapter Eight: Private Sector Statistics | 163-205 | الباب الثامن: إحصائية القطاع الخاص في دبي |

قائمة الجداول
LIST OF TABLES

| Subject | رقم الصفحة Page No | رقم الجدول Table No | الموضوع |
|--|-----------------------|------------------------|---|
| Chapter One: Vital Statistics | | | الباب الأول: الإحصاءات الحيوية |
| Dubai Population by Sex & Age groups for the year of 2004 | 5 | 1 | سكان إمارة دبي حسب الجنس وفئات السن لعام ٢٠٠٤ |
| Indicators about emirates of Dubai for the year of 2004 | 6 | 2 | بعض المؤشرات الخاصة بإمارة دبي لعام ٢٠٠٤ |
| Birth & Death in Dubai for the years 2003-2004 | 7 | 3 | المواليد والوفيات داخل وخارج المستشفيات في إمارة دبي للأعوام ٢٠٠٣-٢٠٠٤ |
| Live-Birth, Death & Natural Increase by Nationality & Sex in Dubai for the years 2003-2004 | 8 | 4 | المواليد أحياء والوفيات والزيادة الطبيعية بإمارة دبي حسب الجنسية والجنس لعامي ٢٠٠٣-٢٠٠٤ |
| Death by (Nationality, Sex & Age) groups for the years 2003-2004 | 9 | 5 | الوفيات المسجلة حسب فئات (الجنسية والجنس والسن) خلال عامي ٢٠٠٣-٢٠٠٤ |
| Death by Months, Nationality groups & Sex for the years 2003-2004 | 11 | 6 | الوفيات المسجلة حسب الشهور وفئات الجنسية والجنس خلال عامي ٢٠٠٣-٢٠٠٤ |
| Alive & Still-birth by Nationality groups, Sex & Hospital for the year of 2004 | 12 | 7 | المواليد (أحياء وأموات) حسب فئات الجنسية والجنس والمستشفى لعام ٢٠٠٤ |
| New-Borns by Hospitals & Nationality groups for the years 2002-2004 | 13 | 8 | المواليد حسب المستشفيات وفئات الجنسية للأعوام من ٢٠٠٢-٢٠٠٤ |
| New-Borns by Hospitals & Status for the years 2002 to 2004 | 14 | 9 | المواليد حسب المستشفيات وحالة المولود للأعوام من ٢٠٠٢ إلى ٢٠٠٤ |
| Death by (Nationality, Sex & Age) groups for the years of 2004 | 16 | 10 | الوفيات المسجلة حسب فئات (الجنسية والجنس والسن) خلال عام ٢٠٠٤ |
| Death by cause of Death, Age groups, Sex & Nationality for the year of 2004 | 17-22 | 11 | الوفيات حسب أسباب الوفاة وفئات السن والجنس والجنسية لعام ٢٠٠٤ |
| Chapter Two: Medical Services Statistics in DOHMS | | | الباب الثاني: إحصائية الخدمات الطبية في الدائرة |
| Performance Indicators for DOHMS in 2004 | 24 | 12 | مؤشرات أداء دائرة الصحة والخدمات الطبية لعام ٢٠٠٤ |
| Manpower by Categories & Hospitals for the year 2002 to 2004 | 25 | 13 | القوى العاملة حسب الفئات والمستشفيات للأعوام من ٢٠٠٢ إلى ٢٠٠٤ |
| Manpower in Hospitals by Categories, Nationality, Sex groups for the year of 2004 | 26 | 14 | القوى العاملة بالمستشفيات حسب الفئات والجنسية والجنس وفئات السن لعام 2004 |
| Doctors by Designation & Hospital for the year 2002 to 2004 | 28 | 15 | الأطباء حسب المسمى الوظيفي والمستشفى للأعوام من ٢٠٠٢ إلى ٢٠٠٤ |

| | | | |
|---|-------|----|---|
| Doctors in Dental Medicine Center by Designation, Nationality groups & Sex for the year of 2004 | 29 | 16 | أطباء الأسنان بمركز طب الأسنان حسب المسمى الوظيفي فئات الجنسية والجنس لعام ٢٠٠٤ |
| Doctors by Designation for the years 1999 to 2004 | 31 | 17 | الأطباء حسب المسمى الوظيفي للأعوام من ١٩٩٩ إلى ٢٠٠٤ |
| Doctors by Designation, Specialty & Hospital for the year of 2004 | 32 | 18 | الأطباء حسب المسمى الوظيفي والتخصص والمستشفى لعام ٢٠٠٤ |
| Out-Patients by specialty, nationality, Sex & Age group for the year of 2004 | 33-37 | 19 | مرضى العيادات الخارجية حسب التخصص والجنسية والجنس وفئات السن لعام ٢٠٠٤ |
| Out-Patients by Hospitals & Service for the years 2003 to 2004 | 39 | 20 | مرضى العيادات الخارجية حسب المستشفيات والأقسام للأعوام من ٢٠٠٣ إلى ٢٠٠٤ |
| Dental Clinics Attendance by Hospital, Nationality & Sex for the year of 2004 | 40 | 21 | مراجعي عيادات طب الأسنان حسب المستشفى والجنسية والجنس لعام ٢٠٠٤ |
| Dental Treatments by Hospital & Type for the year of 2004 | 41 | 22 | علاجات طب الأسنان حسب المستشفى ونوع العلاج لعام ٢٠٠٤ |
| Dental Treatments by Type for the year 1999 to 2004 | 42 | 23 | علاجات طب الأسنان حسب نوع العلاج للأعوام ١٩٩٩ إلى ٢٠٠٤ |
| Functioning Beds by Specialty for the year of 2004 | 44-45 | 24 | الأسرة العاملة حسب التخصص لعام ٢٠٠٤ |
| In-Patients by Specialty, Nationality, Sex & Age groups for the year of 2004 | 46-50 | 25 | مرضى القسم الداخلي حسب التخصص والجنسية والجنس وفئات السن لعام ٢٠٠٤ |
| In-Patients by Nationality groups & Hospital for the years 2002 to 2004 | 51 | 26 | مرضى القسم الداخلي حسب فئات الجنسية والمستشفى للأعوام من ٢٠٠٢ إلى ٢٠٠٤ |
| In-Patients by Specialty, Nationality groups & Sex for the year of 2004 | 52-53 | 27 | مرضى القسم الداخلي حسب التخصص وفئات الجنسية والجنس لعام ٢٠٠٤ |
| Hospitals In-Patients Services for the year of 2004 | 55 | 28 | خدمات مرضى القسم الداخلي حسب المستشفيات لعام ٢٠٠٤ |
| Operations by Type & Hospitals for the years 2002 to 2004 | 56 | 29 | العمليات الجراحية حسب نوع العملية والمستشفى للأعوام من ٢٠٠٢ إلى ٢٠٠٤ |
| Operations by Type & Specialty for the years 2002 to 2004 | 57 | 30 | العمليات الجراحية حسب نوع العملية والتخصص للأعوام من ٢٠٠٢ إلى ٢٠٠٤ |
| Para-Medical Services by Type & Hospital for the years 2003-2004 | 59 | 31 | الخدمات الطبية المساعدة حسب نوع الخدمة والمستشفى للأعوام ٢٠٠٣-٢٠٠٤ |
| Para-Medical Services by Type for the years 1997 to 2004 | 60 | 32 | الخدمات الطبية المساعدة حسب نوع الخدمة للأعوام من ١٩٩٧ إلى ٢٠٠٤ |
| Notified Infectious Diseases by Type & I.C.D. for the year of 2004 | 61 | 33 | الأمراض المعدية المبلغة للدائرة حسب نوع المرض والتصنيف الدولي للأمراض لعام ٢٠٠٤ |
| Notified Infectious Diseases by Sex & Nationality for the year of 2004 | 62 | 34 | الأمراض المعدية المبلغة للدائرة حسب الجنس والجنسية لعام ٢٠٠٤ |

| | | | |
|--|-------|----|---|
| Procedures done in Gynecology & Fertility Center by Type of procedure for the year of 2004 | 64 | 35 | فحوصات مركز أمراض النساء والإخصاب حسب نوع الفحص لعام ٢٠٠٤ |
| Patients in Genecology & Fertility Center by Nationality for the years 1999 to 2004 | 66 | 36 | مرضى مركز أمراض النساء والإخصاب حسب الجنسية للأعوام ١٩٩٩ إلى ٢٠٠٤ |
| Overseas Patients by Country & Specialty for the year of 2004 | 68 | 37 | المرضى المعالجون في الخارج حسب الدولة والتخصص لعام ٢٠٠٤ |
| Overseas Treatments Expenditures by Countries & Type of Expense for the year of 2004 | 70 | 38 | نفقات العلاج في الخارج حسب الدولة ونوع الإنفاق لعام ٢٠٠٤ |
| Overseas Treatments Expenditures by Countries & Type of Expense for the years 2003 – 2004 | 71 | 39 | نفقات العلاج في الخارج حسب الدولة ونوع الإنفاق لعامي ٢٠٠٣ و ٢٠٠٤ |
| Immunizations by Type, Nationality & Age groups for the year of 2004 | 72 | 40 | التطعيمات حسب النوع والجنسية وفئات السن لعام ٢٠٠٤ |
| Chapter Two: Rashid Hospital Statistics | | | |
| الباب الثالث: إحصائية خدمات مستشفى راشد | | | |
| Manpower in Rashid Hospital by Categories for the years 1994 to 2004 | 73 | 41 | القوى العاملة بمستشفى راشد حسب الفئات للأعوام من ١٩٩٤ إلى ٢٠٠٤ |
| Manpower in Rashid Hospital by Categories, Nationality & Sex for the year of 2004 | 74 | 42 | القوى العاملة بمستشفى راشد حسب الفئات والجنسية والجنس لعام ٢٠٠٤ |
| Manpower in Rashid Hospital by Categories, Nationality, Sex & Age groups for the year of 2004 | 75 | 43 | القوى العاملة بمستشفى راشد حسب الفئات والجنسية والجنس وفئات السن لعام ٢٠٠٤ |
| Doctors on Rashid Hospital by Designation, Nationality groups & Sex for the year of 2004 | 77 | 44 | الأطباء بمستشفى راشد حسب المسمى الوظيفي وفئات الجنسية والجنس لعام ٢٠٠٤ |
| Functioning Beds in Rashid Hospital by Specialty for the year of 2004 | 78 | 45 | الأسرة العاملة بمستشفى راشد حسب التخصص لعام ٢٠٠٤ |
| Out-Patients in Rashid Hospital By Specialty, Nationality, Sex & Age groups for the year of 2004 | 80-82 | 46 | مرضى العيادات الخارجية بمستشفى راشد حسب التخصص والجنسية والجنس وفئات السن لعام ٢٠٠٤ |
| Out-Patients in Rashid Hospital by Sex & Service for the years 2003 to 2004 | 83 | 47 | مرضى العيادات الخارجية بمستشفى راشد حسب الجنس والقسم للأعوام ٢٠٠٣ إلى ٢٠٠٤ |
| Dental Treatments on Rashid Hospital by Type for the years 1997 to 2004 | 84 | 48 | علاجات طب الأسنان بمستشفى راشد حسب نوع العلاج للأعوام من ١٩٩٧ إلى ٢٠٠٤ |
| In-Patients in Rashid Hospital by Specialty, Nationality, Sex & Age groups for the year of 2004 | 85-86 | 49 | مرضى القسم الداخلي بمستشفى راشد حسب التخصص والجنسية والجنس وفئات السن لعام ٢٠٠٤ |
| In-Patients in Rashid Hospital by Specialty, Nationality groups & Sex for the year of 2004 | 87 | 50 | مرضى القسم الداخلي بمستشفى راشد حسب التخصص وفئات الجنسية والجنس لعام ٢٠٠٤ |
| In-Patients in Rashid Hospital by Specialty for the years 1997 to 2004 | 88 | 51 | مرضى القسم الداخلي بمستشفى راشد حسب التخصص للأعوام من ١٩٩٧ إلى ٢٠٠٤ |
| In-Patients in Rashid Hospital by Nationality groups for the years 1998 to 2004 | 89 | 52 | مرضى القسم الداخلي بمستشفى راشد حسب فئات الجنسية للأعوام من ١٩٩٨ إلى ٢٠٠٤ |
| Death in Rashid Hospital by (Nationality, Sex & Age) groups for the year of 2004 | 90 | 53 | الوفيات بمستشفى راشد حسب فئات (الجنسية والجنس والسن) لعام ٢٠٠٤ |

| | | | |
|---|---------|----|---|
| Operations in Rashid Hospital by Type & Speciality for the years 1994 to 2004 | 91 | 54 | العمليات بمستشفى راشد حسب نوع العملية والتخصص للأعوام من ١٩٩٤ إلى ٢٠٠٤ |
| Para-Medical Services in Rashid Hospital by Type for the years 1994 to 2004 | 92 | 55 | الخدمات الطبية المساعدة بمستشفى راشد حسب نوع الخدمة للأعوام من ١٩٩٤ إلى ٢٠٠٤ |
| Chapter Four: Dubai Hospital Statistics | | | |
| الباب الرابع: إحصائية خدمات مستشفى دبي | | | |
| Manpower in Dubai Hospital by Categories for the years 1994 to 2004 | 93 | 56 | القوى العاملة بمستشفى دبي حسب الفئات للأعوام من ١٩٩٤ إلى ٢٠٠٤ |
| Manpower in Dubai Hospital by Categories, Nationality & Sex for the year of 2004 | 94 | 57 | القوى العاملة بمستشفى دبي حسب الفئات والجنسية والجنس لعام ٢٠٠٤ |
| Manpower in Dubai Hospital by Categories, Nationality, Sex & Age groups for the year of 2004 | 95 | 58 | القوى العاملة بمستشفى دبي حسب الفئات والجنسية والجنس وفئات السن لعام ٢٠٠٤ |
| Doctors in Dubai Hospital by Designation, Nationality groups & Sex for the year of 2004 | 97 | 59 | الأطباء بمستشفى دبي حسب المسمى الوظيفي وفئات الجنسية والجنس لعام ٢٠٠٤ |
| Functioning Beds in Dubai Hospital by Specialty for the year of 2004 | 98 | 60 | الأسرة العاملة بمستشفى دبي حسب التخصص لعام ٢٠٠٤ |
| Out-Patients in Dubai Hospital by Sex & Specialty for the years of 2001 to 2004 | 99 | 61 | مرضى العيادات الخارجية بمستشفى دبي حسب الجنس والتخصص للأعوام ٢٠٠١ إلى ٢٠٠٤ |
| Out-Patients in Dubai Hospital by Specialty, Nationality, Sex & Age groups for the year of 2004 | 100-102 | 62 | مرضى العيادات الخارجية بمستشفى دبي حسب التخصص والجنسية والجنس وفئات السن لعام ٢٠٠٤ |
| Out-Patients in Dubai Hospital by Sex & Service for the years 2003 to 2004 | 103 | 63 | مرضى العيادات الخارجية بمستشفى دبي حسب الجنس والقسم للأعوام ٢٠٠٣ إلى ٢٠٠٤ |
| Dental Treatments in Dubai Hospital by Type for the years 1997 to 2004 | 104 | 64 | علاجات طب الأسنان بمستشفى دبي حسب نوع العلاج للأعوام من ١٩٩٧ إلى ٢٠٠٤ |
| In-Patients in Dubai Hospital by Specialty, Nationally groups & Sex for the year of 2004 | 105 | 65 | مرضى القسم الداخلي بمستشفى دبي حسب التخصص وفئات الجنسية والجنس لعام ٢٠٠٤ |
| In-Patients in Dubai Hospital by Specialty, Nationality, Sex & Age groups for the year of 2004 | 106-109 | 66 | مرضى القسم الداخلي بمستشفى دبي حسب التخصص والجنسية والجنس وفئات السن لعام ٢٠٠٤ |
| New-Bourns in Dubai Hospital by Status for the years 1994 to 2004 | 110 | 67 | المواليد لمستشفى دبي حسب حالة المولود للأعوام ١٩٩٤ إلى ٢٠٠٤ |
| New-Bourns in Dubai Hospital by Nationality groups, Sex & Status for the year of 2004 | 111 | 68 | المواليد بمستشفى دبي حسب فئات الجنسية والجنس وحالة المولود لعام ٢٠٠٤ |
| Death in Dubai Hospital By (Nationality, Sex & Age) groups for the year of 2004 | 112 | 69 | الوفيات بمستشفى دبي حسب فئات (الجنسية والجنس والسن) لعام ٢٠٠٤ |
| Operations on Dubai Hospital by Type & Specialty for the years 1994 to 2004 | 113 | 70 | العمليات بمستشفى دبي حسب نوع العملية والتخصص للأعوام من ١٩٩٤ إلى ٢٠٠٤ |
| Para-Medical Services in Dubai Hospital by Type for the years 1994 to 2004 | 114 | 71 | الخدمات الطبية المساعدة بمستشفى دبي حسب نوع الخدمة للأعوام من ١٩٩٤ إلى ٢٠٠٤ |

| Chapter Five: Al Wasl Hospital Statistics | | الباب الخامس: إحصائية خدمات مستشفى الوصل | |
|---|---------|---|---|
| Manpower in Al Wasl Hospital by Categories for the years 1994 to 2004 | 115 | 72 | القوى العاملة بمستشفى الوصل حسب الفئات للأعوام من ١٩٩٤ إلى ٢٠٠٤ |
| Manpower in Al Wasl Hospital by Categories, Nationality & Sex for the year of 2004 | 116 | 73 | القوى العاملة بمستشفى الوصل حسب الفئات والجنسية والجنس لعام ٢٠٠٤ |
| Manpower in Al Wasl Hospital by Categories, Nationality, Sex & Age groups for the year of 2004 | 117 | 74 | القوى العاملة بمستشفى الوصل حسب الفئات والجنسية والجنس وفئات السن لعام ٢٠٠٤ |
| Doctors in Al Wasl Hospital by Designation, Nationality groups & Sex for the year of 2004 | 118 | 75 | الأطباء بمستشفى الوصل حسب المسمى الوظيفي وفئات الجنسية والجنس لعام ٢٠٠٤ |
| Functioning Beds in Al Wasl Hospital by Specialty for the year of 2004 | 119 | 76 | الأسرة العاملة بمستشفى الوصل حسب التخصص لعام ٢٠٠٤ |
| Out-Patients in Al Wasl Hospital by Nationality groups & Specialty for the years 2001 to 2004 | 120 | 77 | مرضى العيادات الخارجية بمستشفى الوصل حسب فئات الجنسية والتخصص للأعوام ٢٠٠١ إلى ٢٠٠٤ |
| Out-Patients in Al Wasl Hospital by Specialty, Nationality, Sex & Age groups for the year of 2004 | 122-123 | 78 | مرضى العيادات الخارجية بمستشفى الوصل حسب التخصص والجنسية والجنس وفئات السن لعام ٢٠٠٤ |
| Out-Patients in Al Wasl Hospital by Sex & Service for the years 2003-2004 | 124 | 79 | مرضى العيادات الخارجية بمستشفى الوصل حسب الجنس والقسم للأعوام من ٢٠٠٣ إلى ٢٠٠٤ |
| Dental Treatments in Al Wasl Hospital by Type for the years 1997 to 2004 | 125 | 80 | علاجات طب الأسنان بمستشفى الوصل حسب نوع العلاج للأعوام من ١٩٩٧ إلى ٢٠٠٤ |
| In-Patients in Al Wasl Hospital by Specialty, Nationality, Sex & Age groups for the year of 2004 | 126 | 81 | مرضى القسم الداخلي بمستشفى الوصل حسب التخصص والجنسية والجنس وفئات السن لعام ٢٠٠٤ |
| In-Patients in Al Wasl Hospital by Specialty, Nationality groups & Sex for the year of 2004 | 127 | 82 | مرضى القسم الداخلي بمستشفى الوصل حسب التخصص وفئات الجنسية والجنس لعام ٢٠٠٤ |
| New-Borns in Al Wasl Hospital by Status for the years 1994 to 2004 | 129 | 83 | المواليد بمستشفى الوصل حسب حالة المولود للأعوام من ١٩٩٤ إلى ٢٠٠٤ |
| New-Borns in Al Wasl Hospital by Nationality groups, Sex & Status for the year of 2004 | 130 | 84 | المواليد بمستشفى الوصل حسب فئات الجنسية والجنس وحالة المولود لعام ٢٠٠٤ |
| Death in Al Wasl Hospital by (Nationality, Sex & Age) groups for the year of 2004 | 131 | 85 | الوفيات بمستشفى الوصل حسب فئات (الجنسية والجنس والسن) لعام ٢٠٠٤ |
| Operations in Al Wasl Hospital By Type & Specialty for the years 1994 to 2004 | 132 | 86 | العمليات بمستشفى الوصل حسب نوع العملية والتخصص للأعوام من ١٩٩٤ إلى ٢٠٠٤ |
| Para-Medical Services in Al Wasl Hospital by Type for the years 1994 to 2004 | 134 | 87 | الخدمات الطبية المساعدة بمستشفى الوصل حسب نوع الخدمة للأعوام من ١٩٩٤ إلى ٢٠٠٤ |
| Chapter Six: Primary Health Care Statistics | | الباب السادس: إحصائية خدمات الرعاية الصحية الأولية | |
| Health Centers & Manpower in Primary Health Care by Categories for the years 1994 to 2004 | 135 | 88 | عدد المراكز الصحية والقوى العاملة بالرعاية الصحية الأولية حسب الفئات للأعوام من ١٩٩٤ إلى ٢٠٠٤ |
| Manpower in Primary Health Care by Categories, Nationality & Sex for the year of 2004 | 136 | 89 | القوى العاملة بالرعاية الصحية الأولية حسب الفئات والجنسية والجنس لعام ٢٠٠٤ |

| | | | |
|---|---------|-----|--|
| Manpower in Primary Health Care by Categories, Nationality, Sex & Age groups for the year of 2004 | 137 | 90 | القوى العاملة بالرعاية الصحية الأولية حسب الفئات والجنسية والجنس وفئات السن لعام ٢٠٠٤ |
| Doctors in Primary Health Care by Designation, Nationality groups & Sex for the year of 2004 | 139 | 91 | الأطباء بالرعاية الصحية الأولية حسب المسمى الوظيفي وفئات الجنسية والجنس لعام ٢٠٠٤ |
| Functioning Beds in Al Maktoum Health Center by Specialty for the year of 2004 | 140 | 92 | الأسرة العاملة بمركز المکتوم الصحي حسب التخصص لعام ٢٠٠٤ |
| Out-Patients In Health Centers & Clinics for the years 1997 to 2004 | 141 | 93 | مرضى العيادات الخارجية بالمراكز الصحية والعيادات للأعوام من ١٩٩٧ إلى ٢٠٠٤ |
| Out-Patients in Health Centers & Clinics by Specialty for the years 1997 to 2004 | 143 | 94 | مرضى العيادات الخارجية بالمراكز الصحية والعيادات حسب التخصص للأعوام من ١٩٩٧ إلى ٢٠٠٤ |
| Out-Patients Primary Health Care by Specialty, Nationality, Sex & Age groups for the year of 2004 | 144-145 | 95 | مرضى العيادات الخارجية بالرعاية الصحية الأولية حسب التخصص والجنسية والجنس وفئات السن لعام ٢٠٠٤ |
| Out-Patients in Primary Health Care by Nationality groups & Specialty for the years 2001 to 2004 | 146 | 96 | مرضى العيادات الخارجية بالرعاية الصحية الأولية حسب فئات الجنسية والتخصص للأعوام ٢٠٠١ إلى ٢٠٠٤ |
| Out-Patients in Primary Health Care By Sex & Service for the years 2003 to 2004 | 147 | 97 | مرضى العيادات الخارجية بالرعاية الصحية الأولية حسب الجنس والقسم للأعوام ٢٠٠٣ إلى ٢٠٠٤ |
| Dental Treatments in Primary Health Care by Type for the years 1997 to 2004 | 148 | 98 | علاجات طب الأسنان بالرعاية الصحية الأولية حسب نوع العلاج للأعوام من ١٩٩٧ إلى ٢٠٠٤ |
| In-Patients in A.M.H.C & C.C.F.E by Specialty, Nationality, Sex & Age groups for the year of 2004 | 149 | 99 | مرضى القسم الداخلي في مركز المکتوم الصحي واستراحة المسنين حسب التخصص وفئات الجنسية والجنس وفئات السن لعام ٢٠٠٤ |
| In-Patients in A.M.H.C & C.C.F.E by Specialty, Nationality groups & Sex for the year of 2004 | 150 | 100 | مرضى القسم الداخلي بمركز المکتوم الصحي واستراحة المسنين حسب التخصص وفئات الجنسية والجنس لعام ٢٠٠٤ |
| Death in Primary Health Care By (Nationality, Sex & Age) groups for the year of 2004 | 151 | 101 | الوفيات بالرعاية الصحية الأولية حسب فئات (الجنسية والجنس والسن) لعام ٢٠٠٤ |
| Para-Medical Services in Primary Health Care by Type for the years 1994 to 2004 | 152 | 102 | الخدمات الطبية المساعدة بالرعاية الصحية الأولية حسب نوع الخدمة للأعوام من ١٩٩٤ إلى ٢٠٠٤ |
| Prescriptions by Health Centers & Clinics for the years 2000 to 2004 | 153 | 103 | الوصفات الطبية حسب المراكز الصحية والعيادات للأعوام من ٢٠٠٠ إلى ٢٠٠٤ |

Chapter Seven: Manpower & Expenditures

الباب السابع: إجمالي القوى العاملة والميزانية العامة

| | | | |
|--|-----|-----|--|
| Manpower in DOH&MS by Categories for the years 1994 to 2004 | 154 | 104 | القوى العاملة بدائرة الصحة والخدمات الطبية حسب الفئات للأعوام من ١٩٩٤ إلى ٢٠٠٤ |
| Manpower in DOH&MS by Categories, Nationality & Sex for the year of 2004 | 155 | 105 | القوى العاملة بدائرة الصحة والخدمات الطبية حسب الفئات والجنسية والجنس لعام ٢٠٠٤ |
| Manpower in DOH&MS by Categories, Nationality, Sex & Age groups for the year of 2004 | 157 | 106 | القوى العاملة بدائرة الصحة والخدمات الطبية حسب الفئات والجنسية والجنس وفئات السن لعام ٢٠٠٤ |
| Manpower In DOH&MS by Divisions & Categories for the years 2003-2004 | 158 | 107 | القوى العاملة بدائرة الصحة والخدمات الطبية حسب الأقسام والفئات للأعوام ٢٠٠٣-٢٠٠٤ |

| | | | |
|--|---------|-----|---|
| Manpower In DOH&MS by Divisions, Categories & Nationality for the year of 2004 | 159 | 108 | القوى العاملة بدائرة الصحة والخدمات الطبية حسب الأقسام والفئات والجنسية لعام ٢٠٠٤ |
| Manpower in Dohms by Categories & Nationality for the years 2001 to 2004 | 161 | 109 | القوى العاملة بدائرة الصحة والخدمات الطبية حسب الفئات والجنسية للأعوام من ٢٠٠١ إلى ٢٠٠٤ |
| Expenditures for the years 2000 to 2004 | 162 | 110 | المصروفات للأعوام من ٢٠٠٠ إلى ٢٠٠٤ |
| Chapter Eight: Private Sector Statistics | | | |
| الباب الثامن: إحصائية القطاع الخاص في دبي | | | |
| Manpower in Private Sector by Categories, Nationality Sex, & Age groups for the year of 2004 | 167-168 | 111 | القوى العاملة بالقطاع الصحي الخاص حسب الفئات والجنسية والجنس وفئات السن لعام ٢٠٠٤ |
| Doctors in Private Sector by Designation, Specialty & Hospital for the year of 2004 | 170-171 | 112 | الأطباء في القطاع الصحي الخاص حسب المسمى الوظيفي والتخصص وفئات الجنسية لعام ٢٠٠٤ |
| Out-patients in Private Sector by Nationality, Sex & ICD for the year of 2004 | 172-173 | 113 | مرضى العيادات الخارجية بالقطاع الصحي الخاص حسب الجنسية والجنس والتصنيف الدولي للأمراض لعام ٢٠٠٤ |
| Dental treatments in Private Sector by type, Nationality groups & sex for the year of 2004 | 175-176 | 114 | علاجات طب الأسنان بالقطاع الصحي الخاص حسب نوع العلاج وفئات الجنسية والجنس لعام ٢٠٠٤ |
| Dental treatments in Private Sector by Months, Nationality groups & Sex for the year of 2004 | 177 | 115 | علاجات طب الأسنان بالقطاع الصحي الخاص حسب الشهور وفئات الجنسية والجنس لعام ٢٠٠٤ |
| Dental treatments in Private Sector by Nationality Group, Sex & Age groups for the year of 2004 | 179 | 116 | علاجات طب الأسنان بالقطاع الصحي الخاص حسب فئات الجنسية والجنس وفئات السن لعام ٢٠٠٤ |
| Attendants Skin Care Clinics in Private Sector by Nationality, Sex & Type of Treatment for the year of 2004 | 180-181 | 117 | مراجعي عيادات العناية بالبشرة في القطاع الصحي الخاص حسب الجنسية والجنس ونوع العلاج لعام ٢٠٠٤ |
| Attendants Alternative Medicine Clinics in Private Sector by Nationality, Sex & Type of treatment for the year of 2004 | 182 | 118 | مراجعي عيادات الطب البديل في القطاع الصحي الخاص حسب الجنسية والجنس ونوع العلاج لعام ٢٠٠٤ |
| Inpatients in Private Sector (hospitals) by ICD, Nationality, Sex & Age groups for the year of 2004 | 183-186 | 119 | مرضى القسم الداخلي بمستشفيات القطاع الخاص حسب المرض والجنسية والجنس وفئات السن لعام ٢٠٠٤ |
| Inpatients Services in Private Sector by ICD & Nationality for the year of 2004 | 187-192 | 120 | خدمات مرضى القسم الداخلي بالقطاع الخاص حسب التصنيف الدولي للأمراض والجنسية لعام ٢٠٠٤ |
| Operations in Private Sector by Specialty, Nationality & Type for the year of 2004 | 193-196 | 121 | العمليات في القطاع الطبي الخاص حسب التخصص والجنسية ونوع العملية لعام ٢٠٠٤ |
| Laboratory Tests in Private Sector by Type, Nationality, Sex & Age groups for the year of 2004 | 198-200 | 122 | فحوصات المختبر بالقطاع الخاص حسب النوع والجنسية والجنس وفئات السن لعام ٢٠٠٤ |
| Radiology Examinations in Private Health Sector by Type, Nationality, Sex & Age groups for the year of 2004 | 201-202 | 123 | فحوصات الأشعة بالقطاع الصحي الخاص حسب النوع والجنسية والجنس وفئات السن لعام ٢٠٠٤ |
| Immunizations in Private Sector by Type, Nationality, Sex & Age groups for the year of 2004 | 203-205 | 124 | التطعيمات بالقطاع الصحي الخاص حسب النوع والجنسية والجنس وفئات السن لعام ٢٠٠٤ |

INTRODUCTION:

Analysis of data is an essential element of health information system. To maximize the use of HIS implemented in DOHMS, there should be an adequate statistics analysis of data capable of provide ding information required by all levels of health planners and managers for planning, programming, budgeting, monitoring, control, evaluation and coordination of health programs and by other members of health care personnel. The system provides also specific health information to users outside the heath sector particularly policy makers, socioeconomic planners and the general public.

Here our aim of the Annual Statistical Report 2004 Summary has been to give a brief and straightforward description of the data collected. We hope the manual will provide decision markers, health planners and researcher with necessary information for finding potential problems, preparing plans, monitoring and evaluating heath status, service performance and resources availability.

يعتبر تحليل البيانات الإحصائية هو العنصر الأساسي لتحويل البيانات إلى معلومات، وللاستفادة القصوى من بيانات نظم المعلومات الصحية المطبقة بالدائرة، كان لزاماً وجود نظام تحليل إحصائي قادر على تقديم المعلومات التي يحتاج إليها جميع مستويات المخططين الصحيين والإداريين لتطوير وتخطيط وبرمجة ووضع ميزانية وتقييم البرامج الصحية وتقديم الخدمات الصحية بشكل أفضل.

كما يمكن الاستفادة من هذه المعلومات من قبل مقدمي الخدمة الصحيين ورسمي السياسات والمخططين الاقتصاديين والاجتماعيين والمواطنين خارج القطاع الصحي.

ويهدف التقرير الإحصائي السنوي ٢٠٠٤ إلى وصف البيانات، أملين أن يجد في هذا التقرير صانعي القرار والمخططين الصحيين والباحثين، المعلومات اللازمة لتحديد الأولويات ووضع الخطط ومراقبة وتقييم الوضع الصحي وأداء الخدمة وتوفر الموارد.

I. POPULATION & BIostatISTICS:**أولاً: السكان والإحصاءات الحيوية:**

The number of population in Dubai was 862387 for the year of 2004 with a Natural Increase rate of 1.76 per 100 populations.

The number of Alive Birth in Dubai was 16639 with a Crude Birth rate of 19.3per 1000population.

Nationals constituted 41.3% of the total number of birth. Males amounted 51.4%while female 48.6%.

On the other hand the registered death in Dubai was 1469 with a Crude Mortality rate 1-7 per 1000 population. The number of National death was 423 with a percentage 28.8% of the total number of death. Males constituted 72.2% against 27.8% for females.

Studying death in DOHMS hospitals, and cause of death, it shows that the top five diseases leading death were Cerebrovascular disease, Septicemia, Neoplasm, Congenital Anomalies and Prenatal period.

Among elders the top five diseases leading death were Neoplasm, Septicemia, Cerebrovascular disease, Ischaemic Heart Disease and Nephrosis.

بلغ عدد سكان إمارة دبي في منتصف هذا العام ٨٦٢٣٨٧ نسمة بمعدل نمو طبيعي ١,٧٦ لكل ١٠٠ من السكان، كما بلغ عدد المواليد الأحياء ١٦٦٣٩ مولوداً بمعدل مواليد خام ١٩,٣ لكل ألف من السكان وقد شكل المواطنين ٤١,٣% من إجمالي عدد المواليد، كما كان نسبة الذكور ٥١,٤% مقابل ٤٨,٦% للإناث.

من ناحية أخرى فقد بلغ عدد الوفيات بإمارة دبي ١٤٦٩ شخصاً لهذا العام و بمعدل وفيات خام ١,٧ لكل ١٠٠٠ من السكان. وقد بلغ عدد الوفيات من المواطنين ٤٢٣ شخصاً وبنسبة ٢٨,٨% من إجمالي الوفيات، كما بلغت نسبة وفيات الذكور ٧٢,٢% مقابل ٢٧,٨% للإناث.

وبدراسة الوفيات بمستشفيات الدائرة فقد بلغت ٦٧٥ شخصاً بأسباب وفاة مختلفة في مقدمتها أمراض أوعية المخ، والتسمم الدموي و السرطانات، والتشوهات الخلقية، حالات في الفترة حول الولادة. كما كانت الأسباب الخمسة الرئيسية المؤدية للوفاة بين المسنين هي السرطانات، التسمم الدموي، أمراض أوعية المخ، مرض القلب الاسكيمي وأمراض الكلى.

ثانياً: القوى العاملة والأطباء:

II. MANPOWER & DOCTORS:

The registered Manpower in DOHMS was 8052 for the year of 2004 with 2.1% decrease. Than that of 2003. Nationals constituted 20.9% with 2.2% increase than that of last year.

Males amounted 44.2% while Female 55.2%.

Studying the distribution of manpower by categories, table (105) shows that National Admin constitutes 55.3% while doctors 32.9%, Nurses 2%, pharm. & dispensers were 13.2%, other technicians 17.1%, engineering 10.4% and subordinate 20.6%.

On the other hand Medical staff were 893 doctors including 61 dentists Doctors in DOHMS hospitals were 814 distributed with 59.7%, 32.1%, 15% and 23.2% for RH, DH, AWH and PHC Respectively.

Consultant and specialists were 61.2% of the total Number of doctors. Medical specialist was 8.2%, Gynecologists 7.7% pediatricians 6.5% and general surgery 3.7% of the total number of doctors.

بلغ عدد العاملين بالدائرة لهذا العام ٨٠٥٢ موظفاً بنسبة نقص بلغت ٢,١% عن العام الماضي وقد بلغت نسبة المواطنين منهم ٢٠,٩% بزيادة تبلغ نسبتها ٢,٢% عن عام ٢٠٠٣.

وقد وزع عدد العاملين بين الذكور والإناث بنسب ٤٤,٢%، ٥٥,٢% على التوالي.

وبدراسة توزيع القوى العاملة حسب الفئات يتضح أن نسبة المواطنين من فئة الإداريين هي ٥٥,٣% في حين كانت بين الأطباء ٣٢,٩% وبين الممرضين ٢% وكانت بين الصيادلة ومساعدو الصيادلة ١٣,٢%، كما كانت ١٧,١% بين الفنيين، ١٠,٤% بين العاملين في خدمات الهندسة وأخيراً كانت نسبة المواطنين في فئة عمال الخدمات الأخرى ٢٠,٦%.

ومن ناحية أخرى فقد بلغ عدد الأطباء في الدائرة ٨٩٣ طبيباً بزيادة قدرها ٠,٩% عن العام الماضي يخص مركز الأسنان منها ٦١ طبيب أسنان، أما الأطباء البشريون في مستشفيات الدائرة فيبلغ عددهم ٨١٤ طبيباً موزعين بنسب ٥٩,٧%، ٣٢,١%، ١٥%، ٢٣,٢% على مستشفيات راشد، دبي، الوصل، الرعاية الصحية الأولية بالترتيب وقد بلغ عدد الاستشاريين والأخصائيين ٤٩٨ طبيباً في التخصصات المختلفة بنسبة ٦١,٢% من إجمالي عدد الأطباء في المستشفيات ومن أهم هذه التخصصات الباطنة ٨,٢%، نساء ولادة ٧,٧%، أطفال ٦,٥% الجراحة العامة ٣,٧%.

ثالثاً: مراجعي العيادات الخارجية:

III. OUTPATIENTS:

The No. of Attendance was 1253530 patients during the year of 2004. It amounted 18.5% decrease than that of 2003. PHC constituted about one third of that decrease (32.6%).

More than half of outpatient attended PHC (50.80%). It was 22.6%, 17.1% and 9.5% in (RH, DH and AWH respectively) studying distribution of attendance by Nationality, it shows that National Constitute more than two third of attendance (61.9%) and female National were 59.7% of total National attendance.

On the other hand Attendance in general clinics were 680221 patients with 54.3%. Specialist clinics constituted 26.3% as Medical clinic was 27.3% of total attendance of specialist clinics, 26.3% for surgery clinic, 7.2% for Obst. & Gynec and 2.8% Pediatrics clinic.

بلغ عدد مراجعي العيادات الخارجية ١٢٥٣٥٣٠ مراجعاً بمعدل تناقص ١٨,٥% عن العام الماضي حيث بلغت أعلاها في الرعاية الصحية الأولية (٣٢,٦%).

كما أن أكثر من نصف المراجعين في الرعاية الصحية الأولية (٥٠,٨) وقد شكل المواطنين حوالي ثلثي الحالات (٦١,٩%) حيث بلغت نسبة الإناث بين المواطنين ٥٩,٧% وبدراسة توزيع المراجعين حسب المستشفيات يظهر الجدول رقم (٢٠) أن أكثر من نصف عدد المراجعين كان في الرعاية الصحية الأولية (٥٠,٨%) كما كانت ٢٢,٦%، ١٧,١%، ٩,٥% في كل من مستشفيات راشد ودبي والوصل على التوالي.

هذا وقد بلغ عدد مراجعي العيادات العامة ٦٨٠٢٢١ مراجعاً بنسبة ٥٤,٣% أما العيادات التخصصية فكانت ٢٦,٣% حيث كانت الباطنة تمثل ٢٧,٣% من إجمالي مراجعي العيادات التخصصية في حين كانت ٢٦,٣% للجراحة، ٧,٢% لعيادة النساء والولادة ٢,٨% للأطفال.

IV. IN-PATIENTS:

The number of inpatients in DOHMS was 62468 in 2004 with a decrease of 9% than of 2003. National inpatients were 29279 with an increase of 10.5% than of 2003 against a decrease of Non-National patients with 21.2%, on the other hand the number of inpatients decreased with 16.7% in Dubai Hospital, 7.1% in Al Wasl hospital, 0.2% in Rashid hospital Males were 45.2% and females 45.2%.

Studying Inpatients services, the number of Beds was 1469 Beds with 57.5% of the available Beds in Dubai, about one bed for every 587 of population, beside the beds in the other health establishments.

The average length of stay was 56.4%, Bed turn over was 42.5%.

The monthly average of admission was 5206 patients. With 7 patients from every 100 population. The average length of stay in DOHMS hospitals was about 5 days as the number of patients care days was 299165 days

V. DENTAL CENTER:

Number of Attendance in dental Clinics was 46794 patients during the year of 2004. The percentage of nationals was 83.6% of the total Attendances. Females were 61.2%.

On the other side the percentage of attendance in Rashid Hospital was 65.3%, Dubai Hospital 12.5% Al Wasl Hospital 2.5% and 19.7 in PHC.

Studying Dental treatments table No. (22) Shows that No. of treatments was 78182 treatments through 13 Dental Clinics and 26 chairs.

VI. SURGICAL OPERATIONS:

The number of surgical operations performed in 2004 was 20560 operations with an average 1713 operation monthly. Major operations amounted 54.5%. Rashid Hospital accounted 43.7% of the total number of major operations,

رابعاً: مرضى القسم الداخلي:

بلغ عدد مرضى القسم الداخلي بالدائرة ٦٢٤٦٨ مريضاً لعام ٢٠٠٤ وبنسبة نقص قدرها ٩% عن العام الماضي. كان نصيب المواطنين منهم ٢٩٢٧٩ مريضاً وبنسبة زيادة قدرها ١٠,٥% عن العام الماضي في حين تراجع عدد مرضى القسم الداخلي من الوافدين بنسبة ٢١,٢% عن العام الماضي ودراسة مرضى القسم الداخلي على مستوى مستشفيات الدائرة نجد أن هناك نقص في عدد المرضى في جميع مستشفيات الدائرة حيث بلغت أكبرها في مستشفى دبي وبنسبة ١٦,٧% يليها مستشفى الوصل ٧,١% ومستشفى راشد ٠,٢% وقد كانت نسبة الذكور ٤٥,٢%.

وبدراسة خدمات مرضى القسم الداخلي فقد بلغ عدد الأسرة العاملة بالدائرة ١٤٦٩ سرير بنسبة ٥٧,٥% من إجمالي الأسرة المتاحة بإمارة دبي حيث توفر الدائرة سريراً لكل ٥٨٧ من السكان تقريباً بالإضافة إلى الأسرة التي توفرها الجهات الصحية الأخرى في الإمارة.

كما بلغ معدل إشغال هذه الأسرة ٥٦,٤% ومعدل دوران السرير ٤٢,٥% وقد كان المتوسط الشهري لحالات الدخول ٥٢٠٦ حالة دخول بمعدل دخول ٧ أشخاص من كل ١٠٠ من السكان بإمارة دبي، كما بلغ متوسط مدة الإقامة بمستشفيات الدائرة ٥ أيام تقريباً حيث كان عدد أيام العلاج ٢٩٩١٦٥ يوماً.

خامساً: مركز طب الأسنان:

بلغ عدد مراجعي عيادات الأسنان ٤٦٧٩٤ مراجعاً خلال هذا العام كانت نسبة المواطنين منهم ٨٣,٦% والوافدين ١٦,٤% كما بلغت نسبة الإناث ٦١,٢% من إجمالي عدد المراجعين. من ناحية أخرى كان نسبة مراجعي مستشفى راشد ٦٥,٣% مقابل ١٢,٥% في مستشفى دبي ٢,٥% في الوصل ١٩,٧% في المراكز الصحية المختلفة.

وقد بلغ عدد علاجات طب الأسنان ٧٨١٨٢ علاجاً من خلال ١٣ عيادة أسنان تحتوي على ٢٦ كرسي علاجاً.

سادساً: العمليات:

تم إجراء ٢٠٥٦٠ عملية جراحية بمستشفيات الدائرة هذا العام بمتوسط ١٧١٣ عملية شهرياً وقد بلغت العمليات الكبرى منها ١١٢١٠ عملية جراحية بنسبة ٥٤,٥% كان نصيب مستشفى راشد منها ٤٣,٧% أما مستشفى دبي ٣٣,٧% والوصل ٢٢,٦%. هذا وقد سجلت العمليات هذا

Dubai Hospital 33.7% and Al-Wasl Hospital 22.6% Table (29) showed that operation decreased with 5.9% this year.

Studying surgical operation by specialty, Obst. & Gyn. Specialty and General surgery were 24.6% and 21.6% respectively.

VII. INFECTIOUS DISEASES:

The number of notified cases of infectious diseases was 5273 cases during the year of 2004. It amounted 6.1 per 1000 of population in Dubai. Nationals were 41.4% while expatriate were 58.6%.

Males amounted 62.7% and Females 37.3%.

VIII. OVERSEAS PATIENTS:

The number of overseas patients was 808 patients during the year of 2004 with 14.4% increases than that of 2003. United Kingdom and Germany accounted 88% of patients. Orthopedics and Neurological surgery were responsible for about 26.7% cardiovascular disease 12.5% and cancer 7.8% of cases treated overseas.

The total Expenditures of overseas treatment ED 119.9 million. The average cost was 148.4 thousand Dirhams per patient as it was 148.2 in UK, 168.1 in Germany, 170.3 in USA and 14.4 in India.

العام تناقصاً بمعدل ٥,٩%.

وبدراسة العمليات حسب التخصصات المختلفة كان في مقدمة التخصصات جراحة النساء والولادة والجراحة العامة بنسبة ٢٤,٦%, ٢١,٦% على التوالي.

سابعاً: الأمراض المعدية:

بلغ عدد الإصابات بالأمراض المعدية والمبلغة إلى الدائرة ٥٢٧٣ حالة وبمعدل ٦,١ لكل ١٠٠٠ من السكان لعام ٢٠٠٤ وقد شكل المواطنين منها ٤١,٤% وغير المواطنين ٥٨,٦% من الحالات المبلغة.

كما كانت نسبة الذكور ٦٢,٧% مقابل ٣٧,٣ للإناث.

ثامناً: المعالجون في الخارج:

بلغ عدد المرضى المعالجين بالخارج ٨٠٨ مريضاً بنسبة زيادة ١٤,٤ عن العام الماضي كما بلغت التكاليف الإجمالية للعلاج في الخارج ١١٩,٩ مليون درهم. وقد تصدرت كل من المملكة المتحدة وألمانيا أعلى نسبة من المرضى ٨٨%, وكانت أمراض العظام وجراحة الأعصاب تشكل ٢٦,٧% من الحالات وأمراض القلب ١٢,٥% والسرطانات ٧,٨% من الحالات المعالجة بالخارج هذا وقد بلغ متوسط تكلفة المريض الواحد ١٤٨,٤ ألف درهم تقريباً، حيث كان في المملكة المتحدة ١٤٨,٢ ألف درهم وفي ألمانيا ١٦٨,١ وفي أمريكا ١٧٠,٣ وفي الهند ١٤,٤ ألف درهم.

CHAPTER ONE

VITAL STATISTICS
IN DUBAI & DOHMS

الباب الأول

الإحصاءات الحيوية
فى دىى والدائرة

سكان إمارة دبي حسب الجنس وفئات السن لعام 2004

DUBAI POPULATION BY SEX & AGE GROUP FOR THE YEAR OF 2004

جدول (1) TABLE (1)

| SEX AGE GROUP | ذكور MALE | إناث FEMALE | المجموع TOTAL | النسبة المئوية % |
|------------------|---------------|----------------|------------------|---------------------|
| 0 - | 2363 | 2483 | 4846 | 0.6 |
| 1 - | 22749 | 20759 | 43508 | 5.0 |
| 5 - | 28316 | 25023 | 53339 | 6.2 |
| 10 - | 26803 | 23794 | 50597 | 5.9 |
| 15 - | 21913 | 20291 | 42204 | 4.9 |
| 20 - | 47243 | 23683 | 70926 | 8.2 |
| 25 - | 102706 | 33916 | 136622 | 15.8 |
| 30 - | 106880 | 32226 | 139106 | 16.1 |
| 35 - | 98759 | 27731 | 126490 | 14.7 |
| 40 - | 69626 | 17096 | 86722 | 10.1 |
| 45 - | 45754 | 11211 | 56965 | 6.6 |
| 50 - | 23083 | 5944 | 29027 | 3.4 |
| 55 - | 8527 | 2711 | 11238 | 1.3 |
| 60 - | 3717 | 1456 | 5173 | 0.6 |
| 65 - | 1784 | 1001 | 2785 | 0.3 |
| 70 - | 829 | 648 | 1477 | 0.2 |
| 75 - | 356 | 271 | 627 | 0.1 |
| 80 - | 216 | 192 | 408 | 0.0 |
| 85 - | 114 | 84 | 198 | 0.0 |
| 90 - | 46 | 58 | 104 | 0.0 |
| 95 - | 0 | 10 | 10 | 0.0 |
| 100+ | 15 | 0 | 15 | 0.0 |
| TOTAL | 611799 | 250588 | 862387 | 100 |

مؤشرات عن إمارة دبي لعام 2004

INDICATORS ABOUT EMIRATES OF DUBAI FOR THE YEAR OF 2004

جدول (2) TABLE

| DETAILS | | المعدل RATE | التفاصيل | |
|---|------|----------------|----------|---|
| POPULATION | NO. | 862387 | العدد | السكان |
| NATURAL INCREASE | NO. | 15170 | العدد | الزيادة الطبيعية |
| | RATE | 17.6 | المعدل | |
| CRUDE BIRTH RATE | NO. | 16639 | العدد | معدل المواليد الخام |
| | RATE | 19.3 | المعدل | |
| STILL-BIRTH RATE | NO. | 137 | العدد | معدل المواليد موتى |
| | RATE | 8.2 | المعدل | |
| CRUDE MORTALITY RATE | NO. | 1469 | العدد | معدل الوفيات الخام |
| | RATE | 1.7 | المعدل | |
| NEONATAL MORTALITY RATE | NO. | 87 | العدد | وفيات حديثى الولادة |
| | RATE | 5.2 | المعدل | |
| INFANT MORTALITY RATE | NO. | 117 | العدد | وفيات الرضع |
| | RATE | 7.0 | المعدل | |
| CHILD MORTALITY RATE / (1 - 4) | NO. | 19 | العدد | وفيات أطفال (1 - 4) |
| | RATE | 0.4 | المعدل | |
| CHILD MORTALITY RATE / 1000 LIVEBIRTH | NO. | 136 | العدد | معدل وفيات تحت 5 سنوات لكل الف مولود حى |
| | RATE | 8.2 | المعدل | |
| CHILD MORTALITY RATE / 1000 POPUL.BELOW 5 | NO. | 136 | العدد | معدل وفيات تحت 5 سنوات لكل الف طفل أقل من 5 سنوات |
| | RATE | 2.8 | المعدل | |

المواليد والوفيات داخل وخارج المستشفيات في إمارة دبي للأعوام 2003 - 2004

BIRTH & DEATH IN DUBAI FOR THE YEARS 2003 - 2004

جدول (3) TABLE

| BIRTH & DEATH | | 2003 | | 2004 | | المواليد والوفيات | |
|---------------|------------------|--------|-------|--------|-------|-------------------|----------|
| | | العدد | % | العدد | % | | |
| BIRTH | INSIDE HOSPITALS | 18,500 | 99.83 | 16,770 | 99.96 | داخل المستشفى | المواليد |
| | OUT- HOSPITALS | 10 | 0.05 | 6 | 0.04 | خارج المستشفى | |
| | * ABROAD | 21 | 0.12 | 0 | 0 | خارج الدولة * | |
| TOTAL BIRTH | | 18,531 | 100 | 16,776 | 100 | إجمالي المواليد | |
| DEATH | INSIDE HOSPITALS | 960 | 63.58 | 897 | 61 | داخل المستشفى | الوفيات |
| | OUT- HOSPITALS | 550 | 36.42 | 572 | 39 | خارج المستشفى | |
| TOTAL DEATH | | 1,510 | 100 | 1,469 | 100 | إجمالي الوفيات | |

* NATIONAL ONLY

* للمواطنين فقط

المواليد أحياء والوفيات والزيادة الطبيعية بإمارة دبي حسب الجنسية والجنس لعامي 2003 - 2004

LIVE-BIRTH,DEATH & NATURAL INCREASE BY NATIONALITY & SEX IN DUBAI FOR THE YEARS 2003 - 2004

جدول (4) TABLE

| YEARS SEX DETAILS & NATIONALITY | | 2003 | | | 2004 | | | السنوات | |
|---|--------------|------|------|---------|------|------|---------|------------------|--------------|
| | | ذكور | إناث | المجموع | ذكور | إناث | المجموع | الجنس | |
| | | M | F | T | M | F | T | التفاصيل الجنسية | |
| BIRTH | NATIONAL | 3226 | 3122 | 6348 | 3555 | 3310 | 6865 | مواطن | مواليد أحياء |
| | NON-NATIONAL | 6224 | 5959 | 12183 | 4990 | 4784 | 9774 | غير مواطن | |
| | TOTAL | 9450 | 9081 | 18531 | 8545 | 8094 | 16639 | مجموع | |
| DEATH | NATIONAL | 321 | 198 | 519 | 233 | 190 | 423 | مواطن | وفيات |
| | NON-NATIONAL | 799 | 192 | 991 | 828 | 218 | 1046 | غير مواطن | |
| | TOTAL | 1120 | 390 | 1510 | 1061 | 408 | 1469 | مجموع | |
| NATURAL POPULATION INCREASE | NATIONAL | 2905 | 2924 | 5829 | 3322 | 3120 | 6442 | مواطن | زيادة طبيعية |
| | NON-NATIONAL | 5425 | 5767 | 11192 | 4162 | 4566 | 8728 | غير مواطن | |
| | TOTAL | 8330 | 8691 | 17021 | 7484 | 7686 | 15170 | مجموع | |

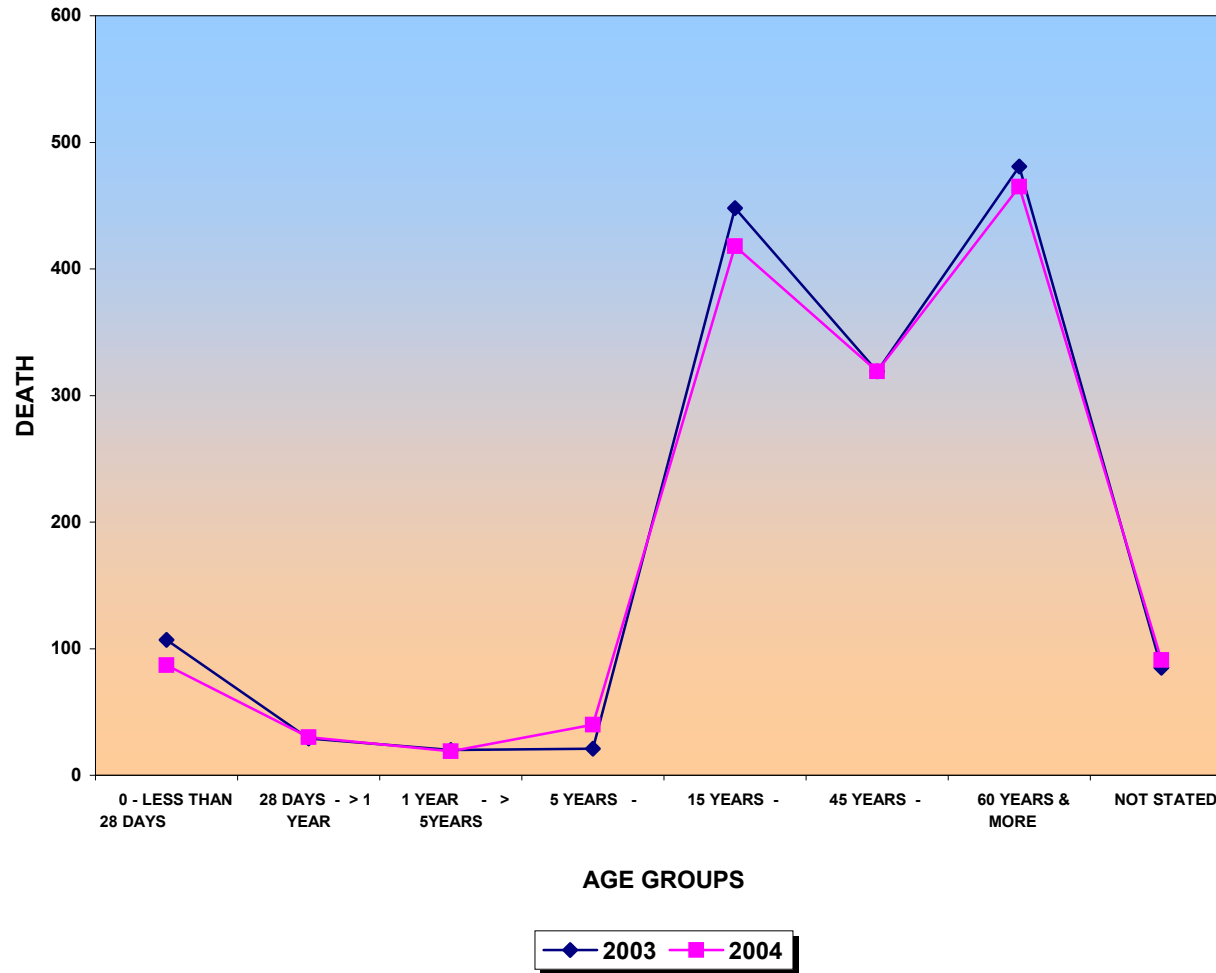
الوفيات المسجلة حسب فئات (الجنسية والجنس والسن) خلال عامي 2003 - 2004

DEATH BY (NATIONALITY , SEX & AGE) GROUPS FOR THE YEARS 2003 - 2004

جدول (5) TABLE

| NATIONALITY GROUPS SEX&YEARS AGE GROUP | مواطنون NATIONAL | | | | | | وافدون NON-NATIONAL | | | | | | المجموع TOTAL | | | | فئات الجنسية الجنس والسنوات فئات السن | | |
|--|---------------------|------|--------|------|---------|------|------------------------|------|--------|------|---------|------|------------------|------|--------|------|---|---------|------------------------|
| | M ذكور | | F إناث | | T مجموع | | M ذكور | | F إناث | | T مجموع | | M ذكور | | F إناث | | | T مجموع | |
| | 2003 | 2004 | 2003 | 2004 | 2003 | 2004 | 2003 | 2004 | 2003 | 2004 | 2003 | 2004 | 2003 | 2004 | 2003 | 2004 | | 2003 | 2004 |
| 0 - LESS THAN 28 DAYS | 23 | 27 | 17 | 20 | 40 | 47 | 40 | 22 | 27 | 18 | 67 | 40 | 63 | 49 | 44 | 38 | 107 | 87 | صفر - أقل من 28 يوم |
| 28 DAYS - > 1 YEAR | 3 | 6 | 4 | 8 | 7 | 14 | 13 | 7 | 9 | 9 | 22 | 16 | 16 | 13 | 13 | 17 | 29 | 30 | من 28 يوم - أقل من سنة |
| 1 YEAR - > 5YEARS | 6 | 4 | 3 | 5 | 9 | 9 | 6 | 5 | 5 | 5 | 11 | 10 | 12 | 9 | 8 | 10 | 20 | 19 | من 1سنة - |
| 5 YEARS - | 3 | 1 | 3 | 1 | 6 | 2 | 10 | 30 | 5 | 8 | 15 | 38 | 13 | 31 | 8 | 9 | 21 | 40 | من 5 سنوات - |
| 15 YEARS - | 56 | 32 | 21 | 20 | 77 | 52 | 323 | 320 | 48 | 46 | 371 | 366 | 379 | 352 | 69 | 66 | 448 | 418 | من 15 سنة - |
| 45 YEARS - | 38 | 24 | 20 | 23 | 58 | 47 | 228 | 236 | 33 | 36 | 261 | 272 | 266 | 260 | 53 | 59 | 319 | 319 | من 45 سنة - |
| 60 YEARS & MORE | 143 | 125 | 122 | 110 | 265 | 235 | 153 | 137 | 63 | 93 | 216 | 230 | 296 | 262 | 185 | 203 | 481 | 465 | من 60 سنة فأكثر |
| NOT STATED | 49 | 14 | 8 | 3 | 57 | 17 | 26 | 71 | 2 | 3 | 28 | 74 | 75 | 85 | 10 | 6 | 85 | 91 | غير مبين |
| TOTAL | 321 | 233 | 198 | 190 | 519 | 423 | 799 | 828 | 192 | 218 | 991 | 1046 | 1120 | 1061 | 390 | 408 | 1510 | 1469 | المجموع |

DEATH IN DUBAI BY AGE GROUP FOR THE YEARS 2003 - 2004
 الوفيات في إمارة دبي حسب فئات السن لعامي 2003 - 2004



الوفيات المسجلة حسب الشهور وفئات الجنسية والجنس خلال عامي 2003 - 2004

DEATH BY MONTHS , NATIONALITY GROUPS & SEX FOR THE YEARS 2003 - 2004

جدول (6) TABLE

| NATIONALITY GROUPS SEX&YEARS MONTHS | مواطنون NATIONAL | | | | | | وافدون NON-NATIONAL | | | | | | المجموع TOTAL | | | | | | فئات الجنسية الجنس والسنوات الشهور |
|---|-------------------------|------|--------|------|---------|------|----------------------------|------|--------|------|---------|------|----------------------|------|--------|------|---------|------|--|
| | M ذكور | | F إناث | | T مجموع | | M ذكور | | F إناث | | T مجموع | | M ذكور | | F إناث | | T مجموع | | |
| | 2003 | 2004 | 2003 | 2004 | 2003 | 2004 | 2003 | 2004 | 2003 | 2004 | 2003 | 2004 | 2003 | 2004 | 2003 | 2004 | 2003 | 2004 | |
| JANUARY | 39 | 16 | 25 | 12 | 64 | 28 | 82 | 87 | 17 | 21 | 99 | 108 | 121 | 103 | 42 | 33 | 163 | 136 | يناير |
| FEBRUARY | 22 | 15 | 12 | 22 | 34 | 37 | 78 | 76 | 17 | 16 | 95 | 92 | 100 | 91 | 29 | 38 | 129 | 129 | فبراير |
| MARCH | 31 | 35 | 15 | 19 | 46 | 54 | 72 | 82 | 26 | 24 | 98 | 106 | 103 | 117 | 41 | 43 | 144 | 160 | مارس |
| APRIL | 18 | 15 | 13 | 17 | 31 | 32 | 51 | 66 | 15 | 19 | 66 | 85 | 69 | 81 | 28 | 36 | 97 | 117 | أبريل |
| MAY | 27 | 17 | 22 | 12 | 49 | 29 | 59 | 72 | 10 | 15 | 69 | 87 | 86 | 89 | 32 | 27 | 118 | 116 | مايو |
| JUNE | 19 | 17 | 14 | 17 | 33 | 34 | 62 | 62 | 9 | 19 | 71 | 81 | 81 | 79 | 23 | 36 | 104 | 115 | يونيو |
| JULY | 29 | 23 | 12 | 14 | 41 | 37 | 72 | 66 | 13 | 19 | 85 | 85 | 101 | 89 | 25 | 33 | 126 | 122 | يوليو |
| AUGUST | 25 | 18 | 13 | 17 | 38 | 35 | 64 | 61 | 15 | 16 | 79 | 77 | 89 | 79 | 28 | 33 | 117 | 112 | أغسطس |
| SEPTEMBER | 24 | 20 | 13 | 14 | 37 | 34 | 57 | 56 | 13 | 13 | 70 | 69 | 81 | 76 | 26 | 27 | 107 | 103 | سبتمبر |
| OCTOBER | 27 | 13 | 20 | 8 | 47 | 21 | 70 | 64 | 25 | 13 | 95 | 77 | 97 | 77 | 45 | 21 | 142 | 98 | أكتوبر |
| NOVEMBER | 34 | 22 | 24 | 14 | 58 | 36 | 69 | 75 | 12 | 23 | 81 | 98 | 103 | 97 | 36 | 37 | 139 | 134 | نوفمبر |
| DECEMBER | 26 | 22 | 15 | 24 | 41 | 46 | 63 | 61 | 20 | 20 | 83 | 81 | 89 | 83 | 35 | 44 | 124 | 127 | ديسمبر |
| TOTAL | 321 | 233 | 198 | 190 | 519 | 423 | 799 | 828 | 192 | 218 | 991 | 1046 | 1120 | 1061 | 390 | 408 | 1510 | 1469 | المجموع |

المواليد (أحياء وأموات) حسب فئات الجنسية والجنس والمستشفى لعام 2004

ALIVE & STILL-BIRTH BY NATIONALITY GROUPS , SEX & HOSPITAL FOR THE YEAR OF 2004

جدول (7) TABLE

| NEW-BORNS | ALIVE-BIRTH المواليد أحياء | | | | | | | | | STILL-BIRTH المواليد أموات | | | | | | | | | المواليد المستشفى الجنس فئات الجنسية |
|--------------|----------------------------|------|------|--------------|------|------|---------|------|------|----------------------------|----|----|--------------|----|----|---------|----|----|---|
| | مستشفى دبي | | | مستشفى الوصل | | | المجموع | | | مستشفى دبي | | | مستشفى الوصل | | | المجموع | | | |
| | D.H | | | A.W.H | | | TOTAL | | | D.H | | | A.W.H | | | TOTAL | | | |
| | M | F | T | M | F | T | M | F | T | M | F | T | M | F | T | M | F | T | |
| NATIONAL | 917 | 888 | 1805 | 2173 | 1946 | 4119 | 3090 | 2834 | 5924 | 4 | 5 | 9 | 15 | 10 | 25 | 19 | 15 | 34 | مواطنون |
| NON-NATIONAL | 476 | 430 | 906 | 1163 | 1135 | 2298 | 1639 | 1565 | 3204 | 6 | 6 | 12 | 14 | 13 | 27 | 20 | 19 | 39 | وافدون |
| NOT-STATED | - | 1 | 1 | - | - | - | - | 1 | 1 | - | - | - | - | - | - | - | - | - | غير مبين |
| TOTAL | 1393 | 1319 | 2712 | 3336 | 3081 | 6417 | 4729 | 4400 | 9129 | 10 | 11 | 21 | 29 | 23 | 52 | 39 | 34 | 73 | المجموع |

المواليد حسب المستشفيات وفئات الجنسية للأعوام من 2002 إلى 2004

NEW-BORNS BY HOSPITALS & NATIONALITY GROUPS FOR THE YEARS 2002 TO 2004

جدول (8) TABLE

| HOSPITALS | مستشفى دبي | | | مستشفى الوصل | | | المجموع | | | المستشفيات | |
|-----------------------|------------|------|------|--------------|------|------|---------|-------|------|-------------------------|--------------|
| | D.H | | | A.W.H | | | TOTAL | | | | |
| YEARS | 2002 | 2003 | 2004 | 2002 | 2003 | 2004 | 2002 | 2003 | 2004 | معدل التغير R.O.V | السنوات |
| NATIONALITY GROUPS | 2002 | 2003 | 2004 | 2002 | 2003 | 2004 | 2002 | 2003 | 2004 | | فئات الجنسية |
| NATIONAL | 1736 | 1718 | 1814 | 3302 | 3633 | 4144 | 5038 | 5351 | 5958 | 11.3 | مواطنون |
| NON-NATIONAL | 3507 | 2984 | 918 | 4594 | 3956 | 2325 | 8101 | 6940 | 3243 | -53.3 | وافدون |
| NOT-STATED | 34 | 10 | 1 | - | - | - | 34 | 10 | 1 | -90.0 | غير مبين |
| TOTAL | 5277 | 4712 | 2733 | 7896 | 7589 | 6469 | 13173 | 12301 | 9202 | -25.2 | المجموع |

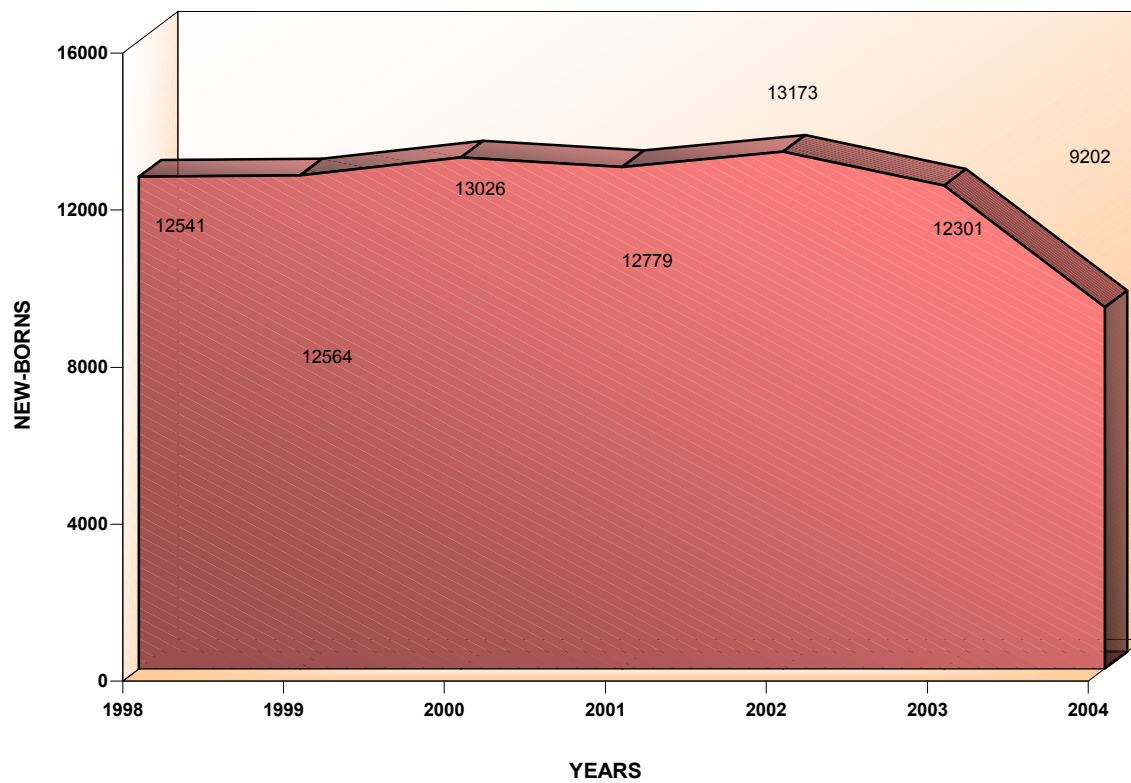
المواليد حسب المستشفيات وحالة المولود للأعوام من 2002 إلى 2004

NEW-BORNS BY HOSPITALS & STATUS FOR THE YEARS 2002 TO 2004

جدول (9) TABLE

| HOSPITALS | مستشفى دبي | | | مستشفى الوصل | | | المجموع | | | | المستشفيات |
|-------------|------------|------|------|--------------|------|------|---------|-------|------|----------------|----------------|
| | D.H | | | A.W.H | | | TOTAL | | | | |
| YEARS | 2002 | 2003 | 2004 | 2002 | 2003 | 2004 | 2002 | 2003 | 2004 | معدل التغير | السنوات |
| STATUS | | | | | | | | | | R.O.V | حالة المولود |
| ALIVE | 5243 | 4674 | 2712 | 7841 | 7534 | 6417 | 13084 | 12208 | 9129 | -25.2 | المواليد أحياء |
| STILL-BIRTH | 34 | 38 | 21 | 55 | 55 | 52 | 89 | 93 | 73 | -21.5 | المواليد أموات |
| TOTAL | 5277 | 4712 | 2733 | 7896 | 7589 | 6469 | 13173 | 12301 | 9202 | -25.2 | المجموع |

NEW-BORNS IN DOHMS's HOSPITALS FOR 1998 TO 2004
المواليد في مستشفيات الدائرة للأعوام من 1998 إلى 2004



الوفيات المسجلة حسب فئات (الجنسية والجنس والسن) خلال عام 2004

DEATH BY (NATIONALITY , SEX & AGE) GROUPS FOR THE YEAR OF 2004

جدول (10) TABLE

| NATIONALITY GROUPS SEX AGE GROUP | مواطنون NATIONAL | | | وافدون NON-NATIONAL | | | غير مبين NOT STATED | | | المجموع TOTAL | | | | فئات الجنسية الجنس فئات السن |
|--|----------------------|-----------|--------------|------------------------|-----------|--------------|------------------------|-----------|--------------|------------------|-----------|--------------|-------------|--|
| | ذكور M | إناث F | المجموع T | ذكور M | إناث F | المجموع T | ذكور M | إناث F | المجموع T | ذكور M | إناث F | المجموع T | النسبة % | |
| | 0 - LESS THAN 7 DAYS | 23 | 13 | 36 | 9 | 5 | 14 | - | - | - | 32 | 18 | 50 | |
| 7 - 27 DAYS | 4 | 5 | 9 | 6 | 6 | 12 | - | - | - | 10 | 11 | 21 | 3.8 | من 7 أيام - 27 يوم |
| 28 DAYS - > 1 YEAR | 6 | 6 | 12 | 6 | 7 | 13 | - | - | - | 12 | 13 | 25 | 3.1 | من 28 يوم - أقل من سنة |
| 1 YEAR - > 5 YEARS | 3 | 3 | 6 | 3 | 3 | 6 | - | - | - | 6 | 6 | 12 | 1.0 | من 1 سنة - |
| 5 YEARS - | | 1 | 1 | 5 | 4 | 9 | - | - | - | 5 | 5 | 10 | 1.6 | من 5 سنوات - |
| 15 YEARS - | 13 | 11 | 24 | 95 | 22 | 117 | - | - | - | 108 | 33 | 141 | 22.9 | من 15 سنة - |
| 45 YEARS - | 18 | 16 | 34 | 91 | 22 | 113 | - | - | - | 109 | 38 | 147 | 20.4 | من 45 سنة - |
| 60 YEARS & MORE | 82 | 82 | 164 | 56 | 45 | 101 | - | - | - | 138 | 127 | 265 | 38.0 | من 60 سنة فأكثر |
| NOT STATED | 1 | 1 | 2 | 2 | | 2 | - | - | - | 3 | 1 | 4 | 1.1 | غير مبين |
| TOTAL | 150 | 138 | 288 | 273 | 114 | 387 | - | - | - | 423 | 252 | 675 | 100 | المجموع |

الوفيات حسب أسباب الوفاة وفئات السن والجنس والجنسية لعام 2004

DEATH BY CAUSE OF DEATH, AGE GROUP, SEX & NATIONALITY FOR THE YEAR OF 2004

جدول (11) TABLE

| I.C.D | AGE GROUPS & DISEASES & NATIONALITY | | SEX | | +0 | | +days 8 | | +days 29 | | +1 | | +5 | | +15 | | +45 | | +60 | | Not stated | | TOTAL | | | فئات السن والجنس الأمراض والجنسية | |
|---------|-------------------------------------|---------------|------|------|------|------|---------|------|----------|------|------|------|------|------|------|------|------|------|------|------|------------|------|-------|-----------------|--------------|---|----------------------------|
| | | | ذكور | إناث | ذكور | إناث | ذكور | إناث | ذكور | إناث | ذكور | إناث | ذكور | إناث | ذكور | إناث | ذكور | إناث | ذكور | إناث | ذكور | إناث | مجموع | مواطن | وافد | | |
| | | | M | F | M | F | M | F | M | F | M | F | M | F | M | F | M | F | M | F | M | F | T | | | | |
| A00-B99 | Infectious & parasitic diseases | NATIONAL | 0 | 0 | 0 | 0 | 0 | 0 | 0 | 0 | 0 | 0 | 0 | 0 | 0 | 0 | 0 | 0 | 0 | 0 | 0 | 0 | 0 | 0 | 0 | مواطن | الامراض المعدية و الطفيلية |
| | | NON. NATIONAL | 0 | 0 | 0 | 0 | 0 | 0 | 0 | 1 | 0 | 0 | 2 | 4 | 3 | 1 | 1 | 0 | 0 | 0 | 0 | 6 | 6 | 12 | وافد | | |
| A00-A09 | Intestinal infectious diseases | NATIONAL | 0 | 0 | 0 | 0 | 0 | 0 | 0 | 0 | 0 | 0 | 0 | 0 | 0 | 0 | 0 | 0 | 0 | 0 | 0 | 0 | 0 | 0 | 0 | مواطن | امراض الامعاء المعدية |
| | | NON. NATIONAL | 0 | 0 | 0 | 0 | 0 | 0 | 0 | 0 | 0 | 0 | 0 | 0 | 0 | 0 | 0 | 0 | 0 | 0 | 0 | 0 | 0 | 0 | 0 | وافد | |
| A15-A19 | Tuberculosis | NATIONAL | 0 | 0 | 0 | 0 | 0 | 0 | 0 | 0 | 0 | 0 | 0 | 0 | 0 | 0 | 1 | 0 | 0 | 0 | 0 | 1 | 1 | مواطن | الدرن - السل | | |
| | | NON. NATIONAL | 0 | 0 | 0 | 0 | 0 | 0 | 0 | 0 | 0 | 1 | 0 | 2 | 0 | 2 | 0 | 0 | 0 | 5 | 0 | 5 | وافد | | | | |
| A37 | Whooping cough | NATIONAL | 0 | 0 | 0 | 0 | 0 | 0 | 0 | 0 | 0 | 0 | 0 | 0 | 0 | 0 | 0 | 0 | 0 | 0 | 0 | 0 | 0 | 0 | مواطن | السعال الديكي | |
| | | NON. NATIONAL | 0 | 0 | 0 | 0 | 0 | 0 | 0 | 0 | 0 | 0 | 0 | 0 | 0 | 0 | 0 | 0 | 0 | 0 | 0 | 0 | 0 | 0 | وافد | | |
| A39 | Meningococcal infection | NATIONAL | 0 | 0 | 0 | 0 | 0 | 0 | 0 | 0 | 0 | 0 | 0 | 0 | 0 | 0 | 0 | 0 | 0 | 0 | 0 | 0 | 0 | 0 | مواطن | العدوى بالمكورات السحائية | |
| | | NON. NATIONAL | 0 | 0 | 0 | 0 | 0 | 0 | 0 | 0 | 0 | 2 | 1 | 0 | 0 | 0 | 0 | 0 | 0 | 2 | 1 | 3 | وافد | | | | |
| A33 | Tetanus | NATIONAL | 0 | 0 | 0 | 0 | 0 | 0 | 0 | 0 | 0 | 0 | 0 | 0 | 0 | 0 | 0 | 0 | 0 | 0 | 0 | 0 | 0 | 0 | مواطن | التيتانوس | |
| | | NON. NATIONAL | 0 | 0 | 0 | 0 | 0 | 0 | 0 | 0 | 0 | 0 | 0 | 0 | 0 | 0 | 0 | 0 | 0 | 0 | 0 | 0 | 0 | 0 | وافد | | |
| A41 | Septicemia | NATIONAL | 0 | 0 | 0 | 0 | 0 | 1 | 0 | 0 | 0 | 1 | 1 | 2 | 4 | 12 | 14 | 0 | 0 | 15 | 20 | 35 | مواطن | التسمم الدموي | | | |
| | | NON. NATIONAL | 0 | 0 | 0 | 0 | 0 | 1 | 1 | 0 | 1 | 0 | 8 | 3 | 3 | 1 | 11 | 3 | 0 | 0 | 24 | 8 | 32 | | وافد | | |
| B03 | Small pox | NATIONAL | 0 | 0 | 0 | 0 | 0 | 0 | 0 | 0 | 0 | 0 | 0 | 0 | 0 | 0 | 0 | 0 | 0 | 0 | 0 | 0 | 0 | 0 | مواطن | الجدري | |
| | | NON. NATIONAL | 0 | 0 | 0 | 0 | 0 | 0 | 0 | 0 | 0 | 0 | 0 | 0 | 0 | 0 | 0 | 0 | 0 | 0 | 0 | 0 | 0 | 0 | وافد | | |
| B05 | Measles | NATIONAL | 0 | 0 | 0 | 0 | 0 | 0 | 0 | 0 | 0 | 0 | 0 | 0 | 0 | 0 | 0 | 0 | 0 | 0 | 0 | 0 | 0 | 0 | مواطن | الحصبة | |
| | | NON. NATIONAL | 0 | 0 | 0 | 0 | 0 | 0 | 0 | 0 | 0 | 0 | 0 | 0 | 0 | 0 | 0 | 0 | 0 | 0 | 0 | 0 | 0 | 0 | وافد | | |
| B50-B54 | Malaria | NATIONAL | 0 | 0 | 0 | 0 | 0 | 0 | 0 | 0 | 0 | 0 | 0 | 0 | 0 | 0 | 0 | 0 | 0 | 0 | 0 | 0 | 0 | 0 | مواطن | المالريا | |
| | | NON. NATIONAL | 0 | 0 | 0 | 0 | 0 | 0 | 0 | 0 | 0 | 1 | 0 | 0 | 0 | 0 | 0 | 0 | 0 | 1 | 0 | 1 | وافد | | | | |
| C00-C97 | Malignant neoplasms | NATIONAL | 0 | 0 | 0 | 0 | 0 | 0 | 0 | 0 | 0 | 0 | 0 | 2 | 2 | 16 | 12 | 0 | 0 | 18 | 14 | 32 | مواطن | الاورام الخبيثة | | | |
| | | NON. NATIONAL | 0 | 0 | 0 | 0 | 0 | 0 | 0 | 0 | 2 | 3 | 4 | 6 | 2 | 3 | 7 | 0 | 0 | 12 | 15 | 27 | وافد | | | | |

الوفيات حسب أسباب الوفاة وفئات السن والجنس والجنسية لعام 2004

DEATH BY CAUSE OF DEATH, AGE GROUP, SEX & NATIONALITY FOR THE YEAR OF 2004

تابع جدول (11) CONT. TABLE

| I.C.D | AGE GROUPS & DISEASES & NATIONALITY | | SEX | | +0 | | +days 8 | | +days 29 | | +1 | | +5 | | +15 | | +45 | | +60 | | Not stated | | TOTAL | | | فئات السن والجنس الأمراض والجنسية | | |
|---------|---|--------------|------|------|------|------|---------|------|----------|------|------|------|------|------|------|------|------|------|------|------|------------|------|-------|-------|-------|--|------------------|-----------------------------|
| | | | ذكور | إناث | ذكور | إناث | ذكور | إناث | ذكور | إناث | ذكور | إناث | ذكور | إناث | ذكور | إناث | ذكور | إناث | ذكور | إناث | ذكور | إناث | مجموع | مواطن | وافد | | | |
| | | | M | F | M | F | M | F | M | F | M | F | M | F | M | F | M | F | M | F | M | F | T | | | | | |
| C16 | Malignant neoplasm of stomach | NATIONAL | 0 | 0 | 0 | 0 | 0 | 0 | 0 | 0 | 0 | 0 | 0 | 0 | 0 | 0 | 0 | 1 | 0 | 1 | 0 | 0 | 0 | 2 | 2 | مواطن | ورم خبيث بالمعدة | |
| | | NON-NATIONAL | 0 | 0 | 0 | 0 | 0 | 0 | 0 | 0 | 0 | 0 | 0 | 0 | 3 | 0 | 0 | 0 | 0 | 0 | 1 | 0 | 0 | 3 | 1 | 4 | | وافد |
| C18 | Malignant neoplasm of colon | NATIONAL | 0 | 0 | 0 | 0 | 0 | 0 | 0 | 0 | 0 | 0 | 0 | 0 | 0 | 0 | 0 | 1 | 0 | 0 | 0 | 0 | 0 | 0 | 1 | 1 | مواطن | ورم خبيث بالقولون |
| | | NON-NATIONAL | 0 | 0 | 0 | 0 | 0 | 0 | 0 | 0 | 0 | 0 | 0 | 0 | 0 | 1 | 2 | 0 | 0 | 0 | 0 | 0 | 1 | 2 | 3 | وافد | | |
| C20/C21 | Malignant neoplasm of rectum & anus | NATIONAL | 0 | 0 | 0 | 0 | 0 | 0 | 0 | 0 | 0 | 0 | 0 | 0 | 0 | 0 | 0 | 0 | 0 | 0 | 0 | 0 | 0 | 0 | 0 | 0 | مواطن | ورم خبيث بالمستقيم او الشرج |
| | | NON-NATIONAL | 0 | 0 | 0 | 0 | 0 | 0 | 0 | 0 | 0 | 0 | 0 | 0 | 1 | 0 | 0 | 0 | 0 | 0 | 0 | 0 | 0 | 0 | 1 | 1 | وافد | |
| C33/C34 | Malignant neoplasm of trachea, bronchus or lung | NATIONAL | 0 | 0 | 0 | 0 | 0 | 0 | 0 | 0 | 0 | 0 | 0 | 0 | 0 | 1 | 0 | 5 | 1 | 0 | 0 | 6 | 1 | 7 | مواطن | ورم خبيث بالقصبة الهوائية او الشعب او الرئة | | |
| | | NON-NATIONAL | 0 | 0 | 0 | 0 | 0 | 0 | 0 | 0 | 0 | 0 | 0 | 1 | 3 | 1 | 4 | 0 | 0 | 0 | 0 | 7 | 2 | 9 | وافد | | | |
| C50 | Malignant neoplasm of female breast | NATIONAL | 0 | 0 | 0 | 0 | 0 | 0 | 0 | 0 | 0 | 0 | 0 | 1 | 0 | 0 | 3 | 0 | 3 | 0 | 0 | 1 | 6 | 7 | مواطن | ورم خبيث بثدي الانثى | | |
| | | NON-NATIONAL | 0 | 0 | 0 | 0 | 0 | 0 | 0 | 0 | 0 | 0 | 0 | 0 | 1 | 0 | 3 | 0 | 3 | 0 | 0 | 0 | 7 | 7 | وافد | | | |
| C53 | Malignant neoplasm of cervix uteri | NATIONAL | 0 | 0 | 0 | 0 | 0 | 0 | 0 | 0 | 0 | 0 | 0 | 0 | 0 | 0 | 0 | 0 | 0 | 0 | 0 | 0 | 0 | 0 | 0 | 0 | مواطن | ورم خبيث بعنق الرحم |
| | | NON-NATIONAL | 0 | 0 | 0 | 0 | 0 | 0 | 0 | 0 | 0 | 0 | 0 | 0 | 0 | 2 | 0 | 0 | 0 | 0 | 0 | 0 | 0 | 2 | 2 | وافد | | |
| C95 | Leukaemia | NATIONAL | 0 | 0 | 0 | 0 | 0 | 0 | 0 | 0 | 0 | 0 | 1 | 0 | 0 | 0 | 0 | 0 | 1 | 1 | 0 | 0 | 1 | 2 | 3 | مواطن | اللوكيميا | |
| | | NON-NATIONAL | 0 | 0 | 0 | 0 | 0 | 0 | 0 | 0 | 0 | 0 | 1 | 1 | 2 | 1 | 0 | 0 | 0 | 0 | 0 | 2 | 3 | 5 | وافد | | | |
| E10-E14 | Diabetes mellitus | NATIONAL | 0 | 0 | 0 | 0 | 0 | 0 | 0 | 0 | 0 | 0 | 0 | 0 | 0 | 0 | 0 | 6 | 3 | 0 | 0 | 6 | 3 | 9 | مواطن | الداء السكري | | |
| | | NON-NATIONAL | 0 | 0 | 0 | 0 | 0 | 0 | 0 | 0 | 0 | 0 | 0 | 0 | 2 | 0 | 0 | 1 | 0 | 0 | 2 | 1 | 3 | وافد | | | | |
| E41 | Nutritional marasmus | NATIONAL | 0 | 0 | 0 | 0 | 0 | 0 | 0 | 0 | 0 | 0 | 0 | 0 | 0 | 0 | 0 | 0 | 0 | 0 | 0 | 0 | 0 | 0 | 0 | 0 | مواطن | الهزال الغذائي |
| | | NON-NATIONAL | 0 | 0 | 0 | 0 | 0 | 0 | 0 | 0 | 0 | 0 | 0 | 0 | 0 | 0 | 0 | 0 | 0 | 0 | 0 | 0 | 0 | 0 | 0 | 0 | وافد | |
| E46 | Other Protein-Calorie malnutrition | NATIONAL | 0 | 0 | 0 | 0 | 0 | 0 | 0 | 0 | 0 | 0 | 0 | 0 | 0 | 1 | 1 | 0 | 0 | 0 | 0 | 1 | 1 | 2 | مواطن | انواع اخرى من سوء التغذية المرتبطة بالسرعات البروتينية | | |
| | | NON-NATIONAL | 0 | 0 | 0 | 0 | 0 | 0 | 0 | 0 | 0 | 0 | 0 | 0 | 1 | 0 | 1 | 0 | 0 | 0 | 2 | 0 | 2 | وافد | | | | |
| D50-D64 | Anaemias | NATIONAL | 0 | 0 | 0 | 0 | 0 | 0 | 0 | 0 | 0 | 0 | 0 | 0 | 1 | 0 | 0 | 0 | 0 | 0 | 0 | 0 | 1 | 1 | مواطن | فقر الدم | | |
| | | NON-NATIONAL | 0 | 0 | 0 | 0 | 0 | 0 | 0 | 0 | 0 | 0 | 0 | 0 | 0 | 1 | 0 | 1 | 0 | 0 | 0 | 2 | 2 | وافد | | | | |

الوفيات حسب أسباب الوفاة وفئات السن والجنس والجنسية لعام 2004

DEATH BY CAUSE OF DEATH, AGE GROUP, SEX & NATIONALITY FOR THE YEAR OF 2004

تابع جدول (11) CONT. TABLE

| I.C.D | AGE GROUPS & DISEASES & NATIONALITY | | +0 | | +days 8 | | +days 29 | | +1 | | +5 | | +15 | | +45 | | +60 | | Not stated | | TOTAL | | | فئات السن والجنس الأمراض والجنسية | | | |
|---------|-------------------------------------|---------------|-----|---|---------|------|----------|------|------|------|------|------|------|------|------|------|------|------|------------|------|-------|------|-------|--|-------|--------------------|------|
| | | | SEX | | ذكور | إناث | ذكور | إناث | ذكور | إناث | ذكور | إناث | ذكور | إناث | ذكور | إناث | ذكور | إناث | ذكور | إناث | ذكور | إناث | مجموع | | | مواطن | وافد |
| | | | M | F | M | F | M | F | M | F | M | F | M | F | M | F | M | F | M | F | M | F | T | | | | |
| F00-F99 | Mental disorders | NATIONAL | 0 | 0 | 0 | 0 | 0 | 0 | 0 | 0 | 0 | 0 | 0 | 0 | 0 | 0 | 3 | 0 | 0 | 0 | 0 | 3 | 0 | 3 | مواطن | الاضطرابات العقلية | |
| | | NON. NATIONAL | 0 | 0 | 0 | 0 | 0 | 0 | 0 | 0 | 0 | 0 | 0 | 0 | 0 | 0 | 0 | 0 | 0 | 0 | 0 | 0 | 0 | 0 | 0 | | وافد |
| G00-G99 | Diseases of the nervous system | NATIONAL | 0 | 0 | 0 | 0 | 0 | 0 | 0 | 0 | 0 | 0 | 0 | 1 | 0 | 1 | 3 | 0 | 0 | 2 | 3 | 5 | مواطن | امراض الجهاز العصبي | | | |
| | | NON. NATIONAL | 0 | 0 | 0 | 0 | 0 | 0 | 0 | 0 | 1 | 5 | 1 | 2 | 1 | 0 | 0 | 0 | 0 | 7 | 3 | 10 | وافد | | | | |
| G00-G03 | Meningitis | NATIONAL | 0 | 0 | 0 | 0 | 1 | 1 | 0 | 0 | 0 | 0 | 1 | 0 | 0 | 0 | 0 | 0 | 0 | 1 | 2 | 3 | مواطن | الالتهاب السحائي | | | |
| | | NON. NATIONAL | 0 | 0 | 0 | 0 | 0 | 0 | 0 | 0 | 0 | 0 | 0 | 1 | 0 | 0 | 0 | 0 | 0 | 1 | 0 | 1 | وافد | | | | |
| I00-I99 | Diseases of the circulatory | NATIONAL | 0 | 0 | 0 | 1 | 0 | 0 | 0 | 0 | 0 | 1 | 1 | 1 | 1 | 0 | 2 | 0 | 0 | 2 | 5 | 7 | مواطن | امراض الجهاز الدوري | | | |
| | | NON. NATIONAL | 0 | 0 | 0 | 0 | 0 | 0 | 1 | 0 | 0 | 6 | 0 | 4 | 2 | 3 | 3 | 0 | 0 | 13 | 6 | 19 | وافد | | | | |
| I00-I02 | Acute rheumatic fever | NATIONAL | 0 | 0 | 0 | 0 | 0 | 0 | 0 | 0 | 0 | 0 | 0 | 0 | 0 | 0 | 0 | 0 | 0 | 0 | 0 | 0 | مواطن | الحمى الروماتيزمية الحادة | | | |
| | | NON. NATIONAL | 0 | 0 | 0 | 0 | 0 | 0 | 0 | 0 | 0 | 0 | 0 | 0 | 0 | 1 | 0 | 0 | 0 | 1 | 0 | 1 | وافد | | | | |
| I05-I09 | Chronic rheumatic heart diseases | NATIONAL | 0 | 0 | 0 | 0 | 0 | 0 | 0 | 0 | 0 | 0 | 0 | 0 | 0 | 0 | 0 | 0 | 0 | 0 | 0 | 0 | مواطن | امراض القلب الروماتيزمية المزمنة | | | |
| | | NON. NATIONAL | 0 | 0 | 0 | 0 | 0 | 0 | 0 | 0 | 0 | 1 | 0 | 0 | 0 | 0 | 0 | 0 | 0 | 1 | 0 | 1 | وافد | | | | |
| I10-I15 | Hypertensive disease | NATIONAL | 0 | 0 | 0 | 0 | 0 | 0 | 0 | 0 | 0 | 0 | 0 | 1 | 0 | 0 | 1 | 0 | 0 | 1 | 1 | 2 | مواطن | مرض ارتفاع ضغط الدم | | | |
| | | NON. NATIONAL | 0 | 0 | 0 | 0 | 0 | 0 | 0 | 0 | 0 | 0 | 0 | 3 | 0 | 2 | 0 | 0 | 0 | 5 | 0 | 5 | وافد | | | | |
| I20-I25 | Ischaemic heart disease | NATIONAL | 0 | 0 | 0 | 0 | 0 | 0 | 0 | 0 | 0 | 0 | 1 | 0 | 1 | 6 | 7 | 0 | 0 | 6 | 9 | 15 | مواطن | مرض القلب الاسكيمي ناتج عن ارتواء العضلة القلبية | | | |
| | | NON. NATIONAL | 0 | 0 | 0 | 0 | 0 | 0 | 0 | 0 | 0 | 4 | 0 | 10 | 0 | 7 | 4 | 0 | 0 | 21 | 4 | 25 | وافد | | | | |
| I21 | Acute myocardial infraction | NATIONAL | 0 | 0 | 0 | 0 | 0 | 0 | 0 | 0 | 0 | 0 | 0 | 0 | 0 | 3 | 3 | 0 | 0 | 3 | 3 | 6 | مواطن | احتشاء حاد في عضلة القلب | | | |
| | | NON. NATIONAL | 0 | 0 | 0 | 0 | 0 | 0 | 0 | 0 | 0 | 5 | 0 | 7 | 0 | 1 | 4 | 0 | 0 | 13 | 4 | 17 | وافد | | | | |
| I60-I69 | Cerebrovascular disease | NATIONAL | 0 | 0 | 0 | 0 | 0 | 0 | 0 | 0 | 0 | 2 | 1 | 3 | 0 | 6 | 11 | 0 | 0 | 11 | 12 | 23 | مواطن | امراض اوعية المخ | | | |
| | | NON. NATIONAL | 0 | 0 | 0 | 0 | 0 | 0 | 1 | 0 | 0 | 10 | 3 | 18 | 2 | 10 | 7 | 0 | 0 | 39 | 12 | 51 | وافد | | | | |

الوفيات حسب أسباب الوفاة وفئات السن والجنس والجنسية لعام 2004

DEATH BY CAUSE OF DEATH, AGE GROUP, SEX & NATIONALITY FOR THE YEAR OF 2004

تابع جدول (11) CONT. TABLE

| I.C.D | AGE GROUPS & DISEASES & NATIONALITY | | +0 | | +days 8 | | +days 29 | | +1 | | +5 | | +15 | | +45 | | +60 | | Not stated | | TOTAL | | | فئات السن والجنس الأمراض والجنسية | |
|-------------|---|--------------|-----|---|---------|------|----------|------|------|------|------|------|------|------|------|------|------|------|------------|------|-------|------|-------|---|---|
| | | | SEX | | ذكور | إناث | ذكور | إناث | ذكور | إناث | ذكور | إناث | ذكور | إناث | ذكور | إناث | ذكور | إناث | ذكور | إناث | ذكور | إناث | مجموع | | |
| | | | M | F | M | F | M | F | M | F | M | F | M | F | M | F | M | F | M | F | M | F | T | | |
| I70 | Artherosclerosis | NATIONAL | 0 | 0 | 0 | 0 | 0 | 0 | 0 | 0 | 0 | 0 | 0 | 0 | 0 | 0 | 0 | 0 | 0 | 0 | 0 | 0 | 0 | مواطن | تصلب الشرايين - تصلب العصيدي |
| | | NON-NATIONAL | 0 | 0 | 0 | 0 | 0 | 0 | 0 | 0 | 0 | 0 | 0 | 0 | 1 | 0 | 0 | 0 | 0 | 0 | 1 | 0 | 1 | وافد | |
| J12-J18 | Pneumonia | NATIONAL | 0 | 0 | 0 | 0 | 0 | 0 | 1 | 0 | 0 | 0 | 0 | 0 | 0 | 0 | 3 | 2 | 0 | 0 | 3 | 3 | 6 | مواطن | الالتهاب الرئوي - ذات الرئة |
| | | NON-NATIONAL | 0 | 0 | 0 | 0 | 1 | 0 | 0 | 0 | 0 | 1 | 0 | 0 | 1 | 1 | 2 | 0 | 0 | 3 | 3 | 6 | وافد | | |
| J10-J11 | Influenza | NATIONAL | 0 | 0 | 0 | 0 | 0 | 0 | 0 | 0 | 0 | 0 | 0 | 0 | 0 | 0 | 0 | 0 | 0 | 0 | 0 | 0 | 0 | مواطن | الانفلونزا - النزلة |
| | | NON-NATIONAL | 0 | 0 | 0 | 0 | 0 | 0 | 0 | 0 | 1 | 0 | 0 | 0 | 0 | 0 | 0 | 0 | 0 | 0 | 1 | 0 | 1 | وافد | |
| J40/J43/J45 | Bronchitis, Emphysema & Asthma | NATIONAL | 0 | 0 | 0 | 0 | 0 | 0 | 0 | 0 | 0 | 0 | 2 | 0 | 0 | 3 | 2 | 0 | 0 | 3 | 4 | 7 | مواطن | التهاب الشعب و انتفاخ الرئة و الربو | |
| | | NON-NATIONAL | 0 | 0 | 0 | 0 | 0 | 1 | 0 | 0 | 1 | 0 | 2 | 0 | 2 | 1 | 1 | 0 | 0 | 6 | 3 | 9 | وافد | | |
| K25/K26 | Ulcer of stomach and duodenum | NATIONAL | 0 | 0 | 0 | 0 | 0 | 0 | 0 | 0 | 0 | 0 | 0 | 1 | 0 | 0 | 0 | 0 | 0 | 1 | 0 | 1 | مواطن | قرحة بالمعدة او الاثنى عشر | |
| | | NON-NATIONAL | 0 | 0 | 0 | 0 | 0 | 0 | 0 | 0 | 0 | 0 | 0 | 0 | 0 | 0 | 0 | 0 | 0 | 0 | 0 | 0 | وافد | | |
| K35-K38 | Appendicitis | NATIONAL | 0 | 0 | 0 | 0 | 0 | 0 | 0 | 0 | 0 | 0 | 0 | 0 | 0 | 0 | 0 | 0 | 0 | 0 | 0 | 0 | 0 | مواطن | التهاب الزائدة |
| | | NON-NATIONAL | 0 | 0 | 0 | 0 | 0 | 0 | 0 | 0 | 0 | 0 | 0 | 0 | 0 | 0 | 0 | 0 | 0 | 0 | 0 | 0 | 0 | وافد | |
| K70-K77 | Chronic liver disease and Cirrhosis | NATIONAL | 0 | 0 | 0 | 0 | 0 | 0 | 1 | 1 | 0 | 0 | 0 | 1 | 0 | 0 | 5 | 4 | 0 | 0 | 6 | 6 | 12 | مواطن | مرض الكبد المزمن و تشمع الكبد |
| | | NON-NATIONAL | 0 | 0 | 0 | 0 | 0 | 1 | 0 | 0 | 0 | 0 | 1 | 0 | 4 | 0 | 3 | 5 | 0 | 0 | 8 | 6 | 14 | وافد | |
| N00-N08 | Nephritis, Nephrotic syndrome and Nephrosis | NATIONAL | 0 | 0 | 0 | 0 | 0 | 0 | 0 | 0 | 0 | 0 | 0 | 3 | 1 | 3 | 8 | 0 | 0 | 6 | 9 | 15 | مواطن | التهاب الكلية والمتلازمة الكلابية و الكلاء | |
| | | NON-NATIONAL | 0 | 0 | 0 | 0 | 0 | 0 | 0 | 0 | 0 | 0 | 0 | 3 | 1 | 4 | 3 | 0 | 0 | 7 | 4 | 11 | وافد | | |
| N40 | Hyperpalsia of prostate | NATIONAL | 0 | 0 | 0 | 0 | 0 | 0 | 0 | 0 | 0 | 0 | 0 | 0 | 0 | 0 | 0 | 0 | 0 | 0 | 0 | 0 | 0 | مواطن | تضخم البروستاتا |
| | | NON-NATIONAL | 0 | 0 | 0 | 0 | 0 | 0 | 0 | 0 | 0 | 0 | 0 | 0 | 0 | 0 | 0 | 0 | 0 | 0 | 0 | 0 | 0 | وافد | |
| O00-O08 | Abortion | NATIONAL | 0 | 0 | 0 | 0 | 0 | 0 | 0 | 0 | 0 | 0 | 0 | 0 | 0 | 0 | 0 | 0 | 0 | 0 | 0 | 0 | 0 | مواطن | الاجهاض |
| | | NON-NATIONAL | 0 | 0 | 0 | 0 | 0 | 0 | 0 | 0 | 0 | 0 | 0 | 0 | 0 | 0 | 0 | 0 | 0 | 0 | 0 | 0 | 0 | وافد | |
| O95-O97 | Direct obstetric deaths | NATIONAL | 0 | 0 | 0 | 0 | 0 | 0 | 0 | 0 | 0 | 0 | 0 | 0 | 0 | 0 | 0 | 0 | 0 | 0 | 0 | 0 | 0 | مواطن | وفيات تتعلق مباشرة بالحمل او الولادة |
| | | NON-NATIONAL | 0 | 0 | 0 | 0 | 0 | 0 | 0 | 0 | 0 | 0 | 0 | 0 | 0 | 0 | 0 | 0 | 0 | 0 | 0 | 0 | 0 | وافد | |

الوفيات حسب أسباب الوفاة وفئات السن والجنس والجنسية لعام 2004

DEATH BY CAUSE OF DEATH, AGE GROUP, SEX & NATIONALITY FOR THE YEAR OF 2004

تابع جدول (11) CONT. TABLE

| I.C.D | AGE GROUPS & DISEASES & NATIONALITY | | +0 | | +days 8 | | +days 29 | | +1 | | +5 | | +15 | | +45 | | +60 | | Not stated | | TOTAL | | | فئات السن والجنس الأمراض والجنسية | | | | |
|---------|--|---------------|-----|----|---------|------|----------|------|------|------|------|------|------|------|------|------|------|------|------------|------|-------|------|-------|--|--|--|---|---|
| | | | SEX | | ذكور | إناث | ذكور | إناث | ذكور | إناث | ذكور | إناث | ذكور | إناث | ذكور | إناث | ذكور | إناث | ذكور | إناث | ذكور | إناث | مجموع | | | م | ف | T |
| | | | M | F | M | F | M | F | M | F | M | F | M | F | M | F | M | F | M | F | M | F | M | | | F | T | |
| Q00-Q99 | Congenital anomalies | NATIONAL | 8 | 7 | 0 | 3 | 4 | 2 | 1 | 1 | 0 | 0 | 0 | 0 | 0 | 0 | 0 | 0 | 0 | 0 | 0 | 13 | 13 | 26 | مواطن | العيوب الخلقية | | |
| | | NON. NATIONAL | 3 | 3 | 4 | 0 | 2 | 3 | 1 | 0 | 0 | 0 | 0 | 0 | 0 | 0 | 0 | 0 | 0 | 0 | 0 | 10 | 6 | 16 | وافد | | | |
| P00-P96 | Certain conditions originating in the perinatal period | NATIONAL | 15 | 6 | 4 | 1 | 1 | 2 | 0 | 0 | 0 | 0 | 0 | 0 | 0 | 0 | 0 | 0 | 0 | 0 | 0 | 20 | 9 | 29 | مواطن | حالات معينة تنشأ في الفترة حول الولادة | | |
| | | NON. NATIONAL | 6 | 2 | 2 | 6 | 3 | 1 | 0 | 0 | 0 | 0 | 0 | 0 | 0 | 0 | 0 | 0 | 0 | 0 | 11 | 9 | 20 | وافد | | | | |
| P10-P15 | Birth trauma | NATIONAL | 0 | 0 | 0 | 0 | 0 | 0 | 0 | 0 | 0 | 0 | 0 | 0 | 0 | 0 | 0 | 0 | 0 | 0 | 0 | 0 | 0 | 0 | مواطن | إصابة أثناء الولادة، رض المولود | | |
| | | NON. NATIONAL | 0 | 0 | 0 | 0 | 0 | 0 | 0 | 0 | 0 | 0 | 0 | 0 | 0 | 0 | 0 | 0 | 0 | 0 | 0 | 0 | 0 | 0 | وافد | | | |
| R00-R99 | Signs, symptoms & ill-defined conditions | NATIONAL | 0 | 0 | 0 | 0 | 0 | 0 | 0 | 0 | 0 | 0 | 0 | 0 | 0 | 0 | 3 | 3 | 0 | 0 | 3 | 3 | 6 | مواطن | العلامات و الاعراض و الحالات غير المحددة | | | |
| | | NON. NATIONAL | 0 | 0 | 0 | 0 | 0 | 0 | 0 | 0 | 0 | 0 | 0 | 2 | 0 | 0 | 0 | 0 | 0 | 0 | 2 | 0 | 2 | وافد | | | | |
| S00-T98 | Injuries, poisoning & fractures | NATIONAL | 0 | 0 | 0 | 0 | 0 | 0 | 0 | 0 | 0 | 3 | 2 | 2 | 1 | 3 | 0 | 1 | 1 | 9 | 4 | 13 | مواطن | الإصابات والتسمم | | | | |
| | | NON. NATIONAL | 0 | 0 | 0 | 0 | 0 | 0 | 0 | 1 | 1 | 0 | 11 | 1 | 2 | 0 | 0 | 1 | 0 | 15 | 2 | 17 | وافد | | | | | |
| S00-S09 | Intra-cranial & internal injuries including nerves | NATIONAL | 0 | 0 | 0 | 0 | 0 | 0 | 0 | 0 | 0 | 5 | 0 | 1 | 0 | 0 | 0 | 0 | 0 | 6 | 0 | 6 | مواطن | الإصابة داخل الجمجمة و الإصابة الداخلية | | | | |
| | | NON. NATIONAL | 0 | 0 | 0 | 0 | 0 | 0 | 0 | 0 | 1 | 0 | 26 | 0 | 8 | 0 | 0 | 0 | 0 | 35 | 0 | 35 | وافد | | | | | |
| T15-T19 | Effects of foreign body entering through orifice | NATIONAL | 0 | 0 | 0 | 0 | 0 | 0 | 1 | 0 | 0 | 0 | 0 | 0 | 0 | 0 | 0 | 0 | 0 | 1 | 0 | 1 | مواطن | تأثيرات دخول اجسام غريبة في فتحات الجسم الطبيعية | | | | |
| | | NON. NATIONAL | 0 | 0 | 0 | 0 | 0 | 0 | 0 | 0 | 0 | 0 | 0 | 0 | 0 | 0 | 0 | 0 | 0 | 0 | 0 | 0 | 0 | | وافد | | | |
| T20-T32 | Burns | NATIONAL | 0 | 0 | 0 | 0 | 0 | 0 | 0 | 0 | 0 | 0 | 0 | 0 | 0 | 0 | 0 | 0 | 0 | 0 | 0 | 0 | 0 | 0 | مواطن | الحروق | | |
| | | NON. NATIONAL | 0 | 0 | 0 | 0 | 0 | 0 | 0 | 0 | 0 | 0 | 0 | 0 | 1 | 0 | 0 | 0 | 0 | 0 | 0 | 1 | 1 | وافد | | | | |
| T36-T65 | Poisoning & toxic effects | NATIONAL | 0 | 0 | 0 | 0 | 0 | 0 | 0 | 0 | 0 | 0 | 0 | 0 | 0 | 1 | 0 | 0 | 0 | 1 | 0 | 1 | مواطن | التسممات و التأثيرات السامة | | | | |
| | | NON. NATIONAL | 0 | 0 | 0 | 0 | 0 | 0 | 0 | 0 | 0 | 0 | 0 | 0 | 0 | 0 | 0 | 0 | 0 | 0 | 0 | 0 | 0 | | 0 | وافد | | |
| TOTAL I | | NATIONAL | 23 | 13 | 4 | 5 | 6 | 6 | 3 | 3 | 0 | 1 | 13 | 11 | 18 | 16 | 81 | 82 | 1 | 1 | 149 | 138 | 287 | مواطن | المجموع | | | |
| | | NON. NATIONAL | 9 | 5 | 6 | 6 | 6 | 7 | 3 | 3 | 5 | 4 | 93 | 22 | 89 | 22 | 55 | 45 | 1 | 0 | 267 | 114 | 381 | وافد | | | | |

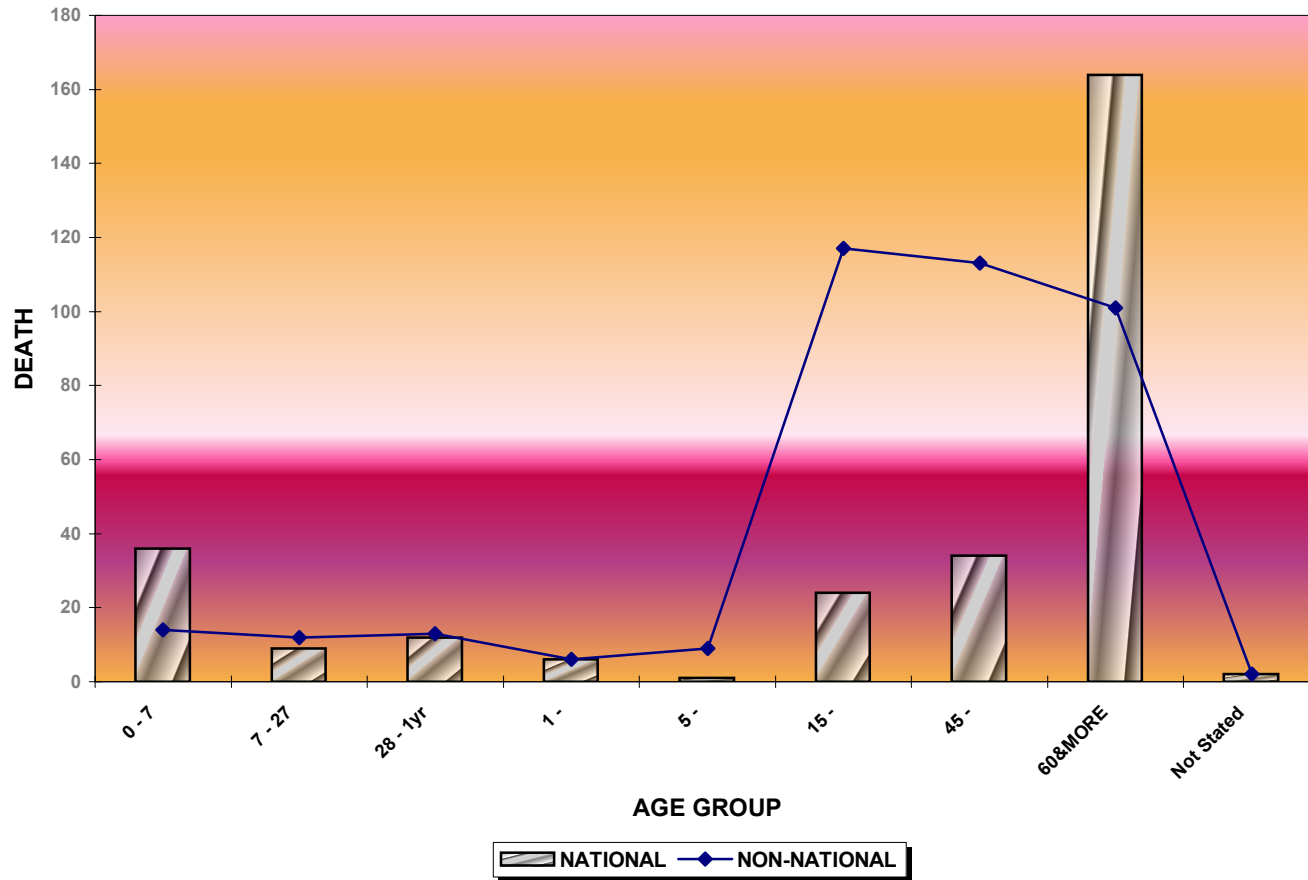
الوفيات حسب أسباب الوفاة وفئات السن والجنس والجنسية لعام 2004

DEATH BY CAUSE OF DEATH, AGE GROUP, SEX & NATIONALITY FOR THE YEAR OF 2004

تابع جدول (11) CONT. TABLE

| DETAILS | AGE GROUPS & I.C.D, DISEASES & NATIONALITY | | SEX | +0 | | +days 8 | | +days 29 | | +1 | | +5 | | +15 | | +45 | | +60 | | Not stated | | TOTAL | | | فئات السن والجنس الأمراض والجنسية | | |
|-----------------------------------|--|-----------------------------------|---------------|---------------|------|---------|------|----------|------|------|------|------|------|------|------|------|------|------|------|------------|------|-------|------|-------|---|----------------------------|---|
| | | | | ذكور | إناث | ذكور | إناث | ذكور | إناث | ذكور | إناث | ذكور | إناث | ذكور | إناث | ذكور | إناث | ذكور | إناث | ذكور | إناث | ذكور | إناث | مجموع | | | |
| | | | | M | F | M | F | M | F | M | F | M | F | M | F | M | F | M | F | M | F | M | F | T | | | |
| Accident Deaths by External Cause | V01 Y98 | ACCIDENTS &ADVERS EFFECTS | NATIONAL | 0 | 0 | 0 | 0 | 0 | 0 | 0 | 0 | 0 | 0 | 0 | 0 | 0 | 0 | 0 | 0 | 0 | 0 | 0 | 0 | 0 | مواطن | الحوادث و التاثيرات السيئة | |
| | | | NON. NATIONAL | 0 | 0 | 0 | 0 | 0 | 0 | 0 | 0 | 0 | 0 | 0 | 0 | 0 | 0 | 0 | 0 | 0 | 0 | 0 | 0 | 0 | 0 | | وافد |
| | V01 -V99 | MOTOR VEICLE TRAFFIC ACCIDENTS | NATIONAL | 0 | 0 | 0 | 0 | 0 | 0 | 0 | 0 | 0 | 0 | 0 | 0 | 0 | 0 | 1 | 0 | 0 | 0 | 0 | 1 | 0 | 1 | مواطن | حوادث المرور الناتجة عن مركبات ذات محركات |
| | | | NON. NATIONAL | 0 | 0 | 0 | 0 | 0 | 0 | 0 | 0 | 0 | 0 | 2 | 0 | 2 | 0 | 1 | 0 | 0 | 0 | 5 | 0 | 5 | وافد | | |
| | X40 -X49 | ACCIDENTAL POISONING | NATIONAL | 0 | 0 | 0 | 0 | 0 | 0 | 0 | 0 | 0 | 0 | 0 | 0 | 0 | 0 | 0 | 0 | 0 | 0 | 0 | 0 | 0 | 0 | مواطن | التسمم |
| | | | NON. NATIONAL | 0 | 0 | 0 | 0 | 0 | 0 | 0 | 0 | 0 | 0 | 0 | 0 | 0 | 0 | 0 | 0 | 0 | 0 | 0 | 0 | 0 | 0 | وافد | |
| | Y60 -Y69 | MISADVENTURES DURING MEDICAL CARE | NATIONAL | 0 | 0 | 0 | 0 | 0 | 0 | 0 | 0 | 0 | 0 | 0 | 0 | 0 | 0 | 0 | 0 | 0 | 0 | 0 | 0 | 0 | 0 | مواطن | الاذى خلال الرعاية الطبية |
| | | | NON. NATIONAL | 0 | 0 | 0 | 0 | 0 | 0 | 0 | 0 | 0 | 0 | 0 | 0 | 0 | 0 | 0 | 0 | 0 | 0 | 0 | 0 | 0 | 0 | وافد | |
| | W00 -W19 | ACCIDENTAL FALLS | NATIONAL | 0 | 0 | 0 | 0 | 0 | 0 | 0 | 0 | 0 | 0 | 0 | 0 | 0 | 0 | 0 | 0 | 0 | 0 | 0 | 0 | 0 | 0 | مواطن | حوادث السقوط |
| | | | NON. NATIONAL | 0 | 0 | 0 | 0 | 0 | 0 | 0 | 0 | 0 | 0 | 0 | 0 | 0 | 0 | 0 | 0 | 0 | 0 | 0 | 0 | 0 | 0 | وافد | |
| | X00 -X09 | ACCIDENTS CAUSED BY FIRE & FLAME | NATIONAL | 0 | 0 | 0 | 0 | 0 | 0 | 0 | 0 | 0 | 0 | 0 | 0 | 0 | 0 | 0 | 0 | 0 | 0 | 0 | 0 | 0 | 0 | مواطن | الحوادث المتسببة عن النار او اللهب |
| | | | NON. NATIONAL | 0 | 0 | 0 | 0 | 0 | 0 | 0 | 0 | 0 | 0 | 0 | 0 | 0 | 0 | 0 | 0 | 0 | 0 | 0 | 0 | 0 | 0 | وافد | |
| | X60 -X84 | SUICIDE | NATIONAL | 0 | 0 | 0 | 0 | 0 | 0 | 0 | 0 | 0 | 0 | 0 | 0 | 0 | 0 | 0 | 0 | 0 | 0 | 0 | 0 | 0 | 0 | مواطن | الانتحار |
| | | | NON. NATIONAL | 0 | 0 | 0 | 0 | 0 | 0 | 0 | 0 | 0 | 0 | 0 | 0 | 0 | 0 | 0 | 0 | 1 | 0 | 1 | 0 | 1 | وافد | | |
| | Y09 | HOMICIDE | NATIONAL | 0 | 0 | 0 | 0 | 0 | 0 | 0 | 0 | 0 | 0 | 0 | 0 | 0 | 0 | 0 | 0 | 0 | 0 | 0 | 0 | 0 | 0 | مواطن | قتل الغير |
| | | | NON. NATIONAL | 0 | 0 | 0 | 0 | 0 | 0 | 0 | 0 | 0 | 0 | 0 | 0 | 0 | 0 | 0 | 0 | 0 | 0 | 0 | 0 | 0 | 0 | وافد | |
| | TOTAL II | | | NATIONAL | 0 | 0 | 0 | 0 | 0 | 0 | 0 | 0 | 0 | 0 | 0 | 0 | 0 | 1 | 0 | 0 | 0 | 1 | 0 | 1 | مواطن | المجموع | |
| | | | | NON. NATIONAL | 0 | 0 | 0 | 0 | 0 | 0 | 0 | 0 | 0 | 2 | 0 | 2 | 0 | 1 | 0 | 1 | 0 | 6 | 0 | 6 | وافد | | |
| | GRAND TOTAL | | | NATIONAL | 23 | 13 | 4 | 5 | 6 | 6 | 3 | 3 | 0 | 1 | 13 | 11 | 18 | 16 | 82 | 82 | 1 | 1 | 150 | 138 | 288 | مواطن | المجموع الكلى |
| | | | | NON. NATIONAL | 9 | 5 | 6 | 6 | 6 | 7 | 3 | 3 | 5 | 4 | 95 | 22 | 91 | 22 | 56 | 45 | 2 | 0 | 273 | 114 | 387 | وافد | |
| | | | | TOTAL | 32 | 18 | 10 | 11 | 12 | 13 | 6 | 6 | 5 | 5 | 108 | 33 | 109 | 38 | 138 | 127 | 3 | 1 | 423 | 252 | 675 | مجموع | |

DEATH BY NATIONALITY GROUP & AGE GROUP FOR 2004
 الوفيات المسجلة حسب فئات (الجنسية والعمر) خلال 2004



CHAPTER TWO
MEDICAL SERVICES
STATISTICS IN DOH&MS

الباب الثاني
إحصائية الخدمات الطبية
في الدائرة

مؤشرات أداء دائرة الصحة والخدمات الطبية لعام 2004

PERFORMANCE INDICATORS FOR DOHMS IN 2004

جدول (12) TABLE

| INDICATOR | المعدل RATE | المؤشر |
|--|----------------|---|
| POPULATION PER HEALTH CENTRE | 47910 | عدد السكان لكل مركز صحي |
| POPULATION PER GENERAL PHYSICIAN | 2729 | عدد السكان لكل ممارس عام |
| POPULATION PER SPECIALIST | 1732 | عدد السكان لكل أخصائي |
| NO.OF DAILY VISIT / 1000 POPULATION | 5.9 | عدد الزيارات اليومية لكل 1000 من السكان |
| NO.OF VISIT / POPULATION | 1.45 | عدد الزيارات لكل شخص |
| NO. OF PATIENTS CARE DAYS | 351 | عدد أيام رعاية المستشفى السنوي لكل 1000 من السكان |
| AVERAGE DAILY NO. OF VISITS PER H.C. | 129 | عدد الزيارات اليومية لكل مركز صحي |
| AVERAGE DAILY NO. OF VISITS PER P.H.C. PHYSICIAN | 12.31 | عدد الزيارات اليومية لكل طبيب رعاية صحيه |
| ANNUAL DISCHARGES / 1000 POPULATION | 72.44 | معدل خروج المستشفيات السنوي لكل 1000 من السكان |
| AVERAGE LENGTH OF STAY | 4.79 | معدل الإقامة بالمستشفى لكل مريض |
| AVERAGE BED ACCUPANCY RATE | 56.42 | معدل إشغال الأسرة |
| TOTAL VACANACY RATE | 43.58 | معدل الأسرة الشاغرة |
| BED TURNOVER RATE | 42.52 | معدل دوران السرير |
| BED / DOCTOR | 2.30 | معدل الأطباء للأسرة |
| NO.OF BEDS / 1000 POPULATION | 1.70 | معدل الأسرة للسكان |

القوى العاملة حسب الفئات والمستشفيات للأعوام من 2002 إلى 2004

MANPOWER BY CATEGORIES & HOSPITALS FOR THE YEARS 2002 TO 2004

جدول (13) TABLE

| HOSPITAL | مستشفى راشد | | | مستشفى دبي | | | مستشفى الوصل | | | الرعاية الصحية الأولية | | | المجموع | | | المستشفيات | |
|-------------------------------------|-------------|------|------|------------|------|------|--------------|------|------|------------------------|------|------|---------|------|------|-------------------------|------------------------------------|
| | R.H | | | D.H | | | A.W.H | | | P.H.C | | | TOTAL | | | | |
| YEARS | 2002 | 2003 | 2004 | 2002 | 2003 | 2004 | 2002 | 2003 | 2004 | 2002 | 2003 | 2004 | 2002 | 2003 | 2004 | معدل التغير R.O.V | السنوات |
| CATEGORIES | 2002 | 2003 | 2004 | 2002 | 2003 | 2004 | 2002 | 2003 | 2004 | 2002 | 2003 | 2004 | 2002 | 2003 | 2004 | | الفئات |
| TOTAL NO. OF MANPOWER | 1834 | 1923 | 1914 | 1818 | 1797 | 1661 | 1324 | 1312 | 1312 | 1408 | 1327 | 1286 | 6384 | 6359 | 6173 | -2.9 | إجمالي القوى العاملة |
| ADM. & CLERKS | 260 | 266 | 272 | 216 | 247 | 255 | 235 | 229 | 227 | 315 | 343 | 322 | 1026 | 1085 | 1076 | -0.8 | إداريون وكتبة |
| DOCTORS | 285 | 307 | 303 | 238 | 244 | 261 | 119 | 120 | 122 | 169 | 187 | 189 | 811 | 858 | 875 | 2.0 | أطباء |
| NURSES | 676 | 715 | 703 | 849 | 878 | 867 | 580 | 604 | 606 | 505 | 527 | 524 | 2610 | 2724 | 2700 | -0.9 | ممرضون |
| PHARMACISTS | 22 | 25 | 25 | 28 | 31 | 31 | 22 | 20 | 20 | 52 | 52 | 52 | 124 | 128 | 128 | 0.0 | صيادلة |
| DISPENSERS | 10 | 10 | 11 | 4 | 4 | 5 | 5 | 4 | 5 | 9 | 9 | 11 | 28 | 27 | 32 | 18.5 | مساعدو صيادلة |
| OTHER TECHNICIANS | 315 | 339 | 334 | 207 | 220 | 218 | 150 | 154 | 166 | 121 | 127 | 134 | 793 | 840 | 852 | 1.4 | فنيون آخرون |
| ENG., STORES & CATERING SERVICES | 127 | 122 | 120 | 100 | 18 | 6 | 51 | 26 | 12 | 88 | 40 | 13 | 366 | 206 | 151 | -26.7 | خدمات الهندسة والمخازن والتغذية |
| SUBORDINATE | 139 | 139 | 146 | 176 | 155 | 18 | 162 | 155 | 154 | 149 | 42 | 41 | 626 | 491 | 359 | -26.9 | عمال خدمات أخرى |

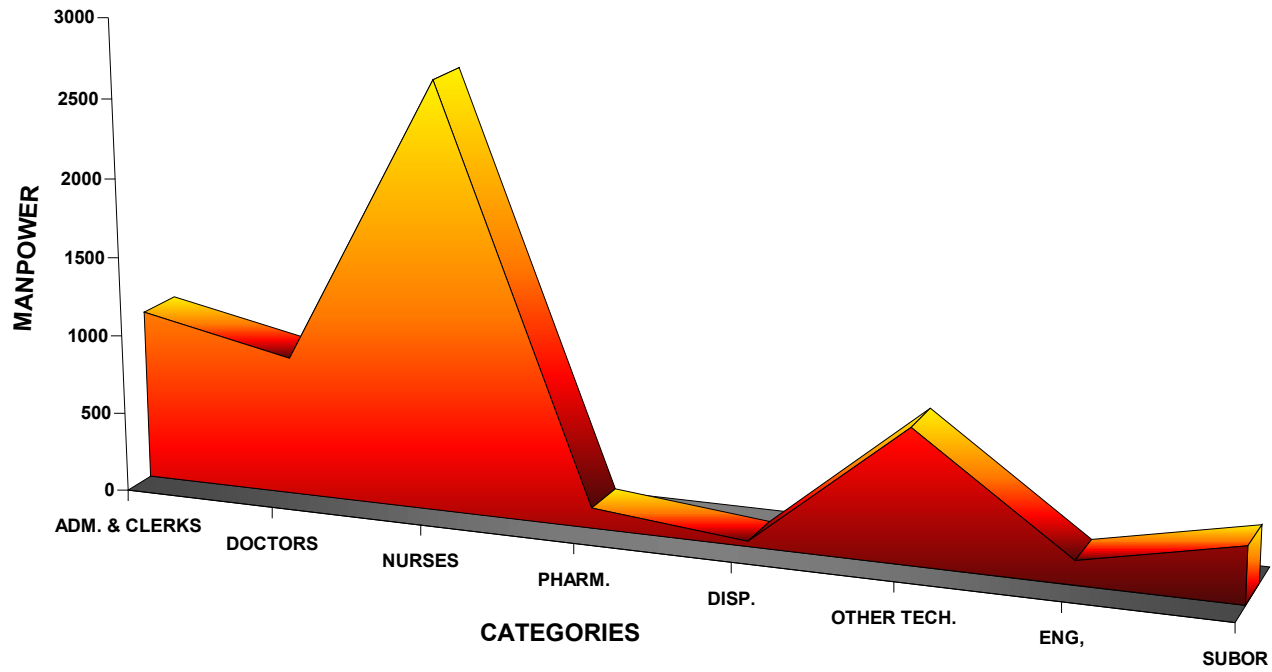
القوى العاملة بالمستشفيات حسب الفئات والجنسية والجنس وفئات السن لعام 2004

MANPOWER IN HOSPITALS BY CATEGORIES , NATIONALITY, SEX & AGE GROUPS FOR THE YEAR OF 2004

جدول (14) TABLE

| AGE GROUPS & CATEGORIES & NATIONALITY | | LESS THAN 20 - | | 20 - | | 30 - | | 40 - | | 50 - | | 60 & MORE | | TOTAL | | | | فئات السن والجنس الفئات والجنسية | |
|---------------------------------------|--------------|----------------|-----------|-----------|-----------|-----------|-----------|-----------|-----------|-----------|-----------|-----------|-----------|-----------|-----------|--------------|----------------|-------------------------------------|---------------------------------|
| | | ذكور M | إناث F | ذكور M | إناث F | ذكور M | إناث F | ذكور M | إناث F | ذكور M | إناث F | ذكور M | إناث F | ذكور M | إناث F | المجموع T | النسبة % | | |
| ADM. & CLERKS | NATIONAL | 2 | 2 | 61 | 133 | 66 | 183 | 45 | 63 | 11 | 11 | 3 | | 188 | 392 | 580 | 9.4 | مواطن | إداريون وكتبة |
| | NON-NATIONAL | 3 | - | 51 | 17 | 84 | 31 | 109 | 61 | 102 | 35 | 2 | 1 | 351 | 145 | 496 | 8.0 | وافد | |
| DOCTORS | NATIONAL | - | - | 8 | 41 | 49 | 98 | 22 | 39 | 16 | 2 | 7 | | 102 | 180 | 282 | 4.6 | مواطن | أطباء |
| | NON-NATIONAL | - | - | 2 | 24 | 108 | 99 | 152 | 69 | 98 | 30 | 6 | 5 | 366 | 227 | 593 | 9.6 | وافد | |
| NURSES | NATIONAL | - | - | - | 10 | - | 27 | - | 7 | - | 1 | - | - | - | 45 | 45 | 0.7 | مواطن | ممرضون |
| | NON-NATIONAL | - | - | 70 | 535 | 82 | 891 | 61 | 551 | 121 | 336 | 1 | 7 | 335 | 2320 | 2655 | 43.0 | وافد | |
| PHARMACISTS | NATIONAL | - | - | - | 12 | - | 6 | 1 | - | - | - | - | - | 1 | 18 | 19 | 0.3 | مواطن | صيادلة |
| | NON-NATIONAL | - | - | 7 | 9 | 21 | 11 | 31 | 17 | 11 | 1 | 1 | - | 71 | 38 | 109 | 1.8 | وافد | |
| DISPENSERS | NATIONAL | - | - | - | - | - | - | - | 1 | - | - | - | - | - | 1 | 1 | - | مواطن | مساعدو صيادلة |
| | NON-NATIONAL | - | - | 3 | - | 4 | - | 2 | 4 | 12 | 6 | - | - | 21 | 10 | 31 | 0.5 | وافد | |
| OTHER TECHNICIANS | NATIONAL | - | - | - | 48 | 6 | 57 | 2 | 20 | 4 | 2 | - | 1 | 12 | 128 | 140 | 2.3 | مواطن | فنيون آخرون |
| | NON-NATIONAL | - | - | 34 | 36 | 151 | 122 | 107 | 101 | 105 | 55 | 1 | - | 398 | 314 | 712 | 11.5 | وافد | |
| ENGIN, STORES & CATERING SERVICES | NATIONAL | - | - | 1 | 8 | - | 10 | - | - | 1 | - | - | - | 2 | 18 | 20 | 0.3 | مواطن | خدمات الهندسة والمخازن والتغذية |
| | NON-NATIONAL | - | - | 12 | 1 | 18 | 2 | 50 | 4 | 41 | 2 | 1 | - | 122 | 9 | 131 | 2.1 | وافد | |
| SUBORDINATE | NATIONAL | - | - | - | - | - | 16 | - | 29 | - | 13 | - | - | 58 | 58 | 0.9 | مواطن | عمال خدمات أخرى | |
| | NON-NATIONAL | 1 | - | 36 | 9 | 51 | 15 | 77 | 28 | 63 | 21 | - | - | 228 | 73 | 301 | 4.9 | | وافد |
| TOTAL | NATIONAL | 2 | 2 | 70 | 252 | 121 | 397 | 70 | 159 | 32 | 29 | 10 | 1 | 305 | 840 | 1145 | 18.5 | مواطن | المجموع |
| | NON-NATIONAL | 4 | - | 215 | 631 | 519 | 1171 | 589 | 835 | 553 | 486 | 12 | 13 | 1892 | 3136 | 5028 | 81.5 | وافد | |
| | TOTAL | 6 | 2 | 285 | 883 | 640 | 1568 | 659 | 994 | 585 | 515 | 22 | 14 | 2197 | 3976 | 6173 | 100 | المجموع | |
| PERCENTAGE | | 0.1 | 0.0 | 4.6 | 14.3 | 10.4 | 25.4 | 10.7 | 16.1 | 9.5 | 8.3 | 0.4 | 0.2 | 35.6 | 64.4 | 100 | النسبة المئوية | | |

MANPOWER IN THE HOSPITALS & PHC BY CATEGORIES FOR 2004
القوى العاملة في المستشفيات والرعاية الصحية الأولية حسب الفئات الوظيفية لعام 2004



الأطباء حسب المسمى الوظيفي والمستشفى للأعوام من 2002 إلى 2004

DOCTORS BY DESIGNATION & HOSPITAL FOR THE YEARS 2002 TO 2004

جدول (15) TABLE

| HOSPITALS | مستشفى راشد | | | مستشفى دبي | | | مستشفى الوصل | | | الرعاية الصحية الأولية | | | المجموع | | | المستشفيات | |
|--|-------------|------|------|------------|------|------|--------------|------|------|------------------------|------|------|---------|------|------|-------------------------|---------------------------|
| | R.H | | | D.H | | | A.W.H | | | P.H.C | | | TOTAL | | | | |
| YEARS | 2002 | 2003 | 2004 | 2002 | 2003 | 2004 | 2002 | 2003 | 2004 | 2002 | 2003 | 2004 | 2002 | 2003 | 2004 | معدل التغير R.O.V | السنوات المسمى الوظيفي |
| DESIGNATION | 2002 | 2003 | 2004 | 2002 | 2003 | 2004 | 2002 | 2003 | 2004 | 2002 | 2003 | 2004 | 2002 | 2003 | 2004 | | |
| CONSULTANT | 29 | 29 | 37 | 31 | 31 | 41 | 12 | 11 | 15 | 2 | 4 | 5 | 74 | 75 | 98 | 30.7 | إستشاري |
| SPECIALIST Sr. REGISTRAR | 35 | 34 | 33 | 33 | 34 | 35 | 25 | 22 | 22 | 7 | 7 | 15 | 100 | 97 | 105 | 8.2 | أخصائي أول |
| SPECIALIST REGISTRAR | 57 | 67 | 76 | 46 | 54 | 79 | 31 | 38 | 56 | 65 | 68 | 84 | 199 | 227 | 295 | 30.0 | أخصائي |
| GEN.PRACTITIONER & Sr. HOUSE OFFICER | 65 | 71 | 84 | 87 | 87 | 96 | 33 | 30 | 22 | 73 | 81 | 77 | 258 | 269 | 279 | 3.7 | ممارس عام |
| INTERN HOUSE OFFICER | 45 | 46 | 12 | 41 | 38 | 10 | 18 | 19 | 7 | 22 | 27 | 8 | 126 | 130 | 37 | -71.5 | طبيب إمتياز |
| TOTAL | 231 | 247 | 242 | 238 | 244 | 261 | 119 | 120 | 122 | 169 | 187 | 189 | 757 | 798 | 814 | 2.0 | المجموع |

أطباء الأسنان بمركز طب الأسنان حسب المسمى الوظيفي وفئات الجنسية والجنس لعام 2004

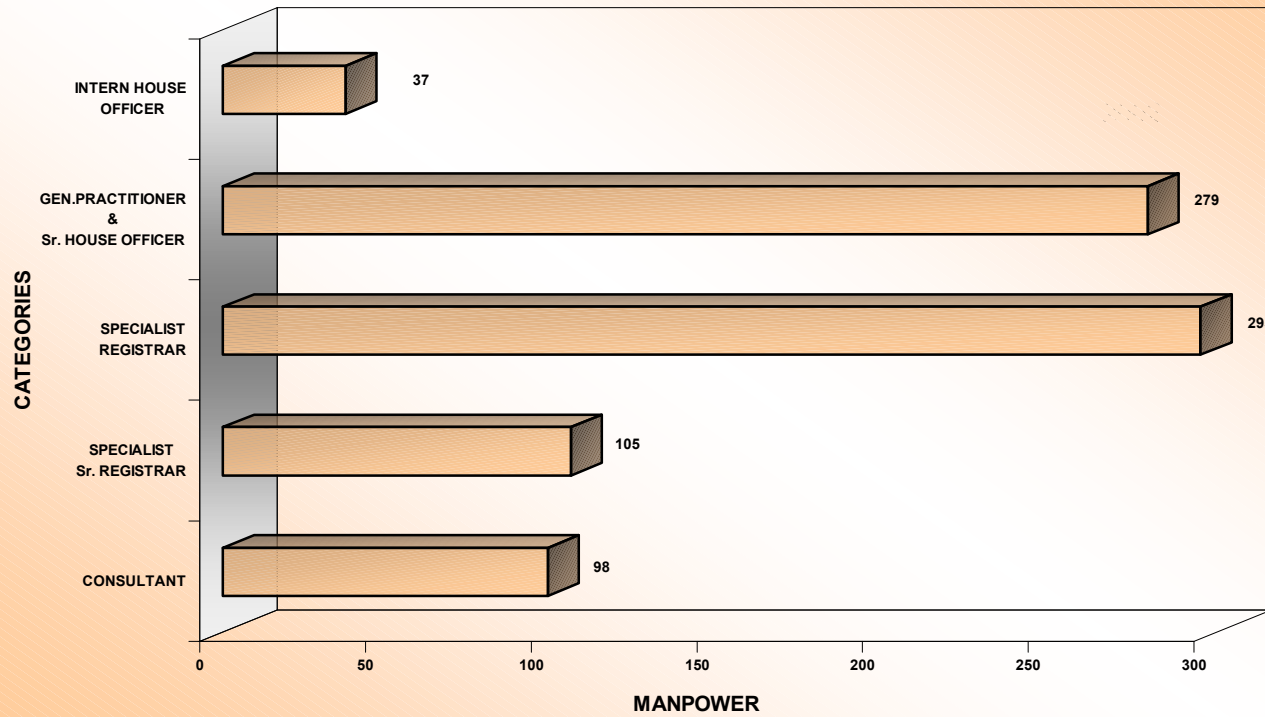
DENTISTS IN DENTAL MEDICINE CENTRE BY DESIGNATION , NATIONALITY GROUPS & SEX FOR THE YEAR OF 2004

جدول (16)

| NATIONALITY GROUP SEX DESIGNATION | NATIONAL مواطنون | | | NON-NAT. وافدون | | | TOTAL المجموع | | | | فئات الجنسية الجنس المسمى الوظيفي |
|---|---------------------|-----------|--------------|--------------------|-----------|--------------|------------------|-----------|--------------|-------------|---|
| | ذكور M | إناث F | المجموع T | ذكور M | إناث F | المجموع T | ذكور M | إناث F | المجموع T | النسبة % | |
| COUNSLTANT | 2 | 2 | 4 | 4 | - | 4 | 6 | 2 | 8 | 13.1 | إستشارى |
| SPECIALIST Sr.REGISTRAR | 3 | 2 | 5 | 1 | - | 1 | 4 | 2 | 6 | 9.8 | أخصائى أول |
| SPECIALIST REGISTRAR | 2 | 5 | 7 | 4 | 1 | 5 | 6 | 6 | 12 | 19.7 | أخصائى |
| GENERAL PRACTITIONER &Sr.HOUSE OFFICER | 8 | 8 | 16 | 17 | 2 | 19 | 25 | 10 | 35 | 57.4 | ممارس عام |
| INTERN HOUSE OFFICER | - | - | - | - | - | - | - | - | - | - | طبيب إمتياز |
| TOTAL | 15 | 17 | 32 | 26 | 3 | 29 | 41 | 20 | 61 | 100 | المجموع |
| PERCENTAGE | 24.6 | 27.9 | 52.5 | 42.6 | 4.9 | 47.5 | 67.2 | 32.8 | 100 | | النسبة المئوية |

DOCTORS BY DESIGNATION FOR 2004

الأطباء حسب المسمى الوظيفي لعام 2004



الأطباء حسب المسمى الوظيفي للأعوام من 1999 إلى 2004

DOCTORS BY DESIGNATION FOR THE YEARS 1999 TO 2004

جدول (17) TABLE

| YEARS | 1999 | | 2000 | | 2001 | | 2002 | | 2003 | | 2004 | | معدل التغير R.O.V | | السنوات الأطباء المسمى الوظيفي |
|--|-------------|----------------|-------------|----------------|-------------|----------------|-------------|----------------|-------------|----------------|-------------|----------------|----------------------|----------------|--------------------------------------|
| | بشري DR. | أسنان DENT. | بشري DR. | أسنان DENT. | بشري DR. | أسنان DENT. | بشري DR. | أسنان DENT. | بشري DR. | أسنان DENT. | بشري DR. | أسنان DENT. | بشري DR. | أسنان DENT. | |
| CONSULTANT | 66 | 2 | 68 | 2 | 82 | 5 | 74 | 8 | 75 | 7 | 98 | 8 | 30.7 | 14.3 | إستشاري |
| SPECIALIST Sr. REGISTRAR | 66 | 6 | 80 | 6 | 94 | 6 | 100 | 6 | 97 | 6 | 105 | 6 | 8.2 | - | أخصائي أول |
| SPECIALIST REGISTRAR | 158 | 5 | 232 | 8 | 213 | 9 | 199 | 8 | 227 | 9 | 295 | 12 | 30.0 | 33.3 | أخصائي |
| GEN.PRACTITIONER & Sr. HOUSE OFFICER | 257 | 25 | 214 | 21 | 232 | 25 | 258 | 25 | 269 | 27 | 279 | 35 | 3.7 | 29.6 | ممارس عام |
| INTERN HOUSE OFFICER | 212 | 11 | 212 | 12 | 159 | 9 | 126 | 7 | 130 | 11 | 37 | 0 | -71.5 | -100.0 | طبيب إمتياز |
| TOTAL | 759 | 49 | 806 | 49 | 780 | 54 | 757 | 54 | 798 | 60 | 814 | 61 | 2.0 | 1.7 | المجموع |

الأطباء حسب المسمى الوظيفي والتخصص والمستشفى لعام 2004

DOCTORS BY DESIGNATION, SPECIALITY & HOSPITAL FOR THE YEAR OF 2004

جدول (18)

| HOSPITAL DESIGNATION SPECIALITY | مستشفى راشد | | | مستشفى دبي | | | مستشفى الوصل | | | الرعاية الصحية الأولية | | | المجموع | | | | المستشفى المسمى الوظيفي التخصص |
|---------------------------------------|-------------|--------|---------|------------|--------|---------|--------------|--------|---------|------------------------|--------|---------|---------|--------|---------|------------------------|--------------------------------------|
| | R.H | | | D.H | | | A.W.H | | | P.H.C | | | TOTAL | | | | |
| | إستشاري | أخصائي | المجموع | إستشاري | أخصائي | المجموع | إستشاري | أخصائي | المجموع | إستشاري | أخصائي | المجموع | إستشاري | أخصائي | المجموع | النسبة المئوية % | |
| CONS. | SPEC. | TOTAL | CONS. | SPEC. | TOTAL | CONS. | SPEC. | TOTAL | CONS. | SPEC. | TOTAL | CONS. | SPEC. | TOTAL | | | |
| MEDICAL | 12 | 26 | 38 | 7 | 13 | 20 | - | - | - | 3 | 6 | 9 | 22 | 45 | 67 | 8.2 | باطنية |
| CARDIOLOGY | - | - | - | 2 | 5 | 7 | - | - | - | - | - | - | 2 | 5 | 7 | 0.9 | قلب |
| RESPIRATORY | - | - | - | - | - | - | - | - | - | 1 | 1 | 2 | 1 | 1 | 2 | 0.2 | صدرية |
| G.SURGERY | 9 | 13 | 22 | 2 | 6 | 8 | - | - | - | - | - | - | 11 | 19 | 30 | 3.7 | جراحة عامة |
| ORTHOPAEDIC | 4 | 8 | 12 | - | 2 | 2 | - | - | - | - | - | - | 4 | 10 | 14 | 1.7 | عظام |
| NEURO & N. SURGERY | 3 | 11 | 14 | - | - | - | - | - | - | - | - | - | 3 | 11 | 14 | 1.7 | أعصاب وجراحة أعصاب |
| PSYCHATRIC | 1 | 5 | 6 | - | - | - | - | - | - | - | - | - | 1 | 5 | 6 | 0.7 | نفسية |
| GYN. & OBST. | - | - | - | 3 | 21 | 24 | 7 | 30 | 37 | - | 2 | 2 | 10 | 53 | 63 | 7.7 | نساء وولادة |
| PAEDIATRIC | - | - | - | 6 | 14 | 20 | 4 | 29 | 33 | - | - | - | 10 | 43 | 53 | 6.5 | أطفال |
| PAED. SURGERY | - | - | - | - | - | 0 | 2 | 5 | 7 | - | - | - | 2 | 5 | 7 | 0.9 | جراحة أطفال |
| UROLOGY | - | - | - | 2 | 4 | 6 | - | - | - | - | - | - | 2 | 4 | 6 | 0.7 | مسالك بولية |
| DERMATOLOGY | 2 | 12 | 14 | - | - | - | - | - | - | - | - | - | 2 | 12 | 14 | 1.7 | جلدية |
| OPHTHALMOLOGY | - | 1 | 1 | 4 | 10 | 14 | - | - | - | - | - | - | 4 | 11 | 15 | 1.8 | عيون |
| E.N.T | - | - | - | 2 | 8 | 10 | - | - | - | - | - | - | 2 | 8 | 10 | 1.2 | أنف وأذن وحنجرة |
| ONCOLOGY | - | - | - | 1 | 5 | 6 | - | - | - | - | - | - | 1 | 5 | 6 | 0.7 | أورام |
| A/E | 1 | 15 | 16 | 1 | 10 | 11 | - | - | - | - | - | - | 2 | 25 | 27 | 3.3 | طوارئ |
| RADIOLOGY | 2 | 8 | 10 | - | 4 | 4 | - | 4 | 4 | - | - | - | 2 | 16 | 18 | 2.2 | أشعة |
| ANAESTHESIA | 1 | 9 | 10 | 5 | 7 | 12 | 2 | 8 | 10 | - | - | - | 8 | 24 | 32 | 3.9 | تخدير |
| NUCLEAR MEDICINE | - | - | - | 2 | 3 | 5 | - | - | - | - | - | - | 2 | 3 | 5 | 0.6 | الطب النووي |
| OTHERS | 2 | 1 | 3 | 4 | 2 | 6 | - | 2 | 2 | 1 | 90 | 91 | 7 | 95 | 102 | 12.5 | أخرى |
| SUB-TOTAL | 37 | 109 | 146 | 41 | 114 | 155 | 15 | 78 | 93 | 5 | 99 | 104 | 98 | 400 | 498 | 61.2 | مجموع الاختصاصيين |
| GP, HO, IHO | | | 96 | | | 106 | | | 29 | | | 85 | | | 316 | 38.8 | ممارس ومبتدئ |
| GRAND TOTAL | | | 242 | | | 261 | | | 122 | | | 189 | | | 814 | 100 | المجموع |
| DENTAL | 8 | 18 | 26 | | | | | | | | | | 8 | 18 | 26 | | أسنان |
| GP, HO, IHO | | | 35 | | | | | | | | | | | | 35 | | ممارس ومبتدئ |
| TOTAL OF DENTISTS | | | 61 | | | | | | | | | | | | 61 | | إجمالي أطباء الأسنان |

المواليد (أحياء وأموات) حسب فئات الجنسية والجنس والمستشفى لعام 2004

ALIVE & STILL-BIRTH BY NATIONALITY GROUPS , SEX & HOSPITAL FOR THE YEAR OF 2004

جدول (7) TABLE

| NEW-BORNS | ALIVE-BIRTH المواليد أحياء | | | | | | | | | STILL-BIRTH المواليد أموات | | | | | | | | | المواليد المستشفى الجنس فئات الجنسية |
|--------------|----------------------------|------|------|--------------|------|------|---------|------|------|----------------------------|----|----|--------------|----|----|---------|----|----|---|
| | مستشفى دبي | | | مستشفى الوصل | | | المجموع | | | مستشفى دبي | | | مستشفى الوصل | | | المجموع | | | |
| | D.H | | | A.W.H | | | TOTAL | | | D.H | | | A.W.H | | | TOTAL | | | |
| | M | F | T | M | F | T | M | F | T | M | F | T | M | F | T | M | F | T | |
| NATIONAL | 917 | 888 | 1805 | 2173 | 1946 | 4119 | 3090 | 2834 | 5924 | 4 | 5 | 9 | 15 | 10 | 25 | 19 | 15 | 34 | مواطنون |
| NON-NATIONAL | 476 | 430 | 906 | 1163 | 1135 | 2298 | 1639 | 1565 | 3204 | 6 | 6 | 12 | 14 | 13 | 27 | 20 | 19 | 39 | وافدون |
| NOT-STATED | - | 1 | 1 | - | - | - | - | 1 | 1 | - | - | - | - | - | - | - | - | - | غير مبين |
| TOTAL | 1393 | 1319 | 2712 | 3336 | 3081 | 6417 | 4729 | 4400 | 9129 | 10 | 11 | 21 | 29 | 23 | 52 | 39 | 34 | 73 | المجموع |

المواليد حسب المستشفيات وفئات الجنسية للأعوام من 2002 إلى 2004

NEW-BORNS BY HOSPITALS & NATIONALITY GROUPS FOR THE YEARS 2002 TO 2004

جدول (8) TABLE

| HOSPITALS | مستشفى دبي | | | مستشفى الوصل | | | المجموع | | | المستشفيات | السنوات | فئات الجنسية |
|-----------------------|------------|------|------|--------------|------|------|---------|-------|------|-------------------------|----------|--------------|
| | D.H | | | A.W.H | | | TOTAL | | | | | |
| YEARS | 2002 | 2003 | 2004 | 2002 | 2003 | 2004 | 2002 | 2003 | 2004 | معدل التغير R.O.V | | |
| NATIONALITY GROUPS | | | | | | | | | | | | |
| NATIONAL | 1736 | 1718 | 1814 | 3302 | 3633 | 4144 | 5038 | 5351 | 5958 | 11.3 | مواطنون | |
| NON-NATIONAL | 3507 | 2984 | 918 | 4594 | 3956 | 2325 | 8101 | 6940 | 3243 | -53.3 | وافدون | |
| NOT-STATED | 34 | 10 | 1 | - | - | - | 34 | 10 | 1 | -90.0 | غير مبين | |
| TOTAL | 5277 | 4712 | 2733 | 7896 | 7589 | 6469 | 13173 | 12301 | 9202 | -25.2 | المجموع | |

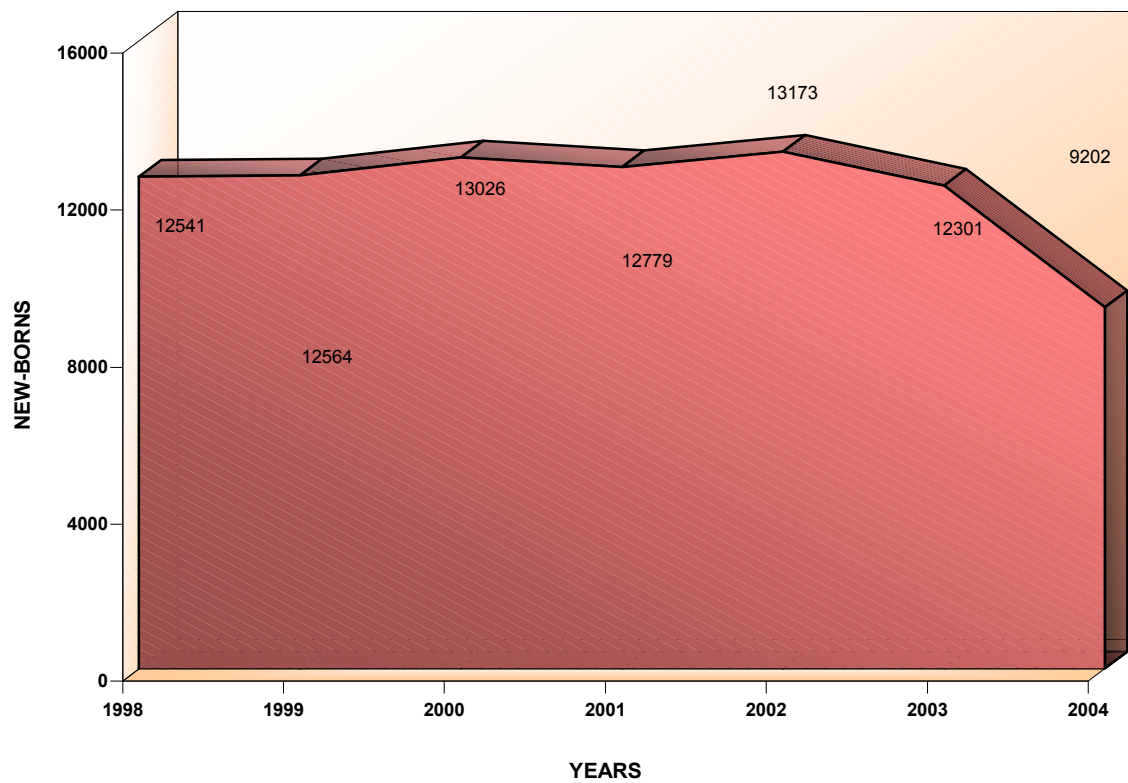
المواليد حسب المستشفيات وحالة المولود للأعوام من 2002 إلى 2004

NEW-BORNS BY HOSPITALS & STATUS FOR THE YEARS 2002 TO 2004

جدول (9) TABLE

| HOSPITALS | مستشفى دبي | | | مستشفى الوصل | | | المجموع | | | المستشفيات | |
|-------------|------------|------|------|--------------|------|------|---------|-------|------|----------------|----------------|
| | D.H | | | A.W.H | | | TOTAL | | | | |
| YEARS | 2002 | 2003 | 2004 | 2002 | 2003 | 2004 | 2002 | 2003 | 2004 | معدل التغير | السنوات |
| STATUS | R.O.V | | | | | | | | | | حالة المولود |
| ALIVE | 5243 | 4674 | 2712 | 7841 | 7534 | 6417 | 13084 | 12208 | 9129 | -25.2 | المواليد أحياء |
| STILL-BIRTH | 34 | 38 | 21 | 55 | 55 | 52 | 89 | 93 | 73 | -21.5 | المواليد أموات |
| TOTAL | 5277 | 4712 | 2733 | 7896 | 7589 | 6469 | 13173 | 12301 | 9202 | -25.2 | المجموع |

NEW-BORNS IN DOHMS's HOSPITALS FOR 1998 TO 2004
المواليد في مستشفيات الدائرة للأعوام من 1998 إلى 2004



الوفيات المسجلة حسب فئات (الجنسية والجنس والسن) خلال عام 2004

DEATH BY (NATIONALITY , SEX & AGE) GROUPS FOR THE YEAR OF 2004

جدول (10) TABLE

| NATIONALITY GROUPS SEX AGE GROUP | مواطنون NATIONAL | | | وافدون NON-NATIONAL | | | غير مبين NOT STATED | | | المجموع TOTAL | | | | فئات الجنسية الجنس فئات السن |
|--|----------------------|-----------|--------------|------------------------|-----------|--------------|------------------------|-----------|--------------|------------------|-----------|--------------|-------------|--|
| | ذكور M | إناث F | المجموع T | ذكور M | إناث F | المجموع T | ذكور M | إناث F | المجموع T | ذكور M | إناث F | المجموع T | النسبة % | |
| | 0 - LESS THAN 7 DAYS | 23 | 13 | 36 | 9 | 5 | 14 | - | - | - | 32 | 18 | 50 | |
| 7 - 27 DAYS | 4 | 5 | 9 | 6 | 6 | 12 | - | - | - | 10 | 11 | 21 | 3.8 | من 7 أيام - 27 يوم |
| 28 DAYS - > 1 YEAR | 6 | 6 | 12 | 6 | 7 | 13 | - | - | - | 12 | 13 | 25 | 3.1 | من 28 يوم - أقل من سنة |
| 1 YEAR - > 5 YEARS | 3 | 3 | 6 | 3 | 3 | 6 | - | - | - | 6 | 6 | 12 | 1.0 | من 1 سنة - |
| 5 YEARS - | | 1 | 1 | 5 | 4 | 9 | - | - | - | 5 | 5 | 10 | 1.6 | من 5 سنوات - |
| 15 YEARS - | 13 | 11 | 24 | 95 | 22 | 117 | - | - | - | 108 | 33 | 141 | 22.9 | من 15 سنة - |
| 45 YEARS - | 18 | 16 | 34 | 91 | 22 | 113 | - | - | - | 109 | 38 | 147 | 20.4 | من 45 سنة - |
| 60 YEARS & MORE | 82 | 82 | 164 | 56 | 45 | 101 | - | - | - | 138 | 127 | 265 | 38.0 | من 60 سنة فأكثر |
| NOT STATED | 1 | 1 | 2 | 2 | | 2 | - | - | - | 3 | 1 | 4 | 1.1 | غير مبين |
| TOTAL | 150 | 138 | 288 | 273 | 114 | 387 | - | - | - | 423 | 252 | 675 | 100 | المجموع |

الوفيات حسب أسباب الوفاة وفئات السن والجنس والجنسية لعام 2004

DEATH BY CAUSE OF DEATH, AGE GROUP, SEX & NATIONALITY FOR THE YEAR OF 2004

جدول (11) TABLE

| I.C.D | AGE GROUPS & DISEASES & NATIONALITY | | SEX | | +0 | | +days 8 | | +days 29 | | +1 | | +5 | | +15 | | +45 | | +60 | | Not stated | | TOTAL | | | فئات السن والجنس الأمراض والجنسية | | | |
|---------|-------------------------------------|---------------|------|------|------|------|---------|------|----------|------|------|------|------|------|------|------|------|------|------|------|------------|------|-------|-------|-----------------|---|--------------|----------------------------|---------------------------|
| | | | ذكور | إناث | ذكور | إناث | ذكور | إناث | ذكور | إناث | ذكور | إناث | ذكور | إناث | ذكور | إناث | ذكور | إناث | ذكور | إناث | ذكور | إناث | مجموع | مواطن | وافد | | | | |
| | | | M | F | M | F | M | F | M | F | M | F | M | F | M | F | M | F | M | F | M | F | T | | | | | | |
| A00-B99 | Infectious & parasitic diseases | NATIONAL | 0 | 0 | 0 | 0 | 0 | 0 | 0 | 0 | 0 | 0 | 0 | 0 | 0 | 0 | 0 | 0 | 0 | 0 | 0 | 0 | 0 | 0 | 0 | 0 | مواطن | الامراض المعدية و الطفيلية | |
| | | NON. NATIONAL | 0 | 0 | 0 | 0 | 0 | 0 | 0 | 1 | 0 | 0 | 0 | 2 | 4 | 3 | 1 | 1 | 0 | 0 | 0 | 0 | 6 | 6 | 12 | وافد | | | |
| A00-A09 | Intestinal infectious diseases | NATIONAL | 0 | 0 | 0 | 0 | 0 | 0 | 0 | 0 | 0 | 0 | 0 | 0 | 0 | 0 | 0 | 0 | 0 | 0 | 0 | 0 | 0 | 0 | 0 | 0 | 0 | مواطن | امراض الامعاء المعدية |
| | | NON. NATIONAL | 0 | 0 | 0 | 0 | 0 | 0 | 0 | 0 | 0 | 0 | 0 | 0 | 0 | 0 | 0 | 0 | 0 | 0 | 0 | 0 | 0 | 0 | 0 | 0 | 0 | وافد | |
| A15-A19 | Tuberculosis | NATIONAL | 0 | 0 | 0 | 0 | 0 | 0 | 0 | 0 | 0 | 0 | 0 | 0 | 0 | 0 | 0 | 0 | 0 | 1 | 0 | 0 | 0 | 1 | 1 | مواطن | الدرن - السل | | |
| | | NON. NATIONAL | 0 | 0 | 0 | 0 | 0 | 0 | 0 | 0 | 0 | 0 | 1 | 0 | 2 | 0 | 2 | 0 | 0 | 0 | 0 | 5 | 0 | 5 | وافد | | | | |
| A37 | Whooping cough | NATIONAL | 0 | 0 | 0 | 0 | 0 | 0 | 0 | 0 | 0 | 0 | 0 | 0 | 0 | 0 | 0 | 0 | 0 | 0 | 0 | 0 | 0 | 0 | 0 | 0 | 0 | مواطن | السعال الديكي |
| | | NON. NATIONAL | 0 | 0 | 0 | 0 | 0 | 0 | 0 | 0 | 0 | 0 | 0 | 0 | 0 | 0 | 0 | 0 | 0 | 0 | 0 | 0 | 0 | 0 | 0 | 0 | 0 | وافد | |
| A39 | Meningococcal infection | NATIONAL | 0 | 0 | 0 | 0 | 0 | 0 | 0 | 0 | 0 | 0 | 0 | 0 | 0 | 0 | 0 | 0 | 0 | 0 | 0 | 0 | 0 | 0 | 0 | 0 | 0 | مواطن | العدوى بالمكورات السحائية |
| | | NON. NATIONAL | 0 | 0 | 0 | 0 | 0 | 0 | 0 | 0 | 0 | 0 | 2 | 1 | 0 | 0 | 0 | 0 | 0 | 0 | 0 | 2 | 1 | 3 | وافد | | | | |
| A33 | Tetanus | NATIONAL | 0 | 0 | 0 | 0 | 0 | 0 | 0 | 0 | 0 | 0 | 0 | 0 | 0 | 0 | 0 | 0 | 0 | 0 | 0 | 0 | 0 | 0 | 0 | 0 | 0 | مواطن | التيتانوس |
| | | NON. NATIONAL | 0 | 0 | 0 | 0 | 0 | 0 | 0 | 0 | 0 | 0 | 0 | 0 | 0 | 0 | 0 | 0 | 0 | 0 | 0 | 0 | 0 | 0 | 0 | 0 | 0 | وافد | |
| A41 | Septicemia | NATIONAL | 0 | 0 | 0 | 0 | 0 | 1 | 0 | 0 | 0 | 0 | 1 | 1 | 2 | 4 | 12 | 14 | 0 | 0 | 15 | 20 | 35 | مواطن | التسمم الدموي | | | | |
| | | NON. NATIONAL | 0 | 0 | 0 | 0 | 0 | 1 | 1 | 0 | 1 | 0 | 8 | 3 | 3 | 1 | 11 | 3 | 0 | 0 | 24 | 8 | 32 | وافد | | | | | |
| B03 | Small pox | NATIONAL | 0 | 0 | 0 | 0 | 0 | 0 | 0 | 0 | 0 | 0 | 0 | 0 | 0 | 0 | 0 | 0 | 0 | 0 | 0 | 0 | 0 | 0 | 0 | 0 | 0 | مواطن | الجدري |
| | | NON. NATIONAL | 0 | 0 | 0 | 0 | 0 | 0 | 0 | 0 | 0 | 0 | 0 | 0 | 0 | 0 | 0 | 0 | 0 | 0 | 0 | 0 | 0 | 0 | 0 | 0 | 0 | وافد | |
| B05 | Measles | NATIONAL | 0 | 0 | 0 | 0 | 0 | 0 | 0 | 0 | 0 | 0 | 0 | 0 | 0 | 0 | 0 | 0 | 0 | 0 | 0 | 0 | 0 | 0 | 0 | 0 | 0 | مواطن | الحصبة |
| | | NON. NATIONAL | 0 | 0 | 0 | 0 | 0 | 0 | 0 | 0 | 0 | 0 | 0 | 0 | 0 | 0 | 0 | 0 | 0 | 0 | 0 | 0 | 0 | 0 | 0 | 0 | 0 | وافد | |
| B50-B54 | Malaria | NATIONAL | 0 | 0 | 0 | 0 | 0 | 0 | 0 | 0 | 0 | 0 | 0 | 0 | 0 | 0 | 0 | 0 | 0 | 0 | 0 | 0 | 0 | 0 | 0 | 0 | 0 | مواطن | المالريا |
| | | NON. NATIONAL | 0 | 0 | 0 | 0 | 0 | 0 | 0 | 0 | 0 | 1 | 0 | 0 | 0 | 0 | 0 | 0 | 0 | 0 | 0 | 1 | 0 | 1 | وافد | | | | |
| C00-C97 | Malignant neoplasms | NATIONAL | 0 | 0 | 0 | 0 | 0 | 0 | 0 | 0 | 0 | 0 | 0 | 0 | 2 | 2 | 16 | 12 | 0 | 0 | 18 | 14 | 32 | مواطن | الاورام الخبيثة | | | | |
| | | NON. NATIONAL | 0 | 0 | 0 | 0 | 0 | 0 | 0 | 0 | 2 | 3 | 4 | 6 | 2 | 3 | 7 | 0 | 0 | 12 | 15 | 27 | وافد | | | | | | |

الوفيات حسب أسباب الوفاة وفئات السن والجنس والجنسية لعام 2004

DEATH BY CAUSE OF DEATH, AGE GROUP, SEX & NATIONALITY FOR THE YEAR OF 2004

تابع جدول (11) CONT. TABLE

| I.C.D | AGE GROUPS & DISEASES & NATIONALITY | | SEX | | +0 | | +days 8 | | +days 29 | | +1 | | +5 | | +15 | | +45 | | +60 | | Not stated | | TOTAL | | | فئات السن والجنس الأمراض والجنسية | | |
|---------|---|--------------|------|------|------|------|---------|------|----------|------|------|------|------|------|------|------|------|------|------|------|------------|------|-------|-------|-------|--|------------------|-----------------------------|
| | | | ذكور | إناث | ذكور | إناث | ذكور | إناث | ذكور | إناث | ذكور | إناث | ذكور | إناث | ذكور | إناث | ذكور | إناث | ذكور | إناث | ذكور | إناث | مجموع | مواطن | وافد | | | |
| | | | M | F | M | F | M | F | M | F | M | F | M | F | M | F | M | F | M | F | M | F | T | | | | | |
| C16 | Malignant neoplasm of stomach | NATIONAL | 0 | 0 | 0 | 0 | 0 | 0 | 0 | 0 | 0 | 0 | 0 | 0 | 0 | 0 | 0 | 1 | 0 | 1 | 0 | 0 | 0 | 2 | 2 | مواطن | ورم خبيث بالمعدة | |
| | | NON-NATIONAL | 0 | 0 | 0 | 0 | 0 | 0 | 0 | 0 | 0 | 0 | 0 | 0 | 3 | 0 | 0 | 0 | 0 | 0 | 1 | 0 | 0 | 3 | 1 | 4 | | وافد |
| C18 | Malignant neoplasm of colon | NATIONAL | 0 | 0 | 0 | 0 | 0 | 0 | 0 | 0 | 0 | 0 | 0 | 0 | 0 | 0 | 0 | 1 | 0 | 0 | 0 | 0 | 0 | 0 | 1 | 1 | مواطن | ورم خبيث بالقولون |
| | | NON-NATIONAL | 0 | 0 | 0 | 0 | 0 | 0 | 0 | 0 | 0 | 0 | 0 | 0 | 0 | 1 | 2 | 0 | 0 | 0 | 0 | 0 | 1 | 2 | 3 | وافد | | |
| C20/C21 | Malignant neoplasm of rectum & anus | NATIONAL | 0 | 0 | 0 | 0 | 0 | 0 | 0 | 0 | 0 | 0 | 0 | 0 | 0 | 0 | 0 | 0 | 0 | 0 | 0 | 0 | 0 | 0 | 0 | 0 | مواطن | ورم خبيث بالمستقيم او الشرج |
| | | NON-NATIONAL | 0 | 0 | 0 | 0 | 0 | 0 | 0 | 0 | 0 | 0 | 0 | 0 | 1 | 0 | 0 | 0 | 0 | 0 | 0 | 0 | 0 | 0 | 1 | 1 | وافد | |
| C33/C34 | Malignant neoplasm of trachea, bronchus or lung | NATIONAL | 0 | 0 | 0 | 0 | 0 | 0 | 0 | 0 | 0 | 0 | 0 | 0 | 0 | 1 | 0 | 5 | 1 | 0 | 0 | 6 | 1 | 7 | مواطن | ورم خبيث بالقصبة الهوائية او الشعب او الرئة | | |
| | | NON-NATIONAL | 0 | 0 | 0 | 0 | 0 | 0 | 0 | 0 | 0 | 0 | 0 | 1 | 3 | 1 | 4 | 0 | 0 | 0 | 0 | 7 | 2 | 9 | وافد | | | |
| C50 | Malignant neoplasm of female breast | NATIONAL | 0 | 0 | 0 | 0 | 0 | 0 | 0 | 0 | 0 | 0 | 0 | 1 | 0 | 0 | 3 | 0 | 3 | 0 | 0 | 1 | 6 | 7 | مواطن | ورم خبيث بثدي الانثى | | |
| | | NON-NATIONAL | 0 | 0 | 0 | 0 | 0 | 0 | 0 | 0 | 0 | 0 | 0 | 0 | 1 | 0 | 3 | 0 | 3 | 0 | 0 | 0 | 7 | 7 | وافد | | | |
| C53 | Malignant neoplasm of cervix uteri | NATIONAL | 0 | 0 | 0 | 0 | 0 | 0 | 0 | 0 | 0 | 0 | 0 | 0 | 0 | 0 | 0 | 0 | 0 | 0 | 0 | 0 | 0 | 0 | 0 | 0 | مواطن | ورم خبيث بعنق الرحم |
| | | NON-NATIONAL | 0 | 0 | 0 | 0 | 0 | 0 | 0 | 0 | 0 | 0 | 0 | 0 | 0 | 2 | 0 | 0 | 0 | 0 | 0 | 0 | 0 | 2 | 2 | وافد | | |
| C95 | Leukaemia | NATIONAL | 0 | 0 | 0 | 0 | 0 | 0 | 0 | 0 | 0 | 0 | 1 | 0 | 0 | 0 | 0 | 1 | 1 | 0 | 0 | 1 | 2 | 3 | مواطن | اللوكيميا | | |
| | | NON-NATIONAL | 0 | 0 | 0 | 0 | 0 | 0 | 0 | 0 | 0 | 0 | 1 | 1 | 2 | 1 | 0 | 0 | 0 | 0 | 0 | 2 | 3 | 5 | وافد | | | |
| E10-E14 | Diabetes mellitus | NATIONAL | 0 | 0 | 0 | 0 | 0 | 0 | 0 | 0 | 0 | 0 | 0 | 0 | 0 | 0 | 0 | 6 | 3 | 0 | 0 | 6 | 3 | 9 | مواطن | الداء السكري | | |
| | | NON-NATIONAL | 0 | 0 | 0 | 0 | 0 | 0 | 0 | 0 | 0 | 0 | 0 | 0 | 2 | 0 | 0 | 1 | 0 | 0 | 2 | 1 | 3 | وافد | | | | |
| E41 | Nutritional marasmus | NATIONAL | 0 | 0 | 0 | 0 | 0 | 0 | 0 | 0 | 0 | 0 | 0 | 0 | 0 | 0 | 0 | 0 | 0 | 0 | 0 | 0 | 0 | 0 | 0 | 0 | مواطن | الهزال الغذائي |
| | | NON-NATIONAL | 0 | 0 | 0 | 0 | 0 | 0 | 0 | 0 | 0 | 0 | 0 | 0 | 0 | 0 | 0 | 0 | 0 | 0 | 0 | 0 | 0 | 0 | 0 | 0 | وافد | |
| E46 | Other Protein-Calorie malnutrition | NATIONAL | 0 | 0 | 0 | 0 | 0 | 0 | 0 | 0 | 0 | 0 | 0 | 0 | 0 | 1 | 1 | 0 | 0 | 0 | 0 | 1 | 1 | 2 | مواطن | انواع اخرى من سوء التغذية المرتبطة بالسرعات البروتينية | | |
| | | NON-NATIONAL | 0 | 0 | 0 | 0 | 0 | 0 | 0 | 0 | 0 | 0 | 0 | 0 | 1 | 0 | 1 | 0 | 0 | 0 | 2 | 0 | 2 | وافد | | | | |
| D50-D64 | Anaemias | NATIONAL | 0 | 0 | 0 | 0 | 0 | 0 | 0 | 0 | 0 | 0 | 0 | 0 | 1 | 0 | 0 | 0 | 0 | 0 | 0 | 0 | 1 | 1 | مواطن | فقر الدم | | |
| | | NON-NATIONAL | 0 | 0 | 0 | 0 | 0 | 0 | 0 | 0 | 0 | 0 | 0 | 0 | 0 | 1 | 0 | 1 | 0 | 0 | 0 | 2 | 2 | وافد | | | | |

الوفيات حسب أسباب الوفاة وفئات السن والجنس والجنسية لعام 2004

DEATH BY CAUSE OF DEATH, AGE GROUP, SEX & NATIONALITY FOR THE YEAR OF 2004

تابع جدول (11) CONT. TABLE

| I.C.D | AGE GROUPS & DISEASES & NATIONALITY | | +0 | | +days 8 | | +days 29 | | +1 | | +5 | | +15 | | +45 | | +60 | | Not stated | | TOTAL | | | فئات السن والجنس الأمراض والجنسية | | | |
|---------|-------------------------------------|---------------|-----|---|---------|------|----------|------|------|------|------|------|------|------|------|------|------|------|------------|------|-------|------|-------|--|-------|--------------------|------|
| | | | SEX | | ذكور | إناث | ذكور | إناث | ذكور | إناث | ذكور | إناث | ذكور | إناث | ذكور | إناث | ذكور | إناث | ذكور | إناث | ذكور | إناث | مجموع | | | مواطن | وافد |
| | | | M | F | M | F | M | F | M | F | M | F | M | F | M | F | M | F | M | F | M | F | T | | | | |
| F00-F99 | Mental disorders | NATIONAL | 0 | 0 | 0 | 0 | 0 | 0 | 0 | 0 | 0 | 0 | 0 | 0 | 0 | 0 | 3 | 0 | 0 | 0 | 0 | 3 | 0 | 3 | مواطن | الاضطرابات العقلية | |
| | | NON. NATIONAL | 0 | 0 | 0 | 0 | 0 | 0 | 0 | 0 | 0 | 0 | 0 | 0 | 0 | 0 | 0 | 0 | 0 | 0 | 0 | 0 | 0 | 0 | 0 | | وافد |
| G00-G99 | Diseases of the nervous system | NATIONAL | 0 | 0 | 0 | 0 | 0 | 0 | 0 | 0 | 0 | 0 | 0 | 1 | 0 | 1 | 3 | 0 | 0 | 2 | 3 | 5 | مواطن | امراض الجهاز العصبي | | | |
| | | NON. NATIONAL | 0 | 0 | 0 | 0 | 0 | 0 | 0 | 0 | 1 | 5 | 1 | 2 | 1 | 0 | 0 | 0 | 0 | 7 | 3 | 10 | وافد | | | | |
| G00-G03 | Meningitis | NATIONAL | 0 | 0 | 0 | 0 | 1 | 1 | 0 | 0 | 0 | 0 | 1 | 0 | 0 | 0 | 0 | 0 | 0 | 1 | 2 | 3 | مواطن | الالتهاب السحائي | | | |
| | | NON. NATIONAL | 0 | 0 | 0 | 0 | 0 | 0 | 0 | 0 | 0 | 0 | 0 | 1 | 0 | 0 | 0 | 0 | 0 | 1 | 0 | 1 | وافد | | | | |
| I00-I99 | Diseases of the circulatory | NATIONAL | 0 | 0 | 0 | 1 | 0 | 0 | 0 | 0 | 0 | 1 | 1 | 1 | 1 | 0 | 2 | 0 | 0 | 2 | 5 | 7 | مواطن | امراض الجهاز الدوري | | | |
| | | NON. NATIONAL | 0 | 0 | 0 | 0 | 0 | 0 | 1 | 0 | 0 | 6 | 0 | 4 | 2 | 3 | 3 | 0 | 0 | 13 | 6 | 19 | وافد | | | | |
| I00-I02 | Acute rheumatic fever | NATIONAL | 0 | 0 | 0 | 0 | 0 | 0 | 0 | 0 | 0 | 0 | 0 | 0 | 0 | 0 | 0 | 0 | 0 | 0 | 0 | 0 | مواطن | الحمى الروماتيزمية الحادة | | | |
| | | NON. NATIONAL | 0 | 0 | 0 | 0 | 0 | 0 | 0 | 0 | 0 | 0 | 0 | 0 | 0 | 1 | 0 | 0 | 0 | 1 | 0 | 1 | وافد | | | | |
| I05-I09 | Chronic rheumatic heart diseases | NATIONAL | 0 | 0 | 0 | 0 | 0 | 0 | 0 | 0 | 0 | 0 | 0 | 0 | 0 | 0 | 0 | 0 | 0 | 0 | 0 | 0 | مواطن | امراض القلب الروماتيزمية المزمنة | | | |
| | | NON. NATIONAL | 0 | 0 | 0 | 0 | 0 | 0 | 0 | 0 | 0 | 1 | 0 | 0 | 0 | 0 | 0 | 0 | 0 | 1 | 0 | 1 | وافد | | | | |
| I10-I15 | Hypertensive disease | NATIONAL | 0 | 0 | 0 | 0 | 0 | 0 | 0 | 0 | 0 | 0 | 0 | 1 | 0 | 0 | 1 | 0 | 0 | 1 | 1 | 2 | مواطن | مرض ارتفاع ضغط الدم | | | |
| | | NON. NATIONAL | 0 | 0 | 0 | 0 | 0 | 0 | 0 | 0 | 0 | 0 | 0 | 3 | 0 | 2 | 0 | 0 | 0 | 5 | 0 | 5 | وافد | | | | |
| I20-I25 | Ischaemic heart disease | NATIONAL | 0 | 0 | 0 | 0 | 0 | 0 | 0 | 0 | 0 | 0 | 1 | 0 | 1 | 6 | 7 | 0 | 0 | 6 | 9 | 15 | مواطن | مرض القلب الاسكيمي ناتج عن ارتواء العضلة القلبية | | | |
| | | NON. NATIONAL | 0 | 0 | 0 | 0 | 0 | 0 | 0 | 0 | 0 | 4 | 0 | 10 | 0 | 7 | 4 | 0 | 0 | 21 | 4 | 25 | وافد | | | | |
| I21 | Acute myocardial infraction | NATIONAL | 0 | 0 | 0 | 0 | 0 | 0 | 0 | 0 | 0 | 0 | 0 | 0 | 0 | 3 | 3 | 0 | 0 | 3 | 3 | 6 | مواطن | احتشاء حاد في عضلة القلب | | | |
| | | NON. NATIONAL | 0 | 0 | 0 | 0 | 0 | 0 | 0 | 0 | 0 | 5 | 0 | 7 | 0 | 1 | 4 | 0 | 0 | 13 | 4 | 17 | وافد | | | | |
| I60-I69 | Cerebrovascular disease | NATIONAL | 0 | 0 | 0 | 0 | 0 | 0 | 0 | 0 | 0 | 2 | 1 | 3 | 0 | 6 | 11 | 0 | 0 | 11 | 12 | 23 | مواطن | امراض اوعية المخ | | | |
| | | NON. NATIONAL | 0 | 0 | 0 | 0 | 0 | 0 | 1 | 0 | 0 | 10 | 3 | 18 | 2 | 10 | 7 | 0 | 0 | 39 | 12 | 51 | وافد | | | | |

الوفيات حسب أسباب الوفاة وفئات السن والجنس والجنسية لعام 2004

DEATH BY CAUSE OF DEATH, AGE GROUP, SEX & NATIONALITY FOR THE YEAR OF 2004

تابع جدول (11) CONT. TABLE

| I.C.D | AGE GROUPS & DISEASES & NATIONALITY | | SEX | | +0 | | +days 8 | | +days 29 | | +1 | | +5 | | +15 | | +45 | | +60 | | Not stated | | TOTAL | | | فئات السن والجنس الأمراض والجنسية | |
|-------------|---|--------------|------|------|------|------|---------|------|----------|------|------|------|------|------|------|------|------|------|------|------|------------|------|-------|-------|---|---|---------------------------------|
| | | | ذكور | إناث | ذكور | إناث | ذكور | إناث | ذكور | إناث | ذكور | إناث | ذكور | إناث | ذكور | إناث | ذكور | إناث | ذكور | إناث | ذكور | إناث | مجموع | مواطن | وافد | | |
| | | | M | F | M | F | M | F | M | F | M | F | M | F | M | F | M | F | M | F | M | F | T | | | | |
| I70 | Artherosclerosis | NATIONAL | 0 | 0 | 0 | 0 | 0 | 0 | 0 | 0 | 0 | 0 | 0 | 0 | 0 | 0 | 0 | 0 | 0 | 0 | 0 | 0 | 0 | 0 | 0 | مواطن | تصلب الشرايين - تصلب العصيدي |
| | | NON-NATIONAL | 0 | 0 | 0 | 0 | 0 | 0 | 0 | 0 | 0 | 0 | 0 | 0 | 0 | 1 | 0 | 0 | 0 | 0 | 0 | 0 | 1 | 0 | 1 | وافد | |
| J12-J18 | Pneumonia | NATIONAL | 0 | 0 | 0 | 0 | 0 | 0 | 0 | 1 | 0 | 0 | 0 | 0 | 0 | 0 | 0 | 3 | 2 | 0 | 0 | 3 | 3 | 6 | مواطن | الالتهاب الرئوي - ذات الرئة | |
| | | NON-NATIONAL | 0 | 0 | 0 | 0 | 1 | 0 | 0 | 0 | 0 | 0 | 1 | 0 | 0 | 1 | 1 | 2 | 0 | 0 | 3 | 3 | 6 | وافد | | | |
| J10-J11 | Influenza | NATIONAL | 0 | 0 | 0 | 0 | 0 | 0 | 0 | 0 | 0 | 0 | 0 | 0 | 0 | 0 | 0 | 0 | 0 | 0 | 0 | 0 | 0 | 0 | مواطن | الانفلونزا - النزلة | |
| | | NON-NATIONAL | 0 | 0 | 0 | 0 | 0 | 0 | 0 | 0 | 1 | 0 | 0 | 0 | 0 | 0 | 0 | 0 | 0 | 0 | 0 | 1 | 0 | 1 | وافد | | |
| J40/J43/J45 | Bronchitis, Emphysema & Asthma | NATIONAL | 0 | 0 | 0 | 0 | 0 | 0 | 0 | 0 | 0 | 0 | 0 | 2 | 0 | 0 | 3 | 2 | 0 | 0 | 3 | 4 | 7 | مواطن | التهاب الشعب و انتفاخ الرئة و الربو | | |
| | | NON-NATIONAL | 0 | 0 | 0 | 0 | 0 | 1 | 0 | 0 | 1 | 0 | 2 | 0 | 2 | 1 | 1 | 1 | 0 | 0 | 6 | 3 | 9 | وافد | | | |
| K25/K26 | Ulcer of stomach and duodenum | NATIONAL | 0 | 0 | 0 | 0 | 0 | 0 | 0 | 0 | 0 | 0 | 0 | 0 | 1 | 0 | 0 | 0 | 0 | 0 | 0 | 1 | 0 | 1 | مواطن | قرحة بالمعدة او الاثنى عشر | |
| | | NON-NATIONAL | 0 | 0 | 0 | 0 | 0 | 0 | 0 | 0 | 0 | 0 | 0 | 0 | 0 | 0 | 0 | 0 | 0 | 0 | 0 | 0 | 0 | 0 | وافد | | |
| K35-K38 | Appendicitis | NATIONAL | 0 | 0 | 0 | 0 | 0 | 0 | 0 | 0 | 0 | 0 | 0 | 0 | 0 | 0 | 0 | 0 | 0 | 0 | 0 | 0 | 0 | 0 | مواطن | التهاب الزائدة | |
| | | NON-NATIONAL | 0 | 0 | 0 | 0 | 0 | 0 | 0 | 0 | 0 | 0 | 0 | 0 | 0 | 0 | 0 | 0 | 0 | 0 | 0 | 0 | 0 | 0 | وافد | | |
| K70-K77 | Chronic liver disease and Cirrhosis | NATIONAL | 0 | 0 | 0 | 0 | 0 | 0 | 1 | 1 | 0 | 0 | 0 | 1 | 0 | 0 | 5 | 4 | 0 | 0 | 6 | 6 | 12 | مواطن | مرض الكبد المزمن و تشمع الكبد | | |
| | | NON-NATIONAL | 0 | 0 | 0 | 0 | 0 | 1 | 0 | 0 | 0 | 0 | 1 | 0 | 4 | 0 | 3 | 5 | 0 | 0 | 8 | 6 | 14 | وافد | | | |
| N00-N08 | Nephritis, Nephrotic syndrome and Nephrosis | NATIONAL | 0 | 0 | 0 | 0 | 0 | 0 | 0 | 0 | 0 | 0 | 0 | 0 | 3 | 1 | 3 | 8 | 0 | 0 | 6 | 9 | 15 | مواطن | التهاب الكلية والمتلازمة الكلابية و الكلاء | | |
| | | NON-NATIONAL | 0 | 0 | 0 | 0 | 0 | 0 | 0 | 0 | 0 | 0 | 0 | 0 | 3 | 1 | 4 | 3 | 0 | 0 | 7 | 4 | 11 | وافد | | | |
| N40 | Hyperpalsia of prostate | NATIONAL | 0 | 0 | 0 | 0 | 0 | 0 | 0 | 0 | 0 | 0 | 0 | 0 | 0 | 0 | 0 | 0 | 0 | 0 | 0 | 0 | 0 | 0 | مواطن | تضخم البروستاتا | |
| | | NON-NATIONAL | 0 | 0 | 0 | 0 | 0 | 0 | 0 | 0 | 0 | 0 | 0 | 0 | 0 | 0 | 0 | 0 | 0 | 0 | 0 | 0 | 0 | 0 | وافد | | |
| O00-O08 | Abortion | NATIONAL | 0 | 0 | 0 | 0 | 0 | 0 | 0 | 0 | 0 | 0 | 0 | 0 | 0 | 0 | 0 | 0 | 0 | 0 | 0 | 0 | 0 | 0 | مواطن | الاجهاض | |
| | | NON-NATIONAL | 0 | 0 | 0 | 0 | 0 | 0 | 0 | 0 | 0 | 0 | 0 | 0 | 0 | 0 | 0 | 0 | 0 | 0 | 0 | 0 | 0 | 0 | وافد | | |
| O95-O97 | Direct obstetric deaths | NATIONAL | 0 | 0 | 0 | 0 | 0 | 0 | 0 | 0 | 0 | 0 | 0 | 0 | 0 | 0 | 0 | 0 | 0 | 0 | 0 | 0 | 0 | 0 | مواطن | وفيات تتعلق مباشرة بالحمل او الولادة | |
| | | NON-NATIONAL | 0 | 0 | 0 | 0 | 0 | 0 | 0 | 0 | 0 | 0 | 0 | 0 | 0 | 0 | 0 | 0 | 0 | 0 | 0 | 0 | 0 | 0 | وافد | | |

الوفيات حسب أسباب الوفاة وفئات السن والجنس والجنسية لعام 2004

DEATH BY CAUSE OF DEATH, AGE GROUP, SEX & NATIONALITY FOR THE YEAR OF 2004

تابع جدول (11) CONT. TABLE

| I.C.D | AGE GROUPS & DISEASES & NATIONALITY | | +0 | | +days 8 | | +days 29 | | +1 | | +5 | | +15 | | +45 | | +60 | | Not stated | | TOTAL | | | فئات السن والجنس الأمراض والجنسية | | | | |
|---------|--|---------------|-----|----|---------|------|----------|------|------|------|------|------|------|------|------|------|------|------|------------|------|-------|------|-------|--|--|-------|--|---------------------------------|
| | | | SEX | | ذكور | إناث | ذكور | إناث | ذكور | إناث | ذكور | إناث | ذكور | إناث | ذكور | إناث | ذكور | إناث | ذكور | إناث | ذكور | إناث | مجموع | | | م | ف | T |
| | | | M | F | M | F | M | F | M | F | M | F | M | F | M | F | M | F | M | F | M | F | M | | | F | T | |
| Q00-Q99 | Congenital anomalies | NATIONAL | 8 | 7 | 0 | 3 | 4 | 2 | 1 | 1 | 0 | 0 | 0 | 0 | 0 | 0 | 0 | 0 | 0 | 0 | 0 | 0 | 13 | 13 | 26 | مواطن | العيوب الخلقية | |
| | | NON. NATIONAL | 3 | 3 | 4 | 0 | 2 | 3 | 1 | 0 | 0 | 0 | 0 | 0 | 0 | 0 | 0 | 0 | 0 | 0 | 0 | 0 | 10 | 6 | 16 | وافد | | |
| P00-P96 | Certain conditions originating in the perinatal period | NATIONAL | 15 | 6 | 4 | 1 | 1 | 2 | 0 | 0 | 0 | 0 | 0 | 0 | 0 | 0 | 0 | 0 | 0 | 0 | 0 | 0 | 20 | 9 | 29 | مواطن | حالات معينة تنشأ في الفترة حول الولادة | |
| | | NON. NATIONAL | 6 | 2 | 2 | 6 | 3 | 1 | 0 | 0 | 0 | 0 | 0 | 0 | 0 | 0 | 0 | 0 | 0 | 0 | 0 | 11 | 9 | 20 | وافد | | | |
| P10-P15 | Birth trauma | NATIONAL | 0 | 0 | 0 | 0 | 0 | 0 | 0 | 0 | 0 | 0 | 0 | 0 | 0 | 0 | 0 | 0 | 0 | 0 | 0 | 0 | 0 | 0 | 0 | 0 | مواطن | إصابة أثناء الولادة، رض المولود |
| | | NON. NATIONAL | 0 | 0 | 0 | 0 | 0 | 0 | 0 | 0 | 0 | 0 | 0 | 0 | 0 | 0 | 0 | 0 | 0 | 0 | 0 | 0 | 0 | 0 | 0 | 0 | وافد | |
| R00-R99 | Signs, symptoms & ill-defined conditions | NATIONAL | 0 | 0 | 0 | 0 | 0 | 0 | 0 | 0 | 0 | 0 | 0 | 0 | 0 | 0 | 3 | 3 | 0 | 0 | 3 | 3 | 6 | مواطن | العلامات و الأعراض و الحالات غير المحددة | | | |
| | | NON. NATIONAL | 0 | 0 | 0 | 0 | 0 | 0 | 0 | 0 | 0 | 0 | 0 | 2 | 0 | 0 | 0 | 0 | 0 | 0 | 2 | 0 | 2 | وافد | | | | |
| S00-T98 | Injuries, poisoning & fractures | NATIONAL | 0 | 0 | 0 | 0 | 0 | 0 | 0 | 0 | 0 | 3 | 2 | 2 | 1 | 3 | 0 | 1 | 1 | 9 | 4 | 13 | مواطن | الإصابات و التسمم | | | | |
| | | NON. NATIONAL | 0 | 0 | 0 | 0 | 0 | 0 | 0 | 1 | 1 | 0 | 11 | 1 | 2 | 0 | 0 | 1 | 0 | 15 | 2 | 17 | وافد | | | | | |
| S00-S09 | Intra-cranial & internal injuries including nerves | NATIONAL | 0 | 0 | 0 | 0 | 0 | 0 | 0 | 0 | 0 | 5 | 0 | 1 | 0 | 0 | 0 | 0 | 0 | 6 | 0 | 6 | مواطن | الإصابة داخل الجمجمة و الإصابة الداخلية | | | | |
| | | NON. NATIONAL | 0 | 0 | 0 | 0 | 0 | 0 | 0 | 0 | 1 | 0 | 26 | 0 | 8 | 0 | 0 | 0 | 0 | 35 | 0 | 35 | وافد | | | | | |
| T15-T19 | Effects of foreign body entering through orifice | NATIONAL | 0 | 0 | 0 | 0 | 0 | 0 | 1 | 0 | 0 | 0 | 0 | 0 | 0 | 0 | 0 | 0 | 0 | 1 | 0 | 1 | مواطن | تأثيرات دخول اجسام غريبة في فتحات الجسم الطبيعية | | | | |
| | | NON. NATIONAL | 0 | 0 | 0 | 0 | 0 | 0 | 0 | 0 | 0 | 0 | 0 | 0 | 0 | 0 | 0 | 0 | 0 | 0 | 0 | 0 | 0 | | 0 | 0 | وافد | |
| T20-T32 | Burns | NATIONAL | 0 | 0 | 0 | 0 | 0 | 0 | 0 | 0 | 0 | 0 | 0 | 0 | 0 | 0 | 0 | 0 | 0 | 0 | 0 | 0 | 0 | 0 | 0 | 0 | مواطن | الحروق |
| | | NON. NATIONAL | 0 | 0 | 0 | 0 | 0 | 0 | 0 | 0 | 0 | 0 | 0 | 0 | 1 | 0 | 0 | 0 | 0 | 0 | 0 | 1 | 1 | وافد | | | | |
| T36-T65 | Poisoning & toxic effects | NATIONAL | 0 | 0 | 0 | 0 | 0 | 0 | 0 | 0 | 0 | 0 | 0 | 0 | 0 | 1 | 0 | 0 | 0 | 1 | 0 | 1 | مواطن | التسممات و التأثيرات السامة | | | | |
| | | NON. NATIONAL | 0 | 0 | 0 | 0 | 0 | 0 | 0 | 0 | 0 | 0 | 0 | 0 | 0 | 0 | 0 | 0 | 0 | 0 | 0 | 0 | 0 | | 0 | 0 | وافد | |
| TOTAL I | | NATIONAL | 23 | 13 | 4 | 5 | 6 | 6 | 3 | 3 | 0 | 1 | 13 | 11 | 18 | 16 | 81 | 82 | 1 | 1 | 149 | 138 | 287 | مواطن | المجموع | | | |
| | | NON. NATIONAL | 9 | 5 | 6 | 6 | 6 | 7 | 3 | 3 | 5 | 4 | 93 | 22 | 89 | 22 | 55 | 45 | 1 | 0 | 267 | 114 | 381 | وافد | | | | |

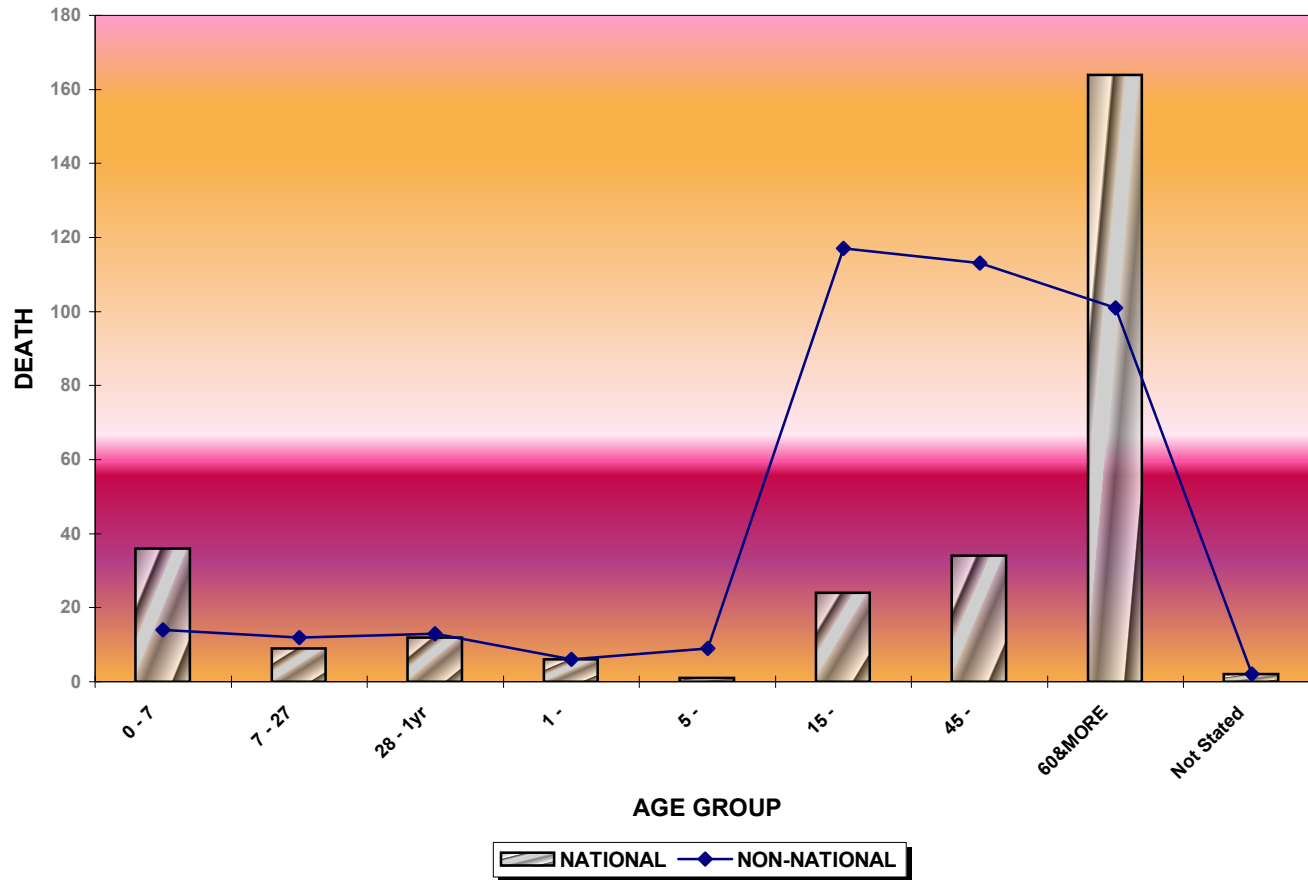
الوفيات حسب أسباب الوفاة وفئات السن والجنس والجنسية لعام 2004

DEATH BY CAUSE OF DEATH, AGE GROUP, SEX & NATIONALITY FOR THE YEAR OF 2004

تابع جدول (11) CONT. TABLE

| DETAILS | AGE GROUPS & I.C.D, DISEASES & NATIONALITY | | SEX | +0 | | +days 8 | | +days 29 | | +1 | | +5 | | +15 | | +45 | | +60 | | Not stated | | TOTAL | | | فئات السن والجنس الأمراض والجنسية | | |
|-----------------------------------|--|-----------------------------------|---------------|---------------|------|---------|------|----------|------|------|------|------|------|------|------|------|------|------|------|------------|------|-------|------|-------|---|----------------------------|---|
| | | | | ذكور | إناث | ذكور | إناث | ذكور | إناث | ذكور | إناث | ذكور | إناث | ذكور | إناث | ذكور | إناث | ذكور | إناث | ذكور | إناث | ذكور | إناث | مجموع | | | |
| | | | | M | F | M | F | M | F | M | F | M | F | M | F | M | F | M | F | M | F | M | F | T | | | |
| Accident Deaths by External Cause | V01 Y98 | ACCIDENTS &ADVERS EFFECTS | NATIONAL | 0 | 0 | 0 | 0 | 0 | 0 | 0 | 0 | 0 | 0 | 0 | 0 | 0 | 0 | 0 | 0 | 0 | 0 | 0 | 0 | 0 | مواطن | الحوادث و التاثيرات السيئة | |
| | | | NON. NATIONAL | 0 | 0 | 0 | 0 | 0 | 0 | 0 | 0 | 0 | 0 | 0 | 0 | 0 | 0 | 0 | 0 | 0 | 0 | 0 | 0 | 0 | 0 | | وافد |
| | V01 -V99 | MOTOR VEICLE TRAFFIC ACCIDENTS | NATIONAL | 0 | 0 | 0 | 0 | 0 | 0 | 0 | 0 | 0 | 0 | 0 | 0 | 0 | 0 | 1 | 0 | 0 | 0 | 0 | 1 | 0 | 1 | مواطن | حوادث المرور الناتجة عن مركبات ذات محركات |
| | | | NON. NATIONAL | 0 | 0 | 0 | 0 | 0 | 0 | 0 | 0 | 0 | 0 | 2 | 0 | 2 | 0 | 1 | 0 | 0 | 0 | 5 | 0 | 5 | وافد | | |
| | X40 -X49 | ACCIDENTAL POISONING | NATIONAL | 0 | 0 | 0 | 0 | 0 | 0 | 0 | 0 | 0 | 0 | 0 | 0 | 0 | 0 | 0 | 0 | 0 | 0 | 0 | 0 | 0 | 0 | مواطن | التسمم |
| | | | NON. NATIONAL | 0 | 0 | 0 | 0 | 0 | 0 | 0 | 0 | 0 | 0 | 0 | 0 | 0 | 0 | 0 | 0 | 0 | 0 | 0 | 0 | 0 | 0 | وافد | |
| | Y60 -Y69 | MISADVENTURES DURING MEDICAL CARE | NATIONAL | 0 | 0 | 0 | 0 | 0 | 0 | 0 | 0 | 0 | 0 | 0 | 0 | 0 | 0 | 0 | 0 | 0 | 0 | 0 | 0 | 0 | 0 | مواطن | الاذى خلال الرعاية الطبية |
| | | | NON. NATIONAL | 0 | 0 | 0 | 0 | 0 | 0 | 0 | 0 | 0 | 0 | 0 | 0 | 0 | 0 | 0 | 0 | 0 | 0 | 0 | 0 | 0 | 0 | وافد | |
| | W00 -W19 | ACCIDENTAL FALLS | NATIONAL | 0 | 0 | 0 | 0 | 0 | 0 | 0 | 0 | 0 | 0 | 0 | 0 | 0 | 0 | 0 | 0 | 0 | 0 | 0 | 0 | 0 | 0 | مواطن | حوادث السقوط |
| | | | NON. NATIONAL | 0 | 0 | 0 | 0 | 0 | 0 | 0 | 0 | 0 | 0 | 0 | 0 | 0 | 0 | 0 | 0 | 0 | 0 | 0 | 0 | 0 | 0 | وافد | |
| | X00 -X09 | ACCIDENTS CAUSED BY FIRE & FLAME | NATIONAL | 0 | 0 | 0 | 0 | 0 | 0 | 0 | 0 | 0 | 0 | 0 | 0 | 0 | 0 | 0 | 0 | 0 | 0 | 0 | 0 | 0 | 0 | مواطن | الحوادث المتسببة عن النار او اللهب |
| | | | NON. NATIONAL | 0 | 0 | 0 | 0 | 0 | 0 | 0 | 0 | 0 | 0 | 0 | 0 | 0 | 0 | 0 | 0 | 0 | 0 | 0 | 0 | 0 | 0 | وافد | |
| | X60 -X84 | SUICIDE | NATIONAL | 0 | 0 | 0 | 0 | 0 | 0 | 0 | 0 | 0 | 0 | 0 | 0 | 0 | 0 | 0 | 0 | 0 | 0 | 0 | 0 | 0 | 0 | مواطن | الانتحار |
| | | | NON. NATIONAL | 0 | 0 | 0 | 0 | 0 | 0 | 0 | 0 | 0 | 0 | 0 | 0 | 0 | 0 | 0 | 1 | 0 | 1 | 0 | 1 | 0 | 1 | وافد | |
| | Y09 | HOMICIDE | NATIONAL | 0 | 0 | 0 | 0 | 0 | 0 | 0 | 0 | 0 | 0 | 0 | 0 | 0 | 0 | 0 | 0 | 0 | 0 | 0 | 0 | 0 | 0 | مواطن | قتل الغير |
| | | | NON. NATIONAL | 0 | 0 | 0 | 0 | 0 | 0 | 0 | 0 | 0 | 0 | 0 | 0 | 0 | 0 | 0 | 0 | 0 | 0 | 0 | 0 | 0 | 0 | وافد | |
| | TOTAL II | | | NATIONAL | 0 | 0 | 0 | 0 | 0 | 0 | 0 | 0 | 0 | 0 | 0 | 0 | 0 | 1 | 0 | 0 | 0 | 1 | 0 | 1 | مواطن | المجموع | |
| | | | | NON. NATIONAL | 0 | 0 | 0 | 0 | 0 | 0 | 0 | 0 | 0 | 2 | 0 | 2 | 0 | 1 | 0 | 1 | 0 | 6 | 0 | 6 | وافد | | |
| | GRAND TOTAL | | | NATIONAL | 23 | 13 | 4 | 5 | 6 | 6 | 3 | 3 | 0 | 1 | 13 | 11 | 18 | 16 | 82 | 82 | 1 | 1 | 150 | 138 | 288 | مواطن | المجموع الكلى |
| | | | | NON. NATIONAL | 9 | 5 | 6 | 6 | 6 | 7 | 3 | 3 | 5 | 4 | 95 | 22 | 91 | 22 | 56 | 45 | 2 | 0 | 273 | 114 | 387 | وافد | |
| | | | | TOTAL | 32 | 18 | 10 | 11 | 12 | 13 | 6 | 6 | 5 | 5 | 108 | 33 | 109 | 38 | 138 | 127 | 3 | 1 | 423 | 252 | 675 | مجموع | |

DEATH BY NATIONALITY GROUP & AGE GROUP FOR 2004
 الوفيات المسجلة حسب فئات (الجنسية والعمر) خلال 2004



مؤشرات أداء دائرة الصحة والخدمات الطبية لعام 2004

PERFORMANCE INDICATORS FOR DOHMS IN 2004

جدول (12) TABLE

| INDICATOR | المعدل RATE | المؤشر |
|---|----------------|--|
| POPULATION PER HEALTH CENTRE | 47910 | عدد السكان لكل مركز صحي |
| POPULATION PER GENERAL PHYSICIAN | 2729 | عدد السكان لكل ممارس عام |
| POPULATION PER SPECIALIST | 1732 | عدد السكان لكل أخصائي |
| NO.OF DAILY VISIT / 1000 POPULATION | 5.9 | عدد الزيارات اليومية لكل 1000 من السكان |
| NO.OF VISIT / POPULATION | 1.45 | عدد الزيارات لكل شخص |
| NO. OF PATIENTS CARE DAYS | 351 | عدد أيام رعاية المستشفى السنوي لكل 1000 من السكان |
| AVERAGE DAILY NO. OF VISITS PER H.C. | 129 | عدد الزيارات اليومية لكل مركز صحي |
| AVERAGE DAILY NO. OF VISITS PER P.H.C. PHYSICIAN | 12.31 | عدد الزيارات اليومية لكل طبيب رعاية صحيه |
| ANNUAL DISCHARGES / 1000 POPULATION | 72.44 | معدل خروج المستشفيات السنوي لكل 1000 من السكان |
| AVERAGE LENGTH OF STAY | 4.79 | معدل الإقامة بالمستشفى لكل مريض |
| AVERAGE BED ACCUPANCY RATE | 56.42 | معدل إشغال الأسرة |
| TOTAL VACANACY RATE | 43.58 | معدل الأسرة الشاغرة |
| BED TURNOVER RATE | 42.52 | معدل دوران السرير |
| BED / DOCTOR | 2.30 | معدل الأطباء للأسرة |
| NO.OF BEDS / 1000 POPULATION | 1.70 | معدل الأسرة للسكان |

القوى العاملة حسب الفئات والمستشفيات للأعوام من 2002 إلى 2004

MANPOWER BY CATEGORIES & HOSPITALS FOR THE YEARS 2002 TO 2004

جدول (13) TABLE

| HOSPITAL | مستشفى راشد | | | مستشفى دبي | | | مستشفى الوصل | | | الرعاية الصحية الأولية | | | المجموع | | | المستشفيات | |
|-------------------------------------|-------------|------|------|------------|------|------|--------------|------|------|------------------------|------|------|---------|------|------|-------------------------|------------------------------------|
| | R.H | | | D.H | | | A.W.H | | | P.H.C | | | TOTAL | | | | |
| YEARS | 2002 | 2003 | 2004 | 2002 | 2003 | 2004 | 2002 | 2003 | 2004 | 2002 | 2003 | 2004 | 2002 | 2003 | 2004 | معدل التغير R.O.V | السنوات |
| CATEGORIES | 2002 | 2003 | 2004 | 2002 | 2003 | 2004 | 2002 | 2003 | 2004 | 2002 | 2003 | 2004 | 2002 | 2003 | 2004 | | الفئات |
| TOTAL NO. OF MANPOWER | 1834 | 1923 | 1914 | 1818 | 1797 | 1661 | 1324 | 1312 | 1312 | 1408 | 1327 | 1286 | 6384 | 6359 | 6173 | -2.9 | إجمالي القوى العاملة |
| ADM. & CLERKS | 260 | 266 | 272 | 216 | 247 | 255 | 235 | 229 | 227 | 315 | 343 | 322 | 1026 | 1085 | 1076 | -0.8 | إداريون وكتبة |
| DOCTORS | 285 | 307 | 303 | 238 | 244 | 261 | 119 | 120 | 122 | 169 | 187 | 189 | 811 | 858 | 875 | 2.0 | أطباء |
| NURSES | 676 | 715 | 703 | 849 | 878 | 867 | 580 | 604 | 606 | 505 | 527 | 524 | 2610 | 2724 | 2700 | -0.9 | ممرضون |
| PHARMACISTS | 22 | 25 | 25 | 28 | 31 | 31 | 22 | 20 | 20 | 52 | 52 | 52 | 124 | 128 | 128 | 0.0 | صيادلة |
| DISPENSERS | 10 | 10 | 11 | 4 | 4 | 5 | 5 | 4 | 5 | 9 | 9 | 11 | 28 | 27 | 32 | 18.5 | مساعدو صيادلة |
| OTHER TECHNICIANS | 315 | 339 | 334 | 207 | 220 | 218 | 150 | 154 | 166 | 121 | 127 | 134 | 793 | 840 | 852 | 1.4 | فنيون آخرون |
| ENG., STORES & CATERING SERVICES | 127 | 122 | 120 | 100 | 18 | 6 | 51 | 26 | 12 | 88 | 40 | 13 | 366 | 206 | 151 | -26.7 | خدمات الهندسة والمخازن والتغذية |
| SUBORDINATE | 139 | 139 | 146 | 176 | 155 | 18 | 162 | 155 | 154 | 149 | 42 | 41 | 626 | 491 | 359 | -26.9 | عمال خدمات أخرى |

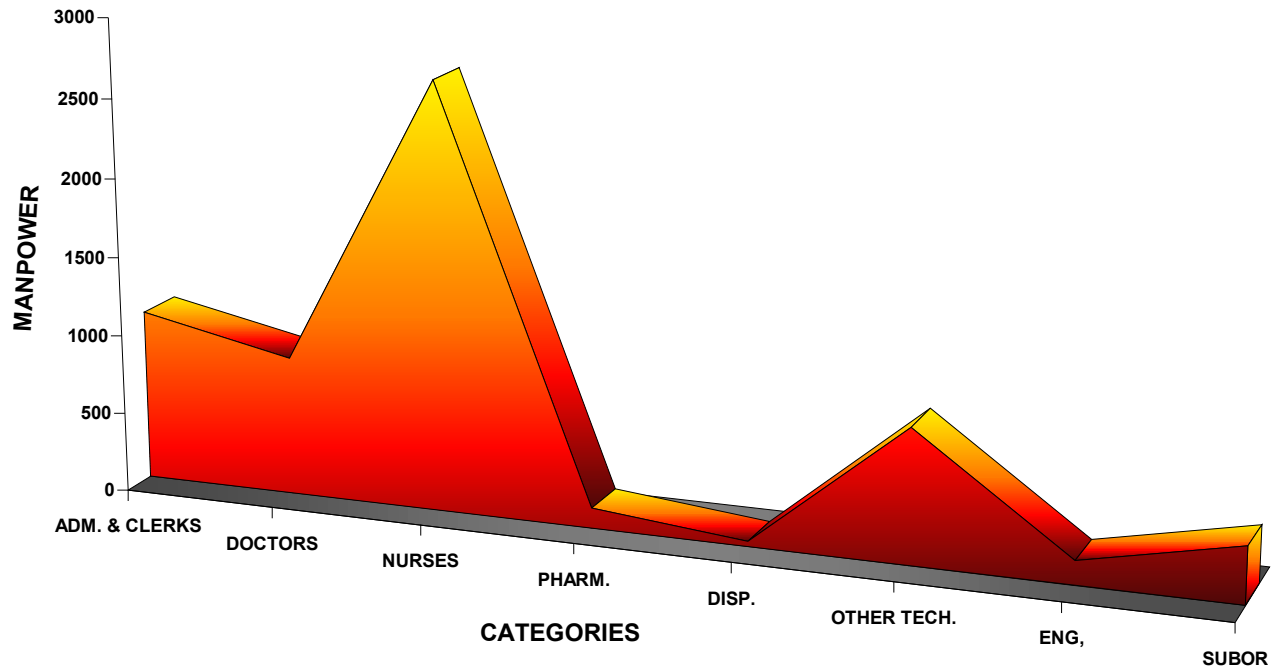
القوى العاملة بالمستشفيات حسب الفئات والجنسية والجنس وفئات السن لعام 2004

MANPOWER IN HOSPITALS BY CATEGORIES , NATIONALITY, SEX & AGE GROUPS FOR THE YEAR OF 2004

جدول (14) TABLE

| AGE GROUPS & CATEGORIES & NATIONALITY | | LESS THAN 20 - | | 20 - | | 30 - | | 40 - | | 50 - | | 60 & MORE | | TOTAL | | | | فئات السن والجنس الفئات والجنسية | |
|---------------------------------------|--------------|----------------|-----------|-----------|-----------|-----------|-----------|-----------|-----------|-----------|-----------|-----------|-----------|-----------|-----------|--------------|----------------|-------------------------------------|---------------------------------|
| | | ذكور M | إناث F | ذكور M | إناث F | ذكور M | إناث F | ذكور M | إناث F | ذكور M | إناث F | ذكور M | إناث F | ذكور M | إناث F | المجموع T | النسبة % | | |
| ADM. & CLERKS | NATIONAL | 2 | 2 | 61 | 133 | 66 | 183 | 45 | 63 | 11 | 11 | 3 | | 188 | 392 | 580 | 9.4 | مواطن | إداريون وكتبة |
| | NON-NATIONAL | 3 | - | 51 | 17 | 84 | 31 | 109 | 61 | 102 | 35 | 2 | 1 | 351 | 145 | 496 | 8.0 | وافد | |
| DOCTORS | NATIONAL | - | - | 8 | 41 | 49 | 98 | 22 | 39 | 16 | 2 | 7 | | 102 | 180 | 282 | 4.6 | مواطن | أطباء |
| | NON-NATIONAL | - | - | 2 | 24 | 108 | 99 | 152 | 69 | 98 | 30 | 6 | 5 | 366 | 227 | 593 | 9.6 | وافد | |
| NURSES | NATIONAL | - | - | - | 10 | - | 27 | - | 7 | - | 1 | - | - | - | 45 | 45 | 0.7 | مواطن | ممرضون |
| | NON-NATIONAL | - | - | 70 | 535 | 82 | 891 | 61 | 551 | 121 | 336 | 1 | 7 | 335 | 2320 | 2655 | 43.0 | وافد | |
| PHARMACISTS | NATIONAL | - | - | - | 12 | - | 6 | 1 | - | - | - | - | - | 1 | 18 | 19 | 0.3 | مواطن | صيادلة |
| | NON-NATIONAL | - | - | 7 | 9 | 21 | 11 | 31 | 17 | 11 | 1 | 1 | - | 71 | 38 | 109 | 1.8 | وافد | |
| DISPENSERS | NATIONAL | - | - | - | - | - | - | - | 1 | - | - | - | - | - | 1 | 1 | - | مواطن | مساعدو صيادلة |
| | NON-NATIONAL | - | - | 3 | - | 4 | - | 2 | 4 | 12 | 6 | - | - | 21 | 10 | 31 | 0.5 | وافد | |
| OTHER TECHNICIANS | NATIONAL | - | - | - | 48 | 6 | 57 | 2 | 20 | 4 | 2 | - | 1 | 12 | 128 | 140 | 2.3 | مواطن | فنيون آخرون |
| | NON-NATIONAL | - | - | 34 | 36 | 151 | 122 | 107 | 101 | 105 | 55 | 1 | - | 398 | 314 | 712 | 11.5 | وافد | |
| ENGIN, STORES & CATERING SERVICES | NATIONAL | - | - | 1 | 8 | - | 10 | - | - | 1 | - | - | - | 2 | 18 | 20 | 0.3 | مواطن | خدمات الهندسة والمخازن والتغذية |
| | NON-NATIONAL | - | - | 12 | 1 | 18 | 2 | 50 | 4 | 41 | 2 | 1 | - | 122 | 9 | 131 | 2.1 | وافد | |
| SUBORDINATE | NATIONAL | - | - | - | - | - | 16 | - | 29 | - | 13 | - | - | 58 | 58 | 0.9 | مواطن | عمال خدمات أخرى | |
| | NON-NATIONAL | 1 | - | 36 | 9 | 51 | 15 | 77 | 28 | 63 | 21 | - | - | 228 | 73 | 301 | 4.9 | | وافد |
| TOTAL | NATIONAL | 2 | 2 | 70 | 252 | 121 | 397 | 70 | 159 | 32 | 29 | 10 | 1 | 305 | 840 | 1145 | 18.5 | مواطن | المجموع |
| | NON-NATIONAL | 4 | - | 215 | 631 | 519 | 1171 | 589 | 835 | 553 | 486 | 12 | 13 | 1892 | 3136 | 5028 | 81.5 | وافد | |
| | TOTAL | 6 | 2 | 285 | 883 | 640 | 1568 | 659 | 994 | 585 | 515 | 22 | 14 | 2197 | 3976 | 6173 | 100 | المجموع | |
| PERCENTAGE | | 0.1 | 0.0 | 4.6 | 14.3 | 10.4 | 25.4 | 10.7 | 16.1 | 9.5 | 8.3 | 0.4 | 0.2 | 35.6 | 64.4 | 100 | النسبة المئوية | | |

MANPOWER IN THE HOSPITALS & PHC BY CATEGORIES FOR 2004
القوى العاملة في المستشفيات والرعاية الصحية الأولية حسب الفئات الوظيفية لعام 2004



الأطباء حسب المسمى الوظيفي والمستشفى للأعوام من 2002 إلى 2004

DOCTORS BY DESIGNATION & HOSPITAL FOR THE YEARS 2002 TO 2004

جدول (15) TABLE

| HOSPITALS | مستشفى راشد | | | مستشفى دبي | | | مستشفى الوصل | | | الرعاية الصحية الأولية | | | المجموع | | | المستشفيات | |
|--|-------------|------|------|------------|------|------|--------------|------|------|------------------------|------|------|---------|------|------|-------------------------|---------------------------|
| | R.H | | | D.H | | | A.W.H | | | P.H.C | | | TOTAL | | | | |
| YEARS | 2002 | 2003 | 2004 | 2002 | 2003 | 2004 | 2002 | 2003 | 2004 | 2002 | 2003 | 2004 | 2002 | 2003 | 2004 | معدل التغير R.O.V | السنوات المسمى الوظيفي |
| DESIGNATION | 2002 | 2003 | 2004 | 2002 | 2003 | 2004 | 2002 | 2003 | 2004 | 2002 | 2003 | 2004 | 2002 | 2003 | 2004 | | |
| CONSULTANT | 29 | 29 | 37 | 31 | 31 | 41 | 12 | 11 | 15 | 2 | 4 | 5 | 74 | 75 | 98 | 30.7 | إستشاري |
| SPECIALIST Sr. REGISTRAR | 35 | 34 | 33 | 33 | 34 | 35 | 25 | 22 | 22 | 7 | 7 | 15 | 100 | 97 | 105 | 8.2 | أخصائي أول |
| SPECIALIST REGISTRAR | 57 | 67 | 76 | 46 | 54 | 79 | 31 | 38 | 56 | 65 | 68 | 84 | 199 | 227 | 295 | 30.0 | أخصائي |
| GEN.PRACTITIONER & Sr. HOUSE OFFICER | 65 | 71 | 84 | 87 | 87 | 96 | 33 | 30 | 22 | 73 | 81 | 77 | 258 | 269 | 279 | 3.7 | ممارس عام |
| INTERN HOUSE OFFICER | 45 | 46 | 12 | 41 | 38 | 10 | 18 | 19 | 7 | 22 | 27 | 8 | 126 | 130 | 37 | -71.5 | طبيب إمتياز |
| TOTAL | 231 | 247 | 242 | 238 | 244 | 261 | 119 | 120 | 122 | 169 | 187 | 189 | 757 | 798 | 814 | 2.0 | المجموع |

أطباء الأسنان بمركز طب الأسنان حسب المسمى الوظيفي وفئات الجنسية والجنس لعام 2004

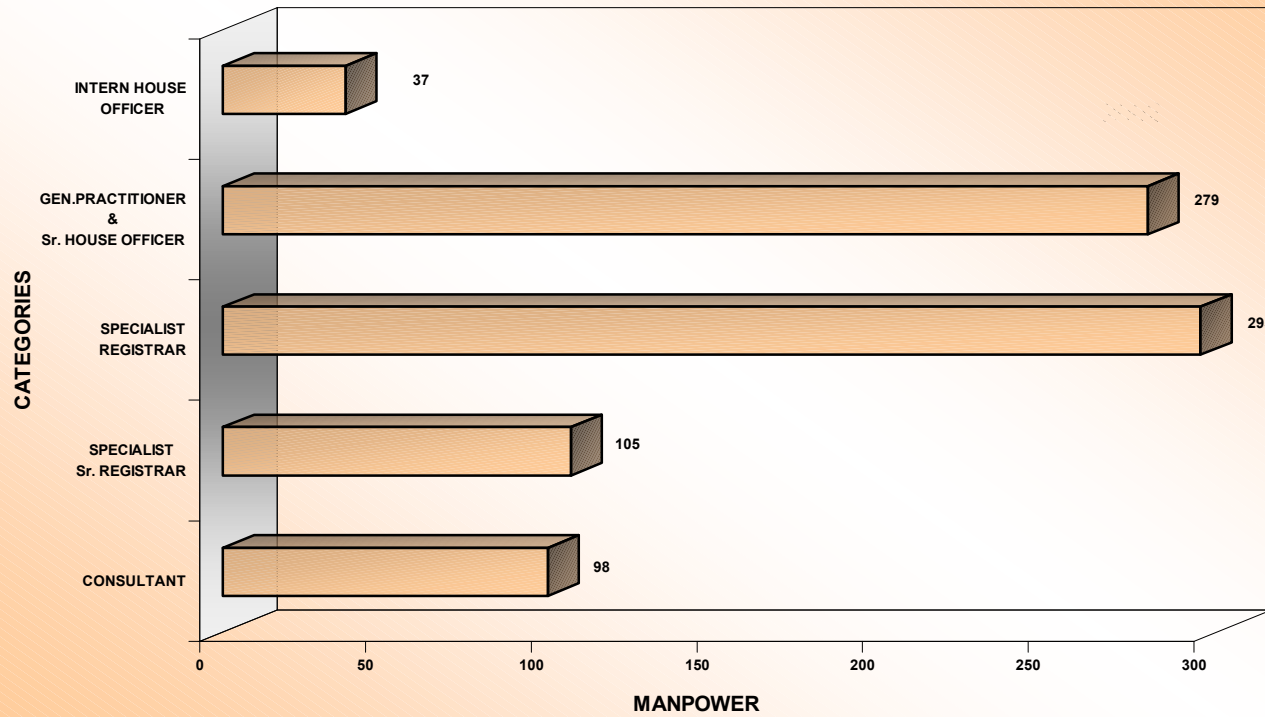
DENTISTS IN DENTAL MEDICINE CENTRE BY DESIGNATION , NATIONALITY GROUPS & SEX FOR THE YEAR OF 2004

جدول (16)

| NATIONALITY GROUP SEX DESIGNATION | NATIONAL مواطنون | | | NON-NAT. وافدون | | | TOTAL المجموع | | | | فئات الجنسية الجنس المسمى الوظيفي |
|---|---------------------|-----------|--------------|--------------------|-----------|--------------|------------------|-----------|--------------|-------------|---|
| | ذكور M | إناث F | المجموع T | ذكور M | إناث F | المجموع T | ذكور M | إناث F | المجموع T | النسبة % | |
| COUNSLTANT | 2 | 2 | 4 | 4 | - | 4 | 6 | 2 | 8 | 13.1 | إستشارى |
| SPECIALIST Sr.REGISTRAR | 3 | 2 | 5 | 1 | - | 1 | 4 | 2 | 6 | 9.8 | أخصائى أول |
| SPECIALIST REGISTRAR | 2 | 5 | 7 | 4 | 1 | 5 | 6 | 6 | 12 | 19.7 | أخصائى |
| GENERAL PRACTITIONER &Sr.HOUSE OFFICER | 8 | 8 | 16 | 17 | 2 | 19 | 25 | 10 | 35 | 57.4 | ممارس عام |
| INTERN HOUSE OFFICER | - | - | - | - | - | - | - | - | - | - | طبيب إمتياز |
| TOTAL | 15 | 17 | 32 | 26 | 3 | 29 | 41 | 20 | 61 | 100 | المجموع |
| PERCENTAGE | 24.6 | 27.9 | 52.5 | 42.6 | 4.9 | 47.5 | 67.2 | 32.8 | 100 | | النسبة المئوية |

DOCTORS BY DESIGNATION FOR 2004

الأطباء حسب المسمى الوظيفي لعام 2004



الأطباء حسب المسمى الوظيفي للأعوام من 1999 إلى 2004

DOCTORS BY DESIGNATION FOR THE YEARS 1999 TO 2004

جدول (17) TABLE

| YEARS DOCTORS DESIGNATION | 1999 | | 2000 | | 2001 | | 2002 | | 2003 | | 2004 | | معدل التغير R.O.V | | السنوات الأطباء المسمى الوظيفي |
|--|-------------|----------------|-------------|----------------|-------------|----------------|-------------|----------------|-------------|----------------|-------------|----------------|----------------------|----------------|--|
| | بشرى DR. | أسنان DENT. | بشرى DR. | أسنان DENT. | بشرى DR. | أسنان DENT. | بشرى DR. | أسنان DENT. | بشرى DR. | أسنان DENT. | بشرى DR. | أسنان DENT. | بشرى DR. | أسنان DENT. | |
| CONSULTANT | 66 | 2 | 68 | 2 | 82 | 5 | 74 | 8 | 75 | 7 | 98 | 8 | 30.7 | 14.3 | إستشارى |
| SPECIALIST Sr. REGISTRAR | 66 | 6 | 80 | 6 | 94 | 6 | 100 | 6 | 97 | 6 | 105 | 6 | 8.2 | - | أخصائى أول |
| SPECIALIST REGISTRAR | 158 | 5 | 232 | 8 | 213 | 9 | 199 | 8 | 227 | 9 | 295 | 12 | 30.0 | 33.3 | أخصائى |
| GEN.PRACTITIONER & Sr. HOUSE OFFICER | 257 | 25 | 214 | 21 | 232 | 25 | 258 | 25 | 269 | 27 | 279 | 35 | 3.7 | 29.6 | ممارس عام |
| INTERN HOUSE OFFICER | 212 | 11 | 212 | 12 | 159 | 9 | 126 | 7 | 130 | 11 | 37 | 0 | -71.5 | -100.0 | طبيب إمتياز |
| TOTAL | 759 | 49 | 806 | 49 | 780 | 54 | 757 | 54 | 798 | 60 | 814 | 61 | 2.0 | 1.7 | المجموع |

الأطباء حسب المسمى الوظيفي والتخصص والمستشفى لعام 2004

DOCTORS BY DESIGNATION, SPECIALITY & HOSPITAL FOR THE YEAR OF 2004

جدول (18)

| HOSPITAL DESIGNATION SPECIALITY | مستشفى راشد | | | مستشفى دبي | | | مستشفى الوصل | | | الرعاية الصحية الأولية | | | المجموع | | | | المستشفى المسمى الوظيفي التخصص |
|---------------------------------------|-------------|--------|---------|------------|--------|---------|--------------|--------|---------|------------------------|--------|---------|---------|--------|---------|------------------------|--------------------------------------|
| | R.H | | | D.H | | | A.W.H | | | P.H.C | | | TOTAL | | | | |
| | إستشاري | أخصائي | المجموع | إستشاري | أخصائي | المجموع | إستشاري | أخصائي | المجموع | إستشاري | أخصائي | المجموع | إستشاري | أخصائي | المجموع | النسبة المئوية % | |
| CONS. | SPEC. | TOTAL | CONS. | SPEC. | TOTAL | CONS. | SPEC. | TOTAL | CONS. | SPEC. | TOTAL | CONS. | SPEC. | TOTAL | | | |
| MEDICAL | 12 | 26 | 38 | 7 | 13 | 20 | - | - | - | 3 | 6 | 9 | 22 | 45 | 67 | 8.2 | باطنية |
| CARDIOLOGY | - | - | - | 2 | 5 | 7 | - | - | - | - | - | - | 2 | 5 | 7 | 0.9 | قلب |
| RESPIRATORY | - | - | - | - | - | - | - | - | - | 1 | 1 | 2 | 1 | 1 | 2 | 0.2 | صدرية |
| G.SURGERY | 9 | 13 | 22 | 2 | 6 | 8 | - | - | - | - | - | - | 11 | 19 | 30 | 3.7 | جراحة عامة |
| ORTHOPAEDIC | 4 | 8 | 12 | - | 2 | 2 | - | - | - | - | - | - | 4 | 10 | 14 | 1.7 | عظام |
| NEURO & N. SURGERY | 3 | 11 | 14 | - | - | - | - | - | - | - | - | - | 3 | 11 | 14 | 1.7 | أعصاب وجراحة أعصاب |
| PSYCHATRIC | 1 | 5 | 6 | - | - | - | - | - | - | - | - | - | 1 | 5 | 6 | 0.7 | نفسية |
| GYN. & OBST. | - | - | - | 3 | 21 | 24 | 7 | 30 | 37 | - | 2 | 2 | 10 | 53 | 63 | 7.7 | نساء وولادة |
| PAEDIATRIC | - | - | - | 6 | 14 | 20 | 4 | 29 | 33 | - | - | - | 10 | 43 | 53 | 6.5 | أطفال |
| PAED. SURGERY | - | - | - | - | - | 0 | 2 | 5 | 7 | - | - | - | 2 | 5 | 7 | 0.9 | جراحة أطفال |
| UROLOGY | - | - | - | 2 | 4 | 6 | - | - | - | - | - | - | 2 | 4 | 6 | 0.7 | مسالك بولية |
| DERMATOLOGY | 2 | 12 | 14 | - | - | - | - | - | - | - | - | - | 2 | 12 | 14 | 1.7 | جلدية |
| OPHTHALMOLOGY | - | 1 | 1 | 4 | 10 | 14 | - | - | - | - | - | - | 4 | 11 | 15 | 1.8 | عيون |
| E.N.T | - | - | - | 2 | 8 | 10 | - | - | - | - | - | - | 2 | 8 | 10 | 1.2 | أنف وأذن وحنجرة |
| ONCOLOGY | - | - | - | 1 | 5 | 6 | - | - | - | - | - | - | 1 | 5 | 6 | 0.7 | أورام |
| A/E | 1 | 15 | 16 | 1 | 10 | 11 | - | - | - | - | - | - | 2 | 25 | 27 | 3.3 | طوارئ |
| RADIOLOGY | 2 | 8 | 10 | - | 4 | 4 | - | 4 | 4 | - | - | - | 2 | 16 | 18 | 2.2 | أشعة |
| ANAESTHESIA | 1 | 9 | 10 | 5 | 7 | 12 | 2 | 8 | 10 | - | - | - | 8 | 24 | 32 | 3.9 | تخدير |
| NUCLEAR MEDICINE | - | - | - | 2 | 3 | 5 | - | - | - | - | - | - | 2 | 3 | 5 | 0.6 | الطب النووي |
| OTHERS | 2 | 1 | 3 | 4 | 2 | 6 | - | 2 | 2 | 1 | 90 | 91 | 7 | 95 | 102 | 12.5 | أخرى |
| SUB-TOTAL | 37 | 109 | 146 | 41 | 114 | 155 | 15 | 78 | 93 | 5 | 99 | 104 | 98 | 400 | 498 | 61.2 | مجموع الإختصاصيين |
| GP, HO, IHO | | | 96 | | | 106 | | | 29 | | | 85 | | | 316 | 38.8 | ممارس ومبتدئ |
| GRAND TOTAL | | | 242 | | | 261 | | | 122 | | | 189 | | | 814 | 100 | المجموع |
| DENTAL | 8 | 18 | 26 | | | | | | | | | | 8 | 18 | 26 | | أسنان |
| GP, HO, IHO | | | 35 | | | | | | | | | | | | 35 | | ممارس ومبتدئ |
| TOTAL OF DENTISTS | | | 61 | | | | | | | | | | | | 61 | | إجمالي أطباء الأسنان |

مرضى العيادات الخارجية حسب التخصص والجنسية والجنس وفئات السن لعام 2004

OUT-PATIENTS BY SPECIALITY , NATIONALITY, SEX & AGE GROUPS FOR THE YEAR OF 2004

جدول (19) TABLE

| AGE GROUPS & SPECIALITY & NATIONALITY | | 0 - | | 1 - | | 5 - | | 15 - | | 25 - | | 45 - | | 65 & MORE | | TOTAL | | | فئات السن والجنس التخصص والجنسية | |
|---------------------------------------|--------------|-----------|-----------|-----------|-----------|-----------|-----------|-----------|-----------|-----------|-----------|-----------|-----------|-----------|-----------|-----------|-----------|--------------|--|---------------------|
| | | ذكور M | إناث F | ذكور M | إناث F | ذكور M | إناث F | ذكور M | إناث F | ذكور M | إناث F | ذكور M | إناث F | ذكور M | إناث F | ذكور M | إناث F | المجموع T | | |
| CARDIOLOGY | NATIONAL | 2 | - | - | 1 | 57 | 44 | 123 | 149 | 486 | 633 | 1900 | 1910 | 1973 | 1593 | 4541 | 4330 | 8871 | مواطن | أمراض القلب |
| | NON-NATIONAL | - | - | - | - | 16 | 12 | 89 | 55 | 1266 | 424 | 3794 | 800 | 305 | 208 | 5470 | 1499 | 6969 | وافد | |
| CARDIAC SURG. | NATIONAL | 1 | 2 | 2 | 2 | 5 | - | 10 | 7 | 14 | 25 | 39 | 50 | 17 | 13 | 88 | 99 | 187 | مواطن | جراحة القلب |
| | NON-NATIONAL | 1 | 2 | - | 1 | 1 | 2 | 5 | 3 | 89 | 31 | 286 | 33 | 34 | 7 | 416 | 79 | 495 | وافد | |
| DIABETES | NATIONAL | - | - | - | - | 8 | 26 | 54 | 72 | 112 | 370 | 261 | 413 | 126 | 143 | 561 | 1024 | 1585 | مواطن | السكري |
| | NON-NATIONAL | - | - | - | - | - | 9 | 24 | 22 | 115 | 182 | 327 | 261 | 25 | 55 | 491 | 529 | 1020 | وافد | |
| ENT | NATIONAL | 173 | 123 | 1070 | 620 | 1391 | 1157 | 513 | 674 | 897 | 1563 | 602 | 846 | 247 | 167 | 4893 | 5150 | 10043 | مواطن | أنف وأذن وحنجرة |
| | NON-NATIONAL | 64 | 68 | 297 | 120 | 264 | 220 | 175 | 112 | 968 | 523 | 592 | 253 | 27 | 24 | 2387 | 1320 | 3707 | وافد | |
| GASTROENTEROLOGY | NATIONAL | - | - | - | - | 16 | 20 | 165 | 167 | 522 | 551 | 565 | 773 | 323 | 297 | 1591 | 1808 | 3399 | مواطن | أمراض الجهاز الهضمي |
| | NON-NATIONAL | - | - | 1 | - | 3 | 6 | 56 | 43 | 518 | 325 | 670 | 351 | 71 | 64 | 1319 | 789 | 2108 | وافد | |
| HAEMATOLOGY | NATIONAL | - | - | 1 | - | 22 | 18 | 45 | 66 | 60 | 160 | 137 | 133 | 80 | 95 | 345 | 472 | 817 | مواطن | أمراض الدم |
| | NON-NATIONAL | - | - | - | - | 3 | 1 | 21 | 20 | 114 | 122 | 227 | 132 | 37 | 25 | 402 | 300 | 702 | وافد | |
| INFECTIOUS DISEASES | NATIONAL | - | - | - | - | 10 | 7 | 120 | 52 | 609 | 326 | 606 | 797 | 388 | 398 | 1733 | 1580 | 3313 | مواطن | الأمراض المعدية |
| | NON-NATIONAL | - | - | - | - | 7 | 2 | 24 | 35 | 381 | 213 | 691 | 352 | 87 | 76 | 1190 | 678 | 1868 | وافد | |
| MEDICAL | NATIONAL | 3 | 1 | 12 | 8 | 71 | 68 | 224 | 348 | 802 | 1504 | 761 | 2318 | 477 | 733 | 2350 | 4980 | 7330 | مواطن | باطنه |
| | NON-NATIONAL | 1 | - | 8 | - | 35 | 24 | 79 | 157 | 680 | 827 | 632 | 813 | 62 | 94 | 1497 | 1915 | 3412 | وافد | |
| FAMILY MEDICINE | NATIONAL | 11571 | 9683 | 28969 | 25678 | 35814 | 31633 | 19662 | 27371 | 23274 | 49986 | 17286 | 32355 | 10319 | 10357 | 146895 | 187063 | 333958 | مواطن | طب الأسرة |
| | NON-NATIONAL | 1705 | 1209 | 3559 | 2852 | 2610 | 2134 | 7346 | 3366 | 43766 | 13254 | 17538 | 5081 | 644 | 511 | 77168 | 28407 | 105575 | وافد | |

مرضى العيادات الخارجية حسب التخصص والجنسية والجنس وفئات السن لعام 2004

OUT-PATIENTS BY SPECIALITY , NATIONALITY, SEX & AGE GROUPS FOR THE YEAR OF 2004

تابع جدول (19) CONT. TABLE

| AGE GROUPS & SPECIALITY & NATIONALITY | | 0 - | | 1 - | | 5 - | | 15 - | | 25 - | | 45 - | | 65 & MORE | | TOTAL | | | فئات السن والجنس التخصص والجنسية | |
|---------------------------------------|--------------|-----------|-----------|-----------|-----------|-----------|-----------|-----------|-----------|-----------|-----------|-----------|-----------|-----------|-----------|-----------|-----------|--------------|--|---------------------|
| | | ذكور M | إناث F | ذكور M | إناث F | ذكور M | إناث F | ذكور M | إناث F | ذكور M | إناث F | ذكور M | إناث F | ذكور M | إناث F | ذكور M | إناث F | المجموع T | | |
| NEPHROLOGY | NATIONAL | 1 | - | - | - | 6 | 8 | 64 | 78 | 249 | 322 | 355 | 403 | 243 | 272 | 918 | 1083 | 2001 | مواطن | أمراض الكلى |
| | NON-NATIONAL | - | - | - | - | 4 | | 31 | 31 | 273 | 169 | 409 | 195 | 45 | 75 | 762 | 470 | 1232 | وافد | |
| NEUROLOGY | NATIONAL | 1 | - | 10 | 3 | 156 | 104 | 499 | 676 | 988 | 1644 | 507 | 843 | 292 | 211 | 2453 | 3481 | 5934 | مواطن | الأمراض العصبية |
| | NON-NATIONAL | - | - | - | - | 82 | 74 | 221 | 240 | 840 | 620 | 693 | 419 | 55 | 64 | 1891 | 1417 | 3308 | وافد | |
| NEURO SURGERY | NATIONAL | 31 | 26 | 51 | 28 | 75 | 33 | 141 | 85 | 373 | 538 | 333 | 523 | 72 | 58 | 1076 | 1291 | 2367 | مواطن | جراحة الأعصاب |
| | NON-NATIONAL | 23 | 19 | 31 | 18 | 37 | 29 | 110 | 41 | 706 | 412 | 533 | 309 | 30 | 38 | 1470 | 866 | 2336 | وافد | |
| OPHTHAL-MOLOGY | NATIONAL | 248 | 222 | 466 | 413 | 1253 | 1236 | 622 | 1028 | 944 | 2073 | 2054 | 3109 | 1629 | 1624 | 7216 | 9705 | 16921 | مواطن | عيون |
| | NON-NATIONAL | 124 | 128 | 196 | 116 | 265 | 206 | 180 | 153 | 1400 | 687 | 2103 | 1084 | 283 | 270 | 4551 | 2644 | 7195 | وافد | |
| ORTHOPAEDIC SURGERY | NATIONAL | 121 | 217 | 204 | 238 | 141 | 205 | 270 | 190 | 611 | 1050 | 646 | 1981 | 415 | 576 | 2408 | 4457 | 6865 | مواطن | جراحة العظام |
| | NON-NATIONAL | 69 | 123 | 119 | 65 | 85 | 88 | 71 | 49 | 671 | 513 | 596 | 670 | 34 | 75 | 1645 | 1583 | 3228 | وافد | |
| NONATOLOGY | NATIONAL | 230 | 171 | 14 | 12 | - | - | - | - | - | - | - | - | - | - | 244 | 183 | 427 | مواطن | حديثى الولادة |
| | NON-NATIONAL | 80 | 84 | 9 | 16 | - | - | - | - | - | - | - | - | - | - | 89 | 100 | 189 | وافد | |
| PAEDIATRICS | NATIONAL | 565 | 399 | 1153 | 976 | 1457 | 1236 | 36 | 9 | - | - | - | - | - | - | 3211 | 2620 | 5831 | مواطن | أطفال |
| | NON-NATIONAL | 257 | 208 | 666 | 525 | 637 | 520 | 7 | 10 | - | - | - | - | - | - | 1567 | 1263 | 2830 | وافد | |
| PAEDIATRICS SURGERY | NATIONAL | 748 | 214 | 887 | 265 | 360 | 180 | 1 | 1 | - | - | - | - | - | - | 1996 | 660 | 2656 | مواطن | جراحة أطفال |
| | NON-NATIONAL | 307 | 131 | 461 | 130 | 158 | 83 | - | - | - | - | - | - | - | - | 926 | 344 | 1270 | وافد | |
| PAEDIATRIC NEPHROLOGY | NATIONAL | 19 | 7 | 100 | 33 | 326 | 271 | 20 | 43 | - | - | - | - | - | - | 465 | 354 | 819 | مواطن | مسالك بولية للأطفال |
| | NON-NATIONAL | 1 | 1 | 42 | 38 | 82 | 60 | 10 | - | - | - | - | - | - | - | 135 | 99 | 234 | وافد | |

مرضى العيادات الخارجية حسب التخصص والجنسية والجنس وفئات السن لعام 2004

OUT-PATIENTS BY SPECIALITY , NATIONALITY, SEX & AGE GROUPS FOR THE YEAR OF 2004

تابع جدول (19) CONT. TABLE

| AGE GROUPS & SPECIALITY & NATIONALITY | | 0 - | | 1 - | | 5 - | | 15 - | | 25 - | | 45 - | | 65 & MORE | | TOTAL | | | فئات السن والجنس التخصص والجنسية | |
|---------------------------------------|---------------|-----------|-----------|-----------|-----------|-----------|-----------|-----------|-----------|-----------|-----------|-----------|-----------|-----------|-----------|-----------|-----------|--------------|--|-----------------|
| | | ذكور M | إناث F | ذكور M | إناث F | ذكور M | إناث F | ذكور M | إناث F | ذكور M | إناث F | ذكور M | إناث F | ذكور M | إناث F | ذكور M | إناث F | المجموع T | | |
| CHILD HEALTH | NATIONAL | 12072 | 11466 | 5437 | 5363 | 1843 | 1785 | - | - | - | - | - | - | - | - | 19352 | 18614 | 37966 | مواطن | خدمات صحة الطفل |
| | NON. NATIONAL | 12173 | 11270 | 9343 | 8543 | 2409 | 2302 | - | - | - | - | - | - | - | - | 23925 | 22115 | 46040 | وافد | |
| DENTIAL | NATIONAL | 207 | 192 | 2277 | 2177 | 11134 | 12816 | 6628 | 14016 | 5437 | 13673 | 2998 | 4499 | 953 | 583 | 29634 | 47956 | 77590 | مواطن | أسنان |
| | NON. NATIONAL | 408 | 336 | 1314 | 1151 | 627 | 754 | 466 | 786 | 2379 | 2447 | 1823 | 1108 | 62 | 52 | 7079 | 6634 | 13713 | وافد | |
| DENTAL HYG. | NATIONAL | - | 1 | 15 | 7 | 523 | 660 | 836 | 1990 | 1265 | 2425 | 466 | 553 | 66 | 43 | 3171 | 5679 | 8850 | مواطن | صحة الأسنان |
| | NON. NATIONAL | - | 1 | - | - | 19 | 16 | 26 | 42 | 343 | 294 | 275 | 169 | 3 | 4 | 666 | 526 | 1192 | وافد | |
| PLASTIC SURGERY | NATIONAL | 6 | 2 | 27 | 8 | 65 | 43 | 118 | 166 | 164 | 355 | 58 | 124 | 28 | 17 | 466 | 715 | 1181 | مواطن | جراحة التجميل |
| | NON. NATIONAL | 2 | 4 | 4 | 2 | 15 | 9 | 34 | 33 | 199 | 177 | 74 | 71 | 7 | 2 | 335 | 298 | 633 | وافد | |
| PSYCHIATRY | NATIONAL | - | - | 16 | 6 | 193 | 146 | 470 | 376 | 1815 | 1890 | 979 | 1367 | 272 | 383 | 3745 | 4168 | 7913 | مواطن | الأمراض النفسية |
| | NON. NATIONAL | - | - | 15 | 1 | 41 | 16 | 87 | 78 | 531 | 429 | 290 | 336 | 25 | 55 | 989 | 915 | 1904 | وافد | |
| DERMATOLOGY | NATIONAL | 163 | 148 | 408 | 497 | 1076 | 1493 | 1760 | 4583 | 1484 | 4683 | 823 | 1411 | 301 | 293 | 6015 | 13108 | 19123 | مواطن | جلدية وتناسلية |
| | NON. NATIONAL | 39 | 30 | 41 | 69 | 112 | 106 | 253 | 320 | 1291 | 1193 | 650 | 575 | 22 | 14 | 2408 | 2307 | 4715 | وافد | |
| G.SURGERY | NATIONAL | 1 | - | 21 | 2 | 52 | 49 | 340 | 323 | 422 | 902 | 263 | 474 | 98 | 91 | 1197 | 1841 | 3038 | مواطن | جراحة عامة |
| | NON. NATIONAL | - | - | 5 | - | 24 | 11 | 285 | 128 | 1408 | 750 | 677 | 436 | 53 | 62 | 2452 | 1387 | 3839 | وافد | |
| TRAUMA | NATIONAL | 8 | 6 | 175 | 134 | 903 | 384 | 1167 | 229 | 1279 | 651 | 274 | 602 | 128 | 143 | 3934 | 2149 | 6083 | مواطن | الكسور |
| | NON. NATIONAL | 6 | 12 | 117 | 66 | 403 | 132 | 826 | 108 | 4090 | 582 | 1230 | 307 | 35 | 57 | 6707 | 1264 | 7971 | وافد | |
| THORACIC SURGERY | NATIONAL | - | - | 1 | - | 2 | 1 | 12 | 2 | 16 | 6 | 6 | 3 | 6 | 3 | 43 | 15 | 58 | مواطن | جراحة الصدر |
| | NON. NATIONAL | - | - | - | - | - | - | 15 | 4 | 50 | 5 | 21 | 6 | 2 | - | 88 | 15 | 103 | وافد | |

مرضى العيادات الخارجية حسب التخصص والجنسية والجنس وفئات السن لعام 2004

OUT-PATIENTS BY SPECIALITY , NATIONALITY, SEX & AGE GROUPS FOR THE YEAR OF 2004

تابع جدول (19) CONT. TABLE

| AGE GROUPS & SPECIALITY & NATIONALITY | | 0 - | | 1 - | | 5 - | | 15 - | | 25 - | | 45 - | | 65 & MORE | | TOTAL | | | فئات السن والجنس التخصص والجنسية | |
|---------------------------------------|---------------|-----------|-----------|-----------|-----------|-----------|-----------|-----------|-----------|-----------|-----------|-----------|-----------|-----------|-----------|-----------|-----------|--------------|--|-----------------------|
| | | ذكور M | إناث F | ذكور M | إناث F | ذكور M | إناث F | ذكور M | إناث F | ذكور M | إناث F | ذكور M | إناث F | ذكور M | إناث F | ذكور M | إناث F | المجموع T | | |
| UROLOGY | NATIONAL | 55 | 4 | 51 | 26 | 175 | 92 | 240 | 112 | 616 | 349 | 838 | 432 | 769 | 85 | 2744 | 1100 | 3844 | مواطن | المسالك البولية |
| | NON. NATIONAL | 21 | 8 | 32 | 10 | 45 | 22 | 136 | 23 | 1543 | 205 | 1107 | 166 | 130 | 8 | 3014 | 442 | 3456 | وافد | |
| VASCULAR SURGERY | NATIONAL | - | - | 1 | - | 5 | 4 | 17 | 21 | 61 | 251 | 126 | 246 | 109 | 52 | 319 | 574 | 893 | مواطن | جراحة الأوعية الدموية |
| | NON. NATIONAL | - | 1 | - | - | - | - | 3 | 9 | 143 | 469 | 156 | 426 | 23 | 9 | 325 | 914 | 1239 | وافد | |
| OBST. & GYNAE. | NATIONAL | - | 1 | - | 4 | - | 84 | - | 11841 | - | 33575 | - | 2119 | - | 122 | - | 47746 | 47746 | مواطن | ولادة وأمراض نساء |
| | NON. NATIONAL | - | - | - | - | - | 17 | - | 3174 | - | 21707 | - | 1873 | - | 40 | - | 26811 | 26811 | وافد | |
| INFERTILITY | NATIONAL | - | - | - | - | - | 5 | - | 212 | 1 | 698 | - | 40 | - | 1 | 1 | 956 | 957 | مواطن | إخصاب |
| | NON. NATIONAL | - | - | - | - | - | 4 | 19 | 38 | 199 | 236 | - | 42 | - | - | 218 | 320 | 538 | وافد | |
| RESPIRATORY | NATIONAL | - | - | - | - | 49 | 29 | 76 | 151 | 143 | 584 | 246 | 689 | 304 | 370 | 818 | 1823 | 2641 | مواطن | صدرية |
| | NON. NATIONAL | - | - | - | - | 8 | 4 | 48 | 22 | 231 | 254 | 375 | 300 | 69 | 76 | 731 | 656 | 1387 | وافد | |
| TUBERCULOSIS | NATIONAL | - | - | - | - | - | 3 | 25 | 31 | 27 | 25 | 10 | 7 | 15 | - | 77 | 66 | 143 | مواطن | الدرن |
| | NON. NATIONAL | - | - | - | - | 2 | 4 | 76 | 40 | 364 | 123 | 76 | 8 | 9 | - | 527 | 175 | 702 | وافد | |
| ONCOLOGY | NATIONAL | - | - | - | 1 | - | - | 15 | 21 | 53 | 186 | 126 | 321 | 195 | 90 | 389 | 619 | 1008 | مواطن | أورام |
| | NON. NATIONAL | 1 | 1 | 35 | 9 | 100 | 55 | 18 | 46 | 167 | 366 | 255 | 534 | 69 | 87 | 645 | 1098 | 1743 | وافد | |
| ENDOCRONOLOGY | NATIONAL | - | - | 1 | - | 68 | 95 | 206 | 605 | 274 | 1964 | 432 | 1644 | 239 | 435 | 1220 | 4743 | 5963 | مواطن | الغدد الصماء |
| | NON. NATIONAL | 1 | - | - | 1 | 20 | 28 | 38 | 128 | 203 | 898 | 325 | 585 | 28 | 25 | 615 | 1665 | 2280 | وافد | |
| PHYSIOTHERAPY | NATIONAL | 1852 | 1016 | 2333 | 1710 | 1549 | 1196 | 1631 | 1028 | 4233 | 5862 | 5558 | 10025 | 5932 | 2827 | 23088 | 23664 | 46752 | مواطن | العلاج الطبيعي |
| | NON. NATIONAL | 300 | 273 | 1030 | 750 | 860 | 367 | 812 | 603 | 5086 | 4202 | 4460 | 4382 | 838 | 724 | 13386 | 11301 | 24687 | وافد | |

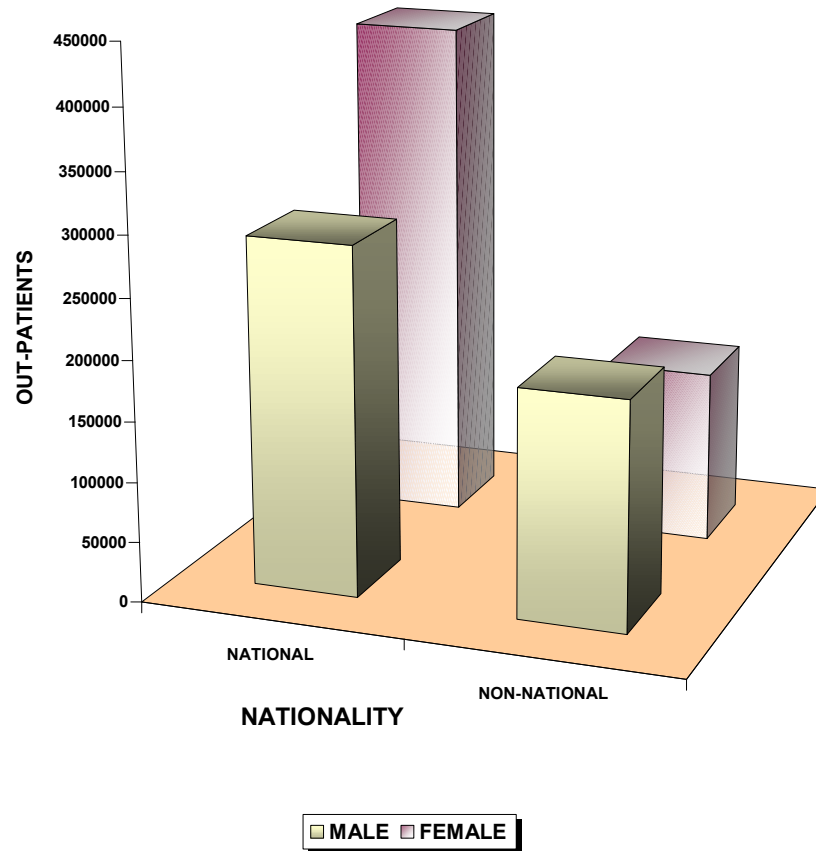
مرضى العيادات الخارجية حسب التخصص والجنسية والجنس وفئات السن لعام 2004

OUT-PATIENTS BY SPECIALITY , NATIONALITY, SEX & AGE GROUPS FOR THE YEAR OF 2004

تابع جدول (19) CONT. TABLE

| AGE GROUPS & SPECIALITY & NATIONALITY | | 0 - | | 1 - | | 5 - | | 15 - | | 25 - | | 45 - | | 65 & MORE | | TOTAL | | | فئات السن والجنس التخصص والجنسية | |
|---------------------------------------|---------------|-----------|-----------|-----------|-----------|-----------|-----------|-----------|-----------|-----------|-----------|-----------|-----------|-----------|-----------|-----------|-----------|--------------|--|-------------------------------|
| | | ذكور M | إناث F | ذكور M | إناث F | ذكور M | إناث F | ذكور M | إناث F | ذكور M | إناث F | ذكور M | إناث F | ذكور M | إناث F | ذكور M | إناث F | المجموع T | | |
| NEON. INTENSIVE CARE UNIT | NATIONAL | 97 | 66 | 11 | 4 | - | - | - | - | - | - | - | - | - | - | 108 | 70 | 178 | مواطن | رعاية مركزة لحديثي الولادة |
| | NON. NATIONAL | 55 | 51 | 3 | 6 | - | - | - | - | - | - | - | - | - | - | 58 | 57 | 115 | وافد | |
| THALASSEMIA | NATIONAL | 28 | 65 | 59 | 49 | 110 | 82 | 25 | 6 | 1 | 4 | - | - | - | - | 223 | 206 | 429 | مواطن | ثلاسيميا |
| | NON. NATIONAL | 11 | 12 | 54 | 19 | 70 | 34 | 30 | 23 | 8 | - | - | - | - | - | 173 | 88 | 261 | وافد | |
| GERIATRIC | NATIONAL | - | - | - | - | - | - | - | - | - | - | 90 | 79 | 464 | 498 | 554 | 577 | 1131 | مواطن | المسنين |
| | NON. NATIONAL | - | - | - | - | - | - | - | - | - | - | - | - | - | 13 | - | 13 | 13 | وافد | |
| STAFF CLINIC | NATIONAL | - | - | 1 | - | 1 | 1 | 306 | 962 | 1024 | 3634 | 569 | 662 | 23 | 1 | 1924 | 5260 | 7184 | مواطن | عيادة الموظفين |
| | NON. NATIONAL | - | - | 2 | 1 | 5 | 3 | 347 | 619 | 4864 | 9398 | 6174 | 4210 | 14 | 31 | 11406 | 14262 | 25668 | وافد | |
| WALK-IN CLINIC | NATIONAL | 2166 | 1805 | 3064 | 2494 | 1333 | 1093 | 521 | 1467 | 596 | 2265 | 57 | 173 | 26 | 12 | 7763 | 9309 | 17072 | مواطن | العيادة الإضافية |
| | NON. NATIONAL | 936 | 816 | 1835 | 1425 | 708 | 542 | 1081 | 1005 | 4913 | 2637 | 829 | 228 | 12 | 14 | 10314 | 6667 | 16981 | وافد | |
| TOTAL | NATIONAL | 30369 | 25837 | 46837 | 40759 | 60249 | 56307 | 36962 | 69158 | 48852 | 134727 | 39971 | 71924 | 26529 | 22586 | 289769 | 421298 | 711067 | مواطن | المجموع |
| | NON. NATIONAL | 16585 | 14788 | 19219 | 15934 | 9757 | 7896 | 13049 | 11566 | 79799 | 64674 | 47888 | 26515 | 3140 | 2859 | 189437 | 144232 | 333669 | وافد | |
| | TOTAL | 46954 | 40625 | 66056 | 56693 | 70006 | 64203 | 50011 | 80724 | 128651 | 199401 | 87859 | 98439 | 29669 | 25445 | 479206 | 565530 | 1044736 | المجموع | |
| A/E | NATIONAL | 3048 | 2130 | 4614 | 3523 | 5661 | 3257 | 5169 | 7604 | 5358 | 14576 | 2455 | 3417 | 2351 | 1694 | 28656 | 36201 | 64857 | مواطن | حوادث وطوارئ |
| | NON. NATIONAL | 2506 | 1794 | 6574 | 4447 | 5983 | 3413 | 12620 | 6689 | 52367 | 21513 | 17319 | 5680 | 1604 | 1428 | 98973 | 44964 | 143937 | وافد | |
| GRAND TOTAL | NATIONAL | 33417 | 27967 | 51451 | 44282 | 65910 | 59564 | 42131 | 76762 | 54210 | 149303 | 42426 | 75341 | 28880 | 24280 | 318425 | 457499 | 775924 | مواطن | المجموع الكلى |
| | NON. NATIONAL | 19091 | 16582 | 25793 | 20381 | 15740 | 11309 | 25669 | 18255 | 132166 | 86187 | 65207 | 32195 | 4744 | 4287 | 288410 | 189196 | 477606 | وافد | |
| | TOTAL | 52508 | 44549 | 77244 | 64663 | 81650 | 70873 | 67800 | 95017 | 186376 | 235490 | 107633 | 107536 | 33624 | 28567 | 606835 | 646695 | 1253530 | المجموع | |

OUT-PATIENTS BY NATIONALITY GROUPS FOR THE YEAR 2004
مرضى العيادات الخارجية حسب فئات الجنسية لعام 2004



مرضى العيادات الخارجية حسب المستشفيات والأقسام للأعوام من 2003 إلى 2004

OUT-PATIENTS BY HOSPITALS & SERVICE FOR THE YEARS 2003 TO 2004

جدول (20) TABLE

| HOSPITALS | مستشفى راشد | | مستشفى دبي | | مستشفى الوصل | | الرعاية الأولية | | المجموع | | | المستشفيات |
|----------------|-------------|--------|------------|--------|--------------|--------|-----------------|--------|---------|---------|----------------------|------------------|
| | R.H | | D.H | | A.W.H | | P.H.C | | TOTAL | | معدل التغير R.O.V | |
| YEARS | 2003 | 2004 | 2003 | 2004 | 2003 | 2004 | 2003 | 2004 | 2003 | 2004 | | |
| SERVICE | | | | | | | | | | | | القسم |
| CLINICS | 154345 | 177729 | 113632 | 121484 | 56607 | 57746 | 936874 | 620872 | 1261458 | 977831 | -22.5 | العيادات |
| EMERGENCY | 85247 | 84751 | 79019 | 81608 | 32836 | 32288 | 7107 | 10147 | 204209 | 208794 | 2.2 | الطوارئ |
| WALK-IN CLINIC | 8310 | 9698 | 6522 | 2549 | 26954 | 21806 | - | - | 41786 | 34053 | -18.5 | العيادة الإضافية |
| STAFF CLINIC | 10759 | 11064 | 9697 | 8576 | 9286 | 6889 | 1456 | 6323 | 31198 | 32852 | 5.3 | عيادة الموظفين |
| TOTAL | 258661 | 283242 | 208870 | 214217 | 125683 | 118729 | 945437 | 637342 | 1538651 | 1253530 | -18.5 | المجموع |

مراجعي عيادات طب الأسنان حسب المستشفى والجنسية والجنس لعام 2004

DENTAL CLINICS ATTENDANCE BY HOSPITAL, NATIONALITY & SEX FOR THE YEAR OF 2004

جدول (21) TABLE

| HOSPITAL | R.H م . راشد | | | D.H م . دبی | | | A.W.H م . الوصل | | | P.H.C الرعاية الصحية الأولية | | | TOTAL المجموع | | | | المستشفى |
|--------------------|--------------|-------|---------|-------------|------|---------|-----------------|------|---------|------------------------------|------|---------|---------------|-------|---------|--------|----------------|
| | ذکور | إناث | المجموع | ذکور | إناث | المجموع | ذکور | إناث | المجموع | ذکور | إناث | المجموع | ذکور | إناث | المجموع | النسبة | |
| SEX | M | F | T | M | F | T | M | F | T | M | F | T | M | F | T | % | الجنس |
| NATIONALITY GROUPS | M | F | T | M | F | T | M | F | T | M | F | T | M | F | T | % | فئات الجنسية |
| NATIONAL | 9867 | 15033 | 24900 | 1733 | 3086 | 4819 | 586 | 505 | 1091 | 3002 | 5289 | 8291 | 15188 | 23913 | 39101 | 83.6 | مواطن |
| NON-NATIONAL | 2248 | 3424 | 5672 | 363 | 647 | 1010 | 38 | 32 | 70 | 341 | 600 | 941 | 2990 | 4703 | 7693 | 16.4 | غير مواطن |
| TOTAL | 12115 | 18457 | 30572 | 2096 | 3733 | 5829 | 624 | 537 | 1161 | 3343 | 5889 | 9232 | 18178 | 28616 | 46794 | 100 | المجموع |
| PERCENTAGE | 25.89 | 39.4 | 65.3 | 4.5 | 8.0 | 12.5 | 1.3 | 1.1 | 2.5 | 7.1 | 12.6 | 19.7 | 38.8 | 61.2 | 100 | | النسبة المئوية |

علاجات طب الأسنان حسب المستشفى ونوع العلاج لعام 2004

DENTAL TREATMENTS BY HOSPITAL & TYPE FOR THE YEAR OF 2004

جدول (22)

| HOSPITAL | م . راشد | م . دبي | م . الوصل | الرعاية الأولية | المجموع | النسبة النسبية | المستشفى |
|--------------------------------|----------|---------|-----------|--------------------|---------|-------------------|----------------------------|
| TYPE OF TREATMENT | R.H | D.H | A.W.H | P.H.C | TOTAL | % | نوع العلاج |
| DENTAL CHECK UP & ORAL HYGIENE | 4281 | 960 | 773 | 3681 | 9695 | 12.4 | صحة الفم |
| SCALING & POLISHING | 2631 | 818 | 531 | 2199 | 6179 | 7.9 | إزالة الجير وتلميع الأسنان |
| EXTRACTIONS PERMANENT TEETH | 1558 | 660 | 193 | 260 | 2671 | 3.4 | خلع الأسنان الدائمة |
| SURGICAL EXTRACTION | 474 | 495 | 1 | 70 | 1040 | 1.3 | خلع جراحی |
| TEMPORARY FILLING | 4064 | 765 | 228 | 1601 | 6658 | 8.5 | حشوات مؤقتة |
| PERMANENT FILLING | 2534 | 1491 | 1056 | 4394 | 9475 | 12.1 | حشوات دائمة |
| ROOT CANAL I & MORE | 791 | 90 | 2 | 204 | 1087 | 1.4 | حشوات عصب |
| TEMPORARY CROWN & BRIDGE | 565 | 56 | - | - | 621 | 0.8 | تيجان وجسور مؤقتة |
| PERMANENT CROWN & BRIDGE | 492 | 59 | - | 242 | 793 | 1.0 | تيجان وجسور دائمة |
| ACRYLIC PARTIAL DENTURE I&II | 103 | 26 | - | 71 | 200 | 0.3 | طقم جزئي |
| ACRYLIC COMPLETE DENTURE DEL | 80 | 16 | - | 33 | 129 | 0.2 | طقم كامل |
| METALIC CR-CO DELIVERY | 9 | 23 | - | 13 | 45 | 0.1 | طقم معدني |
| NIGHT GUARD IMP & DEL | 34 | 4 | - | 42 | 80 | 0.1 | مانع اللقضم |
| SPACE MAINTAINER IMP & DEL | 16 | 15 | 20 | 36 | 87 | 0.1 | حافظ مسافة |
| ORTHODONTICS | 6393 | 3165 | 5 | 1647 | 11210 | 14.3 | حالات التقويم |
| REFERRED CASES | - | - | - | 381 | 381 | 0.5 | حالات محولة للإختصاص |
| OTHERS | 17000 | 2994 | 1232 | 6605 | 27831 | 35.6 | علاجات أخرى |
| TOTAL | 41025 | 11637 | 4041 | 21479 | 78182 | 100 | المجموع |

علاجات طب الأسنان حسب نوع العلاج للأعوام من 1999 إلى 2004

DENTAL TREATMENTS BY TYPE FOR THE YEARS 1999 TO 2004

جدول (23) TABLE

| YEARS | 1999 | 2000 | 2001 | 2002 | 2003 | 2004 | معدل التغير | السنوات |
|--------------------------------|--------|--------|--------|--------|--------|-------|----------------|----------------------------|
| TYPE OF TREATMENT | | | | | | | R.O.V | نوع العلاج |
| DENTAL CHECK UP & ORAL HYGIENE | 17917 | 19635 | 20784 | 21959 | 24170 | 9695 | -59.9 | صحة الفم |
| SCALING & POLISHING | 12688 | 13417 | 14589 | 16492 | 16363 | 6179 | -62.2 | إزالة الجير وتلميع الأسنان |
| EXTRACTIONS PERMANENT TEETH | 6796 | 6290 | 6191 | 5700 | 6435 | 2671 | -58.5 | خلع الأسنان الدائمة |
| SURGICAL EXTRACTION | 1918 | 1899 | 1824 | 1870 | 1827 | 1040 | -43.1 | خلع جراحي |
| TEMPORARY FILLING | 14727 | 16388 | 16023 | 15336 | 15129 | 6658 | -56.0 | حشوات مؤقتة |
| PERMANENT FILLING | 21851 | 24053 | 25829 | 28783 | 27180 | 9475 | -65.1 | حشوات دائمة |
| ROOT CANAL I & MORE | 1703 | 2395 | 3229 | 3290 | 2895 | 1087 | -62.5 | حشوات عصب |
| TEMPORARY CROWN & BRIDGE | 363 | 1278 | 2069 | 2227 | 2219 | 621 | -72.0 | تيجان وجسور مؤقتة |
| PERMANENT CROWN & BRIDGE | 1819 | 1667 | 2099 | 2453 | 2110 | 793 | -62.4 | تيجان وجسور دائمة |
| ACRYLIC PARTIAL DENTURE I&II | 803 | 735 | 679 | 820 | 569 | 200 | -64.9 | طقم جزئي |
| ACRYLIC COMPLETE DENTURE DEL | 199 | 223 | 274 | 286 | 277 | 129 | -53.4 | طقم كامل |
| METALIC CR-CO DELIVERY | 128 | 93 | 109 | 94 | 95 | 45 | -52.6 | طقم معدني |
| NIGHT GUARD IMP & DEL | 43 | 139 | 126 | 187 | 178 | 80 | -55.1 | مانع للقصم |
| SPACE MAINTAINER IMP & DEL | 48 | 192 | 171 | 205 | 285 | 87 | -69.5 | حافظ مسافة |
| ORTHODONTICS | 19498 | 24492 | 22460 | 24143 | 24237 | 11210 | -53.7 | حالات التقويم |
| REFERRED CASES | 812 | 999 | 1081 | 1291 | 1428 | 381 | -73.3 | حالات محولة للإختصاص |
| OTHERS | 47891 | 55940 | 56955 | 61414 | 62412 | 27831 | -55.4 | علاجات أخرى |
| TOTAL | 149204 | 169835 | 174492 | 186550 | 187809 | 78182 | -58.4 | المجموع |

DENTAL TREATMENTS FROM 1999 TO 2004
علاجات طب الأسنان من 1999 الى 2004



الأسرة العاملة حسب التخصص لعام 2004

FUNCTIONING BEDS BY SPECIALITY FOR THE YEAR OF 2004

جدول (24) TABLE

| NUMBER | الأسرة | | العدد |
|---|------------|----------------|---------------------------------------|
| | عدد الأسرة | النسبة المئوية | |
| SPECIALITY | NO.OF BEDS | % | التخصص |
| GYNAE.& OBST. | 260 | 17.7 | أمراض النساء والولادة |
| DELIVERY SUITES | 15 | 1.0 | أسرة غرف الولادة |
| PAEDIATRIC | 90 | 6.1 | الأطفال |
| PAEDIATRIC SURGERY | 36 | 2.5 | جراحة الأطفال |
| S.B.C.U | 64 | 4.4 | العناية المركزة للأطفال حديثي الولادة |
| CARDIOLOGY & CARDIAC SURG. | 30 | 2.0 | القلب وجراحة القلب |
| C.C.U | 25 | 1.7 | العناية المركزة لأمراض القلب |
| MEDICAL | 145 | 9.9 | باطنية |
| DIGESTIVE DISEASES | 8 | 0.5 | أمراض الجهاز الهضمي |
| I.C.U | 37 | 2.5 | العناية المركزة |
| SURGICAL (VASCULAR, PLASTIC& GENERAL SURGERY) | 90 | 6.1 | جراحة أوعية دموية – تجميل – عامة |
| NEURO & NEURO SURGERY | 38 | 2.6 | أعصاب وجراحة أعصاب |
| PSYCHIATRY | 53 | 3.6 | الأمراض النفسية |
| INFECTIOUS DISEASES | 22 | 1.5 | الأمراض المعدية |
| UROLOGY | 27 | 1.8 | مسالك بولية |
| RENAL DIALYSIS | 24 | 1.6 | غسيل الكلى |
| NEPHROLOGY | 10 | 0.7 | أمراض الكلى |
| E.N.T | 23 | 1.6 | أنف وأذن وحنجرة |

الأسرة العاملة حسب التخصص لعام 2004

FUNCTIONING BEDS BY SPECIALITY FOR THE YEAR OF 2004

تابع جدول (24) CONT. TABLE

| NUMBER | الأسرة | | العدد |
|----------------------------|------------|----------------|------------------------------------|
| | عدد الأسرة | النسبة المئوية | |
| SPECIALITY | NO.OF BEDS | % | التخصص |
| OPHTHALMOLOGY | 31 | 2.1 | عيون |
| RESPIRATORY | 33 | 2.2 | الصدر |
| TRAUMA | 38 | 2.6 | كسور وإصابات |
| PAEDIATRIC TRAUMA | 22 | 1.5 | كسور وإصابات الأطفال |
| ORTHO | 41 | 2.8 | عظام |
| ONCOLOGY | 27 | 1.8 | أورام |
| DENTAL | 5 | 0.3 | أسنان |
| THALASSAEMIA | 28 | 1.9 | ثلاسيميا |
| ROYAL SUITE & V.I.P SUITES | 7 | 0.5 | جناح كبار الشخصيات |
| PRIVATE | 48 | 3.3 | الخصوصى |
| BASSINET | 126 | 8.6 | الحاضنات |
| SHORT STAY | 23 | 1.6 | الإقامة القصيرة - المؤقتة |
| LODGER (INFANTS) | 20 | 1.4 | الإقامة الدائمة |
| GERIATRIC | 13 | 0.9 | الشيخوخة |
| HANDICAPPED CHILDREN | 10 | 0.7 | الأطفال المعاقين |
| TOTAL NO. OF FUNCT. BEDS | 1469 | 100.0 | مجموع الأسرة العاملة |
| NON-FUNCTIONING BEDS | 127 | | الأسرة غير العاملة |
| TOTAL NO. OF BEDS | 1596 | | إجمالى عدد الأسرة |
| % FOR FUNCTIONING BEDS | 92.0 | | نسبة الأسرة العاملة إلى عدد الأسرة |

مرضى القسم الداخلى حسب التخصص والجنسية والجنس وفئات السن لعام 2004

IN-PATIENTS BY SPECIALITY , NATIONALITY, SEX & AGE GROUPS FOR THE YEAR OF 2004

جدول (25) TABLE

| AGE GROUPS & SPECIALITY & NATIONALITY | | 0 - | | 1 - | | 5 - | | 15 - | | 25 - | | 45 - | | 65 & MORE | | TOTAL | | | فئات السن والجنس التخصص والجنسية | |
|---------------------------------------|--------------|-----------|-----------|-----------|-----------|-----------|-----------|-----------|-----------|-----------|-----------|-----------|-----------|-----------|-----------|-----------|-----------|--------------|--|---------------------|
| | | ذكور M | إناث F | ذكور M | إناث F | ذكور M | إناث F | ذكور M | إناث F | ذكور M | إناث F | ذكور M | إناث F | ذكور M | إناث F | ذكور M | إناث F | المجموع T | | |
| PAEDIATRICS | NATIONAL | 365 | 286 | 282 | 275 | 311 | 205 | 5 | 2 | - | 1 | - | - | - | - | 963 | 769 | 1732 | مواطن | أطفال |
| | NON-NATIONAL | 294 | 215 | 446 | 278 | 213 | 151 | 1 | 3 | 1 | - | - | - | 1 | - | 956 | 647 | 1603 | وافد | |
| MATERNAL ANTE NATAL | NATIONAL | - | - | - | - | - | 3 | - | 2280 | - | 5608 | - | 30 | - | - | - | 7921 | 7921 | مواطن | الولادة |
| | NON-NATIONAL | - | - | - | - | - | 1 | - | 651 | - | 3487 | - | 19 | - | - | - | 4158 | 4158 | وافد | |
| GYNAECOLOGY | NATIONAL | 1 | 1 | - | - | - | 2 | - | 553 | - | 1691 | - | 111 | - | 20 | 1 | 2378 | 2379 | مواطن | أمراض النساء |
| | NON-NATIONAL | - | - | - | - | - | 8 | - | 409 | - | 1758 | - | 185 | - | 10 | - | 2370 | 2370 | وافد | |
| INFERTILITY | NATIONAL | - | - | - | - | - | - | - | - | - | 2 | - | - | - | 1 | - | 3 | 3 | مواطن | الإخصاب |
| | NON-NATIONAL | - | - | - | - | - | - | - | - | - | 2 | - | - | - | - | - | 2 | 2 | وافد | |
| GENERAL MEDICINE | NATIONAL | 1 | - | - | - | 6 | 6 | 19 | 17 | 18 | 26 | 50 | 53 | 81 | 62 | 175 | 164 | 339 | مواطن | باطنة |
| | NON-NATIONAL | - | - | - | - | 3 | | 9 | 19 | 90 | 23 | 122 | 33 | 29 | 18 | 253 | 93 | 346 | وافد | |
| DIABETES | NATIONAL | - | - | - | - | 2 | 4 | 5 | 20 | 9 | 17 | 11 | 12 | 11 | 11 | 38 | 64 | 102 | مواطن | السكري |
| | NON-NATIONAL | - | - | - | - | 1 | 3 | 15 | 13 | 44 | 21 | 45 | 15 | 10 | 12 | 115 | 64 | 179 | وافد | |
| GASTROENTEROLOGY | NATIONAL | - | - | - | - | 4 | 10 | 20 | 34 | 35 | 32 | 52 | 43 | 49 | 31 | 160 | 150 | 310 | مواطن | أمراض الجهاز الهضمي |
| | NON-NATIONAL | - | - | - | - | 7 | 3 | 32 | 21 | 167 | 55 | 168 | 43 | 30 | 36 | 404 | 158 | 562 | وافد | |
| RHEUMATOLOGY | NATIONAL | - | - | - | - | 2 | 5 | 14 | 25 | 10 | 76 | 16 | 39 | 27 | 24 | 69 | 169 | 238 | مواطن | الروماتيزم |
| | NON-NATIONAL | - | - | - | - | 1 | 13 | 16 | 23 | 50 | 90 | 63 | 45 | 12 | 10 | 142 | 181 | 323 | وافد | |

مرضى القسم الداخلى حسب التخصص والجنسية والجنس وفئات السن لعام 2004

IN-PATIENTS BY SPECIALITY , NATIONALITY, SEX & AGE GROUPS FOR THE YEAR OF 2004

تابع جدول (25) CONT.TABLE

| AGE GROUPS & SPECIALITY & NATIONALITY | | 0 - | | 1 - | | 5 - | | 15 - | | 25 - | | 45 - | | 65 & MORE | | TOTAL | | | فئات السن والجنس التخصص والجنسية | |
|---------------------------------------|---------------|-----------|-----------|-----------|-----------|-----------|-----------|-----------|-----------|-----------|-----------|-----------|-----------|-----------|-----------|-----------|-----------|--------------|--|-----------------------|
| | | ذكور M | إناث F | ذكور M | إناث F | ذكور M | إناث F | ذكور M | إناث F | ذكور M | إناث F | ذكور M | إناث F | ذكور M | إناث F | ذكور M | إناث F | المجموع T | | |
| ENDOCRINOLOGY | NATIONAL | - | - | - | - | 6 | 6 | 11 | 13 | 7 | 17 | 10 | 31 | 23 | 12 | 57 | 79 | 136 | مواطن | الغدة الصماء |
| | NON. NATIONAL | - | - | - | - | - | 1 | 6 | 15 | 20 | 9 | 22 | 12 | 2 | 6 | 50 | 43 | 93 | وافد | |
| INFECTIOUS DISEASES | NATIONAL | - | - | - | - | 6 | 1 | 22 | 19 | 56 | 18 | 38 | 35 | 39 | 41 | 161 | 114 | 275 | مواطن | الأمراض المعدية |
| | NON. NATIONAL | - | - | - | - | 8 | 3 | 86 | 45 | 289 | 92 | 167 | 38 | 29 | 32 | 579 | 210 | 789 | وافد | |
| GERIATRIC | NATIONAL | - | - | - | - | - | - | - | - | - | 2 | 2 | - | 9 | 5 | 11 | 7 | 18 | مواطن | المسنين |
| | NON. NATIONAL | - | - | - | - | - | - | - | - | - | - | - | 2 | - | 1 | - | 3 | 3 | وافد | |
| CARDIOLOGY | NATIONAL | - | - | - | - | 3 | 1 | 21 | 8 | 62 | 35 | 218 | 191 | 279 | 220 | 583 | 455 | 1038 | مواطن | أمراض القلب |
| | NON. NATIONAL | - | - | - | - | 4 | 3 | 28 | 9 | 721 | 74 | 1620 | 253 | 176 | 142 | 2549 | 481 | 3030 | وافد | |
| CARDIAC SURGERY | NATIONAL | - | - | 1 | - | - | - | 2 | - | 1 | 1 | 1 | 6 | 4 | - | 9 | 7 | 16 | مواطن | جراحة القلب |
| | NON. NATIONAL | - | - | 1 | - | - | 1 | - | - | 26 | 5 | 68 | 7 | 13 | 3 | 108 | 16 | 124 | وافد | |
| THORACIC SURGERY | NATIONAL | - | - | - | - | 1 | - | 5 | - | 3 | - | 5 | 2 | - | - | 14 | 2 | 16 | مواطن | جراحة الصدر |
| | NON. NATIONAL | - | - | - | - | - | - | 8 | 2 | 52 | 4 | 27 | 5 | - | 2 | 87 | 13 | 100 | وافد | |
| VASCULAR SURGERY | NATIONAL | - | - | 1 | - | 1 | - | 4 | 1 | 4 | 5 | 8 | 10 | 3 | 2 | 21 | 18 | 39 | مواطن | جراحة الأوعية الدموية |
| | NON. NATIONAL | - | 1 | - | - | - | - | 2 | 3 | 22 | 6 | 38 | 9 | 5 | 1 | 67 | 20 | 87 | وافد | |
| NEURO SURGERY | NATIONAL | 4 | 9 | 17 | 8 | 33 | 11 | 46 | 12 | 33 | 32 | 17 | 20 | 14 | 6 | 164 | 98 | 262 | مواطن | جراحة الأعصاب |
| | NON. NATIONAL | 8 | 7 | 19 | 19 | 35 | 12 | 88 | 10 | 330 | 57 | 119 | 27 | 8 | 9 | 607 | 141 | 748 | وافد | |

مرضى القسم الداخلى حسب التخصص والجنسية والجنس وفئات السن لعام 2004

IN-PATIENTS BY SPECIALITY , NATIONALITY, SEX & AGE GROUPS FOR THE YEAR OF 2004

تابع جدول (25) CONT.TABLE

| AGE GROUPS & SPECIALITY & NATIONALITY | | 0 - | | 1 - | | 5 - | | 15 - | | 25 - | | 45 - | | 65 & MORE | | TOTAL | | | فئات السن والجنس التخصص والجنسية | |
|---------------------------------------|---------------|-----------|-----------|-----------|-----------|-----------|-----------|-----------|-----------|-----------|-----------|-----------|-----------|-----------|-----------|-----------|-----------|--------------|--|------------------|
| | | ذكور M | إناث F | ذكور M | إناث F | ذكور M | إناث F | ذكور M | إناث F | ذكور M | إناث F | ذكور M | إناث F | ذكور M | إناث F | ذكور M | إناث F | المجموع T | | |
| PLASTIC SURGERY | NATIONAL | 1 | - | 1 | 1 | 6 | 4 | 6 | 7 | 10 | 14 | 3 | 11 | 3 | 6 | 30 | 43 | 73 | مواطن | جراحة التجميل |
| | NON. NATIONAL | 1 | 1 | 1 | - | 4 | 2 | 8 | 5 | 52 | 30 | 9 | 8 | - | 3 | 75 | 49 | 124 | وافد | |
| PAEDIATRICS SURGERY | NATIONAL | 257 | 61 | 267 | 72 | 164 | 58 | - | - | - | - | - | - | - | - | 688 | 191 | 879 | مواطن | جراحة الأطفال |
| | NON. NATIONAL | 139 | 56 | 174 | 64 | 114 | 70 | - | - | - | - | - | - | - | - | 427 | 190 | 617 | وافد | |
| GENERAL SURGERY | NATIONAL | 1 | - | 6 | 1 | 35 | 17 | 102 | 87 | 94 | 125 | 83 | 66 | 48 | 37 | 369 | 333 | 702 | مواطن | الجراحة العامة |
| | NON. NATIONAL | 1 | - | 5 | 3 | 36 | 19 | 302 | 126 | 1202 | 351 | 413 | 130 | 36 | 44 | 1995 | 673 | 2668 | وافد | |
| TRAUMA | NATIONAL | - | 1 | 18 | 7 | 65 | 20 | 110 | 18 | 86 | 23 | 11 | 17 | 16 | 16 | 306 | 102 | 408 | مواطن | الكسور والإصابات |
| | NON. NATIONAL | 1 | 2 | 16 | 8 | 84 | 18 | 241 | 37 | 1060 | 107 | 230 | 49 | 18 | 22 | 1650 | 243 | 1893 | وافد | |
| ORTHOPAEDIC SURGERY | NATIONAL | 4 | 3 | 11 | 9 | 12 | 30 | 31 | 13 | 32 | 24 | 17 | 41 | 10 | 13 | 117 | 133 | 250 | مواطن | عظام |
| | NON. NATIONAL | 5 | 5 | 16 | 13 | 15 | 11 | 7 | 7 | 70 | 27 | 34 | 21 | 2 | 6 | 149 | 90 | 239 | وافد | |
| DERMATOLOGY | NATIONAL | 1 | - | - | - | - | - | 4 | - | 3 | - | 1 | 1 | - | - | 9 | 1 | 10 | مواطن | جلدية وتناسلية |
| | NON. NATIONAL | - | - | 1 | - | - | - | - | - | 5 | 1 | 3 | 1 | - | - | 9 | 2 | 11 | وافد | |
| UROLOGY | NATIONAL | 8 | - | 4 | 1 | 9 | 1 | 40 | 8 | 50 | 26 | 68 | 28 | 69 | 13 | 248 | 77 | 325 | مواطن | مسالك بولية |
| | NON. NATIONAL | - | - | 7 | - | 17 | 5 | 52 | 9 | 354 | 26 | 194 | 29 | 29 | 1 | 653 | 70 | 723 | وافد | |
| NEPHROLOGY | NATIONAL | - | - | - | - | 1 | - | 11 | 11 | 20 | 32 | 50 | 44 | 49 | 33 | 131 | 120 | 251 | مواطن | أمراض الكلى |
| | NON. NATIONAL | - | - | - | - | 2 | - | 13 | 10 | 92 | 58 | 136 | 56 | 32 | 29 | 275 | 153 | 428 | وافد | |

مرضى القسم الداخلى حسب التخصص والجنسية والجنس وفئات السن لعام 2004

IN-PATIENTS BY SPECIALITY , NATIONALITY, SEX & AGE GROUPS FOR THE YEAR OF 2004

تابع جدول (25) CONT.TABLE

| AGE GROUPS & SPECIALITY & NATIONALITY | | 0 - | | 1 - | | 5 - | | 15 - | | 25 - | | 45 - | | 65 & MORE | | TOTAL | | | فئات السن والجنس التخصص والجنسية | |
|---------------------------------------|--------------|-----------|-----------|-----------|-----------|-----------|-----------|-----------|-----------|-----------|-----------|-----------|-----------|-----------|-----------|-----------|-----------|--------------|--|------------------|
| | | ذكور M | إناث F | ذكور M | إناث F | ذكور M | إناث F | ذكور M | إناث F | ذكور M | إناث F | ذكور M | إناث F | ذكور M | إناث F | ذكور M | إناث F | المجموع T | | |
| PAEDIATRIC NEPHROLOGY | NATIONAL | 3 | 1 | 2 | 4 | 18 | 14 | - | 2 | - | - | - | - | - | - | 23 | 21 | 44 | مواطن | مرضى الكلى أطفال |
| | NON-NATIONAL | 1 | - | 11 | 3 | 6 | 9 | 4 | 1 | - | - | - | - | - | - | 22 | 13 | 35 | وافد | |
| OPHTHALMOLOGY | NATIONAL | 3 | 8 | 26 | 17 | 19 | 19 | 15 | 6 | 21 | 29 | 61 | 60 | 63 | 70 | 208 | 209 | 417 | مواطن | عيون |
| | NON-NATIONAL | 1 | 3 | 19 | 10 | 13 | 10 | 51 | 11 | 203 | 25 | 179 | 67 | 30 | 21 | 496 | 147 | 643 | وافد | |
| ENT | NATIONAL | 6 | 1 | 146 | 80 | 125 | 138 | 43 | 48 | 69 | 46 | 18 | 11 | 5 | 4 | 412 | 328 | 740 | مواطن | أنف وأذن وحنجرة |
| | NON-NATIONAL | 3 | - | 79 | 29 | 56 | 40 | 27 | 18 | 121 | 36 | 41 | 10 | - | 1 | 327 | 134 | 461 | وافد | |
| RESPIRATORY | NATIONAL | - | - | - | - | 1 | 2 | 15 | 12 | 10 | 19 | 37 | 46 | 47 | 42 | 110 | 121 | 231 | مواطن | صدرية |
| | NON-NATIONAL | - | - | - | - | 3 | 1 | 53 | 17 | 266 | 66 | 182 | 51 | 29 | 34 | 533 | 169 | 702 | وافد | |
| NEUROLOGY | NATIONAL | - | - | - | 1 | 1 | 2 | 27 | 14 | 39 | 53 | 27 | 16 | 5 | 4 | 99 | 90 | 189 | مواطن | أمراض عصبية |
| | NON-NATIONAL | - | - | - | - | 8 | 3 | 38 | 27 | 173 | 50 | 53 | 12 | 4 | 5 | 276 | 97 | 373 | وافد | |
| PSYCHIATRY | NATIONAL | - | - | - | - | - | - | 14 | 26 | 79 | 67 | 32 | 39 | 9 | 5 | 134 | 137 | 271 | مواطن | أمراض نفسية |
| | NON-NATIONAL | - | - | - | - | 1 | - | 50 | 36 | 205 | 70 | 50 | 23 | 2 | 1 | 308 | 130 | 438 | وافد | |
| ONCOLOGY | NATIONAL | 2 | 1 | - | 1 | - | 7 | 24 | 3 | 26 | 67 | 65 | 109 | 124 | 37 | 241 | 225 | 466 | مواطن | أورام |
| | NON-NATIONAL | - | - | 28 | 17 | 22 | 22 | 9 | 12 | 284 | 310 | 312 | 488 | 90 | 78 | 745 | 927 | 1672 | وافد | |
| HAEMATOLOGY | NATIONAL | - | - | - | - | 12 | 9 | 8 | 19 | 16 | 24 | 21 | 17 | 9 | 19 | 66 | 88 | 154 | مواطن | أمراض الدم |
| | NON-NATIONAL | - | - | - | - | 13 | 13 | 64 | 90 | 132 | 46 | 109 | 115 | 62 | 26 | 380 | 290 | 670 | وافد | |

مرضى القسم الداخلى حسب التخصص والجنسية والجنس وفئات السن لعام 2004

IN-PATIENTS BY SPECIALITY , NATIONALITY, SEX & AGE GROUPS FOR THE YEAR OF 2004

تابع جدول (25) CONT.TABLE

| AGE GROUPS & SPECIALITY & NATIONALITY | | 0 - | | 1 - | | 5 - | | 15 - | | 25 - | | 45 - | | 65 & MORE | | TOTAL | | | فئات السن والجنس التخصص والجنسية | |
|---------------------------------------|---------------|-----------|-----------|-----------|-----------|-----------|-----------|-----------|-----------|-----------|-----------|-----------|-----------|-----------|-----------|-----------|-----------|--------------|--|----------------------------------|
| | | ذكور M | إناث F | ذكور M | إناث F | ذكور M | إناث F | ذكور M | إناث F | ذكور M | إناث F | ذكور M | إناث F | ذكور M | إناث F | ذكور M | إناث F | المجموع T | | |
| THALASSEMIA | NATIONAL | 5 | 17 | 148 | 167 | 557 | 528 | 560 | 482 | 138 | 101 | - | - | - | - | 1408 | 1295 | 2703 | مواطن | الثلاسيميا |
| | NON. NATIONAL | 1 | 23 | 231 | 202 | 990 | 786 | 672 | 594 | 50 | 89 | - | - | - | - | 1944 | 1694 | 3638 | وافد | |
| DENTAL MEDICINE | NATIONAL | - | - | 36 | 36 | 39 | 25 | 45 | 42 | 20 | 44 | 2 | 4 | 1 | - | 143 | 151 | 294 | مواطن | أسنان |
| | NON. NATIONAL | - | 1 | 18 | 7 | 16 | 3 | 23 | 7 | 64 | 9 | 11 | 3 | - | - | 132 | 30 | 162 | وافد | |
| RADIOLOGY | NATIONAL | - | - | - | - | - | - | - | - | - | 1 | - | - | - | - | - | 1 | 1 | مواطن | أشعة |
| | NON. NATIONAL | - | - | - | - | 1 | - | 1 | - | 1 | - | 1 | - | 1 | - | 5 | - | 5 | وافد | |
| ANAESTHETICS | NATIONAL | - | - | - | - | - | - | - | - | - | - | - | - | - | - | - | - | - | مواطن | تخدير |
| | NON. NATIONAL | - | - | - | - | - | - | - | - | 3 | - | 5 | - | 1 | - | 9 | - | 9 | وافد | |
| NEON. INTENSIVE CARE UNIT | NATIONAL | 34 | 34 | - | - | - | - | - | - | - | - | - | - | - | - | 34 | 34 | 68 | مواطن | العناية الخاصة لحديثى الولادة |
| | NON. NATIONAL | 20 | 14 | - | - | - | - | - | - | - | - | - | - | - | - | 20 | 14 | 34 | وافد | |
| NONATOLOGY | NATIONAL | 3076 | 2903 | - | - | - | - | - | - | - | - | - | - | - | - | 3076 | 2903 | 5979 | مواطن | حديثى الولادة |
| | NON. NATIONAL | 1629 | 1498 | - | - | - | - | - | - | - | - | - | - | - | - | 1629 | 1498 | 3127 | وافد | |
| TOTAL | NATIONAL | 3772 | 3326 | 966 | 680 | 1439 | 1128 | 1229 | 3782 | 951 | 8258 | 924 | 1093 | 997 | 734 | 10278 | 19001 | 29279 | مواطن | المجموع |
| | NON. NATIONAL | 2104 | 1826 | 1072 | 653 | 1673 | 1211 | 1906 | 2230 | 6149 | 6984 | 4421 | 1756 | 651 | 553 | 17976 | 15213 | 33189 | وافد | |
| | TOTAL | 5876 | 5152 | 2038 | 1333 | 3112 | 2339 | 3135 | 6012 | 7100 | 15242 | 5345 | 2849 | 1648 | 1287 | 28254 | 34214 | 62468 | المجموع | |

مرضى القسم الداخلى حسب فئات الجنسية والمستشفى للأعوام من 2002 إلى 2004

IN-PATIENTS BY NATIONALITY GROUPS & HOSPITAL FOR THE YEARS 2002 TO 2004

جدول (26) TABLE

| NATIONALITY GROUPS | NATIONAL مواطنون | | | NON-NAT. وافدون | | | TOTAL المجموع | | | | فئات الجنسية |
|---------------------|---------------------|-------|-------|--------------------|-------|-------|------------------|-------|-------|-------|------------------------|
| | YEARS | 2002 | 2003 | 2004 | 2002 | 2003 | 2004 | 2002 | 2003 | 2004 | |
| HOSPITAL | 2002 | 2003 | 2004 | 2002 | 2003 | 2004 | 2002 | 2003 | 2004 | | |
| RASHID HOSPITAL | 3230 | 3173 | 3226 | 10462 | 10336 | 10258 | 13692 | 13509 | 13484 | -0.2 | مستشفى راشد |
| DUBAI HOSPITAL | 8424 | 8590 | 9411 | 16462 | 15136 | 10352 | 24886 | 23726 | 19763 | -16.7 | مستشفى دبي |
| AL WASL HOSPITAL | 13184 | 14480 | 16394 | 17637 | 15941 | 11876 | 30821 | 30421 | 28270 | -7.1 | مستشفى الوصل |
| PRIMARY HEALTH CARE | 273 | 262 | 248 | 793 | 725 | 703 | 1066 | 987 | 951 | -3.6 | الرعاية الصحية الأولية |
| TOTAL | 25111 | 26505 | 29279 | 45354 | 42138 | 33189 | 70465 | 68643 | 62468 | -9.0 | المجموع |
| PERCENTAGE | 35.6 | 38.6 | 46.9 | 64.4 | 61.4 | 53.1 | 100 | 100 | 100 | | النسبة المئوية |

مرضى القسم الداخلى حسب التخصص وفئات الجنسية والجنس لعام 2004

IN-PATIENTS BY SPECIALITY , NATIONALITY GROUPS & SEX FOR THE YEAR OF 2004

جدول (27) TABLE

| NATIONALITY GROUPS SEX SPECIALITY | NATIONAL مواطنون | | | NON-NAT. وافدون | | | TOTAL المجموع | | | فئات الجنسية الجنس التخصص |
|---|---------------------|-----------|--------------|--------------------|-----------|--------------|------------------|-----------|--------------|---------------------------------|
| | ذكور M | إناث F | المجموع T | ذكور M | إناث F | المجموع T | ذكور M | إناث F | المجموع T | |
| PAEDIATRIC | 963 | 769 | 1732 | 956 | 647 | 1603 | 1919 | 1416 | 3335 | أطفال |
| OBSTETRIC | - | 7921 | 7921 | - | 4158 | 4158 | - | 12079 | 12079 | الولادة |
| GYNAECOLOGY | 1 | 2378 | 2379 | - | 2370 | 2370 | 1 | 4748 | 4749 | أمراض النساء |
| INFERTILITY | - | 3 | 3 | - | 2 | 2 | - | 5 | 5 | الإخصاب |
| MEDICAL | 175 | 164 | 339 | 253 | 93 | 346 | 428 | 257 | 685 | باطنة |
| DIABETOLOGY | 38 | 64 | 102 | 115 | 64 | 179 | 153 | 128 | 281 | السكرى |
| GASTROENTEROLOGY | 160 | 150 | 310 | 404 | 158 | 562 | 564 | 308 | 872 | أمراض الجهاز الهضمى |
| RHEUMATOLOGY | 69 | 169 | 238 | 142 | 181 | 323 | 211 | 350 | 561 | الروماتيزم |
| ENDOCRINOLOGY | 57 | 79 | 136 | 50 | 43 | 93 | 107 | 122 | 229 | الغدد الصماء |
| INFECTIOUS DISEASES | 161 | 114 | 275 | 579 | 210 | 789 | 740 | 324 | 1064 | الأمراض المعدية |
| GERIATRIC | 11 | 7 | 18 | | 3 | 3 | 11 | 10 | 21 | المسنين |
| CARDIOLOGY | 583 | 455 | 1038 | 2549 | 481 | 3030 | 3132 | 936 | 4068 | أمراض القلب |
| CARDIAC SURG. | 9 | 7 | 16 | 108 | 16 | 124 | 117 | 23 | 140 | جراحة القلب |
| THORACIC SURGERY | 14 | 2 | 16 | 87 | 13 | 100 | 101 | 15 | 116 | جراحة الصدر |
| VASCULAR SURGERY | 21 | 18 | 39 | 67 | 20 | 87 | 88 | 38 | 126 | جراحة الأوعية الدموية |
| NEURO-SURGERY | 164 | 98 | 262 | 607 | 141 | 748 | 771 | 239 | 1010 | جراحة الأعصاب |
| PLASTIC SURGERY | 30 | 43 | 73 | 75 | 49 | 124 | 105 | 92 | 197 | جراحة التجميل |
| PAED.SURGERY | 688 | 191 | 879 | 427 | 190 | 617 | 1115 | 381 | 1496 | جراحة أطفال |
| GENERAL SURGERY | 369 | 333 | 702 | 1995 | 673 | 2668 | 2364 | 1006 | 3370 | جراحة عامة |
| TRAUMA | 306 | 102 | 408 | 1650 | 243 | 1893 | 1956 | 345 | 2301 | الكسور والإصابات |

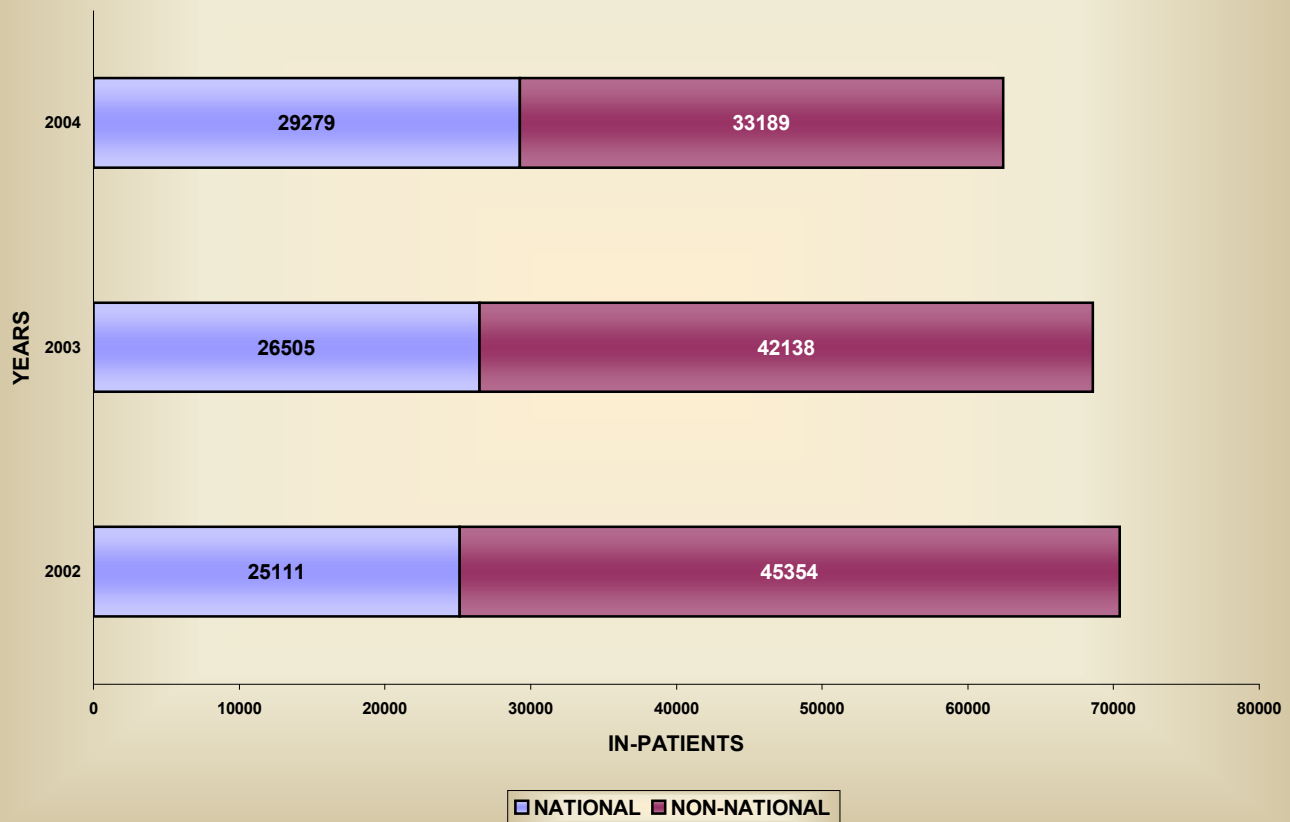
مرضى القسم الداخلى حسب التخصص وفئات الجنسية والجنس لعام 2004

IN-PATIENTS BY SPECIALITY , NATIONALITY GROUPS & SEX FOR THE YEAR OF 2004

تابع جدول (27) CONT. TABLE

| NATIONALITY GROUPS SEX SPECIALITY | NATIONAL مواطنون | | | NON-NAT. وافدون | | | TOTAL المجموع | | | فئات الجنسية الجنس التخصص |
|---|---------------------|-----------|--------------|--------------------|-----------|--------------|------------------|-----------|--------------|---------------------------------|
| | ذكور M | إناث F | المجموع T | ذكور M | إناث F | المجموع T | ذكور M | إناث F | المجموع T | |
| ORTHOPAEDIC | 117 | 133 | 250 | 149 | 90 | 239 | 266 | 223 | 489 | عظام |
| DERMATOLOGY | 9 | 1 | 10 | 9 | 2 | 11 | 18 | 3 | 21 | جلدية وتناسلية |
| UROLOGY | 248 | 77 | 325 | 653 | 70 | 723 | 901 | 147 | 1048 | مسالك بولية |
| NEPHROLOGY | 131 | 120 | 251 | 275 | 153 | 428 | 406 | 273 | 679 | أمراض الكلى |
| PAED. NEPHROLOGY | 23 | 21 | 44 | 22 | 13 | 35 | 45 | 34 | 79 | أمراض الكلى - أطفال |
| OPHTHALMOLOGY | 208 | 209 | 417 | 496 | 147 | 643 | 704 | 356 | 1060 | عيون |
| E.N.T | 412 | 328 | 740 | 327 | 134 | 461 | 739 | 462 | 1201 | أنف وأذن وحنجرة |
| RESPIRATORY | 110 | 121 | 231 | 533 | 169 | 702 | 643 | 290 | 933 | الصدر |
| NEUROLOGY | 99 | 90 | 189 | 276 | 97 | 373 | 375 | 187 | 562 | الأمراض العصبية |
| PSYCHOLOGY | 134 | 137 | 271 | 308 | 130 | 438 | 442 | 267 | 709 | الأمراض النفسية |
| ONCOLOGY | 241 | 225 | 466 | 745 | 927 | 1672 | 986 | 1152 | 2138 | أورام |
| HAEMATOLOGY | 66 | 88 | 154 | 380 | 290 | 670 | 446 | 378 | 824 | أمراض الدم |
| THALASSAEMIA | 1408 | 1295 | 2703 | 1944 | 1694 | 3638 | 3352 | 2989 | 6341 | ثلاسيميا |
| DENTAL | 143 | 151 | 294 | 132 | 30 | 162 | 275 | 181 | 456 | أسنان |
| RADIOLOGY | - | 1 | 1 | 5 | - | 5 | 5 | 1 | 6 | أشعة |
| ANAESTHETICS | - | - | - | 9 | - | 9 | 9 | - | 9 | تخدير |
| NEON. ICU | 34 | 34 | 68 | 20 | 14 | 34 | 54 | 48 | 102 | الرعاية الخاصة لحديثى الولادة |
| NONATOLOGY | 3076 | 2903 | 5979 | 1629 | 1498 | 3127 | 4705 | 4401 | 9106 | حديثى الولادة |
| TOTAL | 10278 | 19001 | 29279 | 17976 | 15213 | 33189 | 28254 | 34214 | 62468 | المجموع |

IN-PATIENTS BY NATIONALITY GROUPS FOR THE YEARS 2002 TO 2004
مرضى القسم الداخلى حسب فئات الجنسية للأعوام 2002 إلى 2004



خدمات مرضى القسم الداخلى حسب المستشفيات لعام 2004

HOSPITALS IN-PATIENTS SERVICES FOR THE YEAR OF 2004

جدول (28) TABLE

| PARTICULARS | عدد الأسرة | حالات الدخول | الخروج والوفيات | الوفيات | أيام الإقامة | | معدل الإقامة | معدل الإشغال | معدل الوفيات | سرير / طبيب | سرير / ممرض | التفاصيل |
|-------------------|------------|--------------|------------------------|---------|---|--|--------------|--------------|--------------|-------------|-------------|--------------------|
| | | | | | HOSPITAL DAYS | | | | | | | |
| HOSPITAL | NO.OF BEDS | ADMISS. | DISCH. INCLUDING DEATH | DEATH | DAYS OF CARE TO PATIENTS DISCHARGED INCLUDING DEATH | TOTAL PATIE. DAYS OF CARE TO PATIENTS IN HOSPITAL (CENSUS) | A.L.O. STAY | R.O. OCCUP. | G.D.R | BED/ DR. | BED/ NURSE | |
| RASHID HOSPITAL | 451 | 13466 | 13484 | 305 | 122302 | 117879 | 9.0702 | 71.6 | 2.3 | 1.9 | 0.6 | مستشفى راشد |
| DUBAI HOSPITAL | 508 | 19770 | 19763 | 280 | 91221 | 92659 | 4.6157 | 50.0 | 1.4 | 1.9 | 0.6 | مستشفى دبي |
| AL WASL HOSPITAL | 454 | 28272 | 28270 | 79 | 80982 | 87301 | 2.8646 | 52.7 | 0.3 | 3.7 | 0.7 | مستشفى الوصل |
| SUB-TOTAL | 1413 | 61508 | 61517 | 664 | 294505 | 297839 | 5 | 57.7 | 1.1 | 2.3 | 0.7 | المجموع |
| AL MAKTOUM CENTRE | 56 | 951 | 951 | 11 | 4660 | 4660 | 11 | 22.8 | 1.2 | - | - | مركز المكتوم الصحى |
| GRAND TOTAL | 1469 | 62459 | 62468 | 675 | 299165 | 302499 | 5 | 56.4 | 1.1 | - | - | المجموع الكلى |

العمليات الجراحية حسب نوع العملية والمستشفى للأعوام من 2002 إلى 2004

OPERATIONS BY TYPE & HOSPITALS FOR THE YEARS 2002 TO 2004

جدول (29) TABLE

| HOSPITALS | مستشفى راشد | | | مستشفى دبي | | | مستشفى الوصل | | | المجموع | | | | المستشفيات |
|------------------|-------------|------|------|------------|------|------|--------------|------|------|---------|-------|-------|----------------|-----------------|
| | R.H | | | D.H | | | A.W.H | | | TOTAL | | | | |
| YEARS | 2002 | 2003 | 2004 | 2002 | 2003 | 2004 | 2002 | 2003 | 2004 | 2002 | 2003 | 2004 | معدل التغير | السنوات |
| TYPE | | | | | | | | | | | | | R.O.V | نوع العملية |
| MAJOR OPERATIONS | 4530 | 4781 | 4900 | 4175 | 4146 | 3775 | 2607 | 2513 | 2535 | 11312 | 11440 | 11210 | -2.0 | العمليات الكبرى |
| MINOR OPERATIONS | 2055 | 2191 | 2295 | 3776 | 3580 | 2872 | 4563 | 4646 | 4183 | 10394 | 10417 | 9350 | -10.2 | العمليات الصغرى |
| TOTAL | 6585 | 6972 | 7195 | 7951 | 7726 | 6647 | 7170 | 7159 | 6718 | 21706 | 21857 | 20560 | -5.9 | المجموع |

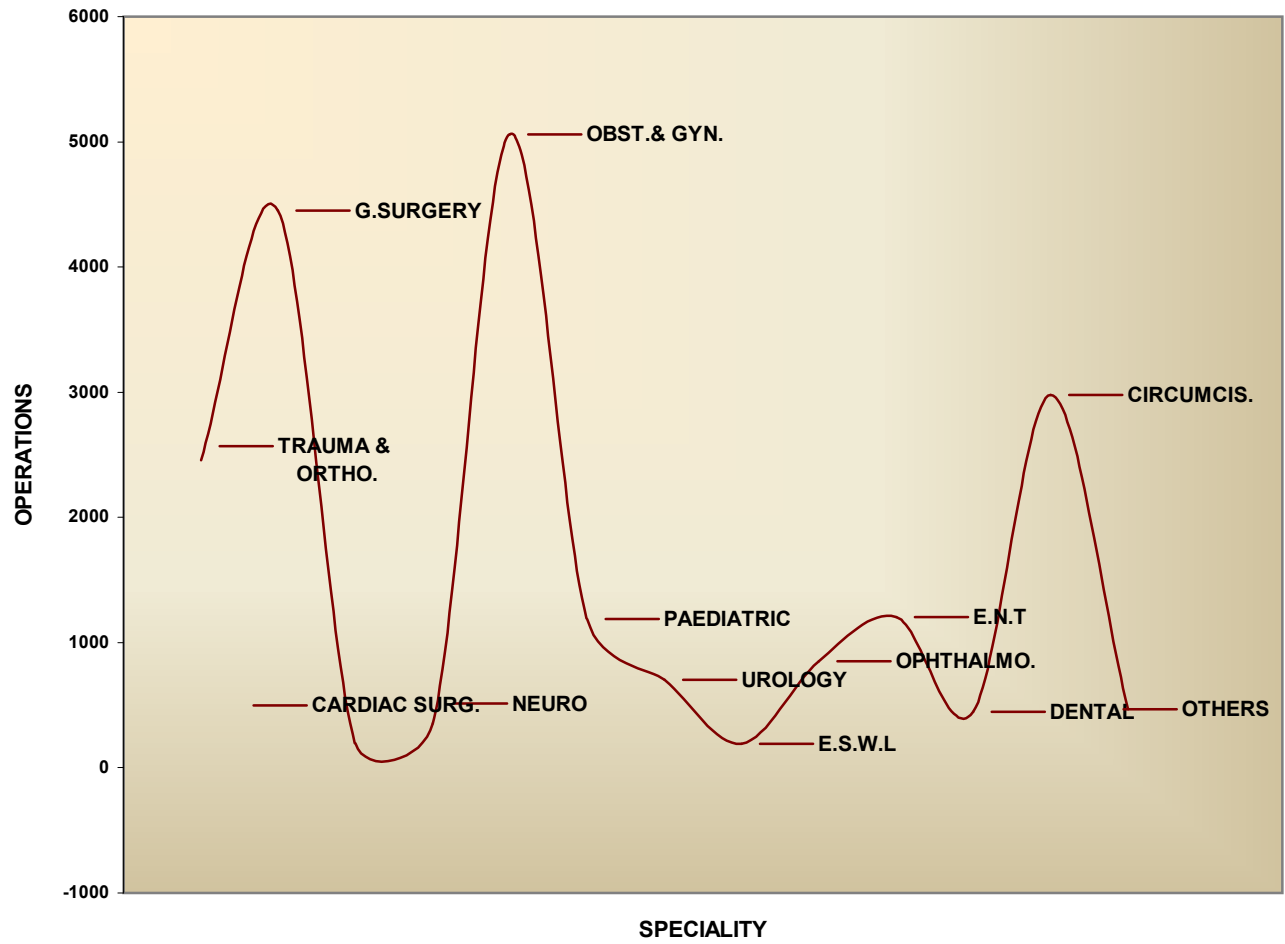
العمليات الجراحية حسب نوع العملية والتخصص للأعوام من 2002 إلى 2004

OPERATIONS BY TYPE & SPECIALITY FOR THE YEARS 2002 TO 2004

جدول (30) TABLE

| TYPE OF OPERATION | عمليات كبرى | | | عمليات صغرى | | | المجموع | | | | نوع العملية |
|----------------------|-------------|-------|-------|-------------|-------|------|---------|-------|-------|-------------------|-------------------|
| | MAJOR | | | MINOR | | | TOTAL | | | | |
| | YEARS | 2002 | 2003 | 2004 | 2002 | 2003 | 2004 | 2002 | 2003 | 2004 | |
| SPECIALITY | 2002 | 2003 | 2004 | 2002 | 2003 | 2004 | 2002 | 2003 | 2004 | معدل التغير R.O.V | السنوات التخصص |
| TRAUMA & ORTHOPAEDIC | 1654 | 1790 | 1838 | 392 | 468 | 620 | 2046 | 2258 | 2458 | 8.9 | كسور وجراحة عظام |
| GENERAL SURGERY | 1910 | 2027 | 2263 | 1524 | 1618 | 2186 | 3434 | 3645 | 4449 | 22.1 | جراحة عامة |
| CARDIAC SURGERY | 186 | 182 | 190 | 9 | 7 | 7 | 195 | 189 | 197 | 4.2 | جراحة القلب |
| NEURO | 245 | 296 | 353 | - | - | 4 | 245 | 296 | 357 | 20.6 | أعصاب |
| OBST.& GYN. | 3249 | 3160 | 2786 | 2545 | 2686 | 2272 | 5794 | 5846 | 5058 | -13.5 | ولادة وأمراض نساء |
| PAEDIATRIC | 874 | 786 | 766 | 653 | 490 | 424 | 1527 | 1276 | 1190 | -6.7 | أطفال |
| UROLOGY | 435 | 460 | 484 | 346 | 390 | 219 | 781 | 850 | 703 | -17.3 | مسالك بولية |
| E.S.W.L | 229 | 227 | 193 | - | - | - | 229 | 227 | 193 | -15.0 | تفتيت الحصى |
| OPHTHALMOLOGY | 487 | 532 | 627 | 270 | 254 | 226 | 757 | 786 | 853 | 8.5 | عيون |
| E.N.T | 870 | 835 | 819 | 228 | 354 | 385 | 1098 | 1189 | 1204 | 1.3 | أنف وأذن وحنجرة |
| DENTAL | 208 | 227 | 445 | 3 | 2 | 4 | 211 | 229 | 449 | 96.1 | أسنان |
| CIRCUMCISION | - | - | - | 3836 | 3664 | 2980 | 3836 | 3664 | 2980 | -18.7 | ختان |
| OTHERS | 965 | 918 | 446 | 588 | 484 | 23 | 1553 | 1402 | 469 | -66.5 | أخرى |
| TOTAL | 11312 | 11440 | 11210 | 10394 | 10417 | 9350 | 21706 | 21857 | 20560 | -5.9 | المجموع |

OPERATION BY SPECIALITY FOR 2004
العمليات الجراحية حسب التخصص لعام 2004



الخدمات الطبية المساعدة حسب نوع الخدمة والمستشفى للأعوام 2003 - 2004

PARA-MEDICAL SERVICES BY TYPE & HOSPITAL FOR THE YEARS 2003 - 2004

جدول (31) TABLE

| HOSPITALS | مستشفى راشد | | مستشفى دبي | | مستشفى الوصل | | الرعاية الصحية الأولية | | المجموع | | | المستشفيات |
|-------------------------|-------------|--------|------------|---------|--------------|---------|------------------------|--------|---------|---------|----------------------|----------------|
| | R.H | | D.H | | A.W.H | | P.H.C | | TOTAL | | معدل التغير R.O.V | |
| YEARS | 2003 | 2004 | 2003 | 2004 | 2003 | 2004 | 2003 | 2004 | 2003 | 2004 | | |
| TYPE OF SERVICE | | | | | | | | | | | | نوع الخدمة |
| X-RAY EXAM. | 103730 | 123429 | 48526 | 44920 | 27237 | 24444 | 91197 | 131984 | 270690 | 324777 | 20.0 | فحوصات الأشعة |
| LABORATORY TESTS | 1143458 | 978365 | 1545245 | 1211930 | 1405639 | 1320287 | 743819 | 475801 | 4838161 | 3986383 | -17.6 | فحوصات المختبر |
| PHYSIOTHERAPY TREATMENT | 210613 | 210508 | 121570 | 89470 | 48457 | 45532 | 7829 | 4982 | 388469 | 350492 | -9.8 | العلاج الطبيعي |
| PRESCRIPTIONS | 112606 | 110577 | 47783 | 98792 | 97561 | 107298 | 336785 | 337430 | 594735 | 654097 | 10.0 | الوصفات الطبية |

الخدمات الطبية المساعدة حسب نوع الخدمة للأعوام من 1997 إلى 2004

PARA-MEDICAL SERVICES BY TYPE FOR THE YEARS 1997 TO 2004

جدول (32) TABLE

| YEARS | 1997 | 1998 | 1999 | 2000 | 2001 | 2002 | 2003 | 2004 | معدل التغير R.O.V | السنوات نوع الخدمة |
|----------------------------|---------|---------|---------|---------|---------|---------|---------|---------|-------------------------|---------------------------|
| TYPE OF SERVICE | | | | | | | | | | |
| NO.OF X-RAY EXAM. | 235063 | 234322 | 222031 | 231933 | 232689 | 266825 | 270690 | 324777 | 20.0 | عدد فحوصات الأشعة |
| LABORATORY TESTS | 3881292 | 3998800 | 3849967 | 4286411 | 4256570 | 4478728 | 4838161 | 3986383 | -17.6 | فحوصات المختبر |
| PHYSIOTHERAPY TREATMENT | 314868 | 301140 | 268786 | 277517 | 281438 | 426926 | 388469 | 350492 | -9.8 | العلاج الطبيعي |
| NUCLEAR MEDICINE | 7657 | 8125 | 7446 | 7382 | 7619 | 6160 | 5551 | 2483 | -55.3 | الطب النووي |
| PRESCRIPTIONS | 1243421 | 1392056 | 1224132 | 1279271 | 853459 | 649011 | 145344 | 654097 | 350.0 | الوصفات الطبية |

الأمراض المعدية المبلغدة للدائرة حسب نوع المرض والتصنيف الدولي للأمراض لعام 2004

NOTIFIED INFECTIOUS DISEASES BY TYPE & I.C.D FOR THE YEAR OF 2004

جدول (33) TABLE

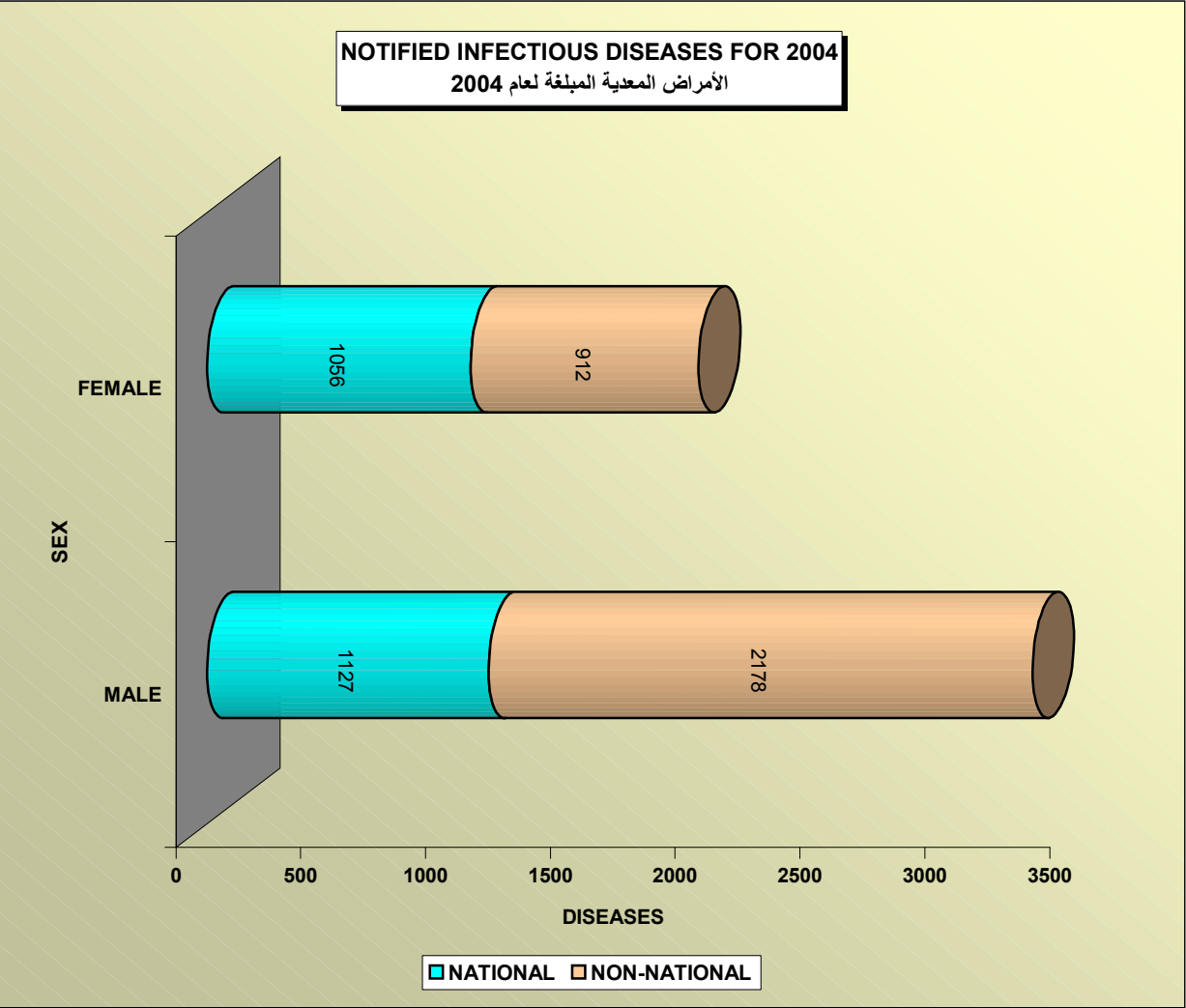
| I.C.D | NUMBER DISEASES | INFECTIOUS DIS. الأمراض المعدية | | العدد الأمراض |
|---------------------------|-----------------------|---------------------------------|---------------------|---------------------------|
| | | عدد الحالات NO.OF CASES | النسبة المئوية % | |
| A 01 | TYPHOID & PARATYPHOID | 63 | 1.2 | تيفويد وبارا تيفويد |
| A 02 | SALMONELLOSIS | 43 | 0.8 | السلامونيات (تسمم الغذاء) |
| A 15 | TUBERCULOSIS | 205 | 3.9 | الدرن |
| A 38 | SCARLET VEVER | 27 | 0.5 | الحمى القرمزية |
| B 01 | CHICKEN POX | 3424 | 64.9 | الجديري المائي |
| B 02 | HERPES ZOSTER | 52 | 1.0 | الحلأ النطاقي (الهريس) |
| B 15 | VIRAL HEPATITIS A | 50 | 0.9 | التهاب كبدى أ |
| B 16 | VIRAL HEPATITIS B | 348 | 6.6 | التهاب كبدى ب |
| B 17 | VIRAL HEPATITIS C | 127 | 2.4 | التهاب كبدى ج |
| B 26 | MUMPS | 42 | 0.8 | نكاف وبائي |
| B 15 | MALARIA | 170 | 3.2 | ملاريا |
| G 00 | BACTERIAL MENINGITIS | 25 | 0.5 | التهاب سحائي بكتيري |
| J 12 | VIRAL PNEUMONIA | 183 | 3.5 | الالتهاب الرئوى |
| T 62 | FOOD POISONING | 192 | 3.6 | التسمم الغذائى |
| OTHER INFECTIOUS DISEASES | | 322 | 6.1 | أخرى |
| TOTAL | | 5273 | 100 | المجموع |

الأمراض المعدية المبلغاة للدائرة حسب الجنس والجنسية لعام 2004

NOTIFIED INFECTIOUS DISEASES BY SEX & NATIONALITY FOR THE YEAR OF 2004

جدول (34) TABLE

| SEX | MALE ذكور | | FEMALE إناث | | TOTAL | المجموع | الجنس |
|--------------------|-----------|----------------|-------------|----------------|-------|----------------|--------------|
| | العدد | النسبة المئوية | العدد | النسبة المئوية | العدد | النسبة المئوية | فئات الجنسية |
| NATIONALITY GROUPS | NO. | % | NO. | % | NO. | % | |
| NATIONAL | 1127 | 21.4 | 1056 | 20.0 | 2183 | 41.4 | مواطن |
| NON-NATIONAL | 2178 | 41.3 | 912 | 17.3 | 3090 | 58.6 | غير مواطن |
| TOTAL | 3305 | 62.7 | 1968 | 37.3 | 5273 | 100 | المجموع |



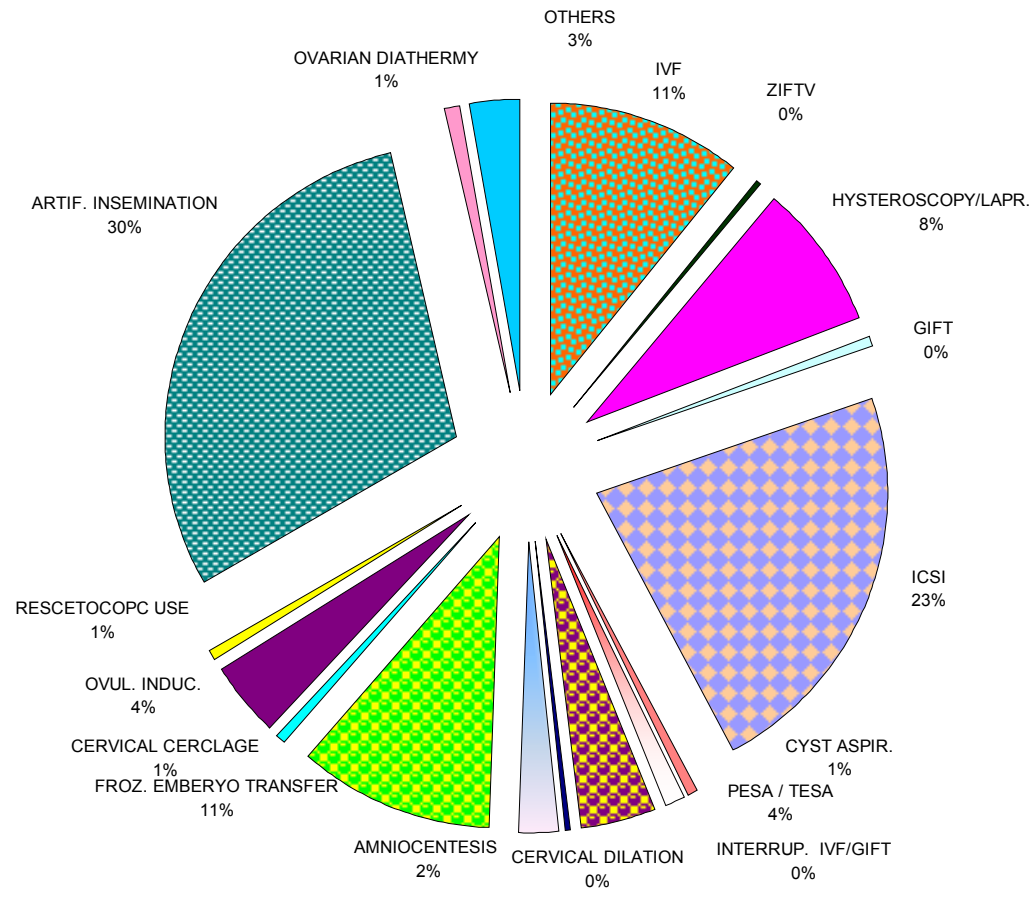
فحوصات مركز أمراض النساء والإخصاب حسب نوع الفحص لعام 2004

PROCEDURES DONE IN GYNAECOLOGY & FERTILITY CENTRE BY TYPE OF PROCEDURE FOR THE YEAR OF 2004

جدول (35) TABLE

| NUMBER | PROCEDURES الفحوصات | | العدد |
|-------------------------------------|---------------------|----------------|--|
| | عدد الفحوصات | النسبة المئوية | |
| TYPE OF PROCEDURE | NO.OF PROCEDURES | % | نوع الفحص |
| IVF | 93 | 10.8 | اطفال الإناث |
| ICSI | 194 | 22.6 | التلقيح المجهرى |
| EMBRYO HATCHING | 1 | 0.1 | تفقيص الأجنة |
| CERVICAL CERCLAGE | 6 | 0.7 | ربط عنق الرحم |
| HYSTEROSCOPY | 8 | 0.9 | منظار الرحم |
| HYSTEROSCOPY(LOCAL ANAESTHESIA) | 46 | 5.3 | منظار الرحم (تحت التخدير الموضعى) |
| LAPAROSCOPY | 5 | 0.6 | منظار البطن |
| HYSTEROSCOPY / LAPAROSCOPY | 10 | 1.2 | منظار الرحم / منظار البطن |
| ZIFTV-(FOLLOWING-ICSI) | 3 | 0.3 | حقن مجهرى وإرجاع الأجنة بالأبيبي |
| ENDOMETRIAL BIOPSY | 1 | 0.1 | أخذ عينة للفحص |
| ARTIFICIAL INSEMINATION | 256 | 29.8 | التلقيح الصناعي |
| INTERRUPTED ARTIFICIAL INSEMINATION | 1 | 0.1 | إلغاء التلقيح الصناعي |
| PESA / TESA | 35 | 4.1 | سحب الحيوانات المنوية من الخصية والبربخ |
| GIFT | 4 | 0.5 | جيفت (وضع البويضات والحيوانات المنوية في القناة) |
| CONE PIOPSY | 1 | 0.1 | خزعة من عنق الرحم |
| CYST ASPIRATION | 10 | 1.2 | سحب سائل من كيس على المبيض |
| CERVICAL DILATION | 3 | 0.3 | توسيع عنق الرحم |
| AMNIOCENTESIS | 20 | 2.3 | سحب وفحص السائل الامينوسى |
| FROZEN EMBRYO TRANSFER | 91 | 10.6 | ترجيع الاجنة المجمدة |
| OVULATION INDUCTION | 35 | 4.1 | تحفيز الإباضة |
| OVARIAN DIATHERMY | 6 | 0.7 | الإفقاد الحرارى للبيوضة |
| MENSTRUAL REGULATION | 3 | 0.3 | تنظيم للدورة الشهرية |
| RESCETOCOPC USE | 5 | 0.6 | إستنصال بواسطة المنظار |
| INTERRUPTED IVF/GIFT | 3 | 0.3 | الغاء عملية (1 - 2) IVF/GIFT سونار |
| OTHERS | 20 | 2.3 | أخرى |
| TOTAL | 860 | 100 | المجموع |

PROCEDURES DONE IN FERTILITY CENTRE FOR 2004
فحوصات مركز الإخصاب لعام 2004



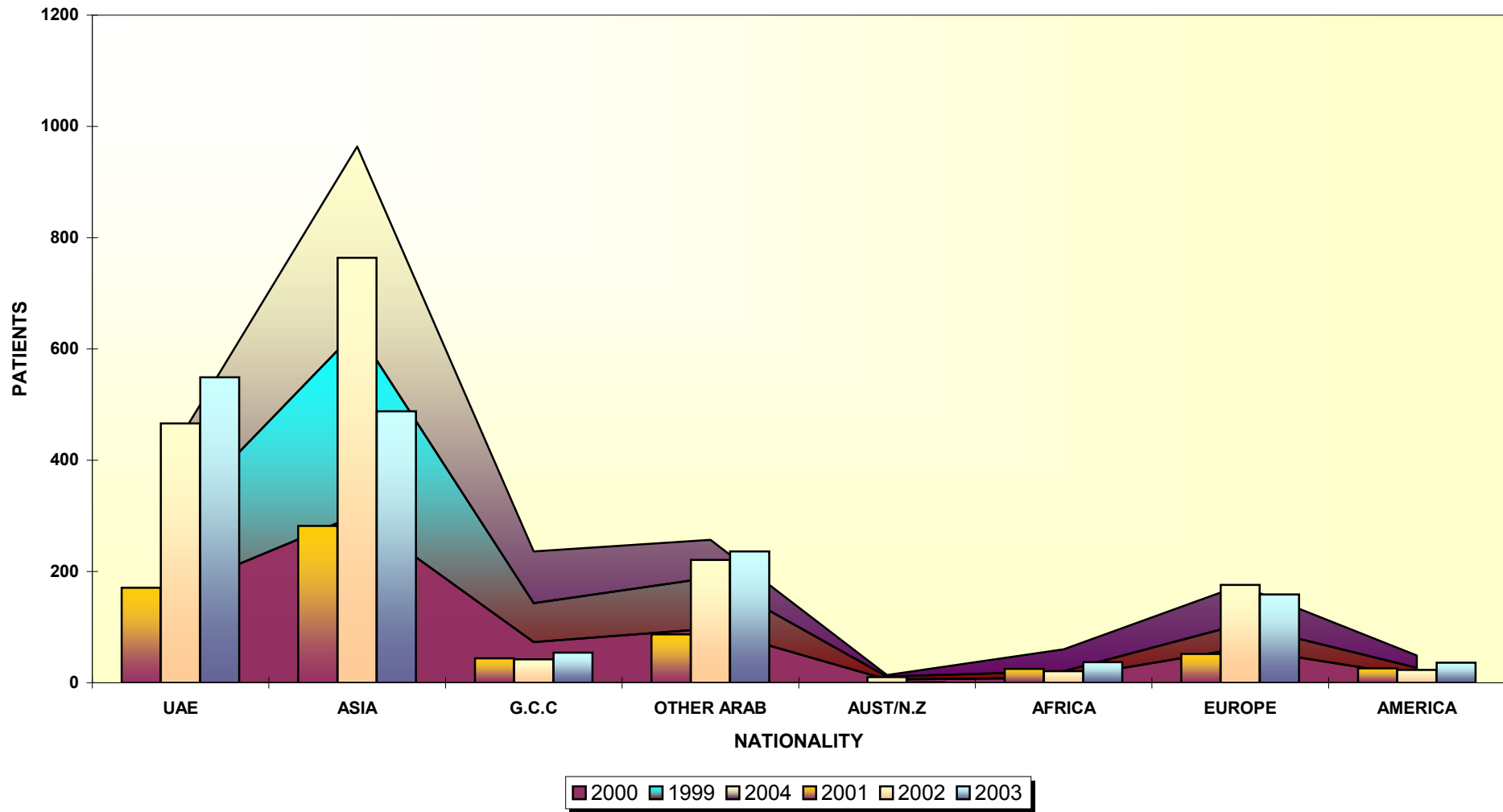
مرضى مركز أمراض النساء والإخصاب حسب الجنسية للأعوام 1999 إلى 2004

PATIENTS IN GYNAECOLOGY & FERTILITY CENTRE BY NATIONALITY FOR THE YEARS 1999 TO 2004

جدول (36) TABLE

| YEARS | 1999 | 2000 | 2001 | 2002 | 2003 | 2004 | معدل التغير | السنوات |
|-------------|------|------|------|------|------|------|----------------|----------------------|
| NATIONALITY | | | | | | | R.O.V | الجنسية |
| UAE | 170 | 136 | 136 | 171 | 466 | 549 | 17.8 | الإمارات |
| ASIA | 302 | 332 | 330 | 282 | 764 | 488 | -36.1 | آسيا |
| G.C.C | 73 | 70 | 93 | 44 | 42 | 54 | 28.6 | دول الخليج |
| OTHER ARAB | 97 | 92 | 68 | 87 | 221 | 236 | 6.8 | الدول العربية الاخرى |
| AUST/N.Z | 6 | 5 | 3 | - | 10 | 1 | -90.0 | استراليا ونيوزيلاندا |
| AFRICA | 9 | 12 | 39 | 25 | 21 | 37 | 76.2 | أفريقيا |
| EUROPE | 62 | 43 | 70 | 52 | 176 | 159 | -9.7 | أوروبا |
| AMERICA | 12 | 15 | 22 | 26 | 23 | 36 | 56.5 | أمريكا |
| TOTAL | 731 | 705 | 761 | 687 | 1723 | 1560 | -9.5 | المجموع |

FERTILITY CENTRE PATIENTS BY NATIONALITY FOR 1999 TO 2004
 مرضى مركز الإخصاب حسب الجنسية للأعوام 1999 إلى 2004



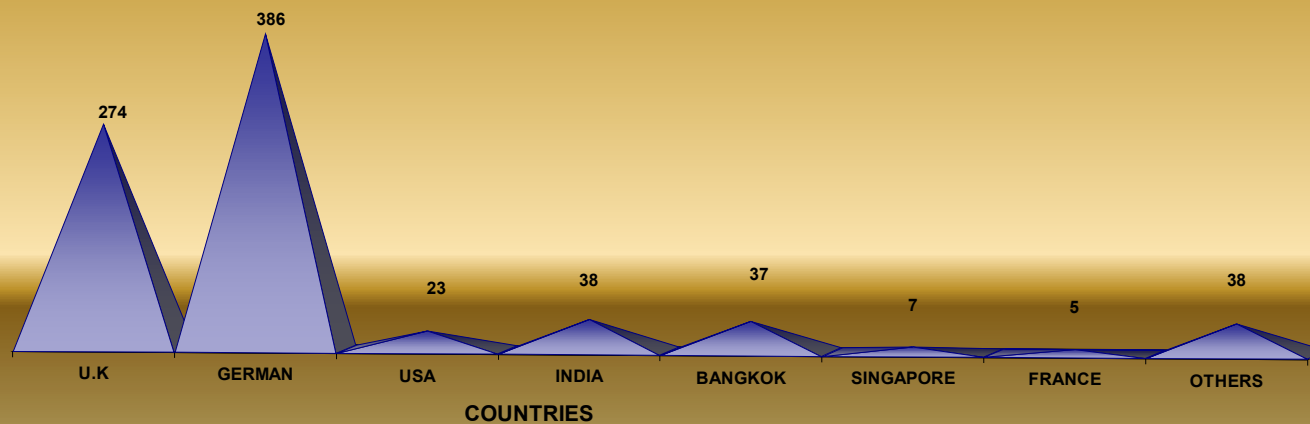
المرضى المعالجون في الخارج حسب الدولة والتخصص عن عام 2004

OVERSEAS PATIENTS BY COUNTRY & SPECIALITY FOR THE YEAR OF 2004

جدول (37) TABLE

| COUNTRY PATIENTS & ESCORTS SPECIALITY | بريطانيا U.K | | ألمانيا GERMAN | | أمريكا USA | | فرنسا FRANCE | | الهند INDIA | | بلجيكا BELGIUM | | سويسرا ZURICH | | باتكوك BANGKOK | | سنغافور SINGAPORE | | أخرى OTHERS | | المجموع TOTAL | | النسبة المئوية % | الدولة المرضى والمرافقون التخصص |
|--|-----------------|-----|-------------------|-----|---------------|-----|-----------------|-----|----------------|-----|-------------------|-----|------------------|-----|-------------------|-----|----------------------|-----|----------------|-----|------------------|------|------------------------|---------------------------------------|
| | PT. | ES. | PT. | ES. | PT. | ES. | PT. | ES. | PT. | ES. | PT. | ES. | PT. | ES. | PT. | ES. | PT. | ES. | PT. | ES. | PT. | ES. | | |
| MEDICAL | 21 | 27 | 25 | 30 | | | | | 1 | 2 | | | | | 4 | 8 | | | 1 | | 52 | 67 | 6.4 | باطنية |
| SURGERY | 3 | 6 | 19 | 25 | | | | | 2 | 2 | | | | | 1 | 2 | | | | | 25 | 35 | 3.1 | جراحة |
| OBST. & GYN. | 15 | 16 | 12 | 18 | | | | | 1 | 1 | | | 2 | 2 | 2 | 4 | | | | | 32 | 41 | 4.0 | أمراض نساء |
| FERTILITY | 1 | 1 | | | | | | | | | 2 | 2 | 1 | 1 | | | | | | | 4 | 4 | 0.5 | الإخصاب |
| UOROLOGY | 9 | 11 | 11 | 14 | 1 | 1 | | | 1 | 1 | | | | | 1 | 2 | 1 | 2 | 1 | | 25 | 31 | 3.1 | مسالك بولية |
| NEPHROLOGY | 3 | 3 | 4 | 5 | | | | | | | | | | | 1 | 1 | | | 9 | 12 | 17 | 21 | 2.1 | أمراض الكلى |
| NEUROLOGY | 13 | 12 | 68 | 97 | 5 | 8 | | | 1 | 1 | | | | | 6 | 8 | 1 | 2 | 1 | 2 | 95 | 130 | 11.8 | أعصاب وجراحة أعصاب |
| NEURO SERG. | 4 | 2 | 8 | 9 | | | | | | | | | | | | | | | | | 12 | 11 | 1.5 | جراحة الأعصاب |
| ORTHO | 33 | 26 | 71 | 70 | | | 1 | 1 | 8 | 12 | 2 | 2 | | | 3 | 4 | | | 2 | | 120 | 115 | 14.9 | عظام |
| CARDIOLOGY | 24 | 30 | 59 | 89 | 1 | 2 | 1 | 1 | 4 | 4 | | | 2 | 2 | 5 | 6 | | | 5 | 2 | 101 | 136 | 12.5 | أمراض القلب |
| OPHTHALMOLOGY | 21 | 27 | 20 | 30 | 2 | 3 | | | 4 | 5 | | | | | | | | | | | 47 | 65 | 5.8 | عيون |
| PAED. & P.SURG. | 32 | 68 | 18 | 28 | 1 | 2 | 2 | 4 | 2 | 4 | | | | | | | | | | | 55 | 106 | 6.8 | أطفال وجراحة أطفال |
| NEONATOLOGY | 19 | 26 | 3 | 9 | | | | | | | | | | | | | | | | | 22 | 35 | 2.7 | حديثي الولادة |
| ENT | 4 | 4 | 5 | 5 | 1 | 1 | | | | | | | | | | | | | | | 10 | 10 | 1.2 | أنف وأذن وحجرة |
| ONCOLOGY | 12 | 14 | 22 | 28 | 6 | 8 | | | 7 | 6 | | | | | 11 | 15 | 4 | 5 | 1 | | 63 | 76 | 7.8 | أورام |
| DERMATOLOGY | 2 | | 8 | 10 | | | | | | | | | | | | | | | | | 10 | 10 | 1.2 | جلدية وتناسلية |
| GASTROLOGY | 2 | 2 | 4 | 4 | | | | | | | | | | | 1 | 1 | | | | | 7 | 7 | 0.9 | أمراض الجهاز الهضمي |
| DENT.(ORAL SURG.) | 5 | 3 | 5 | 5 | | | | | 1 | 1 | | | | | | | | | 1 | | 12 | 9 | 1.5 | جراحة الفم والأسنان |
| HAEMATOLOGY | 4 | 7 | 3 | 4 | 3 | 4 | | | 1 | 2 | | | | | | | 1 | 2 | | | 12 | 19 | 1.5 | أمراض الدم |
| RHEUMATOLOGY | 4 | 4 | | | | | | | 1 | 1 | | | | | | | | | | | 5 | 5 | 0.6 | الروماتيزم |
| ENDOCRONOLOGY | 3 | 4 | 3 | 3 | | | | | | | | | | | | | | | | | 6 | 7 | 0.7 | الغدد الصماء |
| PLASTIC SURGERY | 4 | 9 | 7 | 6 | | | 1 | 3 | 3 | 4 | | | | | 1 | 1 | | | | | 16 | 23 | 2.0 | جراحة التجميل |
| VASCULAR SURGERY | 1 | 1 | 5 | 8 | 3 | 4 | | | | | | | | | | | | | 1 | | 10 | 13 | 1.2 | جراحة الأوعية الدموية |
| PSYCATRIC | | | | | | | | | | | | | | | | | | | 3 | 5 | 3 | 5 | 0.4 | نفسية |
| PHYSIOTHERAPY | 2 | 1 | | | | | | | | | | | | | | | | | | | 2 | 1 | 0.2 | العلاج الطبيعي |
| REHABILITATION | | | 1 | 2 | | | | | | | | | | | | | | | 2 | 2 | 3 | 4 | 0.4 | التأهيل |
| GENATIC | 1 | | 2 | 1 | | | | | | | | | | | | | | | | | 3 | 1 | 0.4 | الجينات |
| NOT STATED | 32 | 12 | 3 | | | | | | 1 | | | | | | 1 | | | | 2 | 3 | 39 | 15 | 4.8 | غير مبين |
| TOTAL | 274 | 316 | 386 | 500 | 23 | 33 | 5 | 9 | 38 | 46 | 4 | 4 | 5 | 5 | 37 | 52 | 7 | 11 | 29 | 26 | 808 | 1002 | 100 | المجموع |

OVERSEAS PATIENTS BY COUNTRIES FOR 2004
المرضى المعالجون في الخارج حسب الدولة لعام 2004



نفقات العلاج فى الخارج حسب الدولة ونوع الإنفاق لعام 2004

OVERSEAS TREATMENTS EXPENDITURES BY COUNTRIES & TYPE OF EXPENSE FOR THE YEAR OF 2004

جدول (38) TABLE

DHS (1000)

بالآلف درهم

| PATIENTS & EXPENSES COUNTRY | عدد المرضى PATIENTS | عدد المرافقين ESCORTS | EXPENSES المصروفات | | | | | | | | | المرضى و المصروفات الدولة |
|--------------------------------|------------------------|--------------------------|-----------------------|------------------|---------------------|-------------------|------------------|------------------|----------------|------------------|------------------------|---------------------------------|
| | | | م. علاج MED. EXP. | م. نقدية CASH | م. إنتقال TRANS. | رواتب SALARIES | م. سكن HOTELS | تذاكر TICKETS | أخرى OTHERS | المجموع TOTAL | النسبة المئوية % | |
| U.K | 274 | 316 | 20891 | 8467 | 509 | 1700 | 5800 | 2389 | 863 | 40619 | 33.9 | المملكة المتحدة |
| GERMAN | 386 | 500 | 27952 | 18495 | 2692 | 3299 | 6808 | 4274 | 1380 | 64900 | 54.1 | ألمانيا |
| USA | 23 | 33 | 2254 | 1213 | 14 | - | 2 | 360 | 76 | 3919 | 3.3 | أمريكا |
| INDIA | 38 | 46 | 181 | 193 | 1 | 51 | - | 105 | 15 | 546 | 0.5 | الهند |
| OTHERS | 87 | 107 | 6121 | 2409 | 164 | 20 | 544 | 592 | 109 | 9959 | 8.3 | أخرى |
| TOTAL | 808 | 1002 | 57399 | 30777 | 3380 | 5070 | 13154 | 7720 | 2443 | 119943 | 100 | المجموع |

نفقات العلاج فى الخارج حسب الدولة ونوع الإنفاق لعامى 2003 و 2004

OVERSEAS TREATMENTS EXPENDITURES BY COUNTRIES & TYPE OF EXPENSE FOR THE YEARS 2003 - 2004

جدول (39) TABLE

DHS (1000)

بالآلف درهم

| PATIENTS & EXPENSES | عدد المرضى | | EXPENSES | | | | | | | | | | المصرفات و المصرفات السنوات الدولة | |
|---------------------------|----------------|-----------|----------|----------|----------|-------|-------|------|-------|-------|---------|--------|--|-------------------------|
| | | | م. علاج | | م. نقدية | | رواتب | | أخرى | | المجموع | | | معدل التغير R.O.V |
| | NO.OF PATIENTS | MED. EXP. | CASH | SALARIES | OTHERS | TOTAL | 2003 | 2004 | 2003 | 2004 | 2003 | 2004 | | |
| YEARS | 2003 | 2004 | 2003 | 2004 | 2003 | 2004 | 2003 | 2004 | 2003 | 2004 | 2003 | 2004 | R.O.V | |
| COUNTRY | 2003 | 2004 | 2003 | 2004 | 2003 | 2004 | 2003 | 2004 | 2003 | 2004 | 2003 | 2004 | R.O.V | |
| U.K | 252 | 274 | 19132 | 20891 | 5832 | 8467 | 1500 | 1700 | 3196 | 9561 | 29660 | 40619 | 36.9 | المملكة المتحدة |
| GERMAN | 334 | 386 | 23691 | 27952 | 17198 | 18495 | 2163 | 3299 | 8284 | 15154 | 51336 | 64900 | 26.4 | ألمانيا |
| USA | 22 | 23 | 672 | 2254 | 934 | 1213 | - | - | 584 | 452 | 2190 | 3919 | 78.9 | أمريكا |
| INDIA | 48 | 38 | 784 | 181 | 731 | 193 | 74 | 51 | 120 | 121 | 1709 | 546 | -68.1 | الهند |
| OTHERS | 50 | 87 | 4279 | 6121 | 388 | 2409 | - | 20 | 2482 | 1409 | 7149 | 9959 | 39.3 | أخرى |
| TOTAL | 706 | 808 | 48558 | 57399 | 25083 | 30777 | 3737 | 5070 | 14666 | 26697 | 92044 | 119943 | 30.3 | المجموع |

التطعيمات حسب النوع والجنسية وفئات السن لعام 2004

IMMUNIZATIONS BY TYPE , NATIONALITY & AGE GROUPS FOR THE YEAR OF 2004

جدول (40) TABLE

| AGE GROUP | | 0 - | | | 1YEAR | | | 2 - 5 | | | TOTAL | | | فئات السن الجنسية ونوع التطعيم | |
|-----------------------------------|-------------|-----------------|------------------------|------------|-----------------|------------------------|------------|-----------------|------------------------|------------|-----------------|------------------------|------------|--------------------------------------|--|
| | | مواطنون NAT. | وافدون NON- NAT. | مجموع T | مواطنون NAT. | وافدون NON- NAT. | مجموع T | مواطنون NAT. | وافدون NON- NAT. | مجموع T | مواطنون NAT. | وافدون NON- NAT. | مجموع T | | |
| TYPE OF IMMUNIZATION | | | | | | | | | | | | | | | |
| BCG | | 84 | 129 | 213 | 164 | 24 | 188 | 64 | 62 | 126 | 312 | 215 | 527 | الدرن | |
| D.P.T | FIRST DOSE | 3787 | 2920 | 6707 | 28 | 2 | 30 | 14 | 3 | 17 | 3829 | 2925 | 6754 | جرعة أولى | |
| | SECOND DOSE | 4041 | 3070 | 7111 | 14 | 4 | 18 | 14 | 7 | 21 | 4069 | 3081 | 7150 | جرعة ثانية | |
| | THIRD DOSE | 3608 | 3520 | 7128 | 96 | 34 | 130 | 35 | 8 | 43 | 3739 | 3562 | 7301 | جرعة ثالثة | |
| | BOOSTER | 21 | 2 | 23 | 2855 | 5271 | 8126 | 1329 | 1753 | 3082 | 4205 | 7026 | 11231 | جرعة منشطة | |
| D.T | FIRST DOSE | 8 | 85 | 93 | - | - | - | - | - | - | 8 | 85 | 93 | جرعة أولى | |
| | SECOND DOSE | 7 | 106 | 113 | - | - | - | - | - | - | 7 | 106 | 113 | جرعة ثانية | |
| | THIRD DOSE | 7 | 101 | 108 | 1 | - | 1 | - | - | - | 8 | 101 | 109 | جرعة ثالثة | |
| | BOOSTER | - | 9 | 9 | 8 | 224 | 232 | 21 | 109 | 130 | 29 | 342 | 371 | جرعة منشطة | |
| POLIO | FIRST DOSE | 3754 | 2797 | 6551 | 32 | 1 | 33 | 28 | 3 | 31 | 3814 | 2801 | 6615 | جرعة أولى | |
| | SECOND DOSE | 3615 | 3087 | 6702 | 15 | 4 | 19 | 16 | 7 | 23 | 3646 | 3098 | 6744 | جرعة ثانية | |
| | THIRD DOSE | 3586 | 3540 | 7126 | 101 | 30 | 131 | 41 | 8 | 49 | 3728 | 3578 | 7306 | جرعة ثالثة | |
| | BOOSTER | 7 | 2 | 9 | 2850 | 5387 | 8237 | 1394 | 1920 | 3314 | 4251 | 7309 | 11560 | جرعة منشطة | |
| HAEMOP- HILUS INFULUNZ B | FIRST DOSE | 3506 | 3007 | 6513 | 93 | 16 | 109 | 10 | 11 | 21 | 3609 | 3034 | 6643 | جرعة أولى | |
| | SECOND DOSE | 3535 | 3427 | 6962 | 42 | 55 | 97 | 5 | 5 | 10 | 3582 | 3487 | 7069 | جرعة ثانية | |
| | THIRD DOSE | 3609 | 3429 | 7038 | 206 | 108 | 314 | 5 | 6 | 11 | 3820 | 3543 | 7363 | جرعة ثالثة | |
| | BOOSTER | 51 | 27 | 78 | 2587 | 4968 | 7555 | 165 | 253 | 418 | 2803 | 5248 | 8051 | جرعة منشطة | |
| HEPATITIS B | FIRST DOSE | 122 | 663 | 785 | 2 | 13 | 15 | 1 | 5 | 6 | 125 | 681 | 806 | جرعة أولى | |
| | SECOND DOSE | 3684 | 2929 | 6613 | 15 | 43 | 58 | 20 | 12 | 32 | 3719 | 2984 | 6703 | جرعة ثانية | |
| | THIRD DOSE | 3198 | 3910 | 7108 | 151 | 143 | 294 | 9 | 34 | 43 | 3358 | 4087 | 7445 | جرعة ثالثة | |
| MEASLES | | 2645 | 3685 | 6330 | 132 | 20 | 152 | 34 | 8 | 42 | 2811 | 3713 | 6524 | حصبة | |
| MMR | | 17 | 83 | 100 | 3122 | 5670 | 8792 | 1231 | 1635 | 2866 | 4370 | 7388 | 11758 | حصبة وحصبة ألماني ونكفية | |
| TOTAL | | 17 | 83 | 100 | 3122 | 5670 | 8792 | 1231 | 1635 | 2866 | 4370 | 7388 | 11758 | المجموع | |

CHAPTER THREE

RASHID HOSPITAL

STATISTICS

الباب الثالث

إحصائية خدمات

مستشفى راشد

القوى العاملة بمستشفى راشد حسب الفئات للأعوام من 1994 إلى 2004

MANPOWER IN RASHID HOSPITAL BY CATEGORIES FOR THE YEARS 1994 TO 2004

جدول (41) TABLE

| YEARS | 1994 | 1995 | 1996 | 1997 | 1998 | 1999 | 2000 | 2001 | 2002 | 2003 | 2004 | معدل التغير R.O.V | السنوات الفئات |
|--|------|------|------|------|------|------|------|------|------|------|------|-------------------------|---------------------------------|
| TOTAL NO. OF MANPOWER | 1596 | 1589 | 1622 | 1656 | 1658 | 1707 | 1788 | 1744 | 1834 | 1923 | 1914 | -0.5 | إجمالي القوى العاملة |
| ADM. & CLERKS | 248 | 245 | 249 | 252 | 258 | 255 | 264 | 253 | 260 | 266 | 272 | 2.3 | إداريون وكتابة |
| DOCTORS | 180 | 194 | 195 | 224 | 229 | 256 | 286 | 265 | 285 | 307 | 303 | -1.3 | أطباء |
| NURSES | 579 | 579 | 609 | 614 | 597 | 611 | 624 | 632 | 676 | 715 | 703 | -1.7 | ممرضون |
| PHARMACISTS | 23 | 22 | 21 | 21 | 22 | 23 | 23 | 21 | 22 | 25 | 25 | 0.0 | صيادلة |
| DISPENSERS | 10 | 10 | 10 | 11 | 11 | 11 | 12 | 12 | 10 | 10 | 11 | 10.0 | مساعدو صيادلة |
| OTHER TECHNICIANS | 211 | 197 | 203 | 212 | 226 | 240 | 263 | 250 | 315 | 339 | 334 | -1.5 | فنيون آخرون |
| ENGINEERING, STORES & CATERING SERVICES | 126 | 128 | 129 | 124 | 125 | 125 | 127 | 130 | 127 | 122 | 120 | -1.6 | خدمات الهندسة والمخازن والتغذية |
| SUBORDINATE | 219 | 214 | 206 | 198 | 190 | 186 | 189 | 181 | 139 | 139 | 146 | 5.0 | عمال خدمات أخرى |

القوى العاملة بمستشفى راشد حسب الفئات والجنسية والجنس لعام 2004

MANPOWER IN RASHID HOSPITAL BY CATEGORIES , NATIONALITY & SEX FOR THE YEAR OF 2004

جدول (42) TABLE

| NATIONALITY GROUPS SEX CATEGORIES | NATIONAL مواطنون | | | NON-NAT. وافدون | | | TOTAL المجموع | | | | فئات الجنسية الجنس الفئات |
|--|---------------------|-----------|--------------|--------------------|-----------|--------------|------------------|-----------|--------------|-------------|---------------------------------|
| | ذكور M | إناث F | المجموع T | ذكور M | إناث F | المجموع T | ذكور M | إناث F | المجموع T | النسبة % | |
| ADM. & CLERKS | 53 | 73 | 126 | 106 | 40 | 146 | 159 | 113 | 272 | 14.2 | إداريون وكتابة |
| * DOCTORS | 55 | 60 | 115 | 152 | 36 | 188 | 207 | 96 | 303 | 15.8 | أطباء * |
| NURSES | | 5 | 5 | 135 | 563 | 698 | 135 | 568 | 703 | 36.7 | ممرضون |
| PHARMACISTS | 1 | 3 | 4 | 14 | 7 | 21 | 15 | 10 | 25 | 1.3 | صيادلة |
| DISPENSERS | | | 0 | 7 | 4 | 11 | 7 | 4 | 11 | 0.6 | مساعدو صيادلة |
| OTHER TECHNICIANS | 5 | 38 | 43 | 170 | 121 | 291 | 175 | 159 | 334 | 17.5 | فنيون آخرون |
| ENGINEERING, STORES & CATERING SERVICES | 1 | 4 | 5 | 109 | 6 | 115 | 110 | 10 | 120 | 6.3 | خدمات الهندسة والمخازن والتغذية |
| SUBORDINATE | | 12 | 12 | 120 | 14 | 134 | 120 | 26 | 146 | 7.6 | عمال خدمات أخرى |
| TOTAL | 115 | 195 | 310 | 813 | 791 | 1604 | 928 | 986 | 1914 | 100 | المجموع |
| PERCENTAGE | 6.0 | 10.2 | 16.2 | 42.5 | 41.3 | 83.8 | 48.5 | 51.5 | 100 | | النسبة المئوية |

* INCLUDING DENTISTS

يشمل أطباء الأسنان*

القوى العاملة بمستشفى راشد حسب الفئات والجنسية والجنس وفئات السن لعام 2004

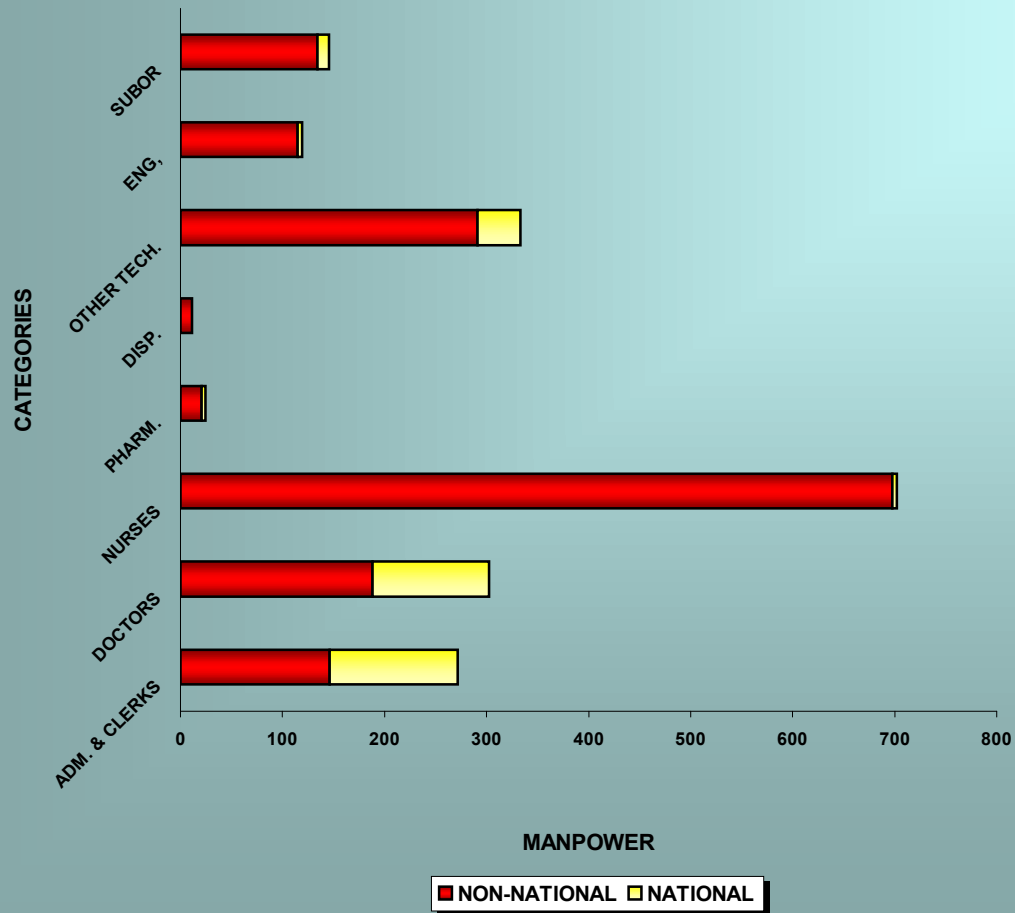
MANPOWER IN RASHID HOSPITAL BY CATEGORIES , NATIONALITY, SEX & AGE GROUPS FOR THE YEAR OF 2004

جدول (43) TABLE

| AGE GROUPS & CATEGORIES & NATIONALITY | | LESS THAN 20 - | | 20 - | | 30 - | | 40 - | | 50 - | | 60 & MORE | | TOTAL | | | فئات السن والجنس الفئات والجنسية | |
|---------------------------------------|---------------|----------------|-----------|-----------|-----------|-----------|-----------|-----------|-----------|-----------|-----------|-----------|-----------|-----------|-----------|--------------|-------------------------------------|---------------------------------|
| | | ذكور M | إناث F | ذكور M | إناث F | ذكور M | إناث F | ذكور M | إناث F | ذكور M | إناث F | ذكور M | إناث F | ذكور M | إناث F | المجموع T | | |
| ADM. & CLERKS | NATIONAL | - | - | 13 | 27 | 18 | 36 | 15 | 7 | 4 | 3 | 3 | - | 53 | 73 | 126 | مواطن | إداريون وكتبة |
| | NON. NATIONAL | 3 | - | 17 | 7 | 26 | 9 | 15 | 12 | 44 | 12 | 1 | - | 106 | 40 | 146 | وافد | |
| DOCTORS | NATIONAL | - | - | 4 | 13 | 27 | 34 | 14 | 13 | 6 | - | 5 | - | 56 | 60 | 116 | مواطن | أطباء |
| | NON. NATIONAL | - | - | 2 | 9 | 54 | 14 | 58 | 10 | 36 | 3 | 1 | - | 151 | 36 | 187 | وافد | |
| NURSES | NATIONAL | - | - | - | - | - | 4 | - | 1 | - | - | - | - | - | 5 | 5 | مواطن | ممرضون |
| | NON. NATIONAL | - | - | 34 | 163 | 27 | 216 | 22 | 96 | 52 | 88 | - | - | 135 | 563 | 698 | وافد | |
| PHARMACISTS | NATIONAL | - | - | - | 3 | - | - | 1 | - | - | - | - | - | 1 | 3 | 4 | مواطن | صيادلة |
| | NON. NATIONAL | - | - | - | 2 | 4 | - | 7 | 5 | 3 | - | - | - | 14 | 7 | 21 | وافد | |
| DISPENSERS | NATIONAL | - | - | - | - | - | - | - | - | - | - | - | - | - | - | - | مواطن | مساعدو صيادلة |
| | NON. NATIONAL | - | - | 2 | - | 2 | - | - | 1 | 3 | 3 | - | - | 7 | 4 | 11 | وافد | |
| OTHER TECHNICIANS | NATIONAL | - | - | - | 14 | 2 | 15 | 1 | 7 | 2 | 1 | - | 1 | 5 | 38 | 43 | مواطن | فنيون آخرون |
| | NON. NATIONAL | - | - | 20 | 14 | 62 | 54 | 36 | 38 | 51 | 15 | 1 | - | 170 | 121 | 291 | وافد | |
| ENGIN,STORES & CATERING SERVICES | NATIONAL | - | - | 1 | 3 | - | 1 | - | - | - | - | - | - | 1 | 4 | 5 | مواطن | خدمات الهندسة والمخازن والتغذية |
| | NON. NATIONAL | - | - | 11 | 1 | 17 | 1 | 41 | 2 | 39 | 2 | 1 | - | 109 | 6 | 115 | وافد | |
| SUBORDINATE | NATIONAL | - | - | - | - | - | 3 | - | 5 | - | 4 | - | - | 12 | 12 | 12 | مواطن | عمال خدمات أخرى |
| | NON. NATIONAL | - | - | 24 | 2 | 21 | 3 | 29 | 6 | 46 | 3 | - | - | 120 | 14 | 134 | وافد | |
| TOTAL | NATIONAL | - | - | 18 | 60 | 47 | 93 | 31 | 33 | 12 | 8 | 8 | 1 | 116 | 195 | 311 | مواطن | المجموع |
| | NON. NATIONAL | 3 | - | 110 | 198 | 213 | 297 | 208 | 170 | 274 | 126 | 4 | - | 812 | 791 | 1603 | وافد | |
| | TOTAL | 3 | - | 128 | 258 | 260 | 390 | 239 | 203 | 286 | 134 | 12 | 1 | 928 | 986 | 1914 | المجموع | |
| PERCENTAGE | | 0.2 | - | 6.7 | 13.5 | 13.6 | 20.4 | 12.5 | 10.6 | 14.9 | 7.0 | 0.6 | - | 48.5 | 51.5 | 100 | النسبة المئوية | |

MANPOWER IN RH BY NATIONALITY GROUP & CATEGORIES FOR 2004

القوى العاملة بمستشفى راشد حسب فئات الجنسية والفئات الوظيفية لعام 2004



الأطباء بمستشفى راشد حسب المسمى الوظيفي وفئات الجنسية والجنس لعام 2004

DOCTORS IN RASHID HOSPITAL BY DESIGNATION , NATIONALITY GROUP & SEX FOR THE YEAR OF 2004

جدول (44)

| NATIONALITY GROUP SEX DESIGNATION | NATIONAL مواطنون | | | NON-NAT. وافدون | | | TOTAL المجموع | | | | فئات الجنسية الجنس المسمى الوظيفي |
|--|---------------------|-----------|--------------|--------------------|-----------|--------------|------------------|-----------|--------------|-------------|---|
| | ذكور M | إناث F | المجموع T | ذكور M | إناث F | المجموع T | ذكور M | إناث F | المجموع T | النسبة % | |
| CONSULTANT | 13 | 3 | 16 | 20 | 1 | 21 | 33 | 4 | 37 | 15.3 | إستشارى |
| SPECIALIST Sr. REGISTRAR | 7 | 2 | 9 | 20 | 4 | 24 | 27 | 6 | 33 | 13.6 | أخصائى أول |
| SPECIALIST REGISTRAR | 3 | 10 | 13 | 56 | 7 | 63 | 59 | 17 | 76 | 31.4 | أخصائى |
| GEN.PRACTITIONER & Sr. HOUSE OFFICER | 16 | 28 | 44 | 28 | 12 | 40 | 44 | 40 | 84 | 34.7 | ممارس عام |
| INTERN HOUSE OFFICER | 1 | | 1 | 2 | 9 | 11 | 3 | 9 | 12 | 5.0 | طبيب مبتدىء |
| TOTAL | 40 | 43 | 83 | 126 | 33 | 159 | 166 | 76 | 242 | 100 | المجموع |
| PERCENTAGE | 16.5 | 17.8 | 34.3 | 52.1 | 13.6 | 65.7 | 68.6 | 31.4 | 100 | | النسبة المئوية |

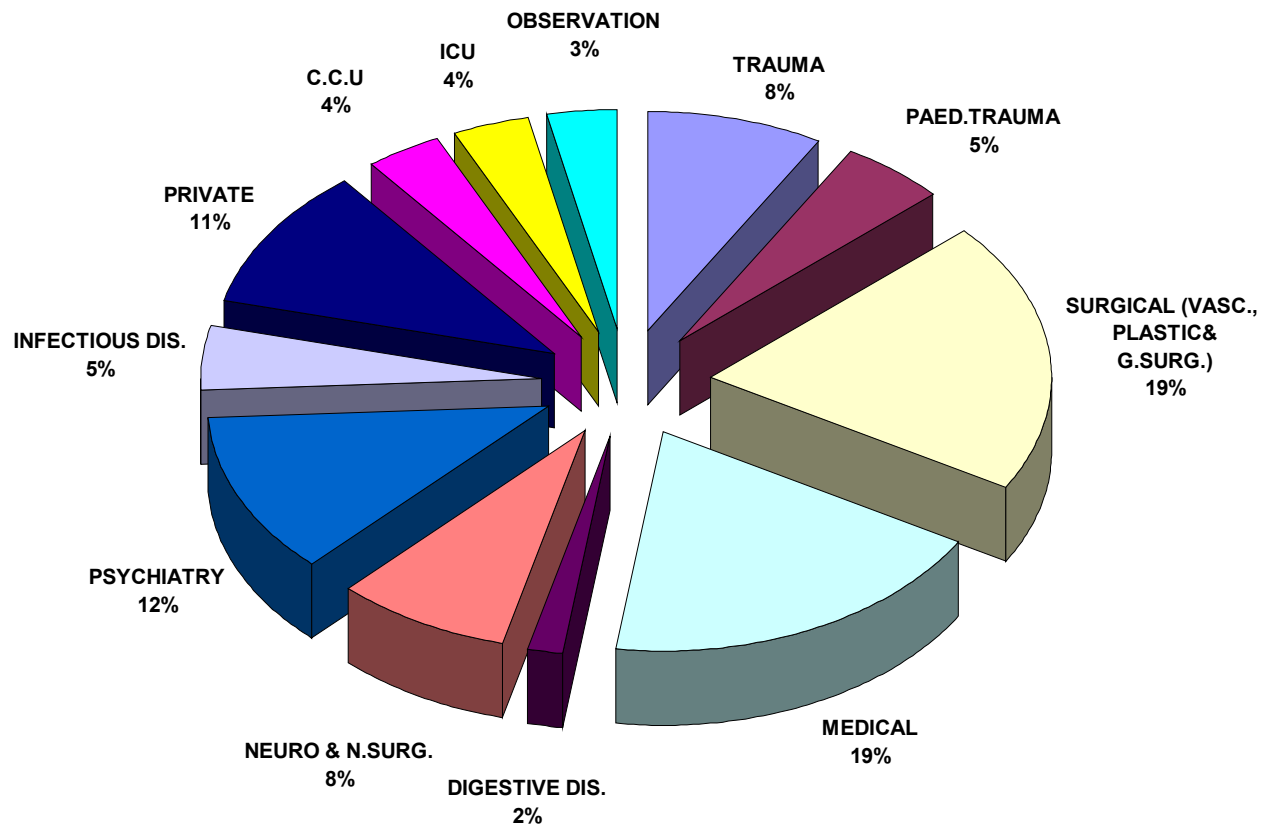
الأسرة العاملة بمستشفى راشد حسب التخصص لعام 2004

FUNCTIONING BEDS IN RASHID HOSPITAL BY SPECIALITY FOR THE YEAR OF 2004

جدول (45) TABLE

| NUMBER | الأسرة | | العدد |
|--|------------|----------------|----------------------------------|
| | عدد الأسرة | النسبة المئوية | |
| SPECIALITY | NO.OF BEDS | % | التخصص |
| TRAUMA | 38 | 8.4 | كسور وإصابات |
| PAEDIATRIC TRAUMA | 22 | 4.9 | كسور وإصابات الأطفال |
| SURGICAL (VASCULAR, PLASTIC & GENERAL SURGERY) | 90 | 20.0 | جراحة أوعية دموية – تجميل – عامة |
| MEDICAL | 85 | 18.8 | باطنية |
| DIGESTIVE DISEASES | 8 | 1.8 | أمراض الجهاز الهضمي |
| NEURO & NEURO SURGERY | 38 | 8.4 | أعصاب وجراحة أعصاب |
| PSYCHIATRY | 53 | 11.8 | الأمراض النفسية |
| INFECTIOUS DISEASES | 22 | 4.9 | الأمراض المعدية |
| PRIVATE | 48 | 10.6 | الخصوصي |
| C.C.U | 16 | 3.5 | العناية المركزة لأمراض القلب |
| INTENSIVE CARE | 16 | 3.5 | العناية المركزة |
| OBSERVATION | 15 | 3.3 | الإقامة القصيرة |
| TOTAL | 451 | 100 | المجموع |

FUNCTIONING BEDS IN RH BY SPECIALITY FOR 2004
 الأسرة العاملة بمستشفى راشد حسب التخصص لعام 2004



مرضى العيادات الخارجية بمستشفى راشد حسب التخصص والجنسية والجنس وفئات السن لعام 2004

OUT-PATIENTS IN RASHID HOSPITAL BY SPECIALITY , NATIONALITY, SEX & AGE GROUPS FOR THE YEAR OF 2004

جدول (46) TABLE

| AGE GROUPS & SPECIALITY & NATIONALITY | | 0 - | | 1 - | | 5 - | | 15 - | | 25 - | | 45 - | | 65 & MORE | | TOTAL | | | فئات السن والجنس التخصص والجنسية | |
|---------------------------------------|--------------|-----------|-----------|-----------|-----------|-----------|-----------|-----------|-----------|-----------|-----------|-----------|-----------|-----------|-----------|------------|-------|------|--|---------------------|
| | | ذكور M | إناث F | ذكور M | إناث F | ذكور M | إناث F | ذكور M | إناث F | ذكور M | إناث F | ذكور M | إناث F | ذكور M | إناث F | مجموع T | مواطن | وافد | | |
| CARDIOLOGY | NATIONAL | - | - | - | - | 25 | 22 | 53 | 55 | 205 | 195 | 737 | 635 | 603 | 498 | 1623 | 1405 | 3028 | مواطن | أمراض القلب |
| | NON-NATIONAL | - | - | - | - | 10 | 10 | 24 | 25 | 633 | 183 | 2233 | 388 | 160 | 113 | 3060 | 719 | 3779 | وافد | |
| DIABETES | NATIONAL | - | - | - | - | 8 | 26 | 54 | 72 | 112 | 370 | 261 | 413 | 126 | 143 | 561 | 1024 | 1585 | مواطن | السكري |
| | NON-NATIONAL | - | - | - | - | - | 9 | 24 | 22 | 115 | 182 | 327 | 261 | 25 | 55 | 491 | 529 | 1020 | وافد | |
| ENT | NATIONAL | 102 | 82 | 477 | 300 | 575 | 498 | 253 | 288 | 419 | 620 | 242 | 266 | 97 | 49 | 2165 | 2103 | 4268 | مواطن | أنف وأذن وحنجرة |
| | NON-NATIONAL | 63 | 68 | 290 | 120 | 245 | 212 | 164 | 103 | 893 | 402 | 478 | 216 | 23 | 24 | 2156 | 1145 | 3301 | وافد | |
| GASTROENTEROLOGY | NATIONAL | - | - | - | - | 16 | 20 | 165 | 167 | 522 | 551 | 565 | 773 | 323 | 297 | 1591 | 1808 | 3399 | مواطن | أمراض الجهاز الهضمي |
| | NON-NATIONAL | - | - | 1 | - | 3 | 6 | 56 | 43 | 518 | 325 | 670 | 351 | 71 | 64 | 1319 | 789 | 2108 | وافد | |
| HAEMATOLOGY | NATIONAL | - | - | - | - | 1 | - | 3 | 1 | - | 7 | 9 | 8 | 4 | - | 17 | 16 | 33 | مواطن | أمراض الدم |
| | NON-NATIONAL | - | - | - | - | 3 | 1 | 21 | 17 | 111 | 109 | 218 | 132 | 37 | 25 | 390 | 284 | 674 | وافد | |
| INFECTIOUS DISEASES | NATIONAL | - | - | - | - | 10 | 7 | 120 | 52 | 609 | 326 | 606 | 797 | 388 | 398 | 1733 | 1580 | 3313 | مواطن | الأمراض المعدية |
| | NON-NATIONAL | - | - | - | - | 7 | 2 | 24 | 35 | 381 | 213 | 691 | 352 | 87 | 76 | 1190 | 678 | 1868 | وافد | |
| MEDICAL | NATIONAL | - | - | - | - | - | - | 3 | 2 | 18 | 2 | 27 | 12 | 6 | 18 | 54 | 34 | 88 | مواطن | باطنه |
| | NON-NATIONAL | - | - | - | - | - | - | - | - | - | 1 | - | - | - | - | - | 1 | 1 | وافد | |
| NEPHROLOGY | NATIONAL | - | - | - | - | - | - | - | 1 | 1 | 1 | - | 1 | - | - | 1 | 3 | 4 | مواطن | أمراض الكلى |
| | NON-NATIONAL | - | - | - | - | 3 | - | 29 | 24 | 225 | 130 | 316 | 167 | 33 | 52 | 606 | 373 | 979 | وافد | |
| NEUROLOGY | NATIONAL | 1 | - | 10 | 3 | 156 | 104 | 499 | 676 | 988 | 1644 | 507 | 843 | 292 | 211 | 2453 | 3481 | 5934 | مواطن | الأمراض العصبية |
| | NON-NATIONAL | - | - | - | - | 82 | 74 | 221 | 240 | 840 | 620 | 693 | 419 | 55 | 64 | 1891 | 1417 | 3308 | وافد | |
| NEURO SURGERY | NATIONAL | 31 | 26 | 51 | 28 | 75 | 33 | 141 | 85 | 373 | 538 | 333 | 523 | 72 | 58 | 1076 | 1291 | 2367 | مواطن | جراحة الأعصاب |
| | NON-NATIONAL | 23 | 19 | 31 | 18 | 37 | 29 | 110 | 41 | 706 | 412 | 533 | 309 | 30 | 38 | 1470 | 866 | 2336 | وافد | |

مرضى العيادات الخارجية بمستشفى راشد حسب التخصص والجنسية والجنس وفئات السن لعام 2004

OUT-PATIENTS IN RASHID HOSPITAL BY SPECIALITY , NATIONALITY, SEX & AGE GROUPS FOR THE YEAR OF 2004

تابع جدول (46) CONT. TABLE

| AGE GROUPS & SPECIALITY & NATIONALITY | | 0 - | | 1 - | | 5 - | | 15 - | | 25 - | | 45 - | | 65 & MORE | | TOTAL | | | فئات السن والجنس | | |
|---------------------------------------|--------------|------|------|------|------|------|------|------|------|------|------|------|------|-----------|------|-------|-------|---------|------------------|---------------------|------|
| | | مذكر | اناث | مذكر | اناث | مذكر | اناث | مذكر | اناث | مذكر | اناث | مذكر | اناث | مذكر | اناث | مذكر | اناث | المجموع | التخصص والجنسية | مواطن | وافد |
| | | M | F | M | F | M | F | M | F | M | F | M | F | M | F | M | F | T | | | |
| OPHTHALMOLOGY | NATIONAL | 143 | 116 | 187 | 186 | 425 | 402 | 215 | 367 | 381 | 676 | 877 | 942 | 645 | 620 | 2873 | 3309 | 6182 | مواطن | عيون | |
| | NON-NATIONAL | 119 | 128 | 186 | 107 | 243 | 186 | 174 | 133 | 1284 | 490 | 1934 | 895 | 255 | 263 | 4195 | 2202 | 6397 | وافد | | |
| ORTHOPAEDIC SURGERY | NATIONAL | 59 | 99 | 136 | 140 | 79 | 96 | 154 | 109 | 396 | 519 | 351 | 854 | 170 | 241 | 1345 | 2058 | 3403 | مواطن | جراحة العظام | |
| | NON-NATIONAL | 69 | 123 | 118 | 64 | 85 | 87 | 67 | 47 | 620 | 371 | 517 | 552 | 26 | 75 | 1502 | 1319 | 2821 | وافد | | |
| PAEDIATRICS | NATIONAL | - | - | 1 | 4 | - | - | - | - | - | - | - | - | - | - | 1 | 4 | 5 | مواطن | أطفال | |
| | NON-NATIONAL | 54 | 39 | 189 | 158 | 122 | 73 | 5 | 8 | - | - | - | - | - | - | 370 | 278 | 648 | وافد | | |
| PAEDIATRIC NEPHROLOGY | NATIONAL | - | - | - | - | - | - | - | - | - | - | - | - | - | - | - | - | - | مواطن | مسالك بولية للأطفال | |
| | NON-NATIONAL | 1 | 1 | 42 | 38 | 81 | 60 | 10 | - | - | - | - | - | - | - | 134 | 99 | 233 | وافد | | |
| DENTIAL | NATIONAL | 7 | 5 | 434 | 357 | 2500 | 3241 | 2657 | 5844 | 2070 | 4280 | 1339 | 1413 | 331 | 198 | 9338 | 15338 | 24676 | مواطن | أسنان | |
| | NON-NATIONAL | 1 | 6 | 83 | 54 | 362 | 451 | 309 | 491 | 1311 | 1157 | 958 | 460 | 42 | 48 | 3066 | 2667 | 5733 | وافد | | |
| DENTAL HYG. | NATIONAL | - | - | 1 | - | 95 | 141 | 218 | 594 | 309 | 539 | 124 | 103 | 14 | 10 | 761 | 1387 | 2148 | مواطن | صحة الأسنان | |
| | NON-NATIONAL | - | - | - | - | 10 | 9 | 3 | 12 | 111 | 85 | 92 | 42 | 3 | 2 | 219 | 150 | 369 | وافد | | |
| PLASTIC SURGERY | NATIONAL | 6 | 2 | 27 | 8 | 65 | 43 | 118 | 166 | 164 | 355 | 58 | 124 | 28 | 17 | 466 | 715 | 1181 | مواطن | جراحة التجميل | |
| | NON-NATIONAL | 2 | 4 | 4 | 2 | 15 | 9 | 34 | 33 | 199 | 177 | 74 | 71 | 7 | 2 | 335 | 298 | 633 | وافد | | |
| PSYCHIATRY | NATIONAL | - | - | 16 | 6 | 193 | 146 | 470 | 376 | 1815 | 1890 | 979 | 1367 | 272 | 383 | 3745 | 4168 | 7913 | مواطن | الأمراض النفسية | |
| | NON-NATIONAL | - | - | 15 | 1 | 41 | 16 | 87 | 78 | 531 | 429 | 290 | 336 | 25 | 55 | 989 | 915 | 1904 | وافد | | |
| DERMATOLOGY | NATIONAL | 51 | 31 | 91 | 128 | 227 | 331 | 570 | 1686 | 764 | 1628 | 376 | 380 | 137 | 131 | 2216 | 4315 | 6531 | مواطن | جلدية وتناسلية | |
| | NON-NATIONAL | 12 | 18 | 18 | 34 | 60 | 49 | 114 | 154 | 505 | 481 | 318 | 280 | 14 | 7 | 1041 | 1023 | 2064 | وافد | | |
| G.SURGERY | NATIONAL | 1 | - | 21 | 2 | 50 | 47 | 322 | 298 | 378 | 807 | 245 | 427 | 85 | 77 | 1102 | 1658 | 2760 | مواطن | جراحة عامة | |
| | NON-NATIONAL | - | - | 5 | - | 24 | 11 | 285 | 126 | 1408 | 742 | 676 | 431 | 53 | 62 | 2451 | 1372 | 3823 | وافد | | |

مرضى العيادات الخارجية بمستشفى راشد حسب التخصص والجنسية والجنس وفئات السن لعام 2004

OUT-PATIENTS IN RASHID HOSPITAL BY SPECIALITY , NATIONALITY, SEX & AGE GROUPS FOR THE YEAR OF 2004

تابع جدول (46) CONT. TABLE

| SPECIALITY & NATIONALITY | | AGE GROUPS & SEX | | 0 - | | 1 - | | 5 - | | 15 - | | 25 - | | 45 - | | 65 & MORE | | TOTAL | | | فئات السن والجنس | | |
|--------------------------|--------------|------------------|------|------|------|-------|------|-------|-------|-------|-------|-------|-------|------|------|-----------|--------|--------|---------|-----------------------|------------------|------|-----------------|
| | | SEX | | ذكور | إناث | ذكور | إناث | ذكور | إناث | ذكور | إناث | ذكور | إناث | ذكور | إناث | ذكور | إناث | ذكور | إناث | المجموع | مواطن | وافد | التخصص والجنسية |
| | | M | F | M | F | M | F | M | F | M | F | M | F | M | F | M | F | T | | | | | |
| TRAUMA | NATIONAL | 8 | 6 | 175 | 134 | 903 | 384 | 1167 | 229 | 1279 | 651 | 274 | 602 | 128 | 143 | 3934 | 2149 | 6083 | مواطن | الكسور | | | |
| | NON-NATIONAL | 6 | 12 | 117 | 66 | 403 | 132 | 826 | 108 | 4090 | 582 | 1230 | 307 | 35 | 57 | 6707 | 1264 | 7971 | وافد | | | | |
| THORACIC SURGERY | NATIONAL | - | - | 1 | - | 2 | 1 | 12 | 2 | 16 | 6 | 6 | 3 | 6 | 3 | 43 | 15 | 58 | مواطن | جراحة الصدر | | | |
| | NON-NATIONAL | - | - | - | - | - | - | 15 | 4 | 50 | 5 | 21 | 6 | 2 | - | 88 | 15 | 103 | وافد | | | | |
| UROLOGY | NATIONAL | - | - | 1 | - | 4 | - | 10 | - | 19 | 4 | 7 | 2 | 6 | 1 | 47 | 7 | 54 | مواطن | المسالك البولية | | | |
| | NON-NATIONAL | 21 | 8 | 32 | 10 | 42 | 22 | 132 | 21 | 1499 | 177 | 1044 | 159 | 122 | 8 | 2892 | 405 | 3297 | وافد | | | | |
| VASCULAR SURGERY | NATIONAL | - | - | 1 | - | 5 | 4 | 17 | 21 | 61 | 251 | 126 | 246 | 109 | 52 | 319 | 574 | 893 | مواطن | جراحة الأوعية الدموية | | | |
| | NON-NATIONAL | - | 1 | - | - | - | - | 3 | 9 | 143 | 469 | 156 | 426 | 23 | 9 | 325 | 914 | 1239 | وافد | | | | |
| PHYSIOTHERAPY | NATIONAL | 39 | 26 | 442 | 202 | 579 | 339 | 1162 | 509 | 2093 | 2760 | 2170 | 4277 | 925 | 617 | 7410 | 8730 | 16140 | مواطن | العلاج الطبيعي | | | |
| | NON-NATIONAL | 15 | 18 | 224 | 138 | 574 | 225 | 689 | 539 | 4748 | 3136 | 3728 | 3576 | 749 | 715 | 10727 | 8347 | 19074 | وافد | | | | |
| STAFF CLINIC | NATIONAL | - | - | - | - | - | - | 140 | 304 | 471 | 985 | 223 | 120 | 4 | - | 838 | 1409 | 2247 | مواطن | عيادة الموظفين | | | |
| | NON-NATIONAL | - | - | - | - | - | - | 197 | 249 | 2091 | 2181 | 3141 | 955 | 3 | - | 5432 | 3385 | 8817 | وافد | | | | |
| WALK-IN CLINIC | NATIONAL | - | 1 | 12 | 10 | 96 | 39 | 454 | 219 | 525 | 327 | 44 | 103 | 20 | 12 | 1151 | 711 | 1862 | مواطن | العيادة الإضافية | | | |
| | NON-NATIONAL | 1 | 1 | 24 | 12 | 76 | 45 | 955 | 407 | 4411 | 983 | 751 | 150 | 11 | 9 | 6229 | 1607 | 7836 | وافد | | | | |
| TOTAL | NATIONAL | 448 | 394 | 2084 | 1508 | 6089 | 5924 | 8977 | 12123 | 13988 | 19932 | 10486 | 15234 | 4791 | 4177 | 46863 | 59292 | 106155 | مواطن | المجموع | | | |
| | NON-NATIONAL | 387 | 446 | 1379 | 822 | 2528 | 1718 | 4578 | 2969 | 27423 | 14042 | 21089 | 11241 | 1891 | 1823 | 59275 | 33061 | 92336 | وافد | | | | |
| | TOTAL | 835 | 840 | 3463 | 2330 | 8617 | 7642 | 13555 | 15092 | 41411 | 33974 | 31575 | 26475 | 6682 | 6000 | 106138 | 92353 | 198491 | المجموع | | | | |
| A/E | NATIONAL | 101 | 95 | 850 | 571 | 2368 | 921 | 3390 | 1535 | 3122 | 2277 | 1240 | 1182 | 755 | 614 | 11826 | 7195 | 19021 | مواطن | حوادث وطوارئ | | | |
| | NON-NATIONAL | 118 | 98 | 1130 | 751 | 2267 | 928 | 8164 | 2401 | 31147 | 6062 | 9032 | 2280 | 722 | 630 | 52580 | 13150 | 65730 | وافد | | | | |
| TOTAL | NATIONAL | 549 | 489 | 2934 | 2079 | 8457 | 6845 | 12367 | 13658 | 17110 | 22209 | 11726 | 16416 | 5546 | 4791 | 58689 | 66487 | 125176 | مواطن | المجموع | | | |
| | NON-NATIONAL | 505 | 544 | 2509 | 1573 | 4795 | 2646 | 12742 | 5370 | 58570 | 20104 | 30121 | 13521 | 2613 | 2453 | 111855 | 46211 | 158066 | وافد | | | | |
| | TOTAL | 1054 | 1033 | 5443 | 3652 | 13252 | 9491 | 25109 | 19028 | 75680 | 42313 | 41847 | 29937 | 8159 | 7244 | 170544 | 112698 | 283242 | المجموع | | | | |

مرضى العيادات الخارجية بمستشفى راشد حسب الجنس والقسم للأعوام 2003 - 2004

OUT-PATIENTS IN RASHID HOSPITAL BY SEX & SERVICE FOR THE YEARS 2003 - 2004

جدول (47) TABLE

| SEX | MALE ذكور | | FEMALE إناث | | TOTAL المجموع | | | الجنس |
|------------------------------|-----------|--------|-------------|--------|---------------|--------|-------------------|----------------------------|
| | 2003 | 2004 | 2003 | 2004 | 2003 | 2004 | معدل التغير R.O.V | |
| YEARS | | | | | | | | السنوات |
| SERVICE | | | | | | | | القسم |
| LOCAL SPECIALIST CLINIC | 36022 | 44874 | 45828 | 57172 | 81850 | 102046 | 24.7 | عيادة الإخصائيين للمواطنين |
| EXPATRIATE SPECIALIST CLINIC | 44865 | 47614 | 27630 | 28069 | 72495 | 75683 | 4.4 | عيادة الإخصائيين للوافدين |
| ACCIDENT & EMERGENCY | 63505 | 64406 | 21742 | 20345 | 85247 | 84751 | -0.6 | الطوارئ |
| WALK-IN CLINIC | 5913 | 7380 | 2397 | 2318 | 8310 | 9698 | 16.7 | العيادة الإضافية |
| STAFF CLINIC | 5929 | 6270 | 4830 | 4794 | 10759 | 11064 | 2.8 | عيادة الموظفين |
| TOTAL | 156234 | 170544 | 102427 | 112698 | 258661 | 283242 | 10 | المجموع |

علاجات طب الأسنان بمستشفى راشد حسب نوع العلاج للأعوام من 1997 إلى 2004

DENTAL TREATMENTS IN RASHID HOSPITAL BY TYPE FOR THE YEARS 1997 TO 2004

جدول (48) TABLE

| YEARS | 1997 | 1998 | 1999 | 2000 | 2001 | 2002 | 2003 | 2004 | معدل التغير | السنوات |
|--------------------------------|-------|-------|-------|-------|-------|-------|-------|-------|-------------|----------------------------|
| TYPE OF TREATMENT | | | | | | | | | R.O.V | نوع العلاج |
| DENTAL CHECK UP & ORAL HYGIENE | 4471 | 4294 | 6166 | 6387 | 6744 | 7340 | 8242 | 4281 | -48.1 | صحة الفم |
| SCALING & POLISHING | 3245 | 3021 | 3135 | 3781 | 4487 | 4612 | 5065 | 2631 | -48.1 | إزالة الجير وتلميع الأسنان |
| EXTRACTIONS PERMANENT TEETH | 3276 | 3240 | 3926 | 3406 | 3455 | 3129 | 2999 | 1558 | -48.0 | خلع الأسنان الدائمة |
| SURGICAL EXTRACTION | 133 | 159 | 871 | 1056 | 996 | 958 | 913 | 474 | -48.1 | خلع جراحى |
| TEMPORARY FILLING | 4464 | 4580 | 4887 | 5943 | 6753 | 7211 | 7823 | 4064 | -48.1 | حشوات مؤقتة |
| PERMANENT FILLING | 3311 | 3444 | 3662 | 4709 | 5416 | 5913 | 4879 | 2534 | -48.1 | حشوات دائمة |
| ROOT CANAL I & MORE | 352 | 332 | 617 | 1132 | 1869 | 1932 | 1522 | 791 | -48.0 | حشوات عصب |
| TEMPORARY CROWN & BRIDGE | 204 | 181 | 246 | 492 | 1092 | 993 | 1087 | 565 | -48.0 | تيجان وجسور مؤقتة |
| PERMANENT CROWN & BRIDGE | 404 | 378 | 475 | 578 | 807 | 1164 | 947 | 492 | -48.0 | تيجان وجسور دائمة |
| ACRYLIC PARTIAL DENTURE I&II | 238 | 199 | 203 | 267 | 219 | 265 | 198 | 103 | -48.0 | طقم جزئى |
| ACRYLIC COMPLETE DENTURE DEL | 30 | 60 | 78 | 91 | 131 | 146 | 154 | 80 | -48.1 | طقم كامل |
| METALIC CR-CO DELIVERY | 17 | 17 | 63 | 30 | 32 | 21 | 18 | 9 | -50.0 | طقم معدنى |
| NIGHT GUARD IMP & DEL | 39 | 23 | 40 | 39 | 33 | 53 | 65 | 34 | -47.7 | مانع للفضم |
| SPACE MAINTAINER IMP & DEL | 19 | 15 | 15 | 26 | 16 | 31 | 31 | 16 | -48.4 | حافظ مسافة |
| ORTHODONTICS | 8065 | 7986 | 9029 | 11349 | 11349 | 12265 | 12307 | 6393 | -48.1 | حالات التقويم |
| OTHERS | 17442 | 17844 | 19687 | 27117 | 28441 | 31475 | 32725 | 17000 | -48.1 | علاجات أخرى |
| TOTAL | 45710 | 45773 | 53100 | 66403 | 71840 | 77508 | 78975 | 41025 | -48.05 | المجموع |

مرضى القسم الداخلى بمستشفى راشد حسب التخصص والجنسية والجنس وفئات السن لعام 2004

IN-PATIENTS IN R.H BY SPECIALITY , NATIONALITY, SEX & AGE GROUPS FOR THE YEAR OF 2004

جدول (49) TABLE

| AGE GROUPS & SPECIALITY & NATIONALITY | | 0 - | | 1 - | | 5 - | | 15 - | | 25 - | | 45 - | | 65 & MORE | | TOTAL | | | فئات السن والجنس التخصص والجنسية | |
|---------------------------------------|---------------|------|------|------|------|------|------|------|------|------|------|------|------|-----------|------|-------|------|---------|--|-----------------------|
| | | ذكور | إناث | ذكور | إناث | ذكور | إناث | ذكور | إناث | ذكور | إناث | ذكور | إناث | ذكور | إناث | ذكور | إناث | المجموع | | |
| | | M | F | M | F | M | F | M | F | M | F | M | F | M | F | M | F | T | | |
| TRAUMA | NATIONAL | - | 1 | 18 | 7 | 65 | 20 | 110 | 18 | 86 | 23 | 11 | 17 | 16 | 16 | 306 | 102 | 408 | مواطن | الكسور والإصابات |
| | NON. NATIONAL | 1 | 2 | 16 | 8 | 84 | 18 | 241 | 37 | 1060 | 107 | 230 | 49 | 18 | 22 | 1650 | 243 | 1893 | وافد | |
| GENERAL SURGERY | NATIONAL | 1 | - | 6 | 1 | 35 | 17 | 102 | 87 | 94 | 125 | 83 | 66 | 48 | 37 | 369 | 333 | 702 | مواطن | جراحة عامة |
| | NON. NATIONAL | 1 | - | 5 | 3 | 36 | 19 | 302 | 126 | 1202 | 350 | 411 | 130 | 35 | 44 | 1992 | 672 | 2664 | وافد | |
| CARDIOLOGY | NATIONAL | - | - | - | - | - | - | 10 | 5 | 30 | 11 | 75 | 52 | 95 | 80 | 210 | 148 | 358 | مواطن | أمراض القلب |
| | NON. NATIONAL | - | - | - | - | 2 | 1 | 11 | 2 | 388 | 32 | 806 | 105 | 85 | 69 | 1292 | 209 | 1501 | وافد | |
| VASCULAR SURGERY | NATIONAL | - | - | 1 | - | 1 | - | 4 | 1 | 4 | 5 | 8 | 10 | 3 | 2 | 21 | 18 | 39 | مواطن | جراحة الأوعية الدموية |
| | NON. NATIONAL | - | 1 | - | - | - | - | 2 | 3 | 22 | 6 | 38 | 9 | 5 | 1 | 67 | 20 | 87 | وافد | |
| DIABETES | NATIONAL | - | - | - | - | 2 | 4 | 5 | 20 | 9 | 17 | 11 | 12 | 11 | 11 | 38 | 64 | 102 | مواطن | السكري |
| | NON. NATIONAL | - | - | - | - | 1 | 3 | 15 | 13 | 44 | 21 | 45 | 15 | 10 | 12 | 115 | 64 | 179 | وافد | |
| GASTROENTEROLOGY | NATIONAL | - | - | - | - | 4 | 10 | 20 | 34 | 35 | 32 | 52 | 43 | 49 | 31 | 160 | 150 | 310 | مواطن | أمراض الجهاز الهضمي |
| | NON. NATIONAL | - | - | - | - | 7 | 3 | 32 | 21 | 167 | 55 | 168 | 43 | 30 | 36 | 404 | 158 | 562 | وافد | |
| DERMATOLOGY | NATIONAL | - | - | - | - | - | - | 4 | - | 3 | - | 1 | 1 | - | - | 8 | 1 | 9 | مواطن | جلدية وتناسلية |
| | NON. NATIONAL | - | - | - | - | - | - | - | - | 5 | 1 | 3 | 1 | - | - | 8 | 2 | 10 | وافد | |
| NEUROLOGY | NATIONAL | - | - | - | 1 | 1 | 2 | 27 | 14 | 39 | 53 | 27 | 16 | 5 | 4 | 99 | 90 | 189 | مواطن | الأمراض العصبية |
| | NON. NATIONAL | - | - | - | - | 8 | 3 | 38 | 27 | 173 | 50 | 53 | 12 | 4 | 5 | 276 | 97 | 373 | وافد | |
| NEURO SURGERY | NATIONAL | 4 | 9 | 17 | 8 | 33 | 11 | 46 | 12 | 33 | 32 | 17 | 20 | 14 | 6 | 164 | 98 | 262 | مواطن | جراحة الأعصاب |
| | NON. NATIONAL | 8 | 7 | 19 | 19 | 35 | 12 | 88 | 10 | 330 | 57 | 119 | 27 | 8 | 9 | 607 | 141 | 748 | وافد | |

مرضى القسم الداخلى بمستشفى راشد حسب التخصص والجنسية والجنس وفئات السن لعام 2004

IN-PATIENTS IN R.H BY SPECIALITY , NATIONALITY, SEX & AGE GROUPS FOR THE YEAR OF 2004

تابع جدول (49) CONT. TABLE

| AGE GROUPS & SPECIALITY & NATIONALITY | | 0 - | | 1 - | | 5 - | | 15 - | | 25 - | | 45 - | | 65 & MORE | | TOTAL | | | فئات السن والجنس التخصص والجنسية | |
|---------------------------------------|--------------|------|------|------|------|------|------|------|------|------|------|------|------|-----------|------|-------|------|---------|--|-----------------|
| | | ذكور | إناث | ذكور | إناث | ذكور | إناث | ذكور | إناث | ذكور | إناث | ذكور | إناث | ذكور | إناث | ذكور | إناث | المجموع | | |
| | | M | F | M | F | M | F | M | F | M | F | M | F | M | F | M | F | T | | |
| PSYCHOLOGY | NATIONAL | - | - | - | - | - | - | 14 | 26 | 79 | 67 | 32 | 39 | 9 | 5 | 134 | 137 | 271 | مواطن | الأمراض النفسية |
| | NON-NATIONAL | - | - | - | - | 1 | - | 50 | 36 | 205 | 70 | 50 | 23 | 2 | 1 | 308 | 130 | 438 | وافد | |
| PLASTIC SURGERY | NATIONAL | 1 | - | 1 | 1 | 6 | 4 | 6 | 7 | 10 | 14 | 3 | 11 | 3 | 6 | 30 | 43 | 73 | مواطن | جراحة التجميل |
| | NON-NATIONAL | 1 | 1 | 1 | - | 4 | 2 | 8 | 5 | 52 | 30 | 9 | 8 | - | 3 | 75 | 49 | 124 | وافد | |
| THORACIC SURGERY | NATIONAL | - | - | - | - | 1 | - | 5 | - | 3 | - | 5 | 2 | - | - | 14 | 2 | 16 | مواطن | جراحة الصدر |
| | NON-NATIONAL | - | - | - | - | - | - | 8 | 2 | 52 | 4 | 27 | 5 | - | 2 | 87 | 13 | 100 | وافد | |
| INFECTIOUS DISEASES | NATIONAL | - | - | - | - | 6 | 1 | 22 | 19 | 56 | 18 | 38 | 35 | 39 | 41 | 161 | 114 | 275 | مواطن | الأمراض المعدية |
| | NON-NATIONAL | - | - | - | - | 8 | 3 | 86 | 45 | 289 | 92 | 166 | 38 | 29 | 32 | 578 | 210 | 788 | وافد | |
| HAEMATOLOGY | NATIONAL | - | - | - | - | 11 | 9 | 8 | 19 | 16 | 24 | 21 | 17 | 9 | 19 | 65 | 88 | 153 | مواطن | أمراض الدم |
| | NON-NATIONAL | - | - | - | - | 13 | 13 | 64 | 90 | 132 | 46 | 109 | 115 | 62 | 26 | 380 | 290 | 670 | وافد | |
| DENTAL MEDICINE | NATIONAL | - | - | 5 | 1 | 9 | 2 | 16 | 5 | 9 | 7 | 2 | 2 | 1 | - | 42 | 17 | 59 | مواطن | أسنان |
| | NON-NATIONAL | - | 1 | 7 | 3 | 7 | - | 20 | 2 | 60 | 4 | 11 | 3 | - | - | 105 | 13 | 118 | وافد | |
| ANAESTHETICS | NATIONAL | - | - | - | - | - | - | - | - | - | - | - | - | - | - | - | - | - | مواطن | تخدير |
| | NON-NATIONAL | - | - | - | - | - | - | - | - | - | - | 1 | - | - | - | 1 | - | 1 | وافد | |
| OTHERS | NATIONAL | - | - | - | - | - | - | - | - | - | - | - | - | - | - | - | - | - | مواطن | أخرى |
| | NON-NATIONAL | - | - | - | - | - | - | - | - | 1 | - | - | - | 1 | - | 2 | - | 2 | وافد | |
| TOTAL | NATIONAL | - | 10 | 48 | 19 | 174 | 80 | 399 | 267 | 506 | 428 | 386 | 343 | 302 | 258 | 1821 | 1405 | 3226 | مواطن | المجموع |
| | NON-NATIONAL | 11 | 12 | 48 | 33 | 206 | 77 | 965 | 419 | 4182 | 925 | 2246 | 583 | 289 | 262 | 7947 | 2311 | 10258 | وافد | |
| | TOTAL | 11 | 22 | 96 | 52 | 380 | 157 | 1364 | 686 | 4688 | 1353 | 2632 | 926 | 591 | 520 | 9768 | 3716 | 13484 | المجموع | |

مرضى القسم الداخلى بمستشفى راشد حسب التخصص وفئات الجنسية والجنس لعام 2004

IN-PATIENTS IN RASHID HOSPITAL BY SPECIALITY , NATIONALITY GROUPS & SEX FOR THE YEAR OF 2004

جدول (50) TABLE

| NATIONALITY GROUPS SEX SPECIALITY | NATIONAL مواطنون | | | NON-NAT. وافدون | | | TOTAL المجموع | | | فئات الجنسية الجنس التخصص |
|---|---------------------|-----------|--------------|--------------------|-----------|--------------|------------------|-----------|--------------|---------------------------------|
| | ذكور M | إناث F | المجموع T | ذكور M | إناث F | المجموع T | ذكور M | إناث F | المجموع T | |
| TRAUMA | 306 | 102 | 408 | 1650 | 243 | 1893 | 1956 | 345 | 2301 | الكسور والإصابات |
| GENERAL SURGERY | 369 | 333 | 702 | 1992 | 672 | 2664 | 2361 | 1005 | 3366 | جراحة عامة |
| CARDIOLOGY | 210 | 148 | 358 | 1292 | 209 | 1501 | 1502 | 357 | 1859 | أمراض القلب |
| VASCULAR SURGERY | 21 | 18 | 39 | 67 | 20 | 87 | 88 | 38 | 126 | جراحة الأوعية الدموية |
| DIABETES | 38 | 64 | 102 | 115 | 64 | 179 | 153 | 128 | 281 | السكرى |
| DIGESTIVE DISEASES | 160 | 150 | 310 | 404 | 158 | 562 | 564 | 308 | 872 | أمراض الجهاز الهضمى |
| DERMATOLOGY | 8 | 1 | 9 | 8 | 2 | 10 | 16 | 3 | 19 | جلدية وتناسلية |
| NEUROLOGY | 99 | 90 | 189 | 276 | 97 | 373 | 375 | 187 | 562 | الأمراض العصبية |
| NEURO-SURGERY | 164 | 98 | 262 | 607 | 141 | 748 | 771 | 239 | 1010 | جراحة الأعصاب |
| PSYCHOLOGY | 134 | 137 | 271 | 308 | 130 | 438 | 442 | 267 | 709 | الأمراض النفسية |
| PLASTIC SURGERY | 30 | 43 | 73 | 75 | 49 | 124 | 105 | 92 | 197 | جراحة التجميل |
| THORACIC SURGERY | 14 | 2 | 16 | 87 | 13 | 100 | 101 | 15 | 116 | جراحة الصدر |
| INFECTIOUS DISEASES | 161 | 114 | 275 | 578 | 210 | 788 | 739 | 324 | 1063 | الأمراض المعدية |
| HAEMATOLOGY | 65 | 88 | 153 | 380 | 290 | 670 | 445 | 378 | 823 | أمراض الدم |
| DENTAL | 42 | 17 | 59 | 105 | 13 | 118 | 147 | 30 | 177 | أسنان |
| OTHERS | - | - | - | 3 | - | 3 | 3 | - | 3 | أخرى |
| TOTAL | 1821 | 1405 | 3226 | 7947 | 2311 | 10258 | 9768 | 3716 | 13484 | المجموع |

مرضى القسم الداخلى بمستشفى راشد حسب التخصص للأعوام من 1997 إلى 2004

IN-PATIENTS IN RASHID HOSPITAL BY SPECIALITY FOR THE YEARS 1997 TO 2004

جدول (51) TABLE

| YEARS | 1997 | 1998 | 1999 | 2000 | 2001 | 2002 | 2003 | 2004 | معدل التغير R.O.V | السنوات التخصص |
|---------------------|-------|-------|-------|-------|-------|-------|-------|-------|-------------------------|-----------------------|
| TRAUMA | 2141 | 2131 | 2297 | 2440 | 2268 | 2218 | 2254 | 2301 | 2.1 | الكسور والإصابات |
| GENERAL SURGERY | 2821 | 3007 | 3056 | 3220 | 2673 | 3348 | 3471 | 3366 | -3.0 | جراحة عامة |
| CARDIOLOGY | 1331 | 1402 | 1451 | 1499 | 1614 | 1722 | 1700 | 1859 | 9.4 | أمراض القلب |
| VASCULAR SURGERY | 211 | 206 | 274 | 318 | 252 | 266 | 192 | 126 | -34.4 | جراحة الأوعية الدموية |
| MEDICAL | 1489 | 1637 | 1508 | 1274 | 980 | - | 1 | - | - | باطنة |
| DIABETES | - | - | - | 288 | 289 | 329 | 304 | 281 | -7.6 | السكري |
| DIGESTIVE DISEASES | 332 | 338 | 283 | 306 | 301 | 797 | 861 | 872 | 1.3 | أمراض الجهاز الهضمى |
| NEPHROLOGY | - | 1 | - | - | - | - | - | - | - | أمراض الكلى |
| E.N.T | - | - | - | - | - | - | 20 | - | - | أنف وأذن وحنجرة |
| DERMATOLOGY | 62 | 87 | 73 | 87 | 64 | 66 | 38 | 19 | -50.0 | جلدية وتناسلية |
| NEUROLOGY | 196 | 328 | 353 | 351 | 405 | 502 | 538 | 562 | 4.5 | الأمراض العصبية |
| NEURO-SURGERY | 965 | 929 | 840 | 915 | 851 | 927 | 942 | 1010 | 7.2 | جراحة الأعصاب |
| PSYCHOLOGY | 955 | 976 | 912 | 908 | 945 | 848 | 728 | 709 | -2.6 | الأمراض النفسية |
| PLASTIC SURGERY | 285 | 304 | 340 | 322 | 237 | 258 | 200 | 197 | -1.5 | جراحة تجميل |
| THORACIC SURGERY | - | - | - | - | - | - | - | 116 | - | جراحة الصدر |
| INFECTIOUS DISEASES | 562 | 554 | 507 | 560 | 438 | 1041 | 988 | 1063 | 7.6 | الأمراض المعدية |
| HAEMATOLOGY | 101 | 77 | 141 | 608 | 675 | 1235 | 1027 | 823 | -19.9 | أمراض الدم |
| DENTAL | - | - | - | - | - | - | - | 177 | - | أسنان |
| OTHERS | 106 | 94 | 88 | 110 | 142 | 135 | 245 | 3 | -98.8 | أخرى |
| TOTAL | 11557 | 12071 | 12123 | 13206 | 12134 | 13692 | 13509 | 13484 | -0.2 | المجموع |

مرضى القسم الداخلى بمستشفى راشد حسب فئات الجنسية للأعوام من 1998 إلى 2004

IN-PATIENTS IN RASHID HOSPITAL BY NATIONALITY GROUPS FOR THE YEARS 1998 TO 2004

جدول (52) TABLE

| YEARS PATIENTS NATIONALITY GROUPS | 1998 | | 1999 | | 2000 | | 2001 | | 2002 | | 2003 | | 2004 | | معدل التغير R.O.V | السنوات المرضى فئات الجنسية |
|--|--------------|-------------|--------------|-------------|--------------|-------------|--------------|-------------|--------------|-------------|--------------|-------------|--------------|-------------|-----------------------------|---|
| | العدد NO. | النسبة % | العدد NO. | النسبة % | العدد NO. | النسبة % | العدد NO. | النسبة % | العدد NO. | النسبة % | العدد NO. | النسبة % | العدد NO. | النسبة % | | |
| NATIONAL | 2882 | 23.9 | 2762 | 22.8 | 2964 | 22.4 | 3061 | 25.2 | 3230 | 23.6 | 3173 | 23.5 | 3226 | 23.9 | 1.7 | مواطنون |
| NON-NATIONAL | 9189 | 76.1 | 9361 | 77.2 | 10242 | 77.6 | 9073 | 74.8 | 10462 | 76.4 | 10336 | 76.5 | 10258 | 76.1 | -0.8 | وافدون |
| TOTAL | 12071 | 100 | 12123 | 100 | 13206 | 100 | 12134 | 100 | 13692 | 100 | 13509 | 100 | 13484 | 100 | -0.2 | المجموع |

الوفيات بمستشفى راشد حسب فئات (الجنسية والجنس والسن) لعام 2004

DEATH IN RASHID HOSPITAL BY (NATIONALITY, SEX & AGE) GROUPS FOR THE YEAR OF 2004

جدول (53) TABLE

| NATIONALITY GROUPS | مواطنون NATIONAL | | | وافدون NON-NATIONAL | | | غير مبين NOT STATED | | | المجموع TOTAL | | | | فئات الجنسية الجنس فئات السن |
|-----------------------|---------------------|-----------|--------------|------------------------|-----------|--------------|------------------------|-----------|--------------|------------------|-----------|--------------|-------------|------------------------------------|
| | ذكور M | إناث F | المجموع T | ذكور M | إناث F | المجموع T | ذكور M | إناث F | المجموع T | ذكور M | إناث F | المجموع T | النسبة % | |
| 0 - LESS THAN 7 DAYS | - | - | - | - | - | - | - | - | - | - | - | - | - | صفر - أقل من 7 أيام |
| 7 - 27 DAYS | - | - | - | - | - | - | - | - | - | - | - | - | - | من 7 أيام - 27 يوم |
| 28 DAYS - > 1 YEAR | - | - | - | - | - | - | - | - | - | - | - | - | - | من 28 يوم - أقل من سنة |
| 1 YEAR - > 5 YEARS | - | - | - | - | 1 | 1 | - | - | - | - | 1 | 1 | 0.3 | من 1 سنة - |
| 5 YEARS - | - | - | - | 2 | 1 | 3 | - | - | - | 2 | 1 | 3 | 1.0 | من 5 سنوات - |
| 15 YEARS - | 10 | 5 | 15 | 77 | 16 | 93 | - | - | - | 87 | 21 | 108 | 35.4 | من 15 سنة - |
| 45 YEARS - | 10 | 4 | 14 | 52 | 6 | 58 | - | - | - | 62 | 10 | 72 | 23.6 | من 45 سنة - |
| 60 YEARS & MORE | 33 | 32 | 65 | 27 | 25 | 52 | - | - | - | 60 | 57 | 117 | 38.4 | من 60 سنة فأكثر |
| NOT STATED | 1 | 1 | 2 | 2 | | 2 | - | - | - | 3 | 1 | 4 | 1.3 | غير مبين |
| TOTAL | 54 | 42 | 96 | 160 | 49 | 209 | - | - | - | 214 | 91 | 305 | 100 | المجموع |

العمليات بمستشفى راشد حسب نوع العملية والتخصص للأعوام من 1994 إلى 2004

OPERATIONS IN RASHID HOSPITAL BY TYPE & SPECIALITY FOR THE YEARS 1994 TO 2004

جدول (54) TABLE

| YEARS | | 1994 | 1995 | 1996 | 1997 | 1998 | 1999 | 2000 | 2001 | 2002 | 2003 | 2004 | معدل التغير R.O.V | السنوات نوع العملية والتخصص | |
|-----------------------------------|-----------------|------|------|------|------|------|------|------|------|------|------|------|-------------------------|--------------------------------|-------|
| TYPE OF OPERATION & SPECIALITY | | | | | | | | | | | | | | | |
| MAJOR | GENERAL SURGERY | 1919 | 1744 | 1588 | 1673 | 1876 | 1902 | 1918 | 1632 | 1811 | 1924 | 1789 | -7.0 | جراحة عامة | كبيرة |
| | TRAUMA | 1457 | 1388 | 1346 | 1250 | 1350 | 1395 | 1524 | 1376 | 1525 | 1652 | 1751 | 6.0 | كسور | |
| | NEURO | 226 | 234 | 265 | 244 | 199 | 218 | 232 | 222 | 245 | 296 | 353 | 19.3 | أعصاب | |
| | OTHERS | 348 | 464 | 609 | 721 | 749 | 770 | 903 | 860 | 949 | 909 | 1007 | 10.8 | أخرى | |
| | TOTAL | 3950 | 3830 | 3808 | 3888 | 4174 | 4285 | 4577 | 4090 | 4530 | 4781 | 4900 | 2.5 | المجموع | |
| MINOR | GENERAL SURGERY | 1356 | 1485 | 1248 | 1417 | 1584 | 1744 | 1366 | 1241 | 1353 | 1518 | 1396 | -8.0 | جراحة عامة | صغيرة |
| | TRAUMA | 258 | 239 | 211 | 198 | 220 | 233 | 111 | - | 147 | 210 | 211 | 0.5 | كسور | |
| | OTHERS | 628 | 379 | 403 | 479 | 514 | 630 | 361 | - | 555 | 463 | 688 | 48.6 | أخرى | |
| | TOTAL | 2242 | 2103 | 1862 | 2094 | 2318 | 2607 | 1838 | 1241 | 2055 | 2191 | 2295 | 4.7 | المجموع | |
| GRAND TOTAL | | 6192 | 5933 | 5670 | 5982 | 6492 | 6892 | 6415 | 5331 | 6585 | 6972 | 7195 | 3.2 | المجموع الكلى | |

الخدمات الطبية المساعدة بمستشفى راشد حسب نوع الخدمة للأعوام من 1994 إلى 2004

PARA-MEDICAL SERVICES IN RASHID HOSPITAL BY TYPE FOR THE YEARS 1994 TO 2004

جدول (55) TABLE

| YEARS | 1994 | 1995 | 1996 | 1997 | 1998 | 1999 | 2000 | 2001 | 2002 | 2003 | 2004 | معدل التغير R.O.V | السنوات نوع الخدمة |
|--|--------|--------|--------|--------|--------|--------|--------|--------|---------|---------|--------|-------------------------|---------------------------|
| NO.OF X-RAY EXAM. | 91989 | 88809 | 104639 | 99469 | 99717 | 100876 | 99196 | 92160 | 95582 | 103730 | 123429 | 19.0 | عدد فحوصات الأشعة |
| E.C.G. | 11390 | 10360 | 11146 | 12130 | 14272 | 13966 | 12901 | 14039 | 15476 | 15571 | 13673 | -12.2 | تخطيط القلب |
| E.C.T. | 1086 | 822 | 954 | 1003 | 940 | 919 | 811 | 669 | 427 | 694 | 654 | -5.8 | الجلسات الكهربائية |
| E.E.G | 1585 | 1469 | 1465 | 1560 | 1669 | 1523 | 1435 | 1449 | 1384 | 1309 | 1069 | -18.3 | تخطيط المخ |
| LABORATORY TESTS | 781797 | 708191 | 778528 | 766108 | 788065 | 727784 | 885930 | 985030 | 1083967 | 1143458 | 978365 | -14.4 | فحوصات المختبر |
| PHYSICAL MEDICINE & REHABILITATION | 227786 | 213813 | 200687 | 107111 | 96370 | 89734 | 96581 | 100392 | 224677 | 210613 | 210508 | 0.0 | العلاج الطبيعي |
| PRESCRIPTIONS | 279128 | 238153 | 256899 | 286145 | 310882 | 303316 | 316985 | 171618 | 110797 | 112606 | 110577 | -1.8 | الوصفات الطبية |

CHAPTER FOUR

DUBAI HOSPITAL

STATISTICS

الباب الرابع

إحصائية خدمات

مستشفى دبي

القوى العاملة بمستشفى دبي حسب الفئات للأعوام من 1994 إلى 2004

MANPOWER IN DUBAI HOSPITAL BY CATEGORIES FOR THE YEARS 1994 TO 2004

جدول (56) TABLE

| YEARS | 1994 | 1995 | 1996 | 1997 | 1998 | 1999 | 2000 | 2001 | 2002 | 2003 | 2004 | معدل التغير | السنوات |
|--|------|------|------|------|------|------|------|------|------|------|------|----------------|---------------------------------|
| CATEGORIES | | | | | | | | | | | | R.O.V | الفئات |
| TOTAL NO. OF MANPOWER | 1646 | 1690 | 1730 | 1738 | 1781 | 1830 | 1862 | 1859 | 1818 | 1797 | 1661 | -7.6 | إجمالي القوى العاملة |
| ADM. & CLERKS | 220 | 222 | 228 | 229 | 228 | 228 | 230 | 227 | 216 | 247 | 255 | 3.2 | إداريون وكتبة |
| DOCTORS | 199 | 222 | 225 | 243 | 253 | 257 | 253 | 251 | 238 | 244 | 261 | 7.0 | أطباء |
| NURSES | 710 | 708 | 728 | 716 | 733 | 781 | 814 | 821 | 849 | 878 | 867 | -1.3 | ممرضون |
| PHARMACISTS | 24 | 25 | 24 | 22 | 24 | 25 | 26 | 28 | 28 | 31 | 31 | - | صيادلة |
| DISPENSERS | 4 | 4 | 4 | 5 | 5 | 5 | 4 | 4 | 4 | 4 | 5 | 25.0 | مساعدو صيادلة |
| OTHER TECHNICIANS | 178 | 186 | 199 | 203 | 208 | 214 | 209 | 202 | 207 | 220 | 218 | -0.9 | فنيون آخرون |
| ENGINEERING, STORES & CATERING SERVICES | 98 | 104 | 107 | 109 | 106 | 106 | 104 | 103 | 100 | 18 | 6 | -66.7 | خدمات الهندسة والمخازن والتغذية |
| SUBORDINATE | 213 | 219 | 215 | 211 | 224 | 214 | 222 | 223 | 176 | 155 | 18 | -88.4 | عمال خدمات أخرى |

القوى العاملة بمستشفى دبي حسب الفئات والجنسية والجنس لعام 2004

MANPOWER IN DUBAI HOSPITAL BY CATEGORIES , NATIONALITY & SEX FOR THE YEAR OF 2004

جدول (57) TABLE

| NATIONALITY GROUPS SEX CATEGORIES | NATIONAL مواطنون | | | NON-NAT. وافدون | | | TOTAL المجموع | | | | فئات الجنسية الجنس الفئات |
|--|---------------------|-----------|--------------|--------------------|-----------|--------------|------------------|-----------|--------------|-------------|---------------------------------|
| | ذكور M | إناث F | المجموع T | ذكور M | إناث F | المجموع T | ذكور M | إناث F | المجموع T | النسبة % | |
| ADM. & CLERKS | 43 | 96 | 139 | 68 | 48 | 116 | 111 | 144 | 255 | 15.4 | إداريون وكتبة |
| DOCTORS | 33 | 49 | 82 | 97 | 82 | 179 | 130 | 131 | 261 | 15.7 | أطباء |
| NURSES | 0 | 17 | 17 | 106 | 744 | 850 | 106 | 761 | 867 | 52.2 | ممرضون |
| PHARMACISTS | 0 | 5 | 5 | 16 | 10 | 26 | 16 | 15 | 31 | 1.9 | صيادلة |
| DISPENSERS | 0 | 0 | 0 | 2 | 3 | 5 | 2 | 3 | 5 | 0.3 | مساعدو صيادلة |
| OTHER TECHNICIANS | 5 | 37 | 42 | 100 | 76 | 176 | 105 | 113 | 218 | 13.1 | فنيون آخرون |
| ENGINEERING, STORES & CATERING SERVICES | 0 | 2 | 2 | 3 | 1 | 4 | 3 | 3 | 6 | 0.4 | خدمات الهندسة والمخازن والتغذية |
| SUBORDINATE | 0 | 2 | 2 | 16 | 0 | 16 | 16 | 2 | 18 | 1.1 | عمال خدمات أخرى |
| TOTAL | 81 | 208 | 289 | 408 | 964 | 1372 | 489 | 1172 | 1661 | 100 | المجموع |
| PERCENTAGE | 4.9 | 12.5 | 17.4 | 24.6 | 58.0 | 82.6 | 29.4 | 70.6 | 100 | | النسبة المئوية |

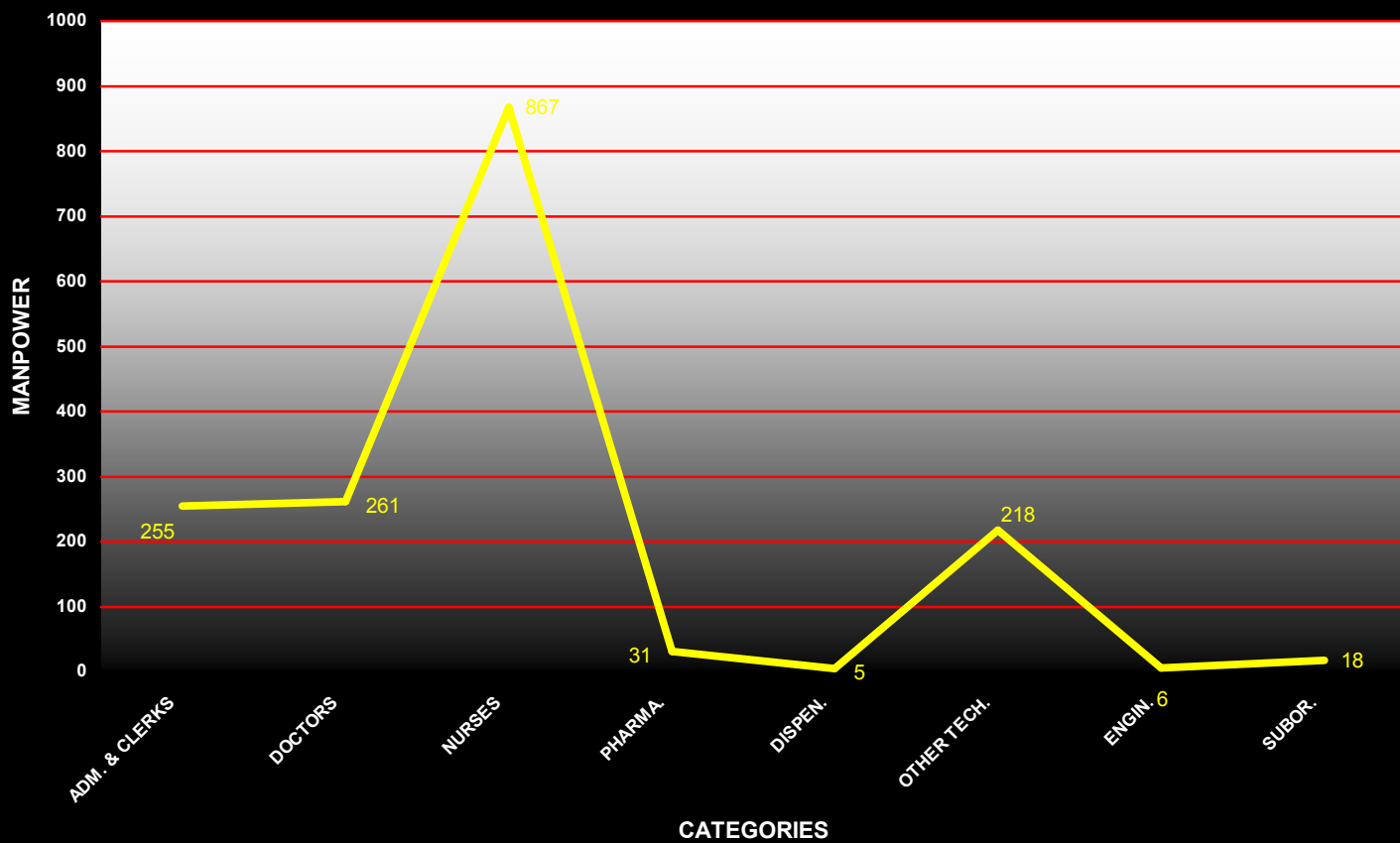
القوى العاملة بمستشفى دبي حسب الفئات والجنسية والجنس وفئات السن لعام 2004

MANPOWER IN DUBAI HOSPITAL BY CATEGORIES , NATIONALITY, SEX & AGE GROUPS FOR THE YEAR OF 2004

جدول (58) TABLE

| AGE GROUPS & CATEGORIES & NATIONALITY | | LESS THAN 20 - | | 20 - | | 30 - | | 40 - | | 50 - | | 60 & MORE | | TOTAL | | | فئات السن والجنس الفئات والجنسية | |
|---------------------------------------|---------------|----------------|-----------|-----------|-----------|-----------|-----------|-----------|-----------|-----------|-----------|-----------|-----------|-----------|-----------|--------------|-------------------------------------|---------------------------------|
| | | ذكور M | إناث F | ذكور M | إناث F | ذكور M | إناث F | ذكور M | إناث F | ذكور M | إناث F | ذكور M | إناث F | ذكور M | إناث F | المجموع T | | |
| ADM. & CLERKS | NATIONAL | 1 | | 19 | 29 | 10 | 42 | 9 | 21 | 4 | 4 | - | - | 43 | 96 | 139 | مواطن | إداريون وكتبة |
| | NON. NATIONAL | - | - | 13 | 4 | 5 | 9 | 26 | 23 | 23 | 11 | 1 | 1 | 68 | 48 | 116 | وافد | |
| DOCTORS | NATIONAL | - | - | 2 | 6 | 17 | 30 | 7 | 12 | 5 | 1 | 2 | - | 33 | 49 | 82 | مواطن | أطباء |
| | NON. NATIONAL | - | - | - | 8 | 28 | 42 | 41 | 21 | 26 | 11 | 2 | - | 97 | 82 | 179 | وافد | |
| NURSES | NATIONAL | - | - | - | 7 | - | 9 | - | 1 | - | - | - | - | 17 | 17 | 17 | مواطن | ممرضون |
| | NON. NATIONAL | - | - | 27 | 151 | 28 | 295 | 19 | 204 | 32 | 91 | - | 3 | 106 | 744 | 850 | وافد | |
| PHARMACISTS | NATIONAL | - | - | - | 4 | - | 1 | - | - | - | - | - | - | 5 | 5 | 5 | مواطن | صيادلة |
| | NON. NATIONAL | - | - | 2 | 1 | 4 | 4 | 8 | 4 | 2 | 1 | - | - | 16 | 10 | 26 | وافد | |
| DISPENSERS | NATIONAL | - | - | - | - | - | - | - | - | - | - | - | - | - | - | 0 | مواطن | مساعدو صيادلة |
| | NON. NATIONAL | - | - | - | - | 1 | - | - | 2 | 1 | 1 | - | - | 2 | 3 | 5 | وافد | |
| OTHER TECHNICIANS | NATIONAL | - | - | - | 14 | 2 | 14 | 1 | 9 | 2 | - | - | - | 5 | 37 | 42 | مواطن | فنيون آخرون |
| | NON. NATIONAL | - | - | 5 | 9 | 34 | 26 | 34 | 23 | 27 | 18 | - | - | 100 | 76 | 176 | وافد | |
| ENGIN, STORES & CATERING SERVICES | NATIONAL | - | - | - | 1 | - | 1 | - | - | - | - | - | - | 2 | 2 | 2 | مواطن | خدمات الهندسة والمخازن والتغذية |
| | NON. NATIONAL | - | - | 1 | - | - | - | 1 | 1 | 1 | - | - | - | 3 | 1 | 4 | وافد | |
| SUBORDINATE | NATIONAL | - | - | - | - | - | 2 | - | - | - | - | - | - | 2 | 2 | 2 | مواطن | عمال خدمات أخرى |
| | NON. NATIONAL | - | - | 1 | - | 3 | - | 9 | - | 3 | - | - | - | 16 | 16 | 16 | وافد | |
| TOTAL | NATIONAL | 1 | - | 21 | 61 | 29 | 99 | 17 | 43 | 11 | 5 | 2 | - | 81 | 208 | 289 | مواطن | المجموع |
| | NON. NATIONAL | - | - | 49 | 173 | 103 | 376 | 138 | 278 | 115 | 133 | 3 | 4 | 408 | 964 | 1372 | وافد | |
| | TOTAL | 1 | - | 70 | 234 | 132 | 475 | 155 | 321 | 126 | 138 | 5 | 4 | 489 | 1172 | 1661 | المجموع | |
| PERCENTAGE | | 0.1 | - | 4.2 | 14.1 | 7.9 | 28.6 | 9.3 | 19.3 | 7.6 | 8.3 | 0.3 | - | 29.4 | 70.6 | 100 | النسبة المئوية | |

MANPOWER IN DH FOR 2004
القوى العاملة بمستشفى دبي لعام 2004



الأطباء بمستشفى دبي حسب المسمى الوظيفي وفئات الجنسية والجنس لعام 2004

DOCTORS IN DUBAI HOSPITAL BY DESIGNATION , NATIONALITY GROUPS & SEX FOR THE YEAR OF 2004

جدول (59) TABLE

| NATIONALITY GROUP SEX DESIGNATION | NATIONAL مواطنون | | | NON-NAT. وافدون | | | TOTAL المجموع | | | | فئات الجنسية الجنس المسمى الوظيفي |
|--|---------------------|-----------|--------------|--------------------|-----------|--------------|------------------|-----------|--------------|-------------|---|
| | ذكور M | إناث F | المجموع T | ذكور M | إناث F | المجموع T | ذكور M | إناث F | المجموع T | النسبة % | |
| CONSULTANT | 10 | 7 | 17 | 22 | 2 | 24 | 32 | 9 | 41 | 15.7 | إستشارى |
| SPECIALIST Sr. REGISTRAR | 4 | 3 | 7 | 21 | 7 | 28 | 25 | 10 | 35 | 13.4 | أخصائى أول |
| SPECIALIST REGISTRAR | 2 | 10 | 12 | 38 | 29 | 67 | 40 | 39 | 79 | 30.3 | أخصائى |
| GEN.PRACTITIONER & Sr. HOUSE OFFICER | 17 | 29 | 46 | 15 | 35 | 50 | 32 | 64 | 96 | 36.8 | ممارس عام |
| INTERN HOUSE OFFICER | | | 0 | 1 | 9 | 10 | 1 | 9 | 10 | 3.8 | طبيب مبتدىء |
| TOTAL | 33 | 49 | 82 | 97 | 82 | 179 | 130 | 131 | 261 | 100 | المجموع |
| PERCENTAGE | 12.6 | 18.8 | 31.4 | 37.2 | 31.4 | 68.6 | 49.8 | 50.2 | 100 | | النسبة المئوية |

الأسرة العاملة بمستشفى دبي حسب التخصص لعام 2004

FUNCTIONING BEDS IN DUBAI HOSPITAL BY SPECIALITY FOR THE YEAR OF 2004

جدول (60) TABLE

| NUMBER | الأسرة | | العدد |
|----------------------------|------------|----------------|---------------------------------------|
| | عدد الأسرة | النسبة المئوية | |
| SPECIALITY | NO.OF BEDS | % | التخصص |
| GYNAE.& OBST. | 74 | 14.4 | أمراض النساء والولادة |
| PAEDIATRIC | 44 | 8.6 | الأطفال |
| S.B.C.U | 30 | 5.8 | العناية المركزة للأطفال حديثي الولادة |
| MEDICAL | 60 | 11.7 | باطنية |
| CARDIOLOGY & CARDIAC SURG. | 30 | 5.8 | القلب وجراحة القلب |
| C.C.U | 9 | 1.8 | العناية المركزة لأمراض القلب |
| UROLOGY | 27 | 5.3 | مسالك بولية |
| NEPHROLOGY | 10 | 1.9 | أمراض الكلى |
| E.N.T | 23 | 4.5 | أنف وأذن وحنجرة |
| OPHTHALMOLOGY | 31 | 6.0 | عيون |
| ORTHO | 41 | 8.0 | عظام |
| ONCOLOGY | 27 | 5.3 | أورام |
| DENTAL | 5 | 1.0 | أسنان |
| I.C.U | 16 | 3.1 | العناية المركزة |
| VIP WARD | 2 | 0.4 | أجنحة خاصة |
| IN-PATIENTS's FUNCT. BEDS | 429 | 83.6 | أسرة المرضى الداخليين |
| BASSINET | 32 | 6.2 | الحاضنات |
| SUB-TOTAL | 461 | 89.9 | الإجمالي |
| RENAL DIALYSIS | 29 | 5.7 | غسيل الكلى |
| DELIVERY SUITES | 15 | 2.9 | أسرة غرف الولادة |
| SHORT STAY | 8 | 1.6 | الإقامة القصيرة - المؤقتة |
| TOTAL NO. OF FUNCT. BEDS | 513 | 100 | مجموع الأسرة العاملة |
| NON-FUNCTIONING BEDS | 94 | | الأسرة غير العاملة |
| TOTAL NO. OF BEDS | 607 | | إجمالي عدد الأسرة |
| % FOR FUNCTIONING BEDS | 84.5 | | نسبة الأسرة العاملة إلى عدد الأسرة |

مرضى العيادات الخارجية بمستشفى دبي حسب الجنس والتخصص للأعوام 2001 إلى 2004

OUT-PATIENTS IN DUBAI HOSPITAL BY SEX & SPECIALITY FOR THE YEARS 2001 TO 2004

جدول (61) TABLE

| SEX | MALE ذكور | | | | FEMALE إناث | | | | TOTAL المجموع | | | | الجنس | |
|----------------|-----------|-------|-------|-------|-------------|--------|--------|--------|---------------|--------|--------|--------|-------|--------------------|
| | 2001 | 2002 | 2003 | 2004 | 2001 | 2002 | 2003 | 2004 | 2001 | 2002 | 2003 | 2004 | | معدل التغيير R.O.V |
| YEARS | | | | | | | | | | | | | | |
| SPECIALITY | | | | | | | | | | | | | | |
| PAEDIATRICS | 1990 | 2165 | 2552 | 1814 | 1534 | 1634 | 1998 | 1393 | 3524 | 3799 | 4550 | 3207 | -29.5 | أطفال |
| PAED. NEPHRO. | 565 | 456 | 501 | 466 | 459 | 423 | 349 | 354 | 1024 | 879 | 850 | 820 | -3.5 | مرضى الكلى - أطفال |
| NEONATOLOGY | - | - | - | 333 | - | - | - | 283 | - | - | - | 616 | - | حديثى الولادة |
| OBST. & GYNAE. | - | - | - | - | 36451 | 36862 | 33463 | 23741 | 36451 | 36862 | 33463 | 23741 | -29.1 | ولادة وأمراض نساء |
| INFERTILITY | - | - | - | 219 | - | - | - | 331 | - | - | - | 550 | - | الإخصاب |
| MEDICAL | 5451 | 5758 | 2747 | 2448 | 10850 | 11984 | 6857 | 6459 | 16301 | 17742 | 9604 | 8907 | -7.3 | باطنية |
| UROLOGY | 2503 | 2805 | 2840 | 2819 | 1294 | 1218 | 1168 | 1130 | 3797 | 4023 | 4008 | 3949 | -1.5 | مسالك بولية |
| NEPHROLOGY | 620 | 992 | 1085 | 1073 | 740 | 1118 | 1254 | 1177 | 1360 | 2110 | 2339 | 2250 | -3.8 | أمراض الكلى |
| OPHTHALMOLOGY | 2923 | 2934 | 2798 | 2676 | 3700 | 3893 | 3973 | 3695 | 6623 | 6827 | 6771 | 6371 | -5.9 | عيون |
| E.N.T | 2358 | 2393 | 2271 | 2118 | 2592 | 2767 | 2457 | 2299 | 4950 | 5160 | 4728 | 4417 | -6.6 | أنف وأذن وحنجرة |
| ORTHOPAEDIC | 1441 | 1524 | 1402 | 1206 | 2917 | 3221 | 3103 | 2663 | 4358 | 4745 | 4505 | 3869 | -14.1 | عظام |
| DERMATOLOGY | 1528 | 1740 | 1947 | 1458 | 4301 | 4973 | 4995 | 4042 | 5829 | 6713 | 6942 | 5500 | -20.8 | جلدية وتناسلية |
| G. SURGERY | 574 | 537 | 399 | 96 | 1184 | 1373 | 1172 | 198 | 1758 | 1910 | 1571 | 294 | -81.3 | جراحة عامة |
| RESPIRATORY | 672 | 699 | 1695 | 1463 | 1444 | 1530 | 2434 | 2304 | 2116 | 2229 | 4129 | 3767 | -8.8 | صدرية |
| ONCOLOGY | 1086 | 945 | 1018 | 1034 | 1799 | 1577 | 1651 | 1717 | 2885 | 2522 | 2669 | 2751 | 3.1 | أورام |
| CARDIOLOGY | - | - | 4826 | 5328 | - | - | 3363 | 3705 | - | - | - | 9033 | - | أمراض القلب |
| CARDIO. SURG. | 715 | 516 | 514 | 504 | 205 | 199 | 138 | 178 | 920 | 715 | 652 | 682 | 4.6 | جراحة القلب |
| ENDOCRONOLOGY | - | - | 1737 | 1811 | - | - | 5883 | 6397 | - | - | - | 8208 | - | أمراض الغدد الصماء |
| HAEMATOLOGY | - | - | 231 | 340 | - | - | 384 | 472 | - | - | - | 812 | - | أمراض الدم |
| PHYSIOTHERAPY | - | - | 611 | 12022 | - | - | 1068 | 13416 | - | - | - | 25438 | - | العلاج الطبيعي |
| DENTAL | 2421 | 2492 | 2318 | 2011 | 4929 | 5477 | 4772 | 3891 | 7350 | 7969 | 7090 | 5902 | -16.8 | أسنان |
| DENTAL HYG. | - | - | - | 131 | - | - | - | 269 | - | - | - | 400 | - | صحة الأسنان |
| STAFF CLINIC | 2718 | 2992 | 3422 | 2689 | 5013 | 5708 | 6275 | 5887 | 7731 | 8700 | 9697 | 8576 | -11.6 | عيادة الموظفين |
| WALK-IN CLINIC | 2852 | 2748 | 2843 | 1193 | 2426 | 1738 | 3679 | 1356 | 5278 | 4486 | 6522 | 2549 | -60.9 | العيادة الإضافية |
| SUB-TOTAL | 30417 | 31696 | 37757 | 45252 | 81838 | 85695 | 90436 | 87357 | 112255 | 117391 | 110090 | 132609 | 20.5 | المجموع |
| A/E | 43430 | 39668 | 44766 | 47920 | 40201 | 34429 | 34253 | 33688 | 83631 | 74097 | 79019 | 81608 | 3.3 | الحوادث والطوارئ |
| GRAND TOTAL | 73847 | 71364 | 82523 | 93172 | 122039 | 120124 | 124689 | 121045 | 195886 | 191488 | 189109 | 214217 | 13 | المجموع الكلى |

مرضى العيادات الخارجية بمستشفى دبي حسب التخصص والجنسية والجنس وفئات السن لعام 2004

OUT-PATIENTS IN DUBAI HOSPITAL BY SPECIALITY , NATIONALITY, SEX & AGE GROUPS FOR THE YEAR OF 2004

جدول (62) TABLE

| AGE GROUPS & SPECIALITY & NATIONALITY | | 0 - | | 1 - | | 5 - | | 15 - | | 25 - | | 45 - | | 65 & MORE | | TOTAL | | | فئات السن والجنس التخصص والجنسية | |
|---------------------------------------|---------------|-----------|-----------|-----------|-----------|-----------|-----------|-----------|-----------|-----------|-----------|-----------|-----------|-----------|-----------|------------|-------|-------|--|---------------------|
| | | ذكور M | إناث F | ذكور M | إناث F | ذكور M | إناث F | ذكور M | إناث F | ذكور M | إناث F | ذكور M | إناث F | ذكور M | إناث F | مجموع T | مواطن | وافد | | |
| PAEDIATRICS | NATIONAL | 174 | 115 | 495 | 458 | 751 | 536 | 36 | 9 | - | - | - | - | - | - | 1456 | 1118 | 2574 | مواطن | أطفال |
| | NON. NATIONAL | 51 | 27 | 161 | 95 | 145 | 150 | 1 | 2 | - | - | - | 1 | - | - | 358 | 275 | 633 | وافد | |
| PAEDIATRIC NEPHROLOGY | NATIONAL | 19 | 7 | 100 | 33 | 326 | 271 | 20 | 43 | - | - | - | - | - | - | 465 | 354 | 819 | مواطن | مرضى الكلى - أطفال |
| | NON. NATIONAL | - | - | - | - | 1 | - | - | - | - | - | - | - | - | - | 1 | - | 1 | وافد | |
| NEONATOLOGY | NATIONAL | 230 | 171 | 14 | 12 | - | - | - | - | - | - | - | - | - | - | 244 | 183 | 427 | مواطن | رعاية حديثي الولادة |
| | NON. NATIONAL | 80 | 84 | 9 | 16 | - | - | - | - | - | - | - | - | - | - | 89 | 100 | 189 | وافد | |
| OBST. & GYNAE. | NATIONAL | - | - | - | 1 | - | 31 | - | 3330 | - | 11806 | - | 997 | - | 68 | - | 16233 | 16233 | مواطن | ولادة وأمراض نساء |
| | NON. NATIONAL | - | - | - | - | - | 4 | - | 911 | - | 6100 | - | 483 | - | 10 | - | 7508 | 7508 | وافد | |
| INFERTILITY | NATIONAL | - | - | - | - | - | 1 | - | 23 | 1 | 208 | - | 23 | - | 1 | 1 | 256 | 257 | مواطن | الإخصاب |
| | NON. NATIONAL | - | - | - | - | - | 1 | 19 | 16 | 199 | 57 | - | 1 | - | - | 218 | 75 | 293 | وافد | |
| MEDICAL | NATIONAL | - | - | - | 1 | 43 | 52 | 92 | 288 | 290 | 1408 | 703 | 2291 | 466 | 709 | 1594 | 4749 | 6343 | مواطن | باطنة |
| | NON. NATIONAL | - | - | 2 | - | 20 | 15 | 13 | 107 | 233 | 692 | 529 | 803 | 57 | 93 | 854 | 1710 | 2564 | وافد | |
| UROLOGY | NATIONAL | 55 | 4 | 50 | 26 | 171 | 92 | 230 | 112 | 597 | 345 | 831 | 430 | 763 | 84 | 2697 | 1093 | 3790 | مواطن | مسالك بولية |
| | NON. NATIONAL | - | - | - | - | 3 | - | 4 | 2 | 44 | 28 | 63 | 7 | 8 | - | 122 | 37 | 159 | وافد | |
| NEPHROLOGY | NATIONAL | 1 | - | - | - | 6 | 8 | 64 | 77 | 248 | 321 | 355 | 402 | 243 | 272 | 917 | 1080 | 1997 | مواطن | أمراض الكلى |
| | NON. NATIONAL | - | - | - | - | 1 | - | 2 | 7 | 48 | 39 | 93 | 28 | 12 | 23 | 156 | 97 | 253 | وافد | |
| OPHTHAL-MOLOGY | NATIONAL | 68 | 58 | 162 | 155 | 397 | 320 | 202 | 251 | 272 | 700 | 717 | 1269 | 704 | 699 | 2522 | 3452 | 5974 | مواطن | عيون |
| | NON. NATIONAL | 2 | - | 4 | 1 | 1 | 2 | 4 | - | 47 | 124 | 90 | 112 | 6 | 4 | 154 | 243 | 397 | وافد | |

مرضى العيادات الخارجية بمستشفى دبي حسب التخصص والجنسية والجنس وفئات السن لعام 2004

OUT-PATIENTS IN DUBAI HOSPITAL BY SPECIALITY , NATIONALITY, SEX & AGE GROUPS FOR THE YEAR OF 2004

تابع جدول (62) CONT. TABLE

| AGE GROUPS & SPECIALITY & NATIONALITY | | 0 - | | 1 - | | 5 - | | 15 - | | 25 - | | 45 - | | 65 & MORE | | TOTAL | | | فئات السن والجنس التخصص والجنسية | |
|---------------------------------------|--------------|-----------|-----------|-----------|-----------|-----------|-----------|-----------|-----------|-----------|-----------|-----------|-----------|-----------|-----------|------------|-------|------|--|-----------------|
| | | ذكور M | إناث F | ذكور M | إناث F | ذكور M | إناث F | ذكور M | إناث F | ذكور M | إناث F | ذكور M | إناث F | ذكور M | إناث F | مجموع T | مواطن | وافد | | |
| ENT | NATIONAL | 55 | 37 | 427 | 253 | 525 | 436 | 188 | 263 | 356 | 657 | 291 | 426 | 124 | 91 | 1966 | 2163 | 4129 | مواطن | أنف وأذن وحنجرة |
| | NON-NATIONAL | 1 | - | - | - | 5 | 2 | 5 | 4 | 38 | 101 | 100 | 29 | 3 | - | 152 | 136 | 288 | وافد | |
| ORTHOPAEDIC SURGERY | NATIONAL | 62 | 118 | 68 | 98 | 62 | 109 | 116 | 81 | 215 | 531 | 295 | 1127 | 245 | 335 | 1063 | 2399 | 3462 | مواطن | عظام |
| | NON-NATIONAL | - | - | 1 | 1 | - | 1 | 4 | 2 | 51 | 142 | 79 | 118 | 8 | - | 143 | 264 | 407 | وافد | |
| DERMATOLOGY | NATIONAL | 21 | 20 | 85 | 75 | 205 | 269 | 408 | 1172 | 306 | 1446 | 200 | 551 | 67 | 82 | 1292 | 3615 | 4907 | مواطن | جلدية وتناسلية |
| | NON-NATIONAL | - | - | - | - | - | - | 6 | 18 | 66 | 283 | 92 | 126 | 2 | - | 166 | 427 | 593 | وافد | |
| GENERAL SURGERY | NATIONAL | - | - | - | - | 2 | 2 | 18 | 25 | 44 | 95 | 18 | 47 | 13 | 14 | 95 | 183 | 278 | مواطن | جراحة عامة |
| | NON-NATIONAL | - | - | - | - | - | - | - | 2 | - | 8 | 1 | 5 | - | - | 1 | 15 | 16 | وافد | |
| RESPIRATORY | NATIONAL | - | - | - | - | 34 | 20 | 69 | 142 | 122 | 543 | 225 | 624 | 287 | 326 | 737 | 1655 | 2392 | مواطن | صدرية |
| | NON-NATIONAL | - | - | - | - | 8 | 4 | 48 | 22 | 231 | 252 | 370 | 295 | 69 | 76 | 726 | 649 | 1375 | وافد | |
| ONCOLOGY | NATIONAL | - | - | - | 1 | - | - | 15 | 21 | 53 | 186 | 126 | 321 | 195 | 90 | 389 | 619 | 1008 | مواطن | أورام |
| | NON-NATIONAL | 1 | 1 | 35 | 9 | 100 | 55 | 18 | 46 | 167 | 366 | 255 | 534 | 69 | 87 | 645 | 1098 | 1743 | وافد | |
| CARDIOLOGY | NATIONAL | 2 | - | - | 1 | 32 | 22 | 70 | 94 | 281 | 438 | 1163 | 1275 | 1370 | 1095 | 2918 | 2925 | 5843 | مواطن | أمراض القلب |
| | NON-NATIONAL | - | - | - | - | 6 | 2 | 65 | 30 | 633 | 241 | 1561 | 412 | 145 | 95 | 2410 | 780 | 3190 | وافد | |
| CARDIAC SURG. | NATIONAL | 1 | 2 | 2 | 2 | 5 | - | 10 | 7 | 14 | 25 | 39 | 50 | 17 | 13 | 88 | 99 | 187 | مواطن | جراحة القلب |
| | NON-NATIONAL | 1 | 2 | - | 1 | 1 | 2 | 5 | 3 | 89 | 31 | 286 | 33 | 34 | 7 | 416 | 79 | 495 | وافد | |
| ENDOCRONOLOGY | NATIONAL | - | - | 1 | - | 60 | 95 | 195 | 603 | 273 | 1961 | 432 | 1644 | 239 | 435 | 1200 | 4738 | 5938 | مواطن | الغدد الصماء |
| | NON-NATIONAL | 1 | - | - | 1 | 19 | 24 | 35 | 126 | 203 | 898 | 325 | 585 | 28 | 25 | 611 | 1659 | 2270 | وافد | |
| HAEMATOLOGY | NATIONAL | - | - | 1 | - | 21 | 18 | 42 | 65 | 60 | 153 | 128 | 125 | 76 | 95 | 328 | 456 | 784 | مواطن | أمراض الدم |
| | NON-NATIONAL | - | - | - | - | - | - | - | 3 | 3 | 13 | 9 | - | - | - | 12 | 16 | 28 | وافد | |

مرضى العيادات الخارجية بمستشفى دبي حسب التخصص والجنسية والجنس وفئات السن لعام 2004

OUT-PATIENTS IN DUBAI HOSPITAL BY SPECIALITY , NATIONALITY, SEX & AGE GROUPS FOR THE YEAR OF 2004

تابع جدول (62) CONT. TABLE

| AGE GROUPS & SPECIALITY & NATIONALITY | | 0 - | | 1 - | | 5 - | | 15 - | | 25 - | | 45 - | | 65 & MORE | | TOTAL | | | فئات السن والجنس التخصص والجنسية | |
|---------------------------------------|---------------|-----------|-----------|-----------|-----------|-----------|-----------|-----------|-----------|-----------|-----------|-----------|-----------|-----------|-----------|------------|--------|--------|--|------------------|
| | | ذكور M | إناث F | ذكور M | إناث F | ذكور M | إناث F | ذكور M | إناث F | ذكور M | إناث F | ذكور M | إناث F | ذكور M | إناث F | مجموع T | مواطن | وافد | | |
| PHYSIOTHERAPY | NATIONAL | 931 | 663 | 825 | 748 | 687 | 523 | 469 | 456 | 2136 | 2757 | 2819 | 5587 | 3071 | 1500 | 10938 | 12234 | 23172 | مواطن | العلاج الطبيعي |
| | NON. NATIONAL | 1 | 6 | 22 | 4 | - | 27 | 111 | 12 | 283 | 598 | 591 | 535 | 76 | - | 1084 | 1182 | 2266 | وافد | |
| DENTAL | NATIONAL | 1 | 2 | 67 | 38 | 655 | 774 | 460 | 1113 | 220 | 835 | 166 | 441 | 63 | 33 | 1632 | 3236 | 4868 | مواطن | أسنان |
| | NON. NATIONAL | - | - | - | - | 1 | 1 | 6 | 31 | 204 | 440 | 168 | 183 | - | - | 379 | 655 | 1034 | وافد | |
| DENTAL HYG. | NATIONAL | - | - | - | - | 5 | 14 | 27 | 42 | 29 | 100 | 16 | 31 | 1 | 1 | 78 | 188 | 266 | مواطن | صحة الأسنان |
| | NON. NATIONAL | - | - | - | - | - | - | - | - | 31 | 48 | 22 | 33 | - | - | 53 | 81 | 134 | وافد | |
| STAFF CLINIC | NATIONAL | - | - | 1 | - | - | 1 | 59 | 206 | 151 | 810 | 169 | 172 | 11 | - | 391 | 1189 | 1580 | مواطن | عيادة الموظفين |
| | NON. NATIONAL | - | - | - | - | - | - | 85 | 113 | 991 | 3243 | 1222 | 1342 | - | - | 2298 | 4698 | 6996 | وافد | |
| WALK-IN CLINIC | NATIONAL | 32 | 21 | 63 | 73 | 48 | 68 | 67 | 146 | 71 | 230 | 13 | 32 | 5 | - | 299 | 570 | 869 | مواطن | العيادة الإضافية |
| | NON. NATIONAL | 68 | 48 | 86 | 69 | 39 | 26 | 124 | 183 | 498 | 420 | 78 | 35 | 1 | - | 894 | 786 | 1680 | وافد | |
| TOTAL | NATIONAL | 1652 | 1218 | 2361 | 1975 | 4035 | 3662 | 2857 | 8569 | 5739 | 25555 | 8706 | 17865 | 7960 | 5943 | 33310 | 64787 | 98097 | مواطن | المجموع |
| | NON. NATIONAL | 206 | 168 | 320 | 197 | 350 | 316 | 555 | 1640 | 4059 | 14124 | 5934 | 5700 | 518 | 425 | 11942 | 22570 | 34512 | وافد | |
| | TOTAL | 1858 | 1386 | 2681 | 2172 | 4385 | 3978 | 3412 | 10209 | 9798 | 39679 | 14640 | 23565 | 8478 | 6368 | 45252 | 87357 | 132609 | المجموع | |
| A/E | NATIONAL | 1019 | 816 | 1928 | 1571 | 1996 | 1459 | 1632 | 2644 | 2092 | 5253 | 1169 | 2062 | 1571 | 1044 | 11407 | 14849 | 26256 | مواطن | الحوادث والطوارئ |
| | NON. NATIONAL | 1131 | 783 | 3539 | 2481 | 2453 | 1637 | 3806 | 2516 | 18052 | 8352 | 6902 | 2484 | 630 | 586 | 36513 | 18839 | 55352 | وافد | |
| GRAND TOTAL | NATIONAL | 2671 | 2034 | 4289 | 3546 | 6031 | 5121 | 4489 | 11213 | 7831 | 30808 | 9875 | 19927 | 9531 | 6987 | 44717 | 79636 | 124353 | مواطن | المجموع الكلي |
| | NON. NATIONAL | 1337 | 951 | 3859 | 2678 | 2803 | 1953 | 4361 | 4156 | 22111 | 22476 | 12836 | 8184 | 1148 | 1011 | 48455 | 41409 | 89864 | وافد | |
| | TOTAL | 4008 | 2985 | 8148 | 6224 | 8834 | 7074 | 8850 | 15369 | 29942 | 53284 | 22711 | 28111 | 10679 | 7998 | 93172 | 121045 | 214217 | المجموع | |

مرضى العيادات الخارجية بمستشفى دبي حسب الجنس والقسم للأعوام 2003 - 2004

OUT-PATIENTS IN DUBAI HOSPITAL BY SEX & SERVICE FOR THE YEARS 2003 - 2004

جدول (63) TABLE

| SEX | MALE ذكور | | FEMALE إناث | | TOTAL المجموع | | | الجنس |
|------------------------------|-----------|-------|-------------|--------|---------------|--------|-------------------|----------------------------|
| | 2003 | 2004 | 2003 | 2004 | 2003 | 2004 | معدل التغير R.O.V | |
| YEARS | | | | | | | | السنوات |
| SERVICE | | | | | | | | القسم |
| LOCAL SPECIALIST CLINIC | 23045 | 32620 | 53551 | 63028 | 76596 | 95648 | 24.9 | عيادة الإخصائيين للمواطنين |
| EXPATRIATE SPECIALIST CLINIC | 9147 | 8750 | 27889 | 17086 | 37036 | 25836 | -30.2 | عيادة الإخصائيين للوافدين |
| ACCIDENT & EMERGENCY | 44766 | 47920 | 34253 | 33688 | 79019 | 81608 | 3.3 | الطوارئ |
| WALK-IN CLINIC | 2843 | 1193 | 3679 | 1356 | 6522 | 2549 | -60.9 | العيادة الإضافية |
| STAFF CLINIC | 3422 | 2689 | 6275 | 5887 | 9697 | 8576 | -11.6 | عيادة الموظفين |
| TOTAL | 83223 | 93172 | 125647 | 121045 | 208870 | 214217 | 3 | المجموع |

علاجات طب الأسنان بمستشفى دبي حسب نوع العلاج للأعوام من 1997 إلى 2004

DENTAL TREATMENTS IN DUBAI HOSPITAL BY TYPE FOR THE YEARS 1997 TO 2004

جدول (64) TABLE

| YEARS | 1997 | 1998 | 1999 | 2000 | 2001 | 2002 | 2003 | 2004 | معدل التغيير | السنوات |
|--------------------------------|-------|-------|-------|-------|-------|-------|-------|-------|--------------|----------------------------|
| TYPE OF TREATMENT | | | | | | | | | R.O.V | نوع العلاج |
| DENTAL CHECK UP & ORAL HYGIENE | 1289 | 1326 | 1430 | 1526 | 1197 | 1441 | 1353 | 960 | -29.0 | صحة الفم |
| SCALING & POLISHING | 1451 | 1249 | 1355 | 1351 | 1407 | 1368 | 1153 | 818 | -29.1 | إزالة الجير وتلميع الأسنان |
| EXTRACTIONS PERMANENT TEETH | 946 | 944 | 912 | 1054 | 917 | 874 | 930 | 660 | -29.0 | خلع الأسنان الدائمة |
| SURGICAL EXTRACTION | 378 | 381 | 694 | 660 | 627 | 727 | 697 | 495 | -29.0 | خلع جراحى |
| TEMPORARY FILLING | 1451 | 1802 | 1445 | 1369 | 1010 | 1178 | 1078 | 765 | -29.0 | حشوات مؤقتة |
| PERMANENT FILLING | 2186 | 2551 | 2602 | 2481 | 2337 | 2092 | 2101 | 1491 | -29.0 | حشوات دائمة |
| ROOT CANAL I & MORE | 178 | 181 | 193 | 323 | 301 | 165 | 126 | 90 | -28.6 | حشوات عصب |
| TEMPORARY CROWN & BRIDGE | 139 | 91 | 117 | 53 | 52 | 71 | 79 | 56 | -29.1 | تيجان وجسور مؤقتة |
| PERMANENT CROWN & BRIDGE | 124 | 147 | 147 | 130 | 126 | 120 | 83 | 59 | -28.9 | تيجان وجسور دائمة |
| ACRYLIC PARTIAL DENTURE I&II | 79 | 68 | 66 | 70 | 40 | 59 | 37 | 26 | -29.7 | طقم جزئى |
| ACRYLIC COMPLETE DENTURE DEL | 37 | 46 | 39 | 35 | 51 | 30 | 22 | 16 | -27.3 | طقم كامل |
| METALIC CR-CO DELIVERY | 14 | 10 | 10 | 16 | 11 | 13 | 33 | 23 | -30.3 | طقم معدنى |
| NIGHT GUARD IMP & DEL | 9 | 11 | 3 | 5 | 11 | 4 | 5 | 4 | -20.0 | مانع للفضم |
| SPACE MAINTAINER IMP & DEL | 1 | 32 | 18 | 6 | 1 | 2 | 21 | 15 | -28.6 | حافظ مسافة |
| ORTHODONTICS | 2376 | 3639 | 4131 | 6435 | 5017 | 5101 | 4460 | 3165 | -29.0 | حالات التقويم |
| OTHERS | 4427 | 4632 | 4076 | 5310 | 5035 | 4602 | 4218 | 2994 | -29.0 | علاجات أخرى |
| TOTAL | 15085 | 17110 | 17238 | 20824 | 18140 | 17847 | 16396 | 11637 | -29.0 | المجموع |

مرضى القسم الداخلى بمستشفى دبي حسب التخصص وفئات الجنسية والجنس لعام 2004

IN-PATIENTS IN DUBAI HOSPITAL BY SPECIALITY , NATIONALITY GROUPS & SEX FOR THE YEAR OF 2004

جدول (65) TABLE

| NATIONALITY GROUPS SEX SPECIALITY | NATIONAL مواطنون | | | NON-NAT. وافدون | | | TOTAL المجموع | | | فئات الجنسية الجنس التخصص |
|---|---------------------|-----------|--------------|--------------------|-----------|--------------|------------------|-----------|--------------|---------------------------------|
| | ذكور M | إناث F | المجموع T | ذكور M | إناث F | المجموع T | ذكور M | إناث F | المجموع T | |
| PAEDIATRICS | 344 | 260 | 604 | 448 | 328 | 776 | 792 | 588 | 1380 | الأطفال |
| OBSTETRICS | | 2181 | 2181 | | 1074 | 1074 | 0 | 3255 | 3255 | الولادة |
| GYNAECOLOGY | 1 | 691 | 692 | | 755 | 755 | 1 | 1446 | 1447 | أمراض النساء |
| MEDICAL | 244 | 333 | 577 | 396 | 274 | 670 | 640 | 607 | 1247 | باطنية |
| CARDIOLOGY | 373 | 307 | 680 | 1257 | 272 | 1529 | 1630 | 579 | 2209 | أمراض القلب |
| CARDIAC SURG. | 9 | 7 | 16 | 108 | 16 | 124 | 117 | 23 | 140 | جراحة القلب |
| UROLOGY | 248 | 77 | 325 | 653 | 70 | 723 | 901 | 147 | 1048 | مسالك بولية |
| NEPHROLOGY | 131 | 120 | 251 | 275 | 153 | 428 | 406 | 273 | 679 | أمراض الكلى |
| PAED. NEPHROLOGY | 23 | 21 | 44 | 22 | 13 | 35 | 45 | 34 | 79 | مرضى الكلى - أطفال |
| OPHTHALMOLOGY | 208 | 209 | 417 | 496 | 147 | 643 | 704 | 356 | 1060 | عيون |
| E.N.T | 412 | 328 | 740 | 327 | 134 | 461 | 739 | 462 | 1201 | أنف وأذن وحنجرة |
| ORTHOPAEDIC | 117 | 133 | 250 | 149 | 90 | 239 | 266 | 223 | 489 | عظام |
| DERMATOLOGY | 1 | - | 1 | 1 | - | 1 | 2 | - | 2 | جلدية وتناسلية |
| DENTAL | 158 | 213 | 371 | 77 | 60 | 137 | 235 | 273 | 508 | أسنان |
| ONCOLOGY | 241 | 230 | 471 | 788 | 936 | 1724 | 1029 | 1166 | 2195 | أورام |
| GENERAL SURG. | - | - | 0 | 3 | 1 | 4 | 3 | 1 | 4 | جراحة عامة |
| PAEDI. SURGERY | 9 | 7 | 16 | 9 | 6 | 15 | 18 | 13 | 31 | جراحة أطفال |
| RESPIRATORY | - | 1 | 1 | 1 | 1 | 2 | 1 | 2 | 3 | صدرية |
| RADIOLOGY | - | 1 | 1 | 5 | - | 5 | 5 | 1 | 6 | أشعة |
| ANAESTHETICS | - | - | - | 8 | - | 8 | 8 | - | 8 | تخدير |
| SUB-TOTAL | 2519 | 5119 | 7638 | 5023 | 4330 | 9353 | 7542 | 9449 | 16991 | المجموع |
| NEW-BORNS | 880 | 893 | 1773 | 543 | 456 | 999 | 1423 | 1349 | 2772 | المواليد |
| GRAND TOTAL | 3399 | 6012 | 9411 | 5566 | 4786 | 10352 | 8965 | 10798 | 19763 | المجموع الكلى |

مرضى القسم الداخلى بمستشفى دبي حسب التخصص والجنسية والجنس وفئات السن لعام 2004

IN-PATIENTS IN DUBAI HOSPITAL BY SPECIALITY , NATIONALITY, SEX & AGE GROUPS FOR THE YEAR OF 2004

جدول (66) TABLE

| AGE GROUPS & SPECIALITY & NATIONALITY | | 0 - | | 1 - | | 5 - | | 15 - | | 25 - | | 45 - | | 65 & MORE | | TOTAL | | | فئات السن والجنس التخصص والجنسية | |
|---------------------------------------|--------------|-----------|-----------|-----------|-----------|-----------|-----------|-----------|-----------|-----------|-----------|-----------|-----------|-----------|-----------|-----------|-----------|--------------|--|--------------|
| | | ذكور M | إناث F | ذكور M | إناث F | ذكور M | إناث F | ذكور M | إناث F | ذكور M | إناث F | ذكور M | إناث F | ذكور M | إناث F | ذكور M | إناث F | المجموع T | | |
| PAEDIATRICS | NATIONAL | 113 | 72 | 119 | 105 | 107 | 81 | 5 | 1 | - | 1 | - | - | - | - | 344 | 260 | 604 | مواطن | أطفال |
| | NON-NATIONAL | 109 | 76 | 229 | 169 | 109 | 81 | 1 | 2 | - | - | - | - | - | - | 448 | 328 | 776 | وافد | |
| OBSTETRICS | NATIONAL | - | - | - | - | - | 2 | - | 516 | - | 1653 | - | 10 | - | - | - | 2181 | 2181 | مواطن | ولادة |
| | NON-NATIONAL | - | - | - | - | - | - | - | 171 | - | 897 | - | 6 | - | - | - | 1074 | 1074 | وافد | |
| GYNAECOLOGY | NATIONAL | 1 | 1 | - | - | - | - | - | 118 | - | 505 | - | 56 | - | 11 | 1 | 691 | 692 | مواطن | أمراض نساء |
| | NON-NATIONAL | - | - | - | - | - | 3 | - | 140 | - | 548 | - | 63 | - | 1 | - | 755 | 755 | وافد | |
| MEDICAL | NATIONAL | 1 | - | - | - | 8 | 11 | 33 | 42 | 28 | 102 | 66 | 92 | 108 | 86 | 244 | 333 | 577 | مواطن | باطنة |
| | NON-NATIONAL | - | - | - | - | 4 | 13 | 25 | 42 | 140 | 115 | 186 | 76 | 41 | 28 | 396 | 274 | 670 | وافد | |
| CARDIOLOGY | NATIONAL | - | - | - | - | 3 | 1 | 11 | 3 | 32 | 24 | 143 | 139 | 184 | 140 | 373 | 307 | 680 | مواطن | أمراض القلب |
| | NON-NATIONAL | - | - | - | - | 2 | 2 | 17 | 7 | 333 | 42 | 814 | 148 | 91 | 73 | 1257 | 272 | 1529 | وافد | |
| CARDIAC SURG. | NATIONAL | - | - | 1 | - | - | - | 2 | - | 1 | 1 | 1 | 6 | 4 | - | 9 | 7 | 16 | مواطن | جراحة القلب |
| | NON-NATIONAL | - | - | 1 | - | - | 1 | - | - | 26 | 5 | 68 | 7 | 13 | 3 | 108 | 16 | 124 | وافد | |
| ENDOCRINOLOGY | NATIONAL | - | - | - | - | 6 | 6 | 11 | 13 | 7 | 17 | 10 | 31 | 23 | 12 | 57 | 79 | 136 | مواطن | الغدد الصماء |
| | NON-NATIONAL | - | - | - | - | - | 1 | 6 | 15 | 20 | 9 | 22 | 12 | 2 | 6 | 50 | 43 | 93 | وافد | |
| UROLOGY | NATIONAL | 8 | - | 4 | 1 | 9 | 1 | 40 | 8 | 50 | 26 | 68 | 28 | 69 | 13 | 248 | 77 | 325 | مواطن | مسالك بولية |
| | NON-NATIONAL | - | - | 7 | - | 17 | 5 | 52 | 9 | 354 | 26 | 194 | 29 | 29 | 1 | 653 | 70 | 723 | وافد | |

مرضى القسم الداخلى بمستشفى دبي حسب التخصص والجنسية والجنس وفئات السن لعام 2004

IN-PATIENTS IN DUBAI HOSPITAL BY SPECIALITY , NATIONALITY, SEX & AGE GROUPS FOR THE YEAR OF 2004

تابع جدول (66) CONT. TABLE

| AGE GROUPS & SPECIALITY & NATIONALITY | | 0 - | | 1 - | | 5 - | | 15 - | | 25 - | | 45 - | | 65 & MORE | | TOTAL | | | فئات السن والجنس التخصص والجنسية | |
|---------------------------------------|---------------|-----------|-----------|-----------|-----------|-----------|-----------|-----------|-----------|-----------|-----------|-----------|-----------|-----------|-----------|------------|-------|------|--|--------------------|
| | | ذكور M | إناث F | ذكور M | إناث F | ذكور M | إناث F | ذكور M | إناث F | ذكور M | إناث F | ذكور M | إناث F | ذكور M | إناث F | مجموع T | مواطن | وافد | | |
| NEPHROLOGY | NATIONAL | - | - | - | - | 1 | - | 11 | 11 | 20 | 32 | 50 | 44 | 49 | 33 | 131 | 120 | 251 | مواطن | أمراض الكلى |
| | NON. NATIONAL | - | - | - | - | 2 | - | 13 | 10 | 92 | 58 | 136 | 56 | 32 | 29 | 275 | 153 | 428 | وافد | |
| PAEDIATRIC NEPHROLOGY | NATIONAL | 3 | 1 | 2 | 4 | 18 | 14 | - | 2 | - | - | - | - | - | - | 23 | 21 | 44 | مواطن | مرضى الكلى - أطفال |
| | NON. NATIONAL | 1 | - | 11 | 3 | 6 | 9 | 4 | 1 | - | - | - | - | - | - | 22 | 13 | 35 | وافد | |
| OPHTHALMOLOGY | NATIONAL | 3 | 8 | 26 | 17 | 19 | 19 | 15 | 6 | 21 | 29 | 61 | 60 | 63 | 70 | 208 | 209 | 417 | مواطن | عيون |
| | NON. NATIONAL | 1 | 3 | 19 | 10 | 13 | 10 | 51 | 11 | 203 | 25 | 179 | 67 | 30 | 21 | 496 | 147 | 643 | وافد | |
| E.N.T | NATIONAL | 6 | 1 | 146 | 80 | 125 | 138 | 43 | 48 | 69 | 46 | 18 | 11 | 5 | 4 | 412 | 328 | 740 | مواطن | أنف وأذن وحنجرة |
| | NON. NATIONAL | 3 | - | 79 | 29 | 56 | 40 | 27 | 18 | 121 | 36 | 41 | 10 | - | 1 | 327 | 134 | 461 | وافد | |
| ORTHOPAEDICS | NATIONAL | 4 | 3 | 11 | 9 | 12 | 30 | 31 | 13 | 32 | 24 | 17 | 41 | 10 | 13 | 117 | 133 | 250 | مواطن | عظام |
| | NON. NATIONAL | 5 | 5 | 16 | 13 | 15 | 11 | 7 | 7 | 70 | 27 | 34 | 21 | 2 | 6 | 149 | 90 | 239 | وافد | |
| DERMATOLOGY | NATIONAL | 1 | - | - | - | - | - | - | - | - | - | - | - | - | - | 1 | - | 1 | مواطن | جلدية وتناسلية |
| | NON. NATIONAL | - | - | 1 | - | - | - | - | - | - | - | - | - | - | - | 1 | - | 1 | وافد | |
| ONCOLOGY | NATIONAL | 2 | 2 | - | 2 | - | 10 | 24 | 3 | 26 | 67 | 65 | 109 | 124 | 37 | 241 | 230 | 471 | مواطن | أورام |
| | NON. NATIONAL | 2 | - | 53 | 24 | 38 | 24 | 9 | 12 | 284 | 310 | 312 | 488 | 90 | 78 | 788 | 936 | 1724 | وافد | |
| GENERAL SURG. | NATIONAL | - | - | - | - | - | - | - | - | - | - | - | - | - | - | - | - | - | مواطن | جراحة عامة |
| | NON. NATIONAL | - | - | - | - | - | - | - | - | - | 1 | 2 | - | 1 | - | 3 | 1 | 4 | وافد | |

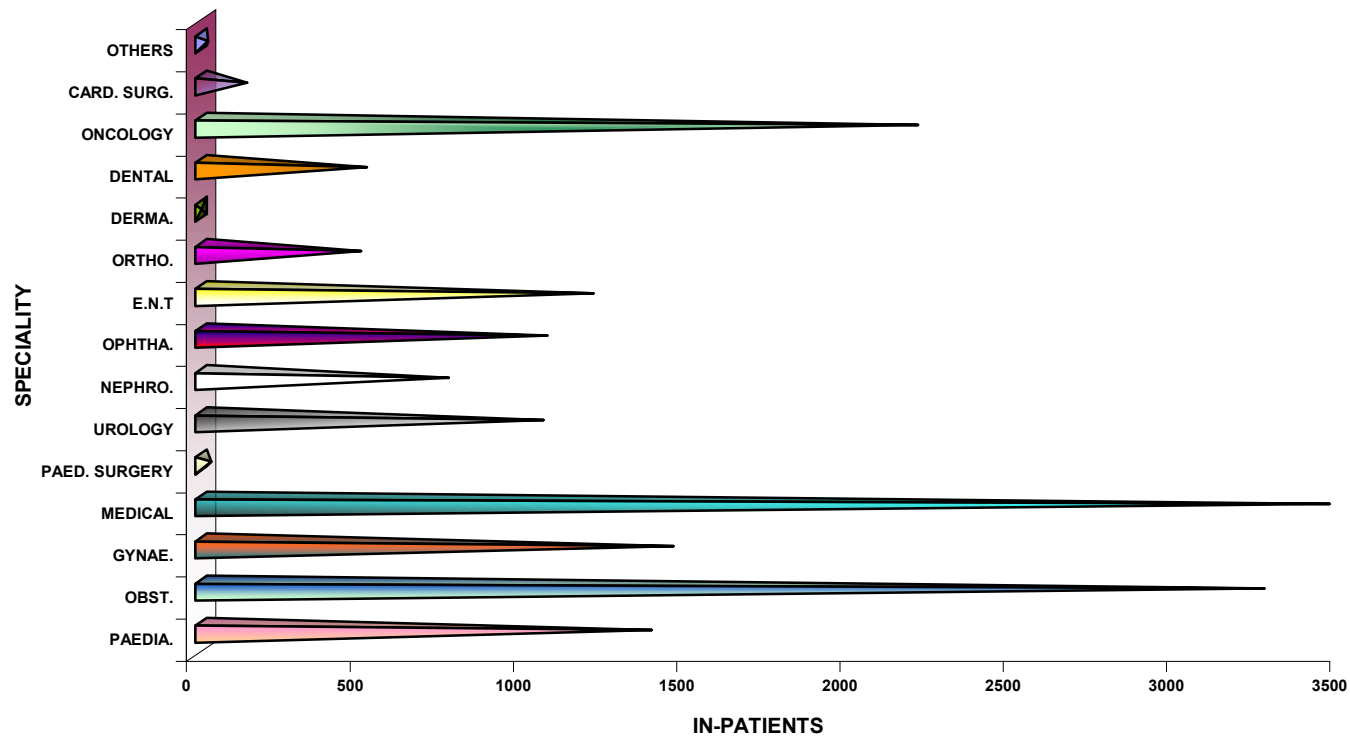
مرضى القسم الداخلى بمستشفى دبي حسب التخصص والجنسية والجنس وفئات السن لعام 2004

IN-PATIENTS IN DUBAI HOSPITAL BY SPECIALITY , NATIONALITY, SEX & AGE GROUPS FOR THE YEAR OF 2004

تابع جدول (66) CONT. TABLE

| AGE GROUPS & SPECIALITY & NATIONALITY | | 0 - | | 1 - | | 5 - | | 15 - | | 25 - | | 45 - | | 65 & MORE | | TOTAL | | | فئات السن والجنس التخصص والجنسية | |
|---------------------------------------|---------------|-----------|-----------|-----------|-----------|-----------|-----------|-----------|-----------|-----------|-----------|-----------|-----------|-----------|-----------|-----------|-----------|--------------|--|---------------|
| | | ذكور M | إناث F | ذكور M | إناث F | ذكور M | إناث F | ذكور M | إناث F | ذكور M | إناث F | ذكور M | إناث F | ذكور M | إناث F | ذكور M | إناث F | المجموع T | | |
| PAEDIATRIC SURG. | NATIONAL | 5 | 3 | 3 | 3 | 1 | 1 | - | - | - | - | - | - | - | - | 9 | 7 | 16 | مواطن | جراحة أطفال |
| | NON. NATIONAL | 6 | 1 | 2 | 2 | 1 | 3 | - | - | - | - | - | - | - | - | 9 | 6 | 15 | وافد | |
| RESPIRATORY | NATIONAL | - | - | - | - | - | - | - | - | - | - | - | - | 1 | - | 1 | 1 | 1 | مواطن | صدرية |
| | NON. NATIONAL | - | - | - | - | - | - | - | - | - | 1 | 1 | - | - | 1 | 1 | 2 | 2 | وافد | |
| DENTAL | NATIONAL | 0 | 0 | 31 | 35 | 30 | 23 | 29 | 37 | 11 | 37 | - | 2 | - | - | 101 | 134 | 235 | مواطن | أسنان |
| | NON. NATIONAL | 0 | 0 | 11 | 4 | 9 | 3 | 3 | 5 | 4 | 5 | - | - | - | - | 27 | 17 | 44 | وافد | |
| RADIOLOGY | NATIONAL | - | - | - | - | - | - | - | - | - | 1 | - | - | - | - | 1 | 1 | 1 | مواطن | أشعة |
| | NON. NATIONAL | - | - | - | - | 1 | - | 1 | - | 1 | - | 1 | - | 1 | - | 5 | - | 5 | وافد | |
| ANAESTHETICS | NATIONAL | - | - | - | - | - | - | - | - | - | - | - | - | - | - | - | - | - | مواطن | تخدير |
| | NON. NATIONAL | - | - | - | - | - | - | - | - | 3 | - | 4 | - | 1 | - | 8 | - | 8 | وافد | |
| NEONATOLOGY | NATIONAL | 880 | 893 | - | - | - | - | - | - | - | - | - | - | - | - | 880 | 893 | 1773 | مواطن | حديثى الولادة |
| | NON. NATIONAL | 543 | 456 | - | - | - | - | - | - | - | - | - | - | - | - | 543 | 456 | 999 | وافد | |
| TOTAL | NATIONAL | 1027 | 984 | 343 | 256 | 339 | 337 | 255 | 821 | 297 | 2565 | 499 | 629 | 639 | 420 | 3399 | 6012 | 9411 | مواطن | المجموع |
| | NON. NATIONAL | 670 | 541 | 429 | 254 | 273 | 206 | 216 | 450 | 1651 | 2104 | 1994 | 984 | 333 | 247 | 5566 | 4786 | 10352 | وافد | |
| | TOTAL | 1697 | 1525 | 772 | 510 | 612 | 543 | 471 | 1271 | 1948 | 4669 | 2493 | 1613 | 972 | 667 | 8965 | 10798 | 19763 | المجموع | |

IN-PATIENTS IN D.H BY SPECIALITY FOR 2004
مرضى القسم الداخلى فى مستشفى دىبى حسب التخصص لعام 2004



المواليد بمستشفى دبي حسب حالة المولود للأعوام من 1994 إلى 2004

NEW-BORNS IN DUBAI HOSPITAL BY STATUS FOR THE YEARS 1994 TO 2004

جدول (67) TABLE

| YEARS | 1994 | 1995 | 1996 | 1997 | 1998 | 1999 | 2000 | 2001 | 2002 | 2003 | 2004 | معدل التغير | السنوات |
|-------------|------|------|------|------|------|------|------|------|------|------|------|----------------|----------------|
| STATUS | | | | | | | | | | | | R.O.V | حالة المولود |
| ALIVE | 6591 | 5603 | 5396 | 5421 | 5461 | 5413 | 5455 | 5311 | 5243 | 4674 | 2712 | -42.0 | المواليد أحياء |
| STILL-BIRTH | 47 | 54 | 50 | 43 | 44 | 44 | 44 | 37 | 34 | 38 | 21 | -44.7 | المواليد أموات |
| TOTAL | 6638 | 5657 | 5446 | 5464 | 5505 | 5457 | 5499 | 5348 | 5277 | 4712 | 2733 | -42.0 | المجموع |

المواليد بمستشفى دبي حسب فئات الجنسية والجنس وحالة المولود لعام 2004

NEW-BORNS IN DUBAI HOSPITAL BY NATIONALITY GROUPS , SEX & STATUS FOR THE YEAR OF 2004

جدول (68) TABLE

| STATUS | المواليد أحياء | | | المواليد أموات | | | المجموع | | | | حالة المولود |
|--------------------|----------------|------|---------|----------------|------|---------|---------|------|---------|--------|-----------------------|
| | ALIVE BIRTH | | | STILL- BIRTH | | | TOTAL | | | | |
| SEX | ذكور | إناث | المجموع | ذكور | إناث | المجموع | ذكور | إناث | المجموع | النسبة | الجنس فئات الجنسية |
| NATIONALITY GROUPS | M | F | T | M | F | T | M | F | T | % | |
| NATIONAL | 917 | 888 | 1805 | 4 | 5 | 9 | 921 | 893 | 1814 | 66.4 | مواطنون |
| NON-NATIONAL | 476 | 430 | 906 | 6 | 6 | 12 | 482 | 436 | 918 | 33.6 | وافدون |
| NOT STATED | - | 1 | 1 | - | - | - | - | 1 | 1 | 0.0 | غير مبين |
| TOTAL | 1393 | 1319 | 2712 | 10 | 11 | 21 | 1403 | 1330 | 2733 | 100 | المجموع |

الوفيات بمستشفى دبي حسب فئات (الجنسية والجنس والسن) لعام 2004

DEATH IN DUBAI HOSPITAL BY(NATIONALITY , SEX & AGE) GROUPS FOR THE YEAR OF 2004

جدول (69) TABLE

| NATIONALITY | مواطنون NATIONAL | | | وافدون NON-NATIONAL | | | غير مبيّن NOT STATED | | | المجموع TOTAL | | | | الجنسية الجنس فئات السن |
|----------------------|---------------------|-----------|--------------|------------------------|-----------|--------------|-------------------------|-----------|--------------|------------------|-----------|--------------|-------------|-------------------------------|
| | ذكور M | إناث F | المجموع T | ذكور M | إناث F | المجموع T | ذكور M | إناث F | المجموع T | ذكور M | إناث F | المجموع T | النسبة % | |
| 0 - LESS THAN 7 DAYS | 6 | 1 | 7 | 2 | | 2 | - | - | - | 8 | 1 | 9 | 3.2 | صفر - أقل من 7 أيام |
| 7 - 27 DAYS | 2 | 3 | 5 | 1 | 1 | 2 | - | - | - | 3 | 4 | 7 | 2.5 | من 7 - 27 يوم |
| 28 DAYS - > 1 YEAR | 2 | 1 | 3 | 3 | 2 | 5 | - | - | - | 5 | 3 | 8 | 2.9 | من 28 - أقل من سنة |
| 1 YEAR - > 5 YEARS | 1 | 2 | 3 | 2 | | 2 | - | - | - | 3 | 2 | 5 | 1.8 | من 1 سنة - |
| 5 YEARS - | - | 1 | 1 | 2 | 3 | 5 | - | - | - | 2 | 4 | 6 | 2.1 | من 5 سنوات - |
| 15 YEARS - | 3 | 6 | 9 | 18 | 6 | 24 | - | - | - | 21 | 12 | 33 | 11.8 | من 15 سنة - |
| 45 YEARS - | 8 | 12 | 20 | 36 | 16 | 52 | - | - | - | 44 | 28 | 72 | 25.7 | من 45 سنة - |
| 60 YEARS & MORE | 46 | 47 | 93 | 28 | 19 | 47 | - | - | - | 74 | 66 | 140 | 50.0 | من 60 سنة - |
| NOT STATED | - | - | - | - | - | - | - | - | - | - | - | - | - | غير مبيّن |
| TOTAL | 68 | 73 | 141 | 92 | 47 | 139 | - | - | - | 160 | 120 | 280 | 100 | المجموع |

العمليات بمستشفى دبي حسب نوع العملية والتخصص للأعوام من 1994 إلى 2004

OPERATIONS IN DUBAI HOSPITAL BY TYPE & SPECIALITY FOR THE YEARS 1994 TO 2004

جدول (70) TABLE

| YEARS | | 1994 | 1995 | 1996 | 1997 | 1998 | 1999 | 2000 | 2001 | 2002 | 2003 | 2004 | معدل التغير R.O.V | السنوات نوع العملية والتخصص |
|-------------------|-----------------|------|------|------|------|------|------|------|------|------|------|-------|-------------------------|--------------------------------|
| TYPE & SPECIALITY | | | | | | | | | | | | | | |
| MAJOR | GENERAL SURGERY | 3 | 29 | 87 | 81 | 99 | 127 | 118 | 87 | 99 | 103 | 94 | -8.7 | جراحة عامة |
| | UROLOGY | 446 | 386 | 390 | 451 | 452 | 419 | 449 | 395 | 435 | 460 | 484 | 5.2 | مسالك بولية |
| | GYNAE. & OBST. | 932 | 846 | 877 | 1149 | 1369 | 1226 | 1379 | 1546 | 1516 | 1435 | 1019 | -29.0 | ولادة وأمراض نساء |
| | OPHTHALMOLOGY | 711 | 591 | 561 | 543 | 550 | 544 | 493 | 517 | 487 | 532 | 627 | 17.9 | عيون |
| | ORTHOPAEDIC | 146 | 113 | 120 | 142 | 112 | 143 | 114 | 113 | 129 | 138 | 87 | -37.0 | عظام |
| | DENTAL | 131 | 125 | 164 | 200 | 197 | 216 | 207 | 192 | 208 | 227 | 267 | 17.6 | أسنان |
| | E.N.T | 745 | 717 | 760 | 804 | 816 | 808 | 774 | 857 | 870 | 835 | 789 | -5.5 | أنف وأذن وحنجرة |
| | E.S.W.L | 362 | 289 | 280 | 314 | 289 | 283 | 271 | 252 | 229 | 227 | 193 | -15.0 | تفتيت الحصى |
| | CARDIAC SURG. | 208 | 189 | 206 | 227 | 209 | 167 | 185 | 194 | 186 | 182 | 190 | 4.4 | جراحة القلب |
| | ENDOSCOPY | - | - | - | - | - | - | - | - | 8 | 16 | 7 | 25 | 257.1 |
| TOTAL | 3684 | 3285 | 3445 | 3911 | 4093 | 3933 | 3990 | 4161 | 4175 | 4146 | 3775 | -8.9 | المجموع | |
| MINOR | GENERAL SURGERY | 114 | 170 | 156 | 172 | 118 | 121 | 138 | 186 | 171 | 100 | 133 | 33.0 | جراحة عامة |
| | UROLOGY | 342 | 327 | 340 | 385 | 387 | 445 | 453 | 442 | 346 | 390 | 219 | -43.8 | مسالك بولية |
| | GYNAE. & OBST. | 1127 | 983 | 918 | 994 | 999 | 1011 | 960 | 923 | 937 | 968 | 716 | -26.0 | ولادة وأمراض نساء |
| | OPHTHALMOLOGY | 326 | 360 | 340 | 317 | 333 | 322 | 308 | 301 | 270 | 254 | 226 | -11.0 | عيون |
| | ORTHOPAEDIC | 292 | 289 | 305 | 284 | 367 | 327 | 282 | 234 | 245 | 258 | 409 | 58.5 | عظام |
| | DENTAL | 8 | 6 | 7 | 3 | 5 | 5 | 1 | 2 | 3 | 2 | 2 | 0.0 | أسنان |
| | E.N.T | 279 | 244 | 234 | 200 | 249 | 159 | 214 | 217 | 228 | 354 | 383 | 8.2 | أنف وأذن وحنجرة |
| | CARDIAC SURG. | 14 | 14 | 11 | 5 | 15 | 6 | 20 | 7 | 9 | 7 | 7 | 0.0 | جراحة القلب |
| | ENDOSCOPY | 31 | 1 | 6 | - | - | - | - | 14 | 33 | 20 | | -100.0 | منظار |
| | CIRCUMCISION | 2457 | 2206 | 2025 | 1923 | 1817 | 1552 | 1384 | 1425 | 1534 | 1227 | 777 | -36.7 | ختان |
| TOTAL | 4990 | 4600 | 4342 | 4283 | 4290 | 3948 | 3760 | 3751 | 3776 | 3580 | 2872 | -19.8 | المجموع | |
| GRAND TOTAL | | 8674 | 7885 | 7787 | 8194 | 8383 | 7881 | 7750 | 7912 | 7951 | 7726 | 6647 | -14.0 | المجموع الكلي |

الخدمات الطبية المساعدة بمستشفى دبي حسب نوع الخدمة للأعوام من 1994 إلى 2004

PARA-MEDICAL SERVICES IN DUBAI HOSPITAL BY TYPE FOR THE YEARS 1994 TO 2004

جدول (71) TABLE

| YEARS | 1994 | 1995 | 1996 | 1997 | 1998 | 1999 | 2000 | 2001 | 2002 | 2003 | 2004 | معدل التغير R.O.V | السنوات نوع الخدمة |
|------------------------------------|---------|---------|---------|---------|---------|---------|---------|---------|---------|---------|---------|-------------------------|---------------------------|
| NO.OF X-RAY EXAM. | 52058 | 46991 | 49861 | 52279 | 52875 | 51784 | 43607 | 44283 | 47270 | 48526 | 44920 | -7.4 | عدد فحوصات الأشعة |
| E.C.G. | 11924 | 11666 | 11915 | 12231 | 14142 | 11867 | 12469 | 11522 | 11075 | 12597 | 13669 | 8.5 | تخطيط القلب |
| LABORATORY TESTS | 1349647 | 1307838 | 1430705 | 1516720 | 1607121 | 1530806 | 1689680 | 1549649 | 1512867 | 1545245 | 1211930 | -21.6 | فحوصات المختبر |
| NO.OF NUCLEAR MEDICINE PROCEDURES | 5595 | 5924 | 6455 | 7657 | 8125 | 7446 | 7382 | 7619 | 6160 | 5551 | 2483 | -55.3 | عدد فحوصات الطب النووي |
| PHYSICAL MEDICINE & REHABILITATION | 88960 | 98405 | 105345 | 121714 | 125961 | 114102 | 119731 | 122829 | 145165 | 121570 | 89470 | -26.4 | العلاج الطبيعي |
| PRESCRIPTIONS | 194481 | 167098 | 177250 | 188895 | 194622 | 173672 | 160659 | 108668 | 87711 | 98052 | 98792 | 0.8 | الوصفات الطبية |

CHAPTER FIVE

AL WASL HOSPITAL

STATISTICS

الباب الخامس

إحصائية خدمات

مستشفى الوصل

القوى العاملة بمستشفى الوصل حسب الفئات للأعوام من 1994 إلى 2004

MANPOWER IN AL WASL HOSPITAL BY CATEGORIES FOR THE YEARS 1994 TO 2004

جدول (72) TABLE

| YEARS | 1994 | 1995 | 1996 | 1997 | 1998 | 1999 | 2000 | 2001 | 2002 | 2003 | 2004 | معدل التغير | السنوات |
|--|------|------|------|------|------|------|------|------|------|------|------|----------------|---------------------------------|
| CATEGORIES | | | | | | | | | | | | R.O.V | الفئات |
| TOTAL NO. OF MANPOWER | 1345 | 1355 | 1390 | 1375 | 1395 | 1399 | 1432 | 1445 | 1324 | 1312 | 1312 | 0.0 | إجمالي القوى العاملة |
| ADM. & CLERKS | 212 | 211 | 216 | 220 | 213 | 216 | 213 | 229 | 235 | 229 | 227 | -0.9 | إداريون وكتابة |
| DOCTORS | 124 | 139 | 136 | 131 | 126 | 115 | 126 | 121 | 119 | 120 | 122 | 1.7 | أطباء |
| NURSES | 502 | 492 | 516 | 508 | 532 | 535 | 564 | 569 | 580 | 604 | 606 | 0.3 | ممرضون |
| PHARMACISTS | 17 | 15 | 14 | 14 | 15 | 15 | 18 | 18 | 22 | 20 | 20 | 0.0 | صيادلة |
| DISPENSERS | 8 | 8 | 8 | 8 | 8 | 8 | 8 | 6 | 5 | 4 | 5 | 25.0 | مساعدو صيادلة |
| OTHER TECHNICIANS | 130 | 132 | 144 | 144 | 147 | 150 | 147 | 150 | 150 | 154 | 166 | 7.8 | فنيون آخرون |
| ENGINEERING, STORES & CATERING SERVICES | 146 | 146 | 147 | 142 | 139 | 139 | 135 | 133 | 51 | 26 | 12 | -53.8 | خدمات الهندسة والمخازن والتغذية |
| SUBORDINATE | 206 | 212 | 209 | 208 | 215 | 221 | 221 | 219 | 162 | 155 | 154 | -0.6 | عمال خدمات أخرى |

القوى العاملة بمستشفى الوصل حسب الفئات والجنسية والجنس لعام 2004

MANPOWER IN AL WASL HOSPITAL BY CATEGORIES , NATIONALITY & SEX FOR THE YEAR OF 2004

جدول (73) TABLE

| NATIONALITY SEX CATEGORIES | NATIONAL مواطنون | | | NON-NAT. وافدون | | | TOTAL المجموع | | | | الجنسية الجنس الفئات |
|--|---------------------|-----------|--------------|--------------------|-----------|--------------|------------------|-----------|--------------|-------------|---------------------------------|
| | ذكور M | إناث F | المجموع T | ذكور M | إناث F | المجموع T | ذكور M | إناث F | المجموع T | النسبة % | |
| ADM. & CLERKS | 29 | 88 | 117 | 70 | 40 | 110 | 99 | 128 | 227 | 17.3 | إداريون وكتبة |
| DOCTORS | 5 | 21 | 26 | 34 | 62 | 96 | 39 | 83 | 122 | 9.3 | أطباء |
| NURSES | - | 14 | 14 | - | 592 | 592 | - | 606 | 606 | 46.2 | ممرضون |
| PHARMACISTS | - | 5 | 5 | 8 | 7 | 15 | 8 | 12 | 20 | 1.5 | صيادلة |
| DISPENSERS | - | 1 | 1 | 2 | 2 | 4 | 2 | 3 | 5 | 0.4 | مساعدو صيادلة |
| OTHER TECHNICIANS | 1 | 37 | 38 | 61 | 67 | 128 | 62 | 104 | 166 | 12.7 | فنيون آخرون |
| ENGINEERING, STORES & CATERING SERVICES | - | 5 | 5 | 6 | 1 | 7 | 6 | 6 | 12 | 0.9 | خدمات الهندسة والمخازن والتغذية |
| SUBORDINATE | - | 36 | 36 | 61 | 57 | 118 | 61 | 93 | 154 | 11.7 | عمال خدمات أخرى |
| TOTAL | 35 | 207 | 242 | 242 | 828 | 1070 | 277 | 1035 | 1312 | 100 | المجموع |
| PERCENTAGE | 2.7 | 15.8 | 18.4 | 18.4 | 63.1 | 81.6 | 21.1 | 78.9 | 100 | | النسبة المئوية |

القوى العاملة بمستشفى الوصل حسب الفئات والجنسية والجنس وفئات السن لعام 2004

MANPOWER IN AL WASL HOSPITAL BY CATEGORIES , NATIONALITY, SEX & AGE GROUPS FOR THE YEAR OF 2004

جدول (74) TABLE

| AGE GROUPS & CATEGORIES & NATIONALITY | | LESS THAN 20 - | | 20 - | | 30 - | | 40 - | | 50 - | | 60 & MORE | | TOTAL | | | فئات السن والجنس الفئات والجنسية | |
|---------------------------------------|---------------|----------------|------|------|------|------|------|------|------|------|------|-----------|------|-------|-------|------|-------------------------------------|---------------------------------|
| | | ذكور | إناث | ذكور | إناث | ذكور | إناث | ذكور | إناث | ذكور | إناث | ذكور | إناث | مجموع | مواطن | وافد | | |
| | | M | F | M | F | M | F | M | F | M | F | M | F | M | F | T | | |
| ADM. & CLERKS | NATIONAL | - | 1 | 8 | 27 | 11 | 45 | 9 | 14 | 1 | 1 | - | - | 29 | 88 | 117 | مواطن | إداريون وكتبة |
| | NON. NATIONAL | - | - | 6 | 6 | 21 | 11 | 32 | 16 | 11 | 7 | - | - | 70 | 40 | 110 | وافد | |
| DOCTORS | NATIONAL | - | - | - | 6 | 3 | 8 | - | 6 | 2 | 1 | - | - | 5 | 21 | 26 | مواطن | أطباء |
| | NON. NATIONAL | - | - | - | 3 | 10 | 26 | 11 | 19 | 12 | 10 | 1 | 4 | 34 | 62 | 96 | وافد | |
| NURSES | NATIONAL | - | - | - | 3 | - | 11 | - | - | - | - | - | - | - | 14 | 14 | مواطن | ممرضون |
| | NON. NATIONAL | - | - | - | 131 | - | 224 | - | 158 | - | 77 | - | 2 | - | 592 | 592 | وافد | |
| PHARMACISTS | NATIONAL | - | - | - | 4 | - | 1 | - | - | - | - | - | - | 5 | 5 | 5 | مواطن | صيادلة |
| | NON. NATIONAL | - | - | - | 2 | 4 | 2 | 3 | 3 | 1 | - | - | - | 8 | 7 | 15 | وافد | |
| DISPENSERS | NATIONAL | - | - | - | - | - | - | - | 1 | - | - | - | - | - | 1 | 1 | مواطن | مساعدو صيدالة |
| | NON. NATIONAL | - | - | - | - | 1 | - | 1 | 1 | - | 1 | - | - | 2 | 2 | 4 | وافد | |
| OTHER TECHNICIANS | NATIONAL | - | - | - | 13 | 1 | 21 | - | 3 | - | - | - | - | 1 | 37 | 38 | مواطن | فنيون آخرون |
| | NON. NATIONAL | - | - | 2 | 7 | 21 | 26 | 18 | 21 | 20 | 13 | - | - | 61 | 67 | 128 | وافد | |
| ENGIN, STORES & CATERING SERVICES | NATIONAL | - | - | - | 3 | - | 2 | - | - | - | - | - | - | - | 5 | 5 | مواطن | خدمات الهندسة والمخازن والتغذية |
| | NON. NATIONAL | - | - | - | - | - | - | 5 | 1 | 1 | - | - | - | 6 | 1 | 7 | وافد | |
| SUBORDINATE | NATIONAL | - | - | - | - | - | 8 | - | 21 | - | 7 | - | - | - | 36 | 36 | مواطن | عمال خدمات أخرى |
| | NON. NATIONAL | 1 | - | 7 | 7 | 17 | 12 | 27 | 21 | 9 | 17 | - | - | 61 | 57 | 118 | وافد | |
| TOTAL | NATIONAL | - | 1 | 8 | 56 | 15 | 96 | 9 | 45 | 3 | 9 | - | - | 35 | 207 | 242 | مواطن | المجموع |
| | NON. NATIONAL | 1 | - | 15 | 156 | 74 | 301 | 97 | 240 | 54 | 125 | 1 | 6 | 242 | 828 | 1070 | وافد | |
| | TOTAL | 1 | 1 | 23 | 212 | 89 | 397 | 106 | 285 | 57 | 134 | 1 | 6 | 277 | 1035 | 1312 | المجموع | |
| PERCENTAGE | | - | 0.1 | 1.8 | 16.2 | 6.8 | 30.3 | 8.1 | 21.7 | 4.3 | 10.2 | 0.1 | 0.5 | 21.1 | 78.9 | 100 | | |

الأطباء بمستشفى الوصل حسب المسمى الوظيفي وفئات الجنسية والجنس لعام 2004

DOCTORS IN AL WASL HOSPITAL BY DESIGNATION , NATIONALITY GROUPS & SEX FOR THE YEAR OF 2004

جدول (75) TABLE

| NATIONALITY GROUP SEX DESIGNATION | NATIONAL مواطنون | | | NON-NAT. وافدون | | | TOTAL المجموع | | | | فئات الجنسية الجنس المسمى الوظيفي |
|--|---------------------|-----------|--------------|--------------------|-----------|--------------|------------------|-----------|--------------|-------------|---|
| | ذكور M | إناث F | المجموع T | ذكور M | إناث F | المجموع T | ذكور M | إناث F | المجموع T | النسبة % | |
| CONSULTANT | 2 | 4 | 6 | 5 | 4 | 9 | 7 | 8 | 15 | 12.3 | إستشارى |
| SPECIALIST Sr. REGISTRAR | - | 2 | 2 | 10 | 10 | 20 | 10 | 12 | 22 | 18.0 | أخصائى أول |
| SPECIALIST REGISTRAR | 1 | 5 | 6 | 17 | 33 | 50 | 18 | 38 | 56 | 45.9 | أخصائى |
| GEN.PRACTITIONER & Sr. HOUSE OFFICER | 2 | 10 | 12 | 2 | 8 | 10 | 4 | 18 | 22 | 18.0 | ممارس عام |
| INTERN HOUSE OFFICER | - | - | - | - | 7 | 7 | - | 7 | 7 | 5.7 | طبيب مبتدىء |
| TOTAL | 5 | 21 | 26 | 34 | 62 | 96 | 39 | 83 | 122 | 100 | المجموع |
| PERCENTAGE | 4.1 | 17.2 | 21.3 | 27.9 | 50.8 | 78.7 | 32.0 | 68.0 | 100 | | النسبة المئوية |

الأسرة العاملة بمستشفى الوصل حسب التخصص لعام 2004

FUNCTIONING BEDS IN AL WASL HOSPITAL BY SPECIALITY FOR THE YEAR OF 2004

جدول (76) TABLE

| NUMBER | الأسرة | | العدد |
|----------------------------|------------|----------------|---------------------------|
| | عدد الأسرة | النسبة المئوية | |
| SPECIALITY | NO.OF BEDS | % | التخصص |
| OBSTETRICS | 124 | 25.7 | الولادة |
| GYNAECOLOGY | 62 | 12.9 | أمراض النساء |
| SPECIAL BABY CARE | 34 | 7.1 | الرعاية الخاصة بالطفل |
| PAEDIATRIC | 46 | 9.5 | الأطفال |
| PAEDIATRIC SURGERY | 36 | 7.5 | جراحة الأطفال |
| INTENSIVE CARE | 5 | 1.0 | وحدة العناية المركزة |
| THALASSAEMIA | 28 | 5.8 | ثلاسيميا |
| ROYAL SUITE & V.I.P SUITES | 5 | 1.0 | جناح كبار الشخصيات |
| IN-PATIENTS's FUNCT. BEDS | 340 | 70.5 | أسرة المرضى الداخليين |
| BASSINET | 94 | 19.5 | الحاضنات |
| LODGER (INFANTS) | 20 | 4.1 | الإقامة الدائمة |
| SUB-TOTAL | 454 | 94.2 | المجموع |
| LABOUR SUITE | 19 | 3.9 | أجنحة الولادة |
| SHORT STAY | 9 | 1.9 | الإقامة القصيرة - المؤقتة |
| TOTAL NO. OF BEDS | 482 | 100 | إجمالي عدد الأسرة |

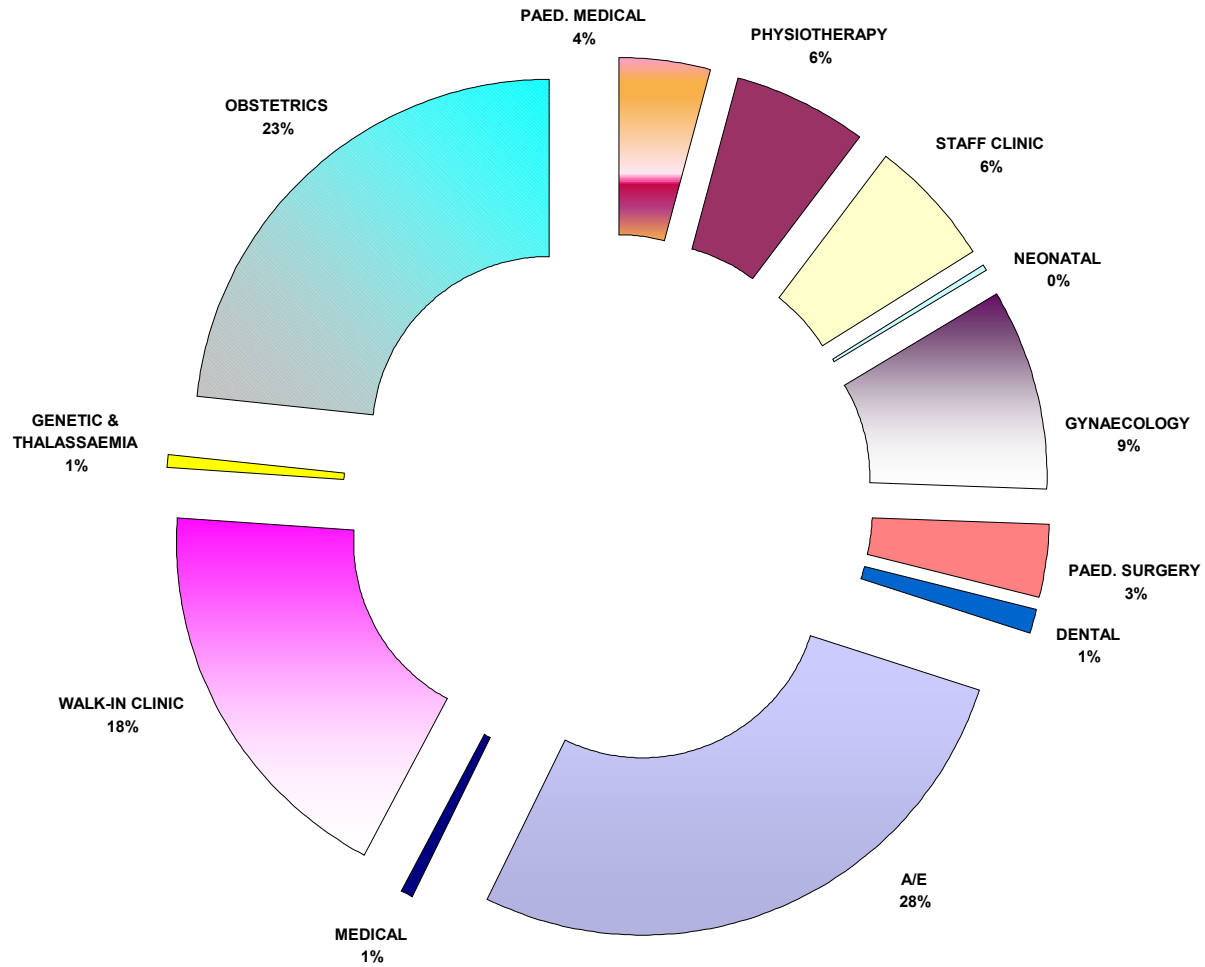
مرضى العيادات الخارجية بمستشفى الوصل حسب فئات الجنسية والتخصص للأعوام 2001 إلى 2004

OUT-PATIENTS IN AL WASL HOSPITAL BY NATIONALITY GROUPS & SPECIALITY FOR THE YEARS 2001 TO 2004

جدول (77) TABLE

| NATIONALITY GROUPS | NATIONAL مواطنون | | | | NON-NATIONAL وافدون | | | | TOTAL المجموع | | | | | فئات الجنسية |
|------------------------------------|------------------|-------|-------|-------|---------------------|-------|-------|-------|---------------|--------|--------|--------|--------------------|---------------------------|
| | 2001 | 2002 | 2003 | 2004 | 2001 | 2002 | 2003 | 2004 | 2001 | 2002 | 2003 | 2004 | معدل التغيير R.O.V | |
| YEARS | | | | | | | | | | | | | | السنوات |
| SPECIALITY | | | | | | | | | | | | | | التخصص |
| PAED. MEDICAL | 2596 | 2583 | 2838 | 3252 | 2080 | 1891 | 1785 | 1549 | 4676 | 4474 | 4623 | 4801 | 3.85 | باطنة أطفال |
| PAED. SURGERY | 2535 | 2614 | 2763 | 2656 | 2103 | 2443 | 2256 | 1270 | 4638 | 5057 | 5019 | 3926 | -22 | جراحة أطفال |
| NEONATAL | 114 | 120 | 161 | 178 | 123 | 148 | 159 | 115 | 237 | 268 | 320 | 293 | -8.4 | حديثى الولادة |
| THALASSAEMIA GENETIC - ENDOC. | 336 | 445 | 403 | 454 | 445 | 475 | 393 | 271 | 781 | 920 | 796 | 725 | -8.9 | تلاسيميا جينات - غدد صماء |
| GYNAECOLOGY | 4045 | 4650 | 6129 | 6814 | 4010 | 5047 | 5352 | 4198 | 8055 | 9697 | 11481 | 11012 | -4.1 | أمراض نساء |
| OBSTETRICS | 14684 | 14314 | 16198 | 16620 | 16121 | 18406 | 14498 | 11040 | 30805 | 32720 | 30696 | 27660 | -9.9 | ولادة |
| MEDICAL | 213 | 253 | 342 | 478 | 347 | 365 | 339 | 186 | 560 | 618 | 681 | 664 | -2.5 | باطنة |
| PHYSICAL MEDICINE & REHABILITATION | - | - | - | 4112 | - | - | - | 3299 | - | - | - | 7411 | - | العلاج الطبيعى |
| ANAESTHESIA | 361 | 496 | 668 | - | 550 | 795 | 786 | - | 911 | 1291 | 1454 | - | - | تخدير |
| DENTAL | 1143 | 1073 | 1387 | 1177 | 215 | 159 | 150 | 77 | 1358 | 1232 | 1537 | 1254 | -18 | أسنان |
| SUB-TOTAL | 26027 | 26548 | 30889 | 35741 | 25994 | 29729 | 25718 | 22005 | 52021 | 56277 | 56607 | 57746 | 2.01 | المجموع |
| A/E | 22037 | 18520 | 15909 | 18697 | 35087 | 24306 | 16927 | 13591 | 57124 | 42826 | 32836 | 32288 | -1.7 | حوادث وطوارئ |
| WALK-IN CLINIC | 7237 | 7639 | 15397 | 14341 | 5924 | 4976 | 11557 | 7465 | 13161 | 12615 | 26954 | 21806 | -19 | العيادة الإضافية |
| STAFF CLINIC | - | - | 1807 | 1650 | - | - | 7479 | 5239 | 7066 | 6027 | 8085 | 6889 | -15 | عيادة الموظفين |
| GRAND TOTAL | | | | | | | | | 129372 | 117745 | 124482 | 118729 | -4.6 | المجموع الكلى |

OUT-PATIENTS IN AWH BY SPECIALITY FOR 2004
مرضى العيادات الخارجية في مستشفى الوصل حسب التخصص لعام 2004



مرضى العيادات الخارجية بمستشفى الوصل حسب التخصص والجنسية والجنس وفئات السن لعام 2004

OUT-PATIENTS IN AL WASL HOSPITAL BY SPECIALITY , NATIONALITY, SEX & AGE GROUPS FOR THE YEAR OF 2004

جدول (78) TABLE

| AGE GROUPS & SPECIALITY & NATIONALITY | | 0 - | | 1 - | | 5 - | | 15 - | | 25 - | | 45 - | | 65 & MORE | | TOTAL | | | فئات السن والجنس التخصص والجنسية | | |
|---------------------------------------|---------------|-----------|-----------|-----------|-----------|-----------|-----------|-----------|-----------|-----------|-----------|-----------|-----------|-----------|-----------|-----------|-----------|--------------|--|------------|-------------------------------|
| | | ذكور M | إناث F | ذكور M | إناث F | ذكور M | إناث F | ذكور M | إناث F | ذكور M | إناث F | ذكور M | إناث F | ذكور M | إناث F | ذكور M | إناث F | المجموع T | | | |
| PAED. MEDICAL | NATIONAL | 391 | 284 | 657 | 514 | 706 | 700 | - | - | - | - | - | - | - | - | - | 1754 | 1498 | 3252 | مواطن | باطنة أطفال |
| | NON. NATIONAL | 152 | 142 | 316 | 272 | 370 | 296 | 1 | - | - | - | - | - | - | - | - | 839 | 710 | 1549 | وافد | |
| PAEDIATRICS SURGERY | NATIONAL | 748 | 214 | 887 | 265 | 360 | 180 | 1 | 1 | - | - | - | - | - | - | - | 1996 | 660 | 2656 | مواطن | جراحة أطفال |
| | NON. NATIONAL | 307 | 131 | 461 | 130 | 158 | 83 | - | - | - | - | - | - | - | - | - | 926 | 344 | 1270 | وافد | |
| NEON. INTENSIVE CARE UNIT | NATIONAL | 97 | 66 | 11 | 4 | - | - | - | - | - | - | - | - | - | - | - | 108 | 70 | 178 | مواطن | رعاية مركزة لحديثي الولادة |
| | NON. NATIONAL | 55 | 51 | 3 | 6 | - | - | - | - | - | - | - | - | - | - | - | 58 | 57 | 115 | وافد | |
| THALASSEMIA | NATIONAL | 28 | 65 | 59 | 49 | 110 | 82 | 25 | 6 | 1 | 4 | - | - | - | - | - | 223 | 206 | 429 | مواطن | ثلاسيميا |
| | NON. NATIONAL | 11 | 12 | 54 | 19 | 70 | 34 | 30 | 23 | 8 | - | - | - | - | - | - | 173 | 88 | 261 | وافد | |
| ENDOCRO-NOLOGY | NATIONAL | - | - | - | - | 8 | - | 11 | 2 | 1 | 3 | - | - | - | - | - | 20 | 5 | 25 | مواطن | الغدد الصماء |
| | NON. NATIONAL | - | - | - | - | 1 | 4 | 3 | 2 | - | - | - | - | - | - | - | 4 | 6 | 10 | وافد | |
| GYNAECOLOGY | NATIONAL | - | - | - | - | - | 11 | - | 1240 | - | 4300 | - | 522 | - | 41 | - | 6114 | 6114 | مواطن | أمراض نساء | |
| | NON. NATIONAL | - | - | - | - | - | 10 | - | 345 | - | 2578 | - | 993 | - | 27 | - | 3953 | 3953 | وافد | | |
| OBSTETRICS | NATIONAL | - | - | - | - | - | 4 | - | 5075 | - | 11499 | - | 42 | - | - | - | 16620 | 16620 | مواطن | ولادة | |
| | NON. NATIONAL | - | - | - | - | - | - | - | 1319 | - | 9712 | - | 9 | - | - | - | 11040 | 11040 | وافد | | |
| INFERTILITY | NATIONAL | - | - | - | - | - | 4 | - | 189 | - | 490 | - | 17 | - | - | - | 700 | 700 | مواطن | الإخصاب | |
| | NON. NATIONAL | - | - | - | - | - | 3 | - | 22 | - | 179 | - | 41 | - | - | - | 245 | 245 | وافد | | |
| MEDICAL | NATIONAL | - | - | - | - | - | - | 68 | - | 397 | - | 12 | - | 1 | - | - | 478 | - | 478 | مواطن | باطنه |
| | NON. NATIONAL | - | - | - | - | - | - | 11 | - | 145 | - | 29 | - | 1 | - | - | 186 | - | 186 | وافد | |

مرضى العيادات الخارجية بمستشفى الوصل حسب التخصص والجنسية والجنس وفئات السن لعام 2004

OUT-PATIENTS IN AL WASL HOSPITAL BY SPECIALITY , NATIONALITY, SEX & AGE GROUPS FOR THE YEAR OF 2004

تابع جدول (78) CONT. TABLE

| AGE GROUPS & SPECIALITY & NATIONALITY | | 0 - | | 1 - | | 5 - | | 15 - | | 25 - | | 45 - | | 65 & MORE | | TOTAL | | | فئات السن والجنس التخصص والجنسية | |
|---------------------------------------|---------------|-----------|-----------|-----------|-----------|-----------|-----------|-----------|-----------|-----------|-----------|-----------|-----------|-----------|-----------|-----------|-----------|--------------|--|------------------|
| | | ذكور M | إناث F | ذكور M | إناث F | ذكور M | إناث F | ذكور M | إناث F | ذكور M | إناث F | ذكور M | إناث F | ذكور M | إناث F | ذكور M | إناث F | المجموع T | | |
| DENTIAL | NATIONAL | 2 | 1 | 174 | 160 | 446 | 392 | - | - | - | 2 | - | - | - | - | 622 | 555 | 1177 | مواطن | أسنان |
| | NON. NATIONAL | | 1 | 16 | 5 | 25 | 30 | - | - | - | - | - | - | - | - | 41 | 36 | 77 | وافد | |
| PHYSIOTHERAPY | NATIONAL | 882 | 327 | 1066 | 760 | 283 | 334 | | 63 | 4 | 297 | | 85 | - | 11 | 2235 | 1877 | 4112 | مواطن | العلاج الطبيعي |
| | NON. NATIONAL | 284 | 249 | 784 | 608 | 286 | 115 | 12 | 52 | 51 | 468 | 112 | 269 | - | 9 | 1529 | 1770 | 3299 | وافد | |
| STAFF CLINIC | NATIONAL | - | - | - | - | - | - | 22 | 192 | 133 | 993 | 50 | 255 | 5 | - | 210 | 1440 | 1650 | مواطن | عيادة الموظفين |
| | NON. NATIONAL | - | - | - | - | - | - | 25 | 186 | 641 | 2374 | 789 | 1194 | - | 30 | 1455 | 3784 | 5239 | وافد | |
| WALK-IN CLINIC | NATIONAL | 2134 | 1783 | 2989 | 2411 | 1189 | 986 | - | 1102 | - | 1708 | - | 38 | 1 | - | 6313 | 8028 | 14341 | مواطن | العيادة الإضافية |
| | NON. NATIONAL | 867 | 767 | 1725 | 1344 | 593 | 471 | 2 | 415 | 4 | 1234 | - | 43 | - | - | 3191 | 4274 | 7465 | وافد | |
| SUB-TOTAL | NATIONAL | 4282 | 2740 | 5843 | 4163 | 3102 | 2693 | 127 | 7870 | 536 | 19296 | 62 | 959 | 7 | 52 | 13959 | 37773 | 51732 | مواطن | المجموع |
| | NON. NATIONAL | 1676 | 1353 | 3359 | 2384 | 1503 | 1046 | 84 | 2364 | 849 | 16545 | 930 | 2549 | 1 | 66 | 8402 | 26307 | 34709 | وافد | |
| | TOTAL | 5958 | 4093 | 9202 | 6547 | 4605 | 3739 | 211 | 10234 | 1385 | 35841 | 992 | 3508 | 8 | 118 | 22361 | 64080 | 86441 | المجموع | |
| A/E | NATIONAL | 1914 | 1204 | 1792 | 1341 | 1225 | 848 | 3 | 3323 | 11 | 6898 | - | 127 | - | 11 | 4945 | 13752 | 18697 | وافد | حوادث وطوارئ |
| | NON. NATIONAL | 1195 | 852 | 1650 | 1013 | 963 | 623 | 12 | 1284 | 60 | 5672 | 20 | 229 | - | 18 | 3900 | 9691 | 13591 | مواطن | |
| GRAND TOTAL | NATIONAL | 6196 | 3944 | 7635 | 5504 | 4327 | 3541 | 130 | 11193 | 547 | 26194 | 62 | 1086 | 7 | 63 | 18904 | 51525 | 70429 | مواطن | المجموع الكلي |
| | NON. NATIONAL | 2871 | 2205 | 5009 | 3397 | 2466 | 1669 | 96 | 3648 | 909 | 22217 | 950 | 2778 | 1 | 84 | 12302 | 35998 | 48300 | وافد | |
| | TOTAL | 9067 | 6149 | 12644 | 8901 | 6793 | 5210 | 226 | 14841 | 1456 | 48411 | 1012 | 3864 | 8 | 147 | 31206 | 87523 | 118729 | المجموع | |

مرضى العيادات الخارجية بمستشفى الوصل حسب الجنس والقسم للأعوام 2003 - 2004

OUT-PATIENTS IN AL WASL HOSPITAL BY SEX & SERVICE FOR THE YEARS 2003 - 2004

جدول (79) TABLE

| SEX | MALE ذكور | | FEMALE إناث | | TOTAL المجموع | | | الجنس |
|------------------------------|-----------|-------|-------------|-------|---------------|--------|-------------------|----------------------------|
| | 2003 | 2004 | 2003 | 2004 | 2003 | 2004 | معدل التغير R.O.V | |
| LOCAL SPECIALIST CLINIC | 4638 | 7436 | 25583 | 28305 | 30221 | 35741 | 18.3 | عيادة الإخصائيين للمواطنين |
| EXPATRIATE SPECIALIST CLINIC | 3059 | 3756 | 21873 | 18249 | 24932 | 22005 | -11.7 | عيادة الإخصائيين للوافدين |
| ACCIDENT & EMERGENCY | 8841 | 8845 | 23995 | 23443 | 32836 | 32288 | -1.7 | الطوارئ |
| WALK-IN CLINIC | 11419 | 9504 | 15535 | 12302 | 26954 | 21806 | -19.1 | العيادة الإضافية |
| STAFF CLINIC | 2524 | 1665 | 6762 | 5224 | 9286 | 6889 | -25.8 | عيادة الموظفين |
| TOTAL | 30481 | 31206 | 93748 | 87523 | 124229 | 118729 | -4 | المجموع |

علاجات طب الأسنان بمستشفى الوصل حسب نوع العلاج للأعوام من 1997 إلى 2004

DENTAL TREATMENTS IN AL WASL HOSPITAL BY TYPE FOR THE YEARS 1997 TO 2004

جدول (80) TABLE

| YEARS | 1997 | 1998 | 1999 | 2000 | 2001 | 2002 | 2003 | 2004 | معدل التغير | السنوات |
|--------------------------------|------|------|------|------|------|------|------|------|----------------|----------------------------|
| TYPE OF TREATMENT | | | | | | | | | R.O.V | نوع العلاج |
| DENTAL CHECK UP & ORAL HYGIENE | 149 | 259 | 348 | 568 | 563 | 464 | 710 | 773 | 8.9 | صحة الفم |
| SCALING & POLISHING | 331 | 308 | 330 | 326 | 371 | 313 | 488 | 531 | 8.8 | إزالة الجير وتلميع الأسنان |
| EXTRACTIONS PERMANENT TEETH | 146 | 159 | 154 | 156 | 228 | 173 | 177 | 193 | 9.0 | خلع الأسنان الدائمة |
| SURGICAL EXTRACTION | - | - | - | - | 2 | 2 | 1 | 1 | 0.0 | خلع جراحى |
| TEMPORARY FILLING | 155 | 148 | 155 | 269 | 239 | 164 | 209 | 228 | 9.1 | حشوات مؤقتة |
| PERMANENT FILLING | 974 | 851 | 818 | 916 | 995 | 935 | 970 | 1056 | 8.9 | حشوات دائمة |
| ROOT CANAL I & MORE | 1 | 0 | 2 | 3 | 1 | 4 | 2 | 2 | 0.0 | حشوات عصب |
| PERMANENT CROWN & BRIDGE | - | - | - | - | - | - | - | 0.0 | - | تيجان وجسور دائمة |
| NIGHT GUARD IMP & DEL | - | - | - | 3 | - | - | - | 0.0 | - | مانع للعض |
| SPACE MAINTAINER IMP & DEL | 10 | 25 | 15 | 20 | 17 | 11 | 18 | 20 | 11.1 | حافظ مسافة |
| ORTHODONTICS | 7 | 1 | - | 6 | 2 | 2 | 5 | 5 | 0.0 | حالات التقويم |
| OTHERS | 801 | 831 | 824 | 882 | 842 | 608 | 1132 | 1232 | 8.8 | علاجات أخرى |
| TOTAL | 2574 | 2582 | 2646 | 3149 | 3260 | 2676 | 3712 | 4041 | 8.863 | المجموع |

مرضى القسم الداخلى بمستشفى الوصل حسب التخصص والجنسية والجنس وفئات السن لعام 2004

IN-PATIENTS IN AL WASL HOSPITAL BY SPECIALITY , NATIONALITY, SEX & AGE GROUPS FOR THE YEAR OF 2004

جدول (81) TABLE

| AGE GROUPS & SPECIALITY & NATIONALITY | | 0 - | | 1 - | | 5 - | | 15 - | | 25 - | | 45 - | | 65 & MORE | | TOTAL | | | فئات السن والجنس التخصص والجنسية | |
|---------------------------------------|--------------|-----------|-----------|-----------|-----------|-----------|-----------|-----------|-----------|-----------|-----------|-----------|-----------|-----------|-----------|-----------|-----------|--------------|--|----------------------------------|
| | | ذكور M | إناث F | ذكور M | إناث F | ذكور M | إناث F | ذكور M | إناث F | ذكور M | إناث F | ذكور M | إناث F | ذكور M | إناث F | ذكور M | إناث F | المجموع T | | |
| OBSTETRIC | NATIONAL | - | - | - | - | - | 1 | - | 1764 | - | 3955 | - | 20 | - | - | - | 5740 | 5740 | مواطن | الولادة |
| | NON-NATIONAL | - | - | - | - | - | 1 | - | 480 | - | 2590 | - | 13 | - | - | - | 3084 | 3084 | وافد | |
| GYNAECOLOGY | NATIONAL | - | - | - | - | - | 2 | - | 435 | - | 1186 | - | 55 | - | 9 | - | 1687 | 1687 | مواطن | أمراض نساء |
| | NON-NATIONAL | - | - | - | - | - | 5 | - | 269 | - | 1210 | - | 122 | - | 9 | - | 1615 | 1615 | وافد | |
| INFERTILITY | NATIONAL | - | - | - | - | - | - | - | - | - | 2 | - | - | - | 1 | - | 3 | 3 | مواطن | الإخصاب |
| | NON-NATIONAL | - | - | - | - | - | - | - | - | - | 2 | - | - | - | - | - | 2 | 2 | وافد | |
| PAEDIATRIC | NATIONAL | 252 | 213 | 163 | 169 | 204 | 121 | - | 1 | - | - | - | - | - | - | 619 | 504 | 1123 | مواطن | أطفال |
| | NON-NATIONAL | 183 | 139 | 192 | 102 | 88 | 68 | - | 1 | - | - | - | - | - | - | 463 | 310 | 773 | وافد | |
| GENETICS & THALASSAEMIA | NATIONAL | 5 | 17 | 148 | 167 | 557 | 528 | 560 | 482 | 138 | 101 | - | - | - | - | 1408 | 1295 | 2703 | مواطن | الثلاسيميا |
| | NON-NATIONAL | 1 | 23 | 231 | 202 | 990 | 786 | 672 | 594 | 50 | 89 | - | - | - | - | 1944 | 1694 | 3638 | وافد | |
| PAED.SURGERY | NATIONAL | 252 | 58 | 264 | 69 | 163 | 57 | - | - | - | - | - | - | - | - | 679 | 184 | 863 | مواطن | جراحة أطفال |
| | NON-NATIONAL | 133 | 55 | 172 | 62 | 113 | 67 | - | - | - | - | - | - | - | - | 418 | 184 | 602 | وافد | |
| NEONATAL INTENSIVE CARE UNIT | NATIONAL | 34 | 34 | - | - | - | - | - | - | - | - | - | - | - | - | 34 | 34 | 68 | مواطن | الرعاية الخاصة لحديثى الولادة |
| | NON-NATIONAL | 20 | 14 | - | - | - | - | - | - | - | - | - | - | - | - | 20 | 14 | 34 | وافد | |
| HAEMATOLOGY | NATIONAL | - | - | - | - | 1 | - | - | - | - | - | - | - | - | - | 1 | - | 1 | مواطن | أمراض الدم |
| | NON-NATIONAL | - | - | - | - | - | - | - | - | - | - | - | - | - | - | - | - | - | وافد | |
| NEONATOLOGY | NATIONAL | 2196 | 2010 | - | - | - | - | - | - | - | - | - | - | - | - | 2196 | 2010 | 4206 | مواطن | المواليد |
| | NON-NATIONAL | 1086 | 1042 | - | - | - | - | - | - | - | - | - | - | - | - | 1086 | 1042 | 2128 | وافد | |
| TOTAL | NATIONAL | 2739 | 2332 | 575 | 405 | 925 | 709 | 560 | 2682 | 138 | 5244 | - | 75 | - | 10 | 4937 | 11457 | 16394 | مواطن | المجموع |
| | NON-NATIONAL | 1423 | 1273 | 595 | 366 | 1191 | 927 | 672 | 1344 | 50 | 3891 | - | 135 | - | 9 | 3931 | 7945 | 11876 | وافد | |
| | TOTAL | 4162 | 3605 | 1170 | 771 | 2116 | 1636 | 1232 | 4026 | 188 | 9135 | - | 210 | - | 19 | 8868 | 19402 | 28270 | المجموع | |

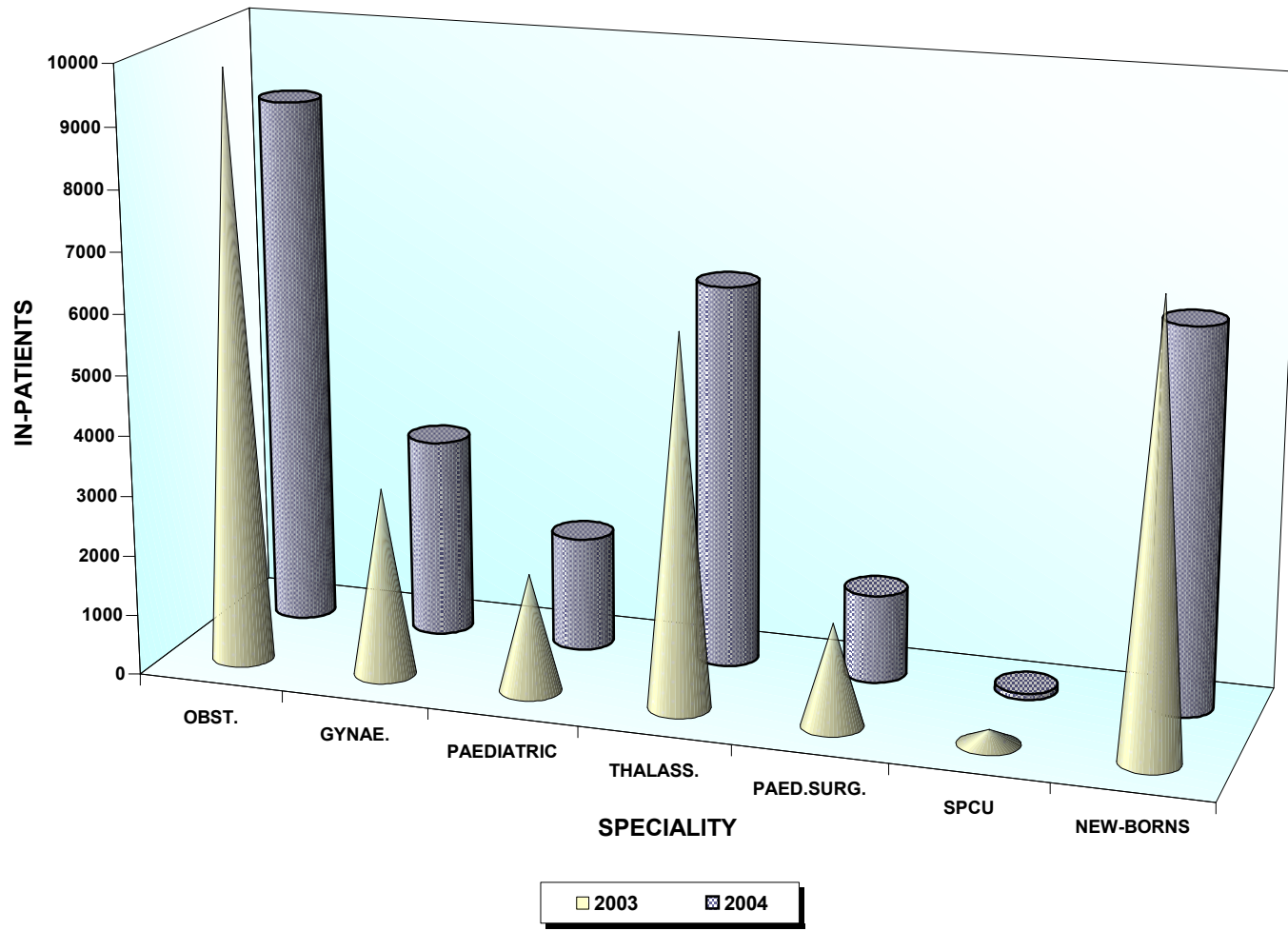
مرضى القسم الداخلى بمستشفى الوصل حسب التخصص وفئات الجنسية والجنس لعام 2004

IN-PATIENTS IN AL WASL HOSPITAL BY SPECIALITY , NATIONALITY GROUPS & SEX FOR THE YEAR OF 2004

جدول (82) TABLE

| NATIONALITY GROUPS SEX SPECIALITY | NATIONAL مواطنون | | | NON-NAT. وافدون | | | TOTAL المجموع | | | فئات الجنسية الجنس التخصص |
|---|---------------------|-----------|--------------|--------------------|-----------|--------------|------------------|-----------|--------------|---------------------------------|
| | ذكور M | إناث F | المجموع T | ذكور M | إناث F | المجموع T | ذكور M | إناث F | المجموع T | |
| OBSTETRIC | - | 5740 | 5740 | - | 3084 | 3084 | - | 8824 | 8824 | الولادة |
| GYNAECOLOGY | - | 1687 | 1687 | - | 1615 | 1615 | - | 3302 | 3302 | أمراض النساء |
| INFERTILITY | - | 3 | 3 | - | 2 | 4699 | - | 5 | 5 | الإخصاب |
| PAEDIATRIC | 619 | 504 | 1123 | 463 | 310 | 773 | 1082 | 814 | 1896 | أطفال |
| THALASSAEMIA | 1408 | 1295 | 2703 | 1944 | 1694 | 3638 | 3352 | 2989 | 6341 | ثلاسيميا |
| PAED.SURGERY | 679 | 184 | 863 | 418 | 184 | 4411 | 1097 | 368 | 1465 | جراحة أطفال |
| SPECIAL BABY CARE UNIT | 34 | 34 | 68 | 20 | 14 | 34 | 54 | 48 | 102 | الرعاية الخاصة لحديثى الولادة |
| HAEMATOLOGY | 1 | - | 1 | - | - | - | 1 | - | 1 | أمراض الدم |
| NEW-BORNS | 2196 | 2010 | 4206 | 1086 | 1042 | 2128 | 3282 | 3052 | 6334 | المواليد |
| TOTAL | 4937 | 11457 | 16394 | 3931 | 7945 | 11876 | 8868 | 19402 | 28270 | المجموع |

IN-PATIENTS IN A.W.H BY SPECIALITY FOR 2003- 2004
مرضى القسم الداخلي بمستشفى الوصل حسب التخصص لعامي 2003 و 2004



المواليد بمستشفى الوصل حسب حالة المولود للأعوام من 1994 إلى 2004

NEW-BORNS IN AL WASL HOSPITAL BY STATUS FOR THE YEARS 1994 TO 2004

جدول (83) TABLE

| YEARS | 1994 | 1995 | 1996 | 1997 | 1998 | 1999 | 2000 | 2001 | 2002 | 2003 | 2004 | معدل التغير | السنوات |
|-------------|------|------|------|------|------|------|------|------|------|------|------|----------------|----------------|
| STATUS | | | | | | | | | | | | R.O.V | حالة المولود |
| ALIVE | 7720 | 6931 | 6877 | 6632 | 6974 | 7058 | 7474 | 7359 | 7841 | 7534 | 6417 | -14.8 | المواليد أحياء |
| STILL-BIRTH | 70 | 69 | 66 | 52 | 62 | 49 | 53 | 72 | 55 | 55 | 52 | -5.5 | المواليد أموات |
| TOTAL | 7790 | 7000 | 6943 | 6684 | 7036 | 7107 | 7527 | 7431 | 7896 | 7589 | 6469 | -14.8 | المجموع |

المواليد بمستشفى الوصل حسب فئات الجنسية والجنس وحالة المولود لعام 2004

NEW-BORNS IN AL WASL HOSPITAL BY NATIONALITY GROUPS , SEX & STATUS FOR THE YEAR OF 2004

جدول (84)

| STATUS SEX NATIONALITY GROUPS | المواليد أحياء ALIVE BIRTH | | | المواليد أموات STILL- BIRTH | | | المجموع TOTAL | | | | حالة المولود الجنس فئات الجنسية |
|---|-------------------------------|------|---------|--------------------------------|------|---------|------------------|------|---------|--------|---|
| | ذكور | إناث | المجموع | ذكور | إناث | المجموع | ذكور | إناث | المجموع | النسبة | |
| | M | F | T | M | F | T | M | F | T | % | |
| NATIONAL | 2173 | 1946 | 4119 | 15 | 10 | 25 | 2188 | 1956 | 4144 | 64.1 | مواطنون |
| NON-NATIONAL | 1163 | 1135 | 2298 | 14 | 13 | 27 | 1177 | 1148 | 2325 | 35.9 | وافدون |
| NOT STATED | - | - | - | - | - | - | - | - | - | - | غير مبين |
| TOTAL | 3336 | 3081 | 6417 | 29 | 23 | 52 | 3365 | 3104 | 6469 | 100 | المجموع |

الوفيات بمستشفى الوصل حسب فئات (الجنسية والجنس والسن) لعام 2004

DEATH IN AL WASL HOSPITAL BY (NATIONALITY , SEX & AGE) GROUPS FOR THE YEAR OF 2004

جدول (85) TABLE

| NATIONALITY GROUPS SEX AGE GROUP | مواطنون NATIONAL | | | وافدون NON-NATIONAL | | | غير مبين NOT STATED | | | المجموع TOTAL | | | | فئات الجنسية الجنس فئات السن |
|--|---------------------|-----------|--------------|------------------------|-----------|--------------|------------------------|-----------|--------------|------------------|-----------|--------------|-------------|--|
| | ذكور M | إناث F | المجموع T | ذكور M | إناث F | المجموع T | ذكور M | إناث F | المجموع T | ذكور M | إناث F | المجموع T | النسبة % | |
| 0 - LESS THAN 7 DAYS | 17 | 12 | 29 | 7 | 5 | 12 | - | - | - | 24 | 17 | 41 | 51.9 | صفر - أقل من 7 أيام |
| 7 - 27 DAYS | 2 | 2 | 4 | 5 | 5 | 10 | - | - | - | 7 | 7 | 14 | 17.7 | من 7 أيام - 27 يوم |
| 28 DAYS - > 1 YEAR | 4 | 5 | 9 | 3 | 5 | 8 | - | - | - | 7 | 10 | 17 | 21.5 | من 28 يوم - أقل من سنة |
| 1 YEAR - > 5 YEARS | 2 | 1 | 3 | 1 | 2 | 3 | - | - | - | 3 | 3 | 6 | 7.6 | من 1 سنة - |
| 5 YEARS - | - | - | - | 1 | - | 1 | - | - | - | 1 | - | 1 | 1.3 | من 5 سنوات - |
| 15 YEARS - | - | - | - | - | - | - | - | - | - | - | - | - | - | من 15 سنة - |
| 45 YEARS - | - | - | - | - | - | - | - | - | - | - | - | - | - | من 45 سنة - |
| 60 YEARS & MORE | - | - | - | - | - | - | - | - | - | - | - | - | - | من 60 سنة فأكثر |
| NOT STATED | - | - | - | - | - | - | - | - | - | - | - | - | - | غير مبين |
| TOTAL | 25 | 20 | 35 | 17 | 17 | 34 | - | - | - | 42 | 37 | 79 | 100 | المجموع |

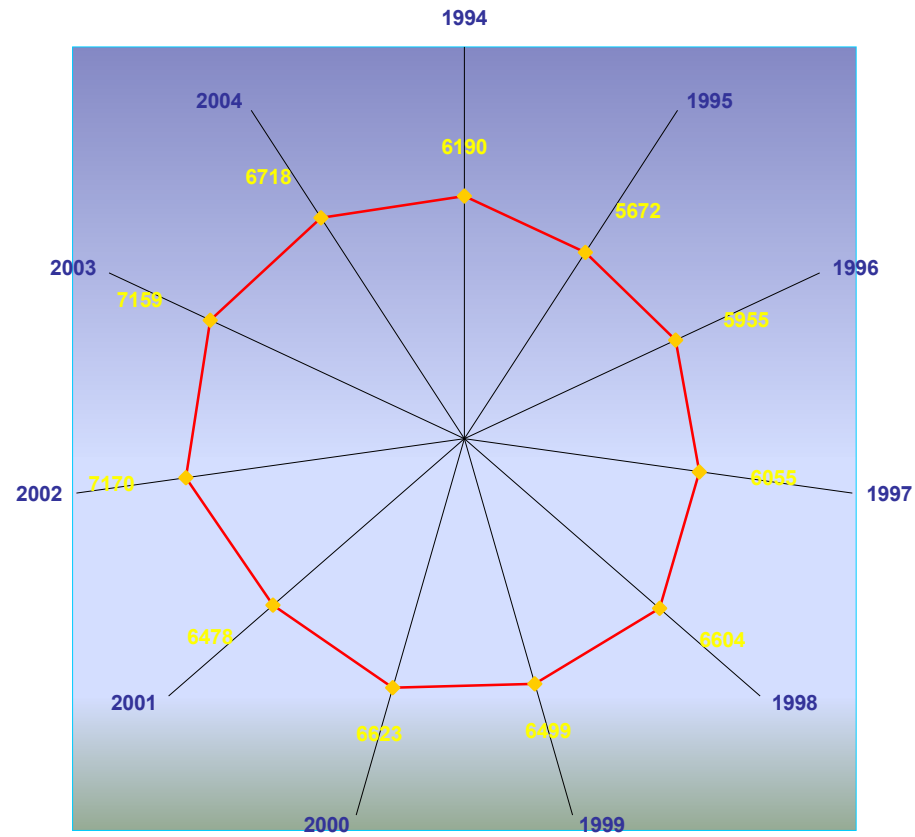
العمليات بمستشفى الوصل حسب نوع العملية والتخصص للأعوام من 1994 إلى 2004

OPERATIONS IN AL WASL HOSPITAL BY TYPE & SPECIALITY FOR THE YEARS 1994 TO 2004

جدول (86) TABLE

| YEARS | | 1994 | 1995 | 1996 | 1997 | 1998 | 1999 | 2000 | 2001 | 2002 | 2003 | 2004 | معدل التغير R.O.V | السنوات | |
|-------------------|----------------|------|------|------|------|------|------|------|------|------|------|------|-------------------------|---------------------|------|
| TYPE & SPECIALITY | | | | | | | | | | | | | | نوع العملية والتخصص | |
| MAJOR | GYNAE. & OBST. | 1421 | 1282 | 1478 | 1542 | 1826 | 1700 | 1816 | 1687 | 1733 | 1725 | 1766 | 2.4 | أمراض نساء وولادة | كبرى |
| | PAEDIATRIC | 860 | 783 | 882 | 869 | 844 | 835 | 909 | 841 | 874 | 786 | 766 | -2.5 | أطفال | |
| | GENERAL | - | - | - | 2 | 2 | - | - | 2 | - | 2 | 3 | 50.0 | عام | |
| | TOTAL | 2281 | 2065 | 2360 | 2413 | 2672 | 2535 | 2725 | 2530 | 2607 | 2513 | 2535 | 0.9 | المجموع | |
| MINOR | GYNAE. & OBST. | 1736 | 1446 | 1443 | 1525 | 1667 | 1520 | 1778 | 1627 | 1608 | 1718 | 1556 | -9.4 | أمراض نساء وولادة | صغرى |
| | PAEDIATRIC | 511 | 465 | 485 | 481 | 580 | 863 | 521 | 554 | 653 | 490 | 424 | -13.5 | أطفال | |
| | CIRCUMCISION | 1662 | 1696 | 1667 | 1636 | 1685 | 1581 | 1599 | 1767 | 2302 | 2437 | 2203 | -9.6 | ختان | |
| | GENERAL | - | - | - | - | - | - | - | - | - | 1 | - | - | عام | |
| | TOTAL | 3909 | 3607 | 3595 | 3642 | 3932 | 3964 | 3898 | 3948 | 4563 | 4646 | 4183 | -10.0 | المجموع | |
| GRAND TOTAL | | 6190 | 5672 | 5955 | 6055 | 6604 | 6499 | 6623 | 6478 | 7170 | 7159 | 6718 | -6.2 | المجموع الكلى | |

OPERATIONS IN A.W.H FOR 1994 TO 2004
العمليات الجراحية بمستشفى الوصل للأعوام 1994 الى 2004



الخدمات الطبية المساعدة بمستشفى الوصل حسب نوع الخدمة للأعوام من 1994 إلى 2004

PARA-MEDICAL SERVICES IN AL WASL HOSPITAL BY TYPE FOR THE YEARS 1994 TO 2004

جدول (87) TABLE

| YEARS | 1994 | 1995 | 1996 | 1997 | 1998 | 1999 | 2000 | 2001 | 2002 | 2003 | 2004 | معدل التغير R.O.V | السنوات نوع الخدمة |
|--|---------|---------|---------|---------|---------|---------|---------|---------|---------|---------|---------|-------------------------|--|
| TYPE OF SERVICE | | | | | | | | | | | | | |
| NO.OF X-RAY EXAM. | 33870 | 30616 | 29955 | 31060 | 29115 | 27571 | 28121 | 28015 | 28430 | 27237 | 24444 | -10.3 | عدد فحوصات الأشعة |
| E.C.G. | 2391 | 1864 | 2300 | 2241 | 2395 | 2210 | 2540 | 2700 | 2587 | 2743 | 2412 | -12.1 | تخطيط القلب |
| C.T.G. | 13094 | 13560 | 15084 | 14669 | 17768 | 17121 | 17828 | 17113 | 17368 | 12488 | 9347 | -25.2 | تخطيط دقات قلب الجنين وتقلصات الرحم |
| ECHO | 801 | 895 | 1203 | 1336 | 1428 | 1491 | 1425 | 1386 | 1420 | 1377 | 1269 | -7.8 | تخطيط صدى القلب |
| LABORATORY TESTS | 1168181 | 1094206 | 1057479 | 1255903 | 1215840 | 1233392 | 1297116 | 1285939 | 1383541 | 1405639 | 1320287 | -6.1 | فحوصات المختبر |
| PHYSICAL MEDICINE & REHABILITATION | 49977 | 60173 | 67148 | 64654 | 58319 | 44501 | 43272 | 39111 | 36850 | 48457 | 45532 | -6.0 | العلاج الطبيعي |
| PRESCRIPTIONS | 142504 | 115630 | 124039 | 132050 | 139262 | 124920 | 126465 | 93936 | 79948 | 97561 | 107298 | 10.0 | الوصفات الطبية |

CHAPTER SIX

PRIMARY HEALTH CARE

STATISTICS

الباب السادس

إحصائية خدمات

الرعاية الصحية الأولية

عدد المراكز الصحية والقوى العاملة بالرعاية الصحية الأولية حسب الفئات للأعوام من 1994 إلى 2004

HEALTH CENTRES & MANPOWER IN PRIMARY HEALTH CARE BY CATEGORIES FOR THE YEARS 1994 TO 2004

جدول (88) TABLE

| YEARS | 1994 | 1995 | 1996 | 1997 | 1998 | 1999 | 2000 | 2001 | 2002 | 2003 | 2004 | معدل التغير R.O.V | السنوات المراكز الصحية والفئات |
|--|------|------|------|------|------|------|------|------|------|------|------|-------------------------|--------------------------------------|
| HEALTH CENTRES | 18 | 17 | 18 | 18 | 18 | 18 | 18 | 18 | 18 | 18 | 18 | 0.0 | المراكز الصحية |
| TOTAL NO. OF MANPOWER | 1264 | 1314 | 1386 | 1416 | 1462 | 1488 | 1602 | 1600 | 1408 | 1327 | 1286 | -3.1 | إجمالي القوى العاملة |
| ADM. & CLERKS | 260 | 275 | 292 | 297 | 306 | 306 | 327 | 318 | 315 | 343 | 322 | -6.1 | إداريون وكتبة |
| DOCTORS | 133 | 140 | 152 | 159 | 169 | 180 | 190 | 197 | 169 | 187 | 189 | 1.1 | أطباء |
| NURSES | 387 | 388 | 398 | 409 | 428 | 442 | 500 | 491 | 505 | 527 | 524 | -0.6 | ممرضون |
| PHARMACISTS | 41 | 38 | 38 | 45 | 45 | 49 | 54 | 55 | 52 | 52 | 52 | - | صيادلة |
| DISPENSERS | 15 | 15 | 14 | 14 | 14 | 12 | 14 | 14 | 9 | 9 | 11 | 22.2 | مساعدو صيادلة |
| OTHER TECHNICIANS | 108 | 123 | 134 | 129 | 139 | 138 | 149 | 159 | 121 | 127 | 134 | 5.5 | فنيون آخرون |
| ENGINEERING, STORES & CATERING SERVICES | 84 | 84 | 93 | 95 | 93 | 92 | 93 | 94 | 88 | 40 | 13 | -67.5 | خدمات الهندسة والمخازن والتغذية |
| SUBORDINATE | 236 | 251 | 265 | 264 | 268 | 269 | 275 | 272 | 149 | 42 | 41 | -2.4 | عمال خدمات أخرى |

القوى العاملة بالرعاية الصحية الأولية حسب الفئات والجنسية والجنس لعام 2004

MANPOWER IN PRIMARY HEALTH CARE BY CATEGORIES , NATIONALITY & SEX FOR THE YEAR OF 2004

جدول (89) TABLE

| NATIONALITY SEX CATEGORIES | NATIONAL مواطنون | | | NON-NAT. وافدون | | | TOTAL المجموع | | | | الجنسية الجنس الفئات |
|--|---------------------|-----------|--------------|--------------------|-----------|--------------|------------------|-----------|--------------|-------------|---------------------------------|
| | ذكور M | إناث F | المجموع T | ذكور M | إناث F | المجموع T | ذكور M | إناث F | المجموع T | النسبة % | |
| ADM. & CLERKS | 63 | 135 | 198 | 107 | 17 | 124 | 170 | 152 | 322 | 25.0 | إداريون وكتبة |
| DOCTORS | 8 | 50 | 58 | 84 | 47 | 131 | 92 | 97 | 189 | 14.7 | أطباء |
| NURSES | | 9 | 9 | 94 | 421 | 515 | 94 | 430 | 524 | 40.7 | ممرضون |
| PHARMACISTS | | 5 | 5 | 33 | 14 | 47 | 33 | 19 | 52 | 4.0 | صيادلة |
| DISPENSERS | | | 0 | 10 | 1 | 11 | 10 | 1 | 11 | 0.9 | مساعدو صيادلة |
| OTHER TECHNICIANS | 1 | 16 | 17 | 67 | 50 | 117 | 68 | 66 | 134 | 10.4 | فنيون آخرون |
| ENGINEERING, STORES & CATERING SERVICES | 1 | 7 | 8 | 4 | 1 | 5 | 5 | 8 | 13 | 1.0 | خدمات الهندسة والمخازن والتغذية |
| SUBORDINATE | | 8 | 8 | 2 | 31 | 33 | 2 | 39 | 41 | 3.2 | عمال خدمات أخرى |
| TOTAL | 73 | 230 | 303 | 401 | 582 | 983 | 474 | 812 | 1286 | 100 | المجموع |
| PERCENTAGE | 5.68 | 17.88 | 23.56 | 31.18 | 45.26 | 76.44 | 36.86 | 63.14 | 100 | | النسبة المئوية |

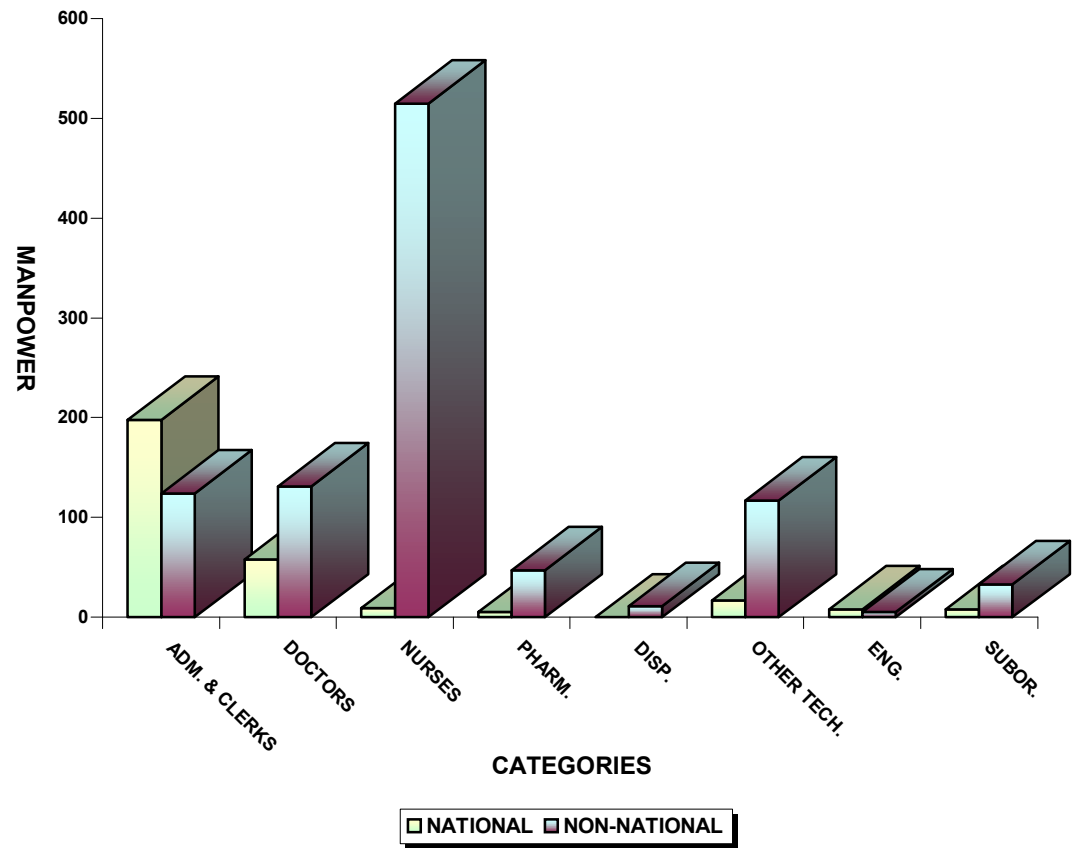
القوى العاملة بالرعاية الصحية الأولية حسب الفئات والجنسية والجنس وفئات السن لعام 2004

MANPOWER IN PRIMARY HEALTH CARE BY CATEGORIES , NATIONALITY, SEX & AGE GROUPS FOR THE YEAR OF 2004

جدول (90) TABLE

| AGE GROUPS & CATEGORIES & NATIONALITY | | LESS THAN 20 - | | 20 - | | 30 - | | 40 - | | 50 - | | 60 & MORE | | TOTAL | | | فئات السن والجنس الفئات والجنسية | |
|---------------------------------------|---------------|----------------|-----------|-----------|-----------|-----------|-----------|-----------|-----------|-----------|-----------|-----------|-----------|-----------|-----------|--------------|-------------------------------------|---------------------------------|
| | | ذكور M | إناث F | ذكور M | إناث F | ذكور M | إناث F | ذكور M | إناث F | ذكور M | إناث F | ذكور M | إناث F | ذكور M | إناث F | المجموع T | | |
| ADM. & CLERKS | NATIONAL | 1 | 1 | 21 | 50 | 27 | 60 | 12 | 21 | 2 | 3 | - | - | 63 | 135 | 198 | مواطن | إداريون وكتبة |
| | NON. NATIONAL | - | - | 15 | - | 32 | 2 | 36 | 10 | 24 | 5 | - | - | 107 | 17 | 124 | وافد | |
| DOCTORS | NATIONAL | - | - | 2 | 16 | 2 | 26 | 1 | 8 | 3 | - | - | - | 8 | 50 | 58 | مواطن | أطباء |
| | NON. NATIONAL | - | - | - | 4 | 16 | 17 | 42 | 19 | 24 | 6 | 2 | 1 | 84 | 47 | 131 | وافد | |
| NURSES | NATIONAL | - | - | - | - | - | 3 | - | 5 | - | 1 | - | - | - | 9 | 9 | مواطن | ممرضون |
| | NON. NATIONAL | - | - | 9 | 90 | 27 | 156 | 20 | 93 | 37 | 80 | 1 | 2 | 94 | 421 | 515 | وافد | |
| PHARMACISTS | NATIONAL | - | - | - | 1 | - | 4 | - | - | - | - | - | - | 5 | 5 | 5 | مواطن | صيادلة |
| | NON. NATIONAL | - | - | 5 | 4 | 9 | 5 | 13 | 5 | 5 | - | 1 | - | 33 | 14 | 47 | وافد | |
| DISPENSERS | NATIONAL | - | - | - | - | - | - | - | - | - | - | - | - | - | - | - | مواطن | مساعدو صيادلة |
| | NON. NATIONAL | - | - | 1 | - | - | - | 1 | - | 8 | 1 | - | - | 10 | 1 | 11 | وافد | |
| OTHER TECHNICIANS | NATIONAL | - | - | - | 7 | 1 | 7 | - | 1 | - | 1 | - | - | 1 | 16 | 17 | مواطن | فنيون آخرون |
| | NON. NATIONAL | - | - | 7 | 6 | 34 | 16 | 19 | 19 | 7 | 9 | - | - | 67 | 50 | 117 | وافد | |
| ENGIN,STORES &CATERING SERVICES | NATIONAL | - | - | - | 1 | - | 6 | - | - | 1 | - | - | - | 1 | 7 | 8 | مواطن | خدمات الهندسة والمخازن والتغذية |
| | NON. NATIONAL | - | - | - | - | 1 | 1 | 3 | - | - | - | - | - | 4 | 1 | 5 | وافد | |
| SUBORDINATE | NATIONAL | - | - | - | - | - | 3 | - | 3 | - | 2 | - | - | 8 | 8 | 8 | مواطن | عمال خدمات أخرى |
| | NON. NATIONAL | - | - | 4 | - | 10 | - | 12 | 1 | 5 | 1 | - | - | 31 | 2 | 33 | وافد | |
| TOTAL | NATIONAL | 1 | 1 | 23 | 75 | 30 | 109 | 13 | 38 | 6 | 7 | - | - | 73 | 230 | 303 | مواطن | المجموع |
| | NON. NATIONAL | - | - | 41 | 104 | 129 | 197 | 146 | 147 | 110 | 102 | 4 | 3 | 430 | 553 | 983 | وافد | |
| | TOTAL | 1 | 1 | 64 | 179 | 159 | 306 | 159 | 185 | 116 | 109 | 4 | 3 | 503 | 783 | 1286 | المجموع | |
| PERCENTAGE | | 0.1 | 0.1 | 5.0 | 13.9 | 12.4 | 23.8 | 12.4 | 14.4 | 9.0 | 8.5 | 0.3 | 0.2 | 39.1 | 60.9 | 100 | النسبة المئوية | |

MANPOWER IN PHC BY CATEGORIES & NATIONALITY FOR 2004
القوى العاملة بالرعاية الصحية الأولية حسب الفئات والجنسية لعام 2004



الأطباء بالرعاية الصحية الأولية حسب المسمى الوظيفي وفئات الجنسية والجنس لعام 2004

DOCTORS IN PRIMARY HEALTH CARE BY DESIGNATION , NATIONALITY GROUPS & SEX FOR THE YEAR OF 2004

جدول (91) TABLE

| NATIONALITY GROUPS SEX DESIGNATION | NATIONAL مواطنون | | | NON-NAT. وافدون | | | TOTAL المجموع | | | | فئات الجنسية الجنس المسمى الوظيفي |
|--|---------------------|-----------|--------------|--------------------|-----------|--------------|------------------|-----------|--------------|-------------|---|
| | ذكور M | إناث F | المجموع T | ذكور M | إناث F | المجموع T | ذكور M | إناث F | المجموع T | النسبة % | |
| CONSULTANT | 1 | | 1 | 4 | | 4 | 5 | 0 | 5 | 2.6 | إستشارى |
| SPECIALIST Sr. REGISTRAR | 3 | 2 | 5 | 9 | 1 | 10 | 12 | 3 | 15 | 7.9 | أخصائى أول |
| SPECIALIST REGISTRAR | 1 | 15 | 16 | 47 | 21 | 68 | 48 | 36 | 84 | 44.4 | أخصائى |
| GEN.PRACTITIONER & Sr. HOUSE OFFICER | 3 | 31 | 34 | 23 | 20 | 43 | 26 | 51 | 77 | 40.7 | ممارس عام |
| INTERN HOUSE OFFICER | | 2 | 2 | 1 | 5 | 6 | 1 | 7 | 8 | 4.2 | طبيب مبتدىء |
| TOTAL | 8 | 50 | 58 | 84 | 47 | 131 | 92 | 97 | 189 | 100 | المجموع |
| PERCENTAGE | 4.2 | 26.5 | 30.7 | 44.4 | 24.9 | 69.3 | 48.7 | 51.3 | 100 | | النسبة المئوية |

الأسرة العاملة بمركز المكتوم الصحى حسب التخصص لعام 2004

FUNCTIONING BEDS IN AL MAKTOUM HEALTH CENTRE BY SPECIALITY FOR THE YEAR OF 2004

جدول (92) TABLE

| NUMBER | الأسرة | | العدد |
|----------------------|------------|----------------|------------------|
| | عدد الأسرة | النسبة المئوية | |
| SPECIALITY | NO.OF BEDS | % | التخصص |
| MALE RESPIRATORY | 21 | 37.5 | الصدر للرجال |
| FEMALE RESPIRATORY | 12 | 21.4 | الصدر للنساء |
| FEMALE GERIATRIC | 13 | 23.2 | الشيخوخة للنساء |
| HANDICAPPED CHILDREN | 10 | 17.9 | الأطفال المعاقين |
| TOTAL | 56 | 100 | المجموع |

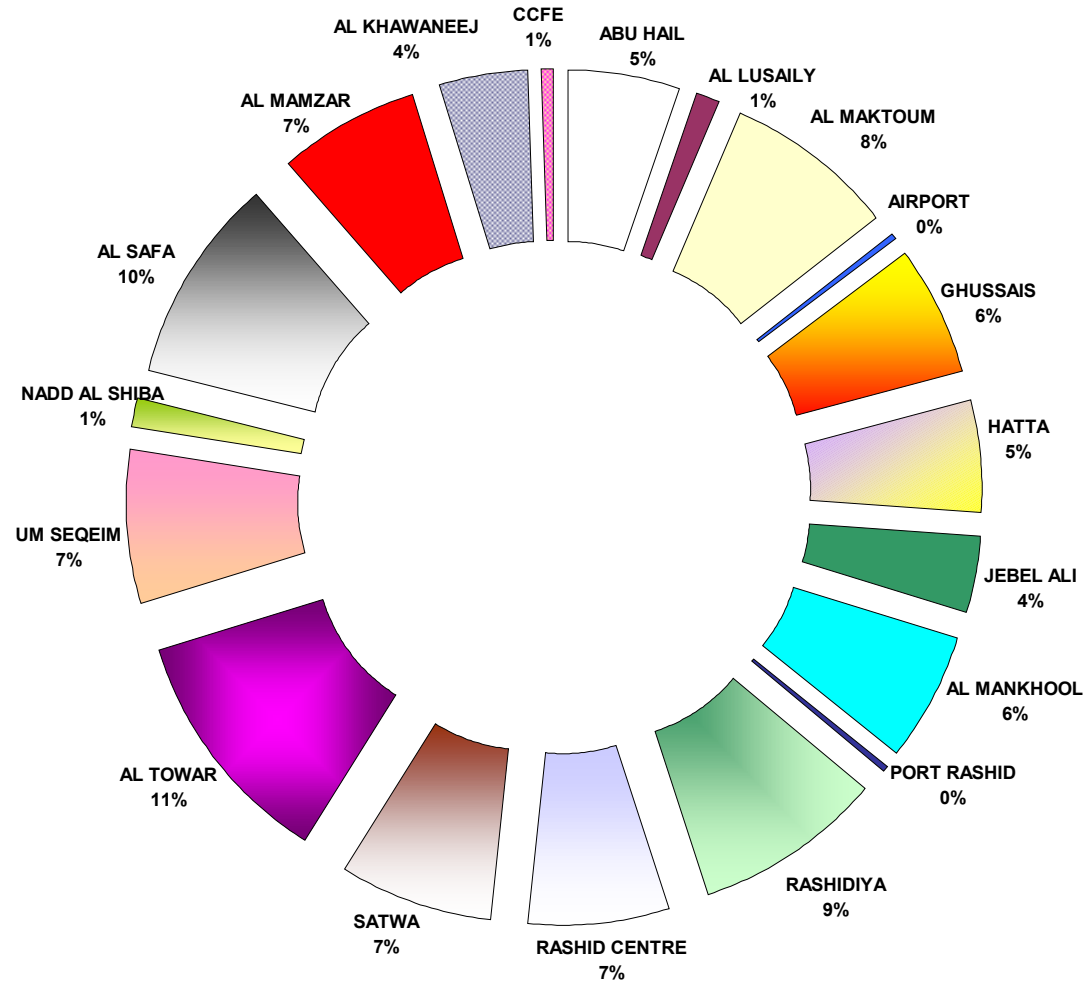
مرضى العيادات الخارجية بالمراكز الصحية والعيادات للأعوام من 1997 إلى 2004

OUT-PATIENTS IN HEALTH CENTRES & CLINICS FOR THE YEARS 1997 TO 2004

جدول (93) TABLE

| YEARS | 1997 | 1998 | 1999 | 2000 | 2001 | 2002 | 2003 | 2004 | معدل التغير R.O.V | السنوات المراكز الصحية والعيادات |
|---------------------------|--------|--------|--------|--------|--------|--------|--------|--------|-------------------------|--|
| HEALTH CENTRES & CLINICS | | | | | | | | | | |
| ABU HAIL | 43710 | 45212 | 43094 | 41461 | 43910 | 34910 | 33157 | 32672 | -1.5 | أبو هيل |
| AL LUSAILY | 6776 | 6771 | 6358 | 5494 | 5040 | 4646 | 5687 | 7030 | 23.6 | اللسيلي |
| AL MAKTOUM | 171631 | 175473 | 167931 | 214663 | 222949 | 78142 | 53607 | 51525 | -3.9 | مركز المكتوم الصحى |
| AIRPORT | 12353 | 9372 | 12652 | 17544 | 8598 | 4165 | 1567 | 396 | -74.7 | المطار |
| GHUSSAIS | 52746 | 55074 | 47916 | 48153 | 45722 | 34510 | 36701 | 39276 | 7.0 | القصييص |
| HATTA | 28992 | 30117 | 31367 | 31235 | 31665 | 28871 | 29935 | 32814 | 9.6 | حتا |
| JEBEL ALI | 40868 | 44951 | 47234 | 51840 | 45487 | 24451 | 25441 | 22292 | -12.4 | جبل على |
| AL MANKHOOL | 49457 | 46841 | 42633 | 42902 | 44893 | 41597 | 40601 | 38281 | -5.7 | المنخول |
| PORT RASHID | 8518 | 7866 | 7595 | 7063 | 5677 | 5048 | 5185 | 2237 | -56.9 | ميناء راشد |
| RASHIDIYA | 64852 | 65895 | 64830 | 66227 | 68585 | 64852 | 56631 | 56405 | -0.4 | الراشدية |
| RASHID CENTRE | 77802 | 89729 | 87680 | 87659 | 69581 | 42440 | 38196 | 41555 | 8.8 | مركز راشد الصحى |
| SATWA | 68796 | 69435 | 66006 | 63774 | 62895 | 51597 | 48851 | 45710 | -6.4 | السطوة |
| AL TOWAR | 80118 | 81598 | 73708 | 69531 | 72711 | 67985 | 69676 | 69898 | 0.3 | الطوار |
| UM SEQEIM | 30880 | 37605 | 43123 | 45534 | 46891 | 45027 | 45780 | 46687 | 2.0 | أم سقيم |
| NADD AL SHIBA | 7396 | 5037 | 4616 | 4662 | 4656 | 6173 | 8127 | 8574 | 5.5 | ند الشبا |
| AL SAFA | 50119 | 55132 | 55014 | 56568 | 61556 | 59084 | 59464 | 60274 | 1.4 | الصفا |
| AL MAMZAR | 31826 | 36298 | 33646 | 36002 | 38729 | 37600 | 38548 | 42014 | 9.0 | الممزر |
| AL KHAWANEEJ | 8355 | 8930 | 9218 | 9475 | 12536 | 14577 | 21763 | 26179 | 20.3 | الخوانيج |
| COMMU. CENTRE FOR ELDERLY | - | - | - | - | - | - | - | 3376 | - | مركز المسنين |
| TOTAL | 835195 | 871336 | 844621 | 899787 | 892081 | 645675 | 618917 | 627195 | 1.3 | المجموع |

**OUT-PATIENTS IN HEALTH CENTRES & CLINICS
FOR 2004**
مرضى العيادات الخارجية فى المراكز الصحية لعام 2004



مرضى العيادات الخارجية بالمراكز الصحية والعيادات حسب التخصص للأعوام من 1997 إلى 2004

OUT-PATIENTS IN HEALTH CENTRES & CLINICS BY SPECIALITY FOR THE YEARS 1997 TO 2004

جدول (94) TABLE

| YEARS | 1997 | 1998 | 1999 | 2000 | 2001 | 2002 | 2003 | 2004 | معدل التغير R.O.V | السنوات التخصص |
|-------------------|--------|--------|--------|--------|--------|--------|--------|--------|-------------------------|------------------------|
| GEN. OUT-PATIENTS | 583945 | 605142 | 570351 | 605054 | 538624 | 505710 | 514846 | - | - | المرضى الخارجيين - عام |
| FAMILY MEDICINE | - | - | - | - | - | - | - | 439533 | - | طب الأسرة |
| ANTE-NATAL | 21051 | 23096 | 23512 | 26473 | 29250 | 29508 | 24724 | 13089 | -47.1 | ماقبل الولادة |
| CHILD HEALTH | 89947 | 92577 | 98162 | 54390 | 82338 | 108061 | 98441 | 84006 | -14.7 | خدمات صحة الطفل |
| DENTAL | 36371 | 41548 | 40343 | 45268 | 47774 | 51249 | 50716 | 53738 | 6.0 | أسنان |
| DENTAL HYG. | 3581 | 4083 | 4298 | 4677 | 4889 | 6262 | 6414 | 7125 | 11.1 | صحة الأسنان |
| DERMATOLOGY | 23960 | 24477 | 25149 | 26269 | 24605 | 23827 | 12908 | 9743 | -24.5 | جلدية وتناسلية |
| E.N.T | 3766 | 3733 | 4105 | 3903 | 3426 | 3151 | 1712 | 1764 | 3.0 | أنف وأذن وحنجرة |
| OPHTHALMOLOGY | 7012 | 7338 | 7695 | 7854 | 6900 | 7153 | 5682 | 5166 | -9.1 | عيون |
| MEDICAL | 10768 | 12349 | 12562 | 13182 | 10185 | 7987 | - | 1082 | - | باطنية |
| TUBERCULOSIS | 536 | 606 | 515 | 378 | 246 | 312 | 742 | 845 | 13.9 | الدرن |
| RESPIRATORY | 5734 | 5287 | 5213 | 5421 | 4425 | 3837 | 341 | 261 | -23.5 | صدرية |
| PAED. SPECIALIST | 1502 | 1639 | 1536 | 1567 | 1418 | 1094 | - | - | - | أطفال - تخصصي |
| GENERAL SURGERY | 1777 | 1800 | 1390 | 1104 | 938 | 568 | - | - | - | جراحة عامة |
| PHYSIOTHERAPY | - | - | - | - | - | - | - | 3376 | | العلاج الطبيعي |
| GERIATRIC | 841 | 930 | 781 | 587 | 616 | 744 | 864 | 1144 | 32.4 | المسنين |
| STAFF CLINIC | 2597 | 3701 | 3313 | 3773 | 3556 | 3886 | 1456 | 6323 | 334.3 | عيادة الموظفين |
| SUB-TOTAL | 793388 | 828306 | 798925 | 799900 | 759190 | 753349 | 718846 | 627195 | -12.7 | المجموع |
| EMERGENCY | 7786 | 8239 | 14088 | 15974 | 5200 | 9076 | 7107 | 10147 | 42.8 | طوارئ |
| GRANDTOTAL | 801174 | 836545 | 813013 | 815874 | 764390 | 762425 | 725953 | 637342 | -12.2 | المجموع الكلى |
| MEDICAL FITNESS | 21828 | 25150 | 25154 | 79494 | 123810 | 156360 | 215019 | 254546 | 18.4 | شهادات طبية |
| VACCINATION | 12193 | 9641 | 6454 | 4419 | 3881 | 2940 | 4465 | 4345 | -2.7 | تطعيم |

مرضى العيادات الخارجية بالرعاية الصحية الأولية حسب التخصص والجنسية والجنس وفئات السن لعام 2004

OUT-PATIENTS IN PRIMARY HEALTH CARE BY SPECIALITY , NATIONALITY, SEX & AGE GROUPS FOR THE YEAR OF 2004

جدول (95) TABLE

| AGE GROUPS & SPECIALITY & NATIONALITY | | 0 - | | 1 - | | 5 - | | 15 - | | 25 - | | 45 - | | 65 & MORE | | TOTAL | | | فئات السن والجنس التخصص والجنسية | |
|---------------------------------------|---------------|-----------|-----------|-----------|-----------|-----------|-----------|-----------|-----------|-----------|-----------|-----------|-----------|-----------|-----------|-----------|-----------|------------|--|----------------------|
| | | ذكور M | إناث F | ذكور M | إناث F | ذكور M | إناث F | ذكور M | إناث F | ذكور M | إناث F | ذكور M | إناث F | ذكور M | إناث F | ذكور M | إناث F | مجموع T | | |
| MATERNAL ANTE NATAL & GYNAECOLOGY | NATIONAL | - | 1 | - | 3 | - | 38 | - | 2196 | - | 5970 | - | 558 | - | 13 | - | 8779 | 8779 | مواطن | رعاية ما قبل الولادة |
| | NON. NATIONAL | - | - | - | - | - | 3 | - | 599 | - | 3317 | - | 388 | - | 3 | - | 4310 | 4310 | وافد | |
| MEDICAL | NATIONAL | 3 | 1 | 12 | 7 | 28 | 16 | 61 | 58 | 97 | 94 | 19 | 15 | 4 | 6 | 224 | 197 | 421 | مواطن | باطنه |
| | NON. NATIONAL | 1 | - | 6 | - | 15 | 9 | 55 | 50 | 302 | 134 | 74 | 10 | 4 | 1 | 457 | 204 | 661 | وافد | |
| DENTAL | NATIONAL | 197 | 184 | 1602 | 1622 | 7533 | 8409 | 3511 | 7059 | 3147 | 8556 | 1493 | 2645 | 559 | 352 | 18042 | 28827 | 46869 | مواطن | أسنان |
| | NON. NATIONAL | 407 | 329 | 1215 | 1092 | 239 | 272 | 151 | 264 | 864 | 850 | 697 | 465 | 20 | 4 | 3593 | 3276 | 6869 | وافد | |
| DENTAL HYG. | NATIONAL | - | 1 | 14 | 7 | 423 | 505 | 591 | 1354 | 927 | 1786 | 326 | 419 | 51 | 32 | 2332 | 4104 | 6436 | مواطن | صحة الأسنان |
| | NON. NATIONAL | - | 1 | - | - | 9 | 7 | 23 | 30 | 201 | 161 | 161 | 94 | - | 2 | 394 | 295 | 689 | وافد | |
| DERMATOLOGY | NATIONAL | 91 | 97 | 232 | 294 | 644 | 893 | 782 | 1725 | 414 | 1609 | 247 | 480 | 97 | 80 | 2507 | 5178 | 7685 | مواطن | جلدية وتناسلية |
| | NON. NATIONAL | 27 | 12 | 23 | 35 | 52 | 57 | 133 | 148 | 720 | 429 | 240 | 169 | 6 | 7 | 1201 | 857 | 2058 | وافد | |
| E.N.T | NATIONAL | 16 | 4 | 166 | 67 | 291 | 223 | 72 | 123 | 122 | 286 | 69 | 154 | 26 | 27 | 762 | 884 | 1646 | مواطن | أنف وأذن وحنجرة |
| | NON. NATIONAL | - | - | 7 | - | 14 | 6 | 6 | 5 | 37 | 20 | 14 | 8 | 1 | - | 79 | 39 | 118 | وافد | |
| OPHTHAL-MOLOGY | NATIONAL | 37 | 48 | 117 | 72 | 431 | 514 | 205 | 410 | 291 | 697 | 460 | 898 | 280 | 305 | 1821 | 2944 | 4765 | مواطن | عيون |
| | NON. NATIONAL | 3 | - | 6 | 8 | 21 | 18 | 2 | 20 | 69 | 73 | 79 | 77 | 22 | 3 | 202 | 199 | 401 | وافد | |
| TUBERCULOSIS | NATIONAL | - | - | - | - | - | 3 | 25 | 31 | 27 | 25 | 10 | 7 | 15 | - | 77 | 66 | 143 | مواطن | الدرن |
| | NON. NATIONAL | - | - | - | - | 2 | 4 | 76 | 40 | 364 | 123 | 76 | 8 | 9 | - | 527 | 175 | 702 | وافد | |
| RESPIRATORY | NATIONAL | - | - | - | - | 15 | 9 | 7 | 9 | 21 | 41 | 21 | 65 | 17 | 44 | 81 | 168 | 249 | مواطن | صدرية |
| | NON. NATIONAL | - | - | - | - | - | - | - | - | - | 2 | 5 | 5 | - | - | 5 | 7 | 12 | وافد | |

مرضى العيادات الخارجية بالرعاية الصحية الأولية حسب التخصص والجنسية والجنس وفئات السن لعام 2004

OUT-PATIENTS IN PRIMARY HEALTH CARE BY SPECIALITY , NATIONALITY, SEX & AGE GROUPS FOR THE YEAR OF 2004

تابع جدول (95) CONT. TABLE

| AGE GROUPS & SPECIALITY & NATIONALITY | | 0 - | | 1 - | | 5 - | | 15 - | | 25 - | | 45 - | | 65 & MORE | | TOTAL | | | فئات السن والجنس التخصص والجنسية | |
|---------------------------------------|--------------|-----------|-----------|-----------|-----------|-----------|-----------|-----------|-----------|-----------|-----------|-----------|-----------|-----------|-----------|-----------|-----------|--------------|--|-----------------|
| | | ذكور M | إناث F | ذكور M | إناث F | ذكور M | إناث F | ذكور M | إناث F | ذكور M | إناث F | ذكور M | إناث F | ذكور M | إناث F | ذكور M | إناث F | المجموع T | | |
| GERIATRIC | NATIONAL | - | - | - | - | - | - | - | - | - | - | 90 | 79 | 464 | 498 | 554 | 577 | 1131 | مواطن | المسنين |
| | NON-NATIONAL | - | - | - | - | - | - | - | - | - | - | - | - | - | 13 | - | 13 | 13 | وافد | |
| PHYSIOTHERAPY | NATIONAL | - | - | - | - | - | - | - | - | - | 48 | 569 | 76 | 1936 | 699 | 2505 | 823 | 3328 | مواطن | العلاج الطبيعي |
| | NON-NATIONAL | - | - | - | - | - | - | - | - | 4 | - | 29 | 2 | 13 | - | 46 | 2 | 48 | وافد | |
| CHILD ASSESSMENT | NATIONAL | 12072 | 11466 | 5437 | 5363 | 1843 | 1785 | - | - | - | - | - | - | - | - | 19352 | 18614 | 37966 | مواطن | خدمات صحة الطفل |
| | NON-NATIONAL | 12173 | 11270 | 9343 | 8543 | 2409 | 2302 | - | - | - | - | - | - | - | - | 23925 | 22115 | 46040 | وافد | |
| FAMILY MEDICINE | NATIONAL | 11571 | 9683 | 28969 | 25678 | 35814 | 31633 | 19662 | 27371 | 23274 | 49986 | 17286 | 32355 | 10319 | 10357 | 146895 | 187063 | 333958 | مواطن | طب الأسرة |
| | NON-NATIONAL | 1705 | 1209 | 3559 | 2852 | 2610 | 2134 | 7346 | 3366 | 43766 | 13254 | 17538 | 5081 | 644 | 511 | 77168 | 28407 | 105575 | وافد | |
| STAFF CLINIC | NATIONAL | - | - | - | - | 1 | - | 85 | 260 | 269 | 846 | 127 | 115 | 3 | 1 | 485 | 1222 | 1707 | مواطن | عيادة الموظفين |
| | NON-NATIONAL | - | - | 2 | 1 | 5 | 3 | 40 | 71 | 1141 | 1600 | 1022 | 719 | 11 | 1 | 2221 | 2395 | 4616 | وافد | |
| TOTAL | NATIONAL | 23987 | 21485 | 36549 | 33113 | 47023 | 44028 | 25001 | 40596 | 28589 | 69944 | 20717 | 37866 | 13771 | 12414 | 195637 | 259446 | 455083 | مواطن | المجموع |
| | NON-NATIONAL | 14316 | 12821 | 14161 | 12531 | 5376 | 4815 | 7832 | 4593 | 47468 | 19963 | 19935 | 7026 | 730 | 545 | 109818 | 62294 | 172112 | وافد | |
| | TOTAL | 38303 | 34306 | 50710 | 45644 | 52399 | 48843 | 32833 | 45189 | 76057 | 89907 | 40652 | 44892 | 14501 | 12959 | 305455 | 321740 | 627195 | المجموع | |
| A/E | NATIONAL | 14 | 15 | 44 | 40 | 72 | 29 | 144 | 102 | 133 | 148 | 46 | 46 | 25 | 25 | 478 | 405 | 883 | مواطن | حوادث وطوارئ |
| | NON-NATIONAL | 62 | 61 | 255 | 202 | 300 | 225 | 638 | 488 | 3108 | 1427 | 1365 | 687 | 252 | 194 | 5980 | 3284 | 9264 | وافد | |
| TOTAL | NATIONAL | 24001 | 21500 | 36593 | 33153 | 47095 | 44057 | 25145 | 40698 | 28722 | 70092 | 20763 | 37912 | 13796 | 12439 | 196115 | 259851 | 455966 | مواطن | المجموع |
| | NON-NATIONAL | 14378 | 12882 | 14416 | 12733 | 5676 | 5040 | 8470 | 5081 | 50576 | 21390 | 21300 | 7713 | 982 | 739 | 115798 | 65578 | 181376 | وافد | |
| | TOTAL | 38379 | 34382 | 51009 | 45886 | 52771 | 49097 | 33615 | 45779 | 79298 | 91482 | 42063 | 45625 | 14778 | 13178 | 311913 | 325429 | 637342 | المجموع | |

مرضى العيادات الخارجية بالرعاية الصحية الأولية حسب فئات الجنسية والتخصص للأعوام 2001 إلى 2004

OUT-PATIENTS IN PRIMARY HEALTH CARE BY NATIONALITY GROUPS & SPECIALITY FOR THE YEARS 2001 TO 2004

جدول (96) TABLE

| NATIONALITY GROUPS YEARS SPECIALITY | LOCAL مواطنون | | | | EXPATRIATE وافدون | | | | TOTAL المجموع | | | | معدل التغير R.O.V | فئات الجنسية السنوات التخصص |
|---|------------------|--------|--------|--------|----------------------|--------|--------|--------|------------------|--------|--------|--------|-------------------------|-----------------------------------|
| | 2001 | 2002 | 2003 | 2004 | 2001 | 2002 | 2003 | 2004 | 2001 | 2002 | 2003 | 2004 | | |
| GEN. OUT-PATIENTS | 317639 | 338717 | 348197 | - | 220985 | 166993 | 166649 | - | 538624 | 505710 | 514846 | - | - | المرضى الخارجيين - عام |
| FAMILY MEDICINE | - | - | - | 333958 | - | - | - | 105575 | - | - | - | 439533 | - | طب الأسرة |
| ANTE-NATAL | 5733 | 6196 | 6739 | 8779 | 23517 | 23312 | 17985 | 4310 | 29250 | 29508 | 24724 | 13089 | -47 | رعاية ما قبل الولادة |
| CHILD ASSESSMENT | 32085 | 40068 | 35957 | 37966 | 50253 | 67993 | 62484 | 46040 | 82338 | 108061 | 98441 | 84006 | -15 | خدمات صحة الطفل |
| DENTAL | 32540 | 37483 | 41846 | 46869 | 15234 | 13766 | 8870 | 6869 | 47774 | 51249 | 50716 | 53738 | 5.96 | أسنان |
| DENTAL HYG. | 3132 | 4518 | 5133 | 6436 | 1757 | 1744 | 1281 | 689 | 4889 | 6262 | 6414 | 7125 | 11.1 | صحة الأسنان |
| DERMATOLOGY | 16933 | 18455 | 9808 | 7685 | 7672 | 5372 | 3100 | 2058 | 24605 | 23827 | 12908 | 9743 | -25 | جلدية وتناسلية |
| E.N.T | 1490 | 1626 | 1538 | 1646 | 1936 | 1525 | 174 | 118 | 3426 | 3151 | 1712 | 1764 | 3.04 | أنف وأذن وحنجرة |
| OPHTHALMOLOGY | 4065 | 4717 | 5049 | 4765 | 2835 | 2436 | 633 | 401 | 6900 | 7153 | 5682 | 5166 | -9.1 | عيون |
| MEDICAL | 334 | 276 | - | 421 | 9851 | 7711 | - | 661 | 10185 | 7987 | - | 1082 | - | باطنية |
| TUBERCULOSIS | 33 | 52 | 120 | 143 | 213 | 260 | 622 | 702 | 246 | 312 | 742 | 845 | 13.9 | الدرن |
| RESPIRATORY | 864 | 1277 | 318 | 249 | 3561 | 2560 | 23 | 12 | 4425 | 3837 | 341 | 261 | -23 | صدرية |
| PAED. SPECIALIST | 40 | 14 | - | - | 1378 | 1080 | - | - | 1418 | 1094 | - | - | - | أطفال - تخصصي |
| GENERAL SURGERY | 12 | 14 | - | - | 926 | 554 | - | - | 938 | 568 | - | - | - | جراحة عامة |
| PHYSIOTHERAPY | - | - | - | 3328 | - | - | - | 48 | - | - | - | 3376 | - | العلاج الطبيعي |
| GERIATRIC | 569 | 704 | 837 | 1131 | 47 | 40 | 27 | 13 | 616 | 744 | 864 | 1144 | 32.4 | الشيخوخة |
| STAFF CLINIC | 641 | 683 | 332 | 1707 | 2915 | 3203 | 1124 | 4616 | 3556 | 3886 | 1456 | 6323 | 334 | عيادة الموظفين |
| SUB-TOTAL | 416110 | 454800 | 455874 | 455083 | 343080 | 298549 | 262972 | 172112 | 759190 | 753349 | 718846 | 627195 | -13 | المجموع |
| EMERGENCY | 208 | 269 | 596 | 883 | 4992 | 8807 | 6511 | 9264 | 5200 | 9076 | 7107 | 10147 | 42.8 | طوارئ |
| GRAND TOTAL | 416318 | 455069 | 456470 | 455966 | 348072 | 307356 | 269483 | 181376 | 764390 | 762425 | 725953 | 637342 | -12 | المجموع الكلي |
| MEDICAL FITNESS | - | - | - | - | 123810 | 156360 | 215019 | 254546 | 123810 | 156360 | 215019 | 254546 | 18.4 | شهادات طبية |
| VACCINATION | 607 | 409 | 822 | 601 | 3274 | 2531 | 3643 | 3744 | 3881 | 2940 | 4465 | 4345 | -2.7 | تطعيم |

مرضى العيادات الخارجية بالرعاية الصحية الأولية حسب الجنس والقسم للأعوام 2003 - 2004

OUT-PATIENTS IN PRIMARY HEALTH CARE BY SEX & SERVICE FOR THE YEARS 2003 - 2004

جدول (97) TABLE

| SEX | MALE ذكور | | FEMALE إناث | | TOTAL المجموع | | | الجنس |
|------------------------------|-----------|--------|-------------|--------|---------------|--------|-------------------|----------------------------|
| | 2003 | 2004 | 2003 | 2004 | 2003 | 2004 | معدل التغير R.O.V | |
| YEARS | | | | | | | | السنوات |
| SERVICE | | | | | | | | القسم |
| LOCAL SPECIALIST CLINIC | 24590 | 195152 | 46798 | 258224 | 71388 | 453376 | 535.1 | عيادة الإخصائيين للمواطنين |
| EXPATRIATE SPECIALIST CLINIC | 7680 | 107597 | 25035 | 59899 | 32715 | 167496 | 412.0 | عيادة الإخصائيين للوافدين |
| ACCIDENT & EMERGENCY | 4731 | 6458 | 2376 | 3689 | 7107 | 10147 | 42.8 | الطوارئ |
| WALK-IN CLINIC | - | - | - | - | - | - | - | العيادة الإضافية |
| STAFF CLINIC | 782 | 2706 | 674 | 3617 | 1456 | 6323 | 334.3 | عيادة الموظفين |
| TOTAL | 37783 | 311913 | 74883 | 325429 | 112666 | 637342 | 466 | المجموع |

علاجات طب الأسنان بالرعاية الصحية الأولية حسب نوع العلاج للأعوام من 1997 إلى 2004

DENTAL TREATMENTS IN PRIMARY HEALTH CARE BY TYPE FOR THE YEARS 1997 TO 2004

جدول (98) TABLE

| YEARS | 1997 | 1998 | 1999 | 2000 | 2001 | 2002 | 2003 | 2004 | معدل التغيير | السنوات |
|--------------------------------|-------|-------|-------|-------|-------|-------|-------|-------|--------------|----------------------------|
| TYPE OF TREATMENT | | | | | | | | | R.O.V | نوع العلاج |
| DENTAL CHECK UP & ORAL HYGIENE | 7413 | 8791 | 9973 | 11154 | 12280 | 12714 | 13865 | 3681 | -73.5 | صحة الفم |
| SCALING & POLISHING | 7022 | 7553 | 7868 | 7959 | 8324 | 10199 | 9657 | 2199 | -77.2 | إزالة الجير وتلميع الأسنان |
| EXTRACTIONS PERMANENT TEETH | 1882 | 1777 | 1804 | 1674 | 1591 | 1524 | 2329 | 260 | -88.8 | خلع الأسنان الدائمة |
| SURGICAL EXTRACTION | 163 | 172 | 353 | 183 | 199 | 183 | 216 | 70 | -67.6 | خلع جراحي |
| TEMPORARY FILLING | 8240 | 8523 | 8240 | 8807 | 8021 | 6783 | 6019 | 1601 | -73.4 | حشوات مؤقتة |
| PERMANENT FILLING | 12975 | 14937 | 14769 | 15947 | 17081 | 19843 | 19230 | 4394 | -77.2 | حشوات دائمة |
| ROOT CANAL I & MORE | 740 | 852 | 891 | 937 | 1058 | 1189 | 1245 | 204 | -83.6 | حشوات عصب |
| TEMPORARY CROWN & BRIDGE | - | - | - | 733 | 925 | 1163 | 1053 | - | - | تيجان وجسور مؤقتة |
| PERMANENT CROWN & BRIDGE | 1283 | 1039 | 1197 | 959 | 1166 | 1169 | 1080 | 242 | -77.6 | تيجان وجسور دائمة |
| ACRYLIC PARTIAL DENTURE I&II | 625 | 545 | 534 | 398 | 420 | 496 | 334 | 71 | -78.7 | طقم جزئي |
| ACRYLIC COMPLETE DENTURE DEL | 92 | 103 | 82 | 97 | 92 | 110 | 101 | 33 | -67.3 | طقم كامل |
| METALIC CR-CO DELIVERY | 47 | 43 | 55 | 47 | 66 | 60 | 44 | 13 | -70.5 | طقم معدني |
| NIGHT GUARD IMP & DEL | - | - | - | 92 | 82 | 130 | 108 | 42 | -61.1 | مانع للفضم |
| SPACE MAINTAINER IMP & DEL | - | - | - | 140 | 137 | 161 | 215 | 36 | -83.3 | حافظ مسافة |
| ORTHODONTICS | 4460 | 5796 | 6338 | 6702 | 6092 | 6775 | 7465 | 1647 | -77.9 | حالات التقويم |
| REFERRED CASES | 528 | 889 | 812 | 999 | 1081 | 1291 | 1428 | 381 | -73.3 | حالات محولة للاختصاص |
| OTHERS | 17876 | 22719 | 23304 | 22631 | 22637 | 24729 | 24337 | 6605 | -72.9 | علاجات أخرى |
| TOTAL | 63346 | 73739 | 76220 | 79459 | 81252 | 88519 | 88726 | 21479 | -75.79 | المجموع |

مرضى القسم الداخلى فى مركز المكتوم الصحى واستراحة المسنين حسب التخصص والجنسية والجنس وفئات السن لعام 2004

IN-PATIENTS IN A.M.H.C& C.C.F.E BY SPECIALITY , NATIONALITY, SEX & AGE GROUPS FOR THE YEAR OF 2004

جدول (99)

| AGE GROUPS & SPECIALITY & NATIONALITY | | 0 - | | 1 - | | 5 - | | 15 - | | 25 - | | 45 - | | 65 & MORE | | TOTAL | | | فئات السن والجنس التخصص والجنسية | |
|---------------------------------------|--------------|------|------|------|------|------|------|------|------|------|------|------|------|-----------|------|-------|------|---------|--|---------|
| | | ذكور | إناث | ذكور | إناث | ذكور | إناث | ذكور | إناث | ذكور | إناث | ذكور | إناث | ذكور | إناث | ذكور | إناث | المجموع | | |
| | | M | F | M | F | M | F | M | F | M | F | M | F | M | F | M | F | T | | |
| GERI | NATIONAL | - | - | - | - | - | - | - | - | - | 2 | 2 | - | 9 | 5 | 11 | 7 | 18 | مواطن | المسنين |
| | NON-NATIONAL | - | - | - | - | - | - | - | - | - | - | - | 2 | - | 1 | - | 3 | 3 | وافد | |
| RESP | NATIONAL | - | - | - | - | 1 | 2 | 15 | 12 | 10 | 19 | 37 | 46 | 47 | 41 | 110 | 120 | 230 | مواطن | الصدرية |
| | NON-NATIONAL | - | - | - | - | 3 | 1 | 53 | 17 | 266 | 66 | 181 | 50 | 29 | 34 | 532 | 168 | 700 | وافد | |
| TOTAL | NATIONAL | - | - | - | - | 1 | 2 | 15 | 12 | 10 | 21 | 39 | 46 | 56 | 46 | 121 | 127 | 248 | مواطن | المجموع |
| | NON-NATIONAL | - | - | - | - | 3 | 1 | 53 | 17 | 266 | 66 | 181 | 52 | 29 | 35 | 532 | 171 | 703 | وافد | |
| | TOTAL | - | - | - | - | 4 | 3 | 68 | 29 | 276 | 87 | 220 | 98 | 85 | 81 | 653 | 298 | 951 | المجموع | |

مرضى القسم الداخلى بمركز المكتوم الصحى واستراحة المسنين حسب التخصص وفئات الجنسية والجنس لعام 2004

IN-PATIENTS IN A.M.H.C & C.C.F.E BY SPECIALITY , NATIONALITY GROUPS & SEX FOR THE YEAR OF 2004

جدول (100) TABLE

| NATIONALITY SEX SPECIALITY | NATIONAL مواطنون | | | NON-NAT. وافدون | | | TOTAL المجموع | | | الجنسية الجنس التخصص |
|--------------------------------------|---------------------|-----------|--------------|--------------------|-----------|--------------|------------------|-----------|--------------|-----------------------------|
| | ذكور M | إناث F | المجموع T | ذكور M | إناث F | المجموع T | ذكور M | إناث F | المجموع T | |
| FEMALE RESPIRATORY | - | 120 | 120 | - | 168 | 168 | - | 288 | 288 | الصدر للنساء |
| MALE RESPIRATORY | 110 | - | 110 | 532 | - | 532 | 642 | - | 642 | الصدر للرجال |
| HANDICAPPED & FEMALE GERIATRIC | - | 7 | 7 | - | 3 | 3 | - | 10 | 10 | المعاقين والمسنين - نساء |
| COMMUNITY CENTRE FOR ELDERY | 11 | - | 11 | - | - | - | 11 | - | 11 | استراحة المسنين |
| TOTAL | 121 | 127 | 248 | 532 | 171 | 703 | 653 | 298 | 951 | المجموع |

الوفيات بالرعاية الصحية الأولية حسب فئات (الجنسية والجنس والسن) لعام 2004

DEATH IN PRIMARY HEALTH CARE BY (NATIONALITY , SEX & AGE) GROUPS FOR THE YEAR OF 2004

جدول (101) TABLE

| NATIONALITY GROUPS SEX AGE GROUP | مواطنون NATIONAL | | | وافدون NON-NATIONAL | | | غير مبيّن NOT STATED | | | المجموع TOTAL | | | | فئات الجنسية الجنس فئات السن |
|--|---------------------|-----------|--------------|------------------------|-----------|--------------|-------------------------|-----------|--------------|------------------|-----------|--------------|-------------|--|
| | ذكور M | إناث F | المجموع T | ذكور M | إناث F | المجموع T | ذكور M | إناث F | المجموع T | ذكور M | إناث F | المجموع T | النسبة % | |
| 0 - LESS THAN 7 DAYS | - | - | - | - | - | - | - | - | - | - | - | - | - | صفر - أقل من 7 أيام |
| 7 - 27 DAYS | - | - | - | - | - | - | - | - | - | - | - | - | - | من 7 أيام - 27 يوم |
| 28 DAYS - > 1 YEAR | - | - | - | - | - | - | - | - | - | - | - | - | - | من 28 يوم - أقل من سنة |
| 1 YEAR - > 5 YEARS | - | - | - | - | - | - | - | - | - | - | - | - | - | من 1 سنة - |
| 5 YEARS - | - | - | - | - | - | - | - | - | - | - | - | - | - | من 5 سنوات - |
| 15 YEARS - | - | - | - | - | - | - | - | - | - | - | - | - | - | من 15 سنة - |
| 45 YEARS - | - | - | - | 3 | - | 3 | - | - | - | 3 | - | 3 | 27 | من 45 سنة - |
| 60 YEARS & MORE | 3 | 3 | 6 | 1 | 1 | 2 | - | - | - | 4 | 4 | 8 | 73 | من 60 سنة فأكثر |
| NOT STATED | - | - | - | - | - | - | - | - | - | - | - | - | - | غير مبيّن |
| TOTAL | 3 | 3 | 6 | 4 | 1 | 5 | - | - | - | 7 | 4 | 11 | 100 | المجموع |

الخدمات الطبية المساعدة بالرعاية الصحية الأولية حسب نوع الخدمة للأعوام من 1994 إلى 2004

PARA-MEDICAL SERVICES IN PRIMARY HEALTH CARE BY TYPE FOR THE YEARS 1994 TO 2004

جدول (102) TABLE

| YEARS | 1994 | 1995 | 1996 | 1997 | 1998 | 1999 | 2000 | 2001 | 2002 | 2003 | 2004 | معدل التغير R.O.V | السنوات |
|--|--------|--------|--------|--------|--------|--------|--------|--------|--------|--------|--------|-------------------------|-------------------|
| TYPE OF SERVICE | | | | | | | | | | | | | |
| NO.OF X-RAY EXAM. | 46257 | 43291 | 48338 | 52255 | 52615 | 41800 | 61009 | 68231 | 95543 | 91197 | 131984 | 44.7 | عدد فحوصات الأشعة |
| E.C.G. | 10002 | 9318 | 11094 | 14139 | 14804 | 15225 | 17227 | 11691 | 14104 | 19465 | 16882 | -13.3 | تخطيط القلب |
| LABORATORY TESTS | 543983 | 582529 | 424468 | 342561 | 387774 | 357985 | 413685 | 435952 | 498353 | 743819 | 475801 | -36.0 | فحوصات المختبر |
| VACCINATION | 152460 | 121527 | 99668 | 104673 | 107102 | 109444 | 136312 | 136308 | 2940 | 4465 | 4345 | -2.7 | التطعيم |
| PHYSICAL MEDICINE & REHABILITATION | 9881 | 8154 | 22503 | 21389 | 20490 | 20449 | 17933 | 19106 | 20234 | 7829 | 4982 | -36.4 | العلاج الطبيعي |
| PRESCRIPTIONS | 656563 | 491160 | 562086 | 636331 | 747290 | 622224 | 675162 | 479237 | 370555 | 336785 | 337430 | 0.2 | الوصفات الطبية |

الوصفات الطبية حسب المراكز الصحية والعيادات للأعوام من 2000 إلى 2004

PRESCRIPTIONS BY HEALTH CENTRES & CLINICS FOR THE YEARS 2000 TO 2004

جدول (103) TABLE

| YEARS HEALTH CENTRES & CLINICS | 2000 | | 2001 | | 2002 | | 2003 | | 2004 | | معدل التغير R.O.V | السنوات المراكز الصحية و العيادات |
|---|--------------|-------------|--------------|-------------|--------------|-------------|--------------|-------------|--------------|-------------|-----------------------------|--|
| | العدد NO. | النسبة % | العدد NO. | النسبة % | العدد NO. | النسبة % | العدد NO. | النسبة % | العدد NO. | النسبة % | | |
| ABU HAIL | 37313 | 5.5 | 27222 | 5.7 | 21450 | 5.8 | 19037 | 5.7 | 19277 | 5.7 | 1.3 | أبو هيل |
| AL LUSAILY | 4796 | 0.7 | 4374 | 0.9 | 4083 | 1.1 | 4467 | 1.3 | 5588 | 1.7 | 25.1 | اللسيلي |
| AL MAKTOUM | 119410 | 17.7 | 49155 | 10.3 | 12021 | 3.2 | 7943 | 2.4 | 7511 | 2.2 | -5.4 | مركز المكتوم الصحي |
| AIRPORT | 15617 | 2.3 | 10504 | 2.2 | 6821 | 1.8 | 5555 | 1.6 | 4885 | 1.4 | -12.1 | المطار |
| GHUSSAIS | 41821 | 6.2 | 27766 | 5.8 | 20605 | 5.6 | 19739 | 5.9 | 20835 | 6.2 | 5.6 | القصيص |
| HATTA | 23648 | 3.5 | 24809 | 5.2 | 23315 | 6.3 | 22129 | 6.6 | 24047 | 7.1 | 8.7 | حتا |
| JEBEL ALI | 36795 | 5.4 | 16964 | 3.5 | 5609 | 1.5 | 3492 | 1.0 | 2832 | 0.8 | -18.9 | جبل على |
| AL MANKHOOL | 33339 | 4.9 | 29792 | 6.2 | 27165 | 7.3 | 26147 | 7.8 | 23869 | 7.1 | -8.7 | المنحول |
| PORT RASHID | 3950 | 0.6 | 3053 | 0.6 | 1177 | 0.3 | 822 | 0.2 | 532 | 0.2 | -35.3 | ميناء راشد |
| RASHIDIYA | 6846 | 1.0 | 3094 | 0.6 | 44612 | 12.0 | 35702 | 10.6 | 35200 | 10.4 | -1.4 | الراشدية |
| RASHID CENTRE | 56172 | 8.3 | 47865 | 10.0 | 8020 | 2.2 | 6521 | 1.9 | 6574 | 1.9 | 0.8 | مركز راشد الصحي |
| SATWA | 67253 | 10.0 | 29593 | 6.2 | 36194 | 9.8 | 32286 | 9.6 | 27986 | 8.3 | -13.3 | السطوة |
| AL TOWAR | 56498 | 8.4 | 43851 | 9.2 | 52220 | 14.1 | 48347 | 14.4 | 47426 | 14.1 | -1.9 | الطور |
| UM SEQEIM | 55001 | 8.1 | 53538 | 11.2 | 24441 | 6.6 | 20376 | 6.1 | 21557 | 6.4 | 5.8 | أم سقيم |
| NADD AL SHIBA | 38964 | 5.8 | 29389 | 6.1 | 3573 | 1.0 | 4510 | 1.3 | 5208 | 1.5 | 15.5 | ند الشبا |
| AL SAFA | 42768 | 6.3 | 42043 | 8.8 | 42114 | 11.4 | 39880 | 11.8 | 40319 | 11.9 | 1.1 | الصفا |
| AL MAMZAR | 27553 | 4.1 | 27868 | 5.8 | 27918 | 7.5 | 26756 | 7.9 | 27599 | 8.2 | 3.2 | الممزر |
| AL KHAWANEEJ | 7418 | 1.1 | 8357 | 1.7 | 9217 | 2.5 | 13076 | 3.9 | 16185 | 4.8 | 23.8 | الخوانيج |
| TOTAL | 675162 | 100 | 479237 | 100 | 370555 | 100 | 336785 | 100 | 337430 | 100 | 0.2 | المجموع |

CHAPTER SEVEN

MANPOWER AND EXPENDITURES

الباب السابع

إجمالي القوى العاملة والميزانية العامة

القوى العاملة بدائرة الصحة والخدمات الطبية حسب الفئات للأعوام من 1994 إلى 2004

MANPOWER IN DOH&MS BY CATEGORIES FOR THE YEARS 1994 TO 2004

جدول (104) TABLE

| YEARS | 1994 | 1995 | 1996 | 1997 | 1998 | 1999 | 2000 | 2001 | 2002 | 2003 | 2004 | معدل التغير R.O.V | السنوات الفئات |
|-----------------------------------|------|------|------|------|------|------|------|------|------|------|------|-------------------------|------------------------------------|
| TOTAL NO. OF MANPOWER | 7074 | 7207 | 7414 | 7460 | 7599 | 7769 | 8118 | 8135 | 8141 | 8222 | 8052 | -2.1 | إجمالي القوى العاملة |
| ADM. & CLERKS | 1142 | 1162 | 1209 | 1224 | 1245 | 1259 | 1310 | 1312 | 1455 | 1640 | 1669 | 1.8 | إداريون وكتابة |
| DOCTORS | 636 | 695 | 708 | 757 | 777 | 808 | 855 | 842 | 848 | 885 | 893 | 0.9 | أطباء |
| NURSES | 2252 | 2247 | 2339 | 2331 | 2380 | 2456 | 2602 | 2617 | 2741 | 2834 | 2793 | -1.4 | ممرضون |
| PHARMACISTS | 108 | 103 | 101 | 106 | 110 | 115 | 125 | 127 | 126 | 132 | 135 | 2.3 | صيادلة |
| DISPENSERS | 41 | 41 | 40 | 42 | 42 | 39 | 41 | 40 | 28 | 27 | 32 | 18.5 | مساعدو صيادلة |
| OTHER TECHNICIANS | 738 | 750 | 789 | 795 | 830 | 871 | 896 | 898 | 939 | 981 | 992 | 1.1 | فنيون آخرون |
| ENG.,STORES &CATERING SERVICES | 1161 | 1192 | 1212 | 1202 | 1226 | 1229 | 1268 | 1262 | 1080 | 1024 | 998 | -2.5 | خدمات الهندسة والمخازن والتغذية |
| SUBORDINATE | 996 | 1017 | 1016 | 1003 | 989 | 992 | 1021 | 1037 | 924 | 699 | 540 | -22.7 | عمال خدمات أخرى |

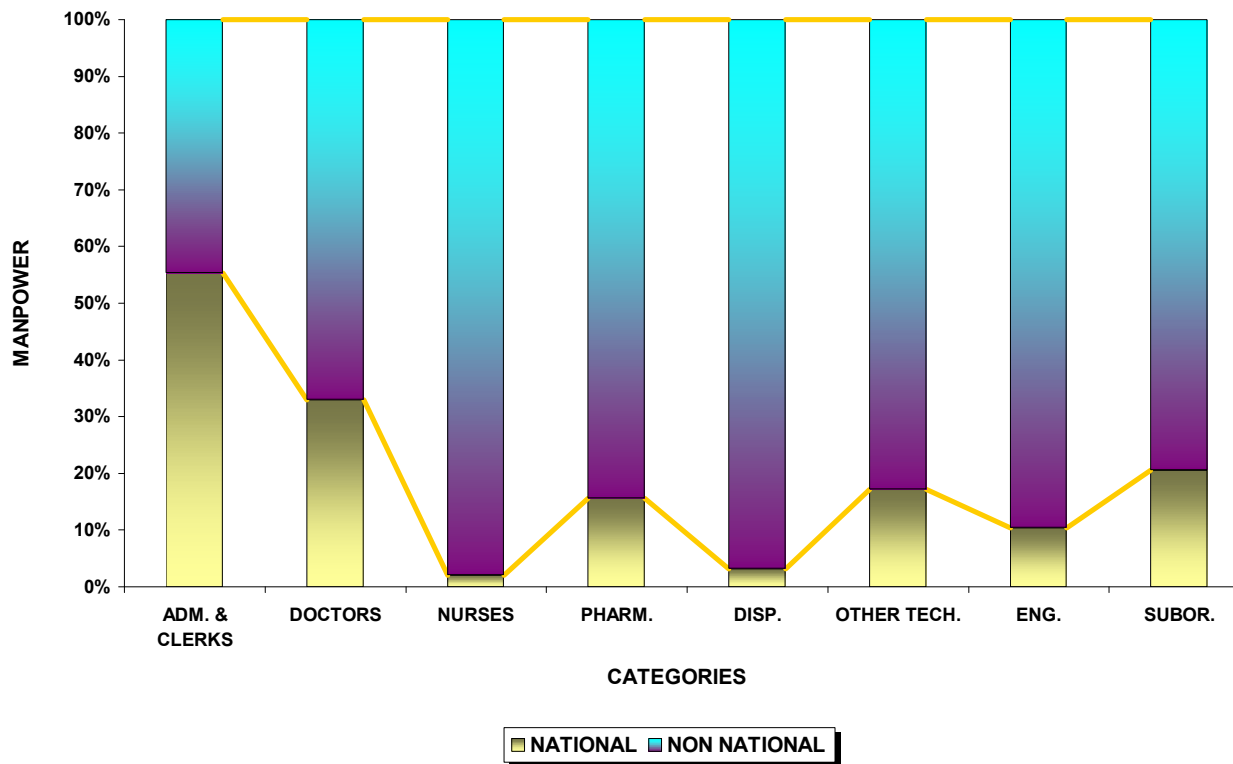
القوى العاملة بدائرة الصحة والخدمات الطبية حسب الفئات والجنسية والجنس لعام 2004

MANPOWER IN DOH&MS BY CATEGORIES , NATIONALITY & SEX FOR THE YEAR OF 2004

جدول (105) TABLE

| NATIONALITY SEX CATEGORIES | NATIONAL مواطنون | | | NON-NAT. وافدون | | | TOTAL المجموع | | | | الجنسية الجنس الفئات |
|----------------------------------|---------------------|-----------|--------------|--------------------|-----------|--------------|------------------|-----------|--------------|-------------|---------------------------------|
| | ذكور M | إناث F | المجموع T | ذكور M | إناث F | المجموع T | ذكور M | إناث F | المجموع T | النسبة % | |
| ADM. & CLERKS | 334 | 589 | 923 | 530 | 216 | 746 | 864 | 805 | 1669 | 20.7 | إداريون وكتبة |
| DOCTORS | 105 | 189 | 294 | 372 | 227 | 599 | 477 | 416 | 893 | 11.1 | أطباء |
| NURSES | 1 | 55 | 56 | 336 | 2401 | 2737 | 337 | 2456 | 2793 | 34.7 | ممرضون |
| PHARMACISTS | 1 | 20 | 21 | 74 | 40 | 114 | 75 | 60 | 135 | 1.7 | صيادلة |
| DISPENSERS | - | 1 | 1 | 21 | 10 | 31 | 21 | 11 | 32 | 0.4 | مساعدو صيادلة |
| OTHER TECHNICIANS | 27 | 143 | 170 | 490 | 332 | 822 | 517 | 475 | 992 | 12.3 | فنيون آخرون |
| ENGIN.,STORES &CATE. SERV. | 79 | 25 | 104 | 841 | 53 | 894 | 920 | 78 | 998 | 12.4 | خدمات الهندسة والمخازن والتغذية |
| SUBORDINATE | 48 | 63 | 111 | 351 | 78 | 429 | 399 | 141 | 540 | 6.7 | عمال خدمات أخرى |
| TOTAL | 595 | 1085 | 1680 | 3015 | 3357 | 6372 | 3610 | 4442 | 8052 | 100 | المجموع |
| PERCENTAGE | 7.4 | 13.5 | 20.9 | 37.4 | 41.7 | 79.1 | 44.8 | 55.2 | 100 | | النسبة المئوية |

MANPOWER IN DOHMS BY CATEGORIES & NATIONALITY FOR 2004
القوى العاملة بدائرة الصحة والخدمات الطبية حسب الفئات والجنسية لعام 2004



القوى العاملة بدائرة الصحة والخدمات الطبية حسب الفئات والجنسية والجنس وفئات السن لعام 2004

MANPOWER IN DOH&MS BY CATEGORIES , NATIONALITY, SEX & AGE GROUPS FOR THE YEAR OF 2004

جدول (106) TABLE

| AGE GROUPS & CATEGORIES & NATIONALITY | | LESS THAN 20 - | | 20 - | | 30 - | | 40 - | | 50 - | | 60 & MORE | | TOTAL | | | فئات السن والجنس الفئات والجنسية | |
|---------------------------------------|--------------|----------------|-----------|-----------|-----------|-----------|-----------|-----------|-----------|-----------|-----------|-----------|-----------|-----------|-----------|--------------|-------------------------------------|---------------------------------|
| | | ذكور M | إناث F | ذكور M | إناث F | ذكور M | إناث F | ذكور M | إناث F | ذكور M | إناث F | ذكور M | إناث F | ذكور M | إناث F | المجموع T | | |
| ADM. & CLERKS | NATIONAL | 3 | 2 | 110 | 252 | 116 | 246 | 81 | 74 | 18 | 15 | 6 | - | 334 | 589 | 923 | مواطن | إداريون وكتبة |
| | NON-NATIONAL | 3 | - | 69 | 30 | 130 | 49 | 166 | 85 | 158 | 51 | 4 | 1 | 530 | 216 | 746 | وافد | |
| DOCTORS | NATIONAL | - | - | 8 | 50 | 49 | 98 | 23 | 39 | 17 | 2 | 9 | - | 106 | 189 | 295 | مواطن | أطباء |
| | NON-NATIONAL | - | - | 2 | 24 | 109 | 99 | 156 | 69 | 98 | 30 | 6 | 5 | 371 | 227 | 598 | وافد | |
| NURSES | NATIONAL | - | 3 | 1 | 16 | - | 27 | - | 8 | - | 1 | - | - | 1 | 55 | 56 | مواطن | ممرضون |
| | NON-NATIONAL | - | - | 70 | 562 | 83 | 925 | 61 | 562 | 121 | 345 | 1 | 7 | 336 | 2401 | 2737 | وافد | |
| PHARMACISTS | NATIONAL | - | - | - | 13 | - | 6 | 1 | - | - | 1 | - | - | 1 | 20 | 21 | مواطن | صيادلة |
| | NON-NATIONAL | - | - | 9 | 9 | 22 | 12 | 31 | 18 | 11 | 1 | 1 | - | 74 | 40 | 114 | وافد | |
| DISPENSERS | NATIONAL | - | - | - | - | - | - | - | 1 | - | - | - | - | - | 1 | 1 | مواطن | مساعدو صيادلة |
| | NON-NATIONAL | - | - | 3 | - | 4 | - | 2 | 4 | 12 | 6 | - | - | 21 | 10 | 31 | وافد | |
| OTHER TECHNICIANS | NATIONAL | - | - | 5 | 57 | 11 | 63 | 6 | 20 | 5 | 2 | - | 1 | 27 | 143 | 170 | مواطن | فنيون آخرون |
| | NON-NATIONAL | - | - | 41 | 36 | 167 | 129 | 134 | 106 | 146 | 61 | 2 | - | 490 | 332 | 822 | وافد | |
| ENGIN, STORES & CATERING SERVICES | NATIONAL | 3 | - | 13 | 8 | 9 | 12 | 28 | 3 | 21 | 1 | 5 | 1 | 79 | 25 | 104 | مواطن | خدمات الهندسة والمخازن والتغذية |
| | NON-NATIONAL | - | - | 60 | 11 | 185 | 25 | 278 | 14 | 306 | 3 | 12 | - | 841 | 53 | 894 | وافد | |
| SUBORDINATE | NATIONAL | - | - | - | - | 4 | 16 | 18 | 30 | 11 | 15 | 14 | 2 | 47 | 63 | 110 | مواطن | عمال خدمات أخرى |
| | NON-NATIONAL | 1 | - | 45 | 9 | 88 | 16 | 135 | 29 | 83 | 24 | - | - | 352 | 78 | 430 | وافد | |
| TOTAL | NATIONAL | 6 | 5 | 137 | 396 | 189 | 468 | 157 | 175 | 72 | 37 | 34 | 4 | 595 | 1085 | 1680 | مواطن | المجموع |
| | NON-NATIONAL | 4 | - | 299 | 681 | 788 | 1255 | 963 | 887 | 935 | 521 | 26 | 13 | 3015 | 3357 | 6372 | وافد | |
| | TOTAL | 10 | 5 | 436 | 1077 | 977 | 1723 | 1120 | 1062 | 1007 | 558 | 60 | 17 | 3610 | 4442 | 8052 | المجموع | |
| PERCENTAGE | | 0.1 | 0.1 | 5.4 | 13.4 | 12.1 | 21.4 | 13.9 | 13.2 | 12.5 | 6.9 | 0.7 | 0.2 | 44.8 | 55.2 | 100 | النسبة المئوية | |

القوى العاملة بدائرة الصحة والخدمات الطبية حسب الأقسام والفئات للأعوام 2003 - 2004

MANPOWER IN DOH&MS BY DIVISIONS & CATEGORIES FOR THE YEARS 2003 - 2004

جدول (107) TABLE

| DIVISIONS | الإدارة العامة | | مستشفى راشد | | مستشفى دبي | | مستشفى الوصل | | الرعاية الأولية | | المجموع | | الأقسام | |
|--------------------------------|----------------|------|-------------|------|------------|------|--------------|------|-----------------|------|---------|------|-------------|---------------------------------|
| | D.O.H | | R.H | | D.H | | A.W.H | | P.H.C | | TOTAL | | | |
| YEARS | 2003 | 2004 | 2003 | 2004 | 2003 | 2004 | 2003 | 2004 | 2003 | 2004 | 2003 | 2004 | معدل التغير | السنوات |
| CATEGORIES | 2003 | 2004 | 2003 | 2004 | 2003 | 2004 | 2003 | 2004 | 2003 | 2004 | 2003 | 2004 | R.O.V | الفئات |
| TOTAL NO. OF MANPOWER | 1863 | 1879 | 1923 | 1914 | 1797 | 1661 | 1312 | 1312 | 1327 | 1286 | 8222 | 8052 | -2.1 | إجمالي القوى العاملة |
| ADM. & CLERKS | 555 | 593 | 266 | 272 | 247 | 255 | 229 | 227 | 343 | 322 | 1640 | 1669 | 1.8 | إداريون وكتبة |
| DOCTORS | 27 | 18 | 307 | 303 | 244 | 261 | 120 | 122 | 187 | 189 | 885 | 893 | 0.9 | أطباء |
| NURSES | 110 | 93 | 715 | 703 | 878 | 867 | 604 | 606 | 527 | 524 | 2834 | 2793 | -1.4 | ممرضون |
| PHARMACISTS | 4 | 7 | 25 | 25 | 31 | 31 | 20 | 20 | 52 | 52 | 132 | 135 | 2.3 | صيادلة |
| DISPENSERS | - | - | 10 | 11 | 4 | 5 | 4 | 5 | 9 | 11 | 28 | 32 | 14.3 | مساعدو صيادلة |
| OTHER TECHNICIANS | 141 | 140 | 339 | 334 | 220 | 218 | 154 | 166 | 127 | 134 | 981 | 992 | 1.1 | فنيون آخرون |
| ENG.,STORES &CATERING SERVICES | 818 | 847 | 122 | 120 | 18 | 6 | 26 | 12 | 40 | 13 | 1024 | 998 | -2.5 | خدمات الهندسة والمخازن والتغذية |
| SUBORDINATE | 208 | 181 | 139 | 146 | 155 | 18 | 155 | 154 | 42 | 41 | 699 | 540 | -22.7 | عمال خدمات أخرى |

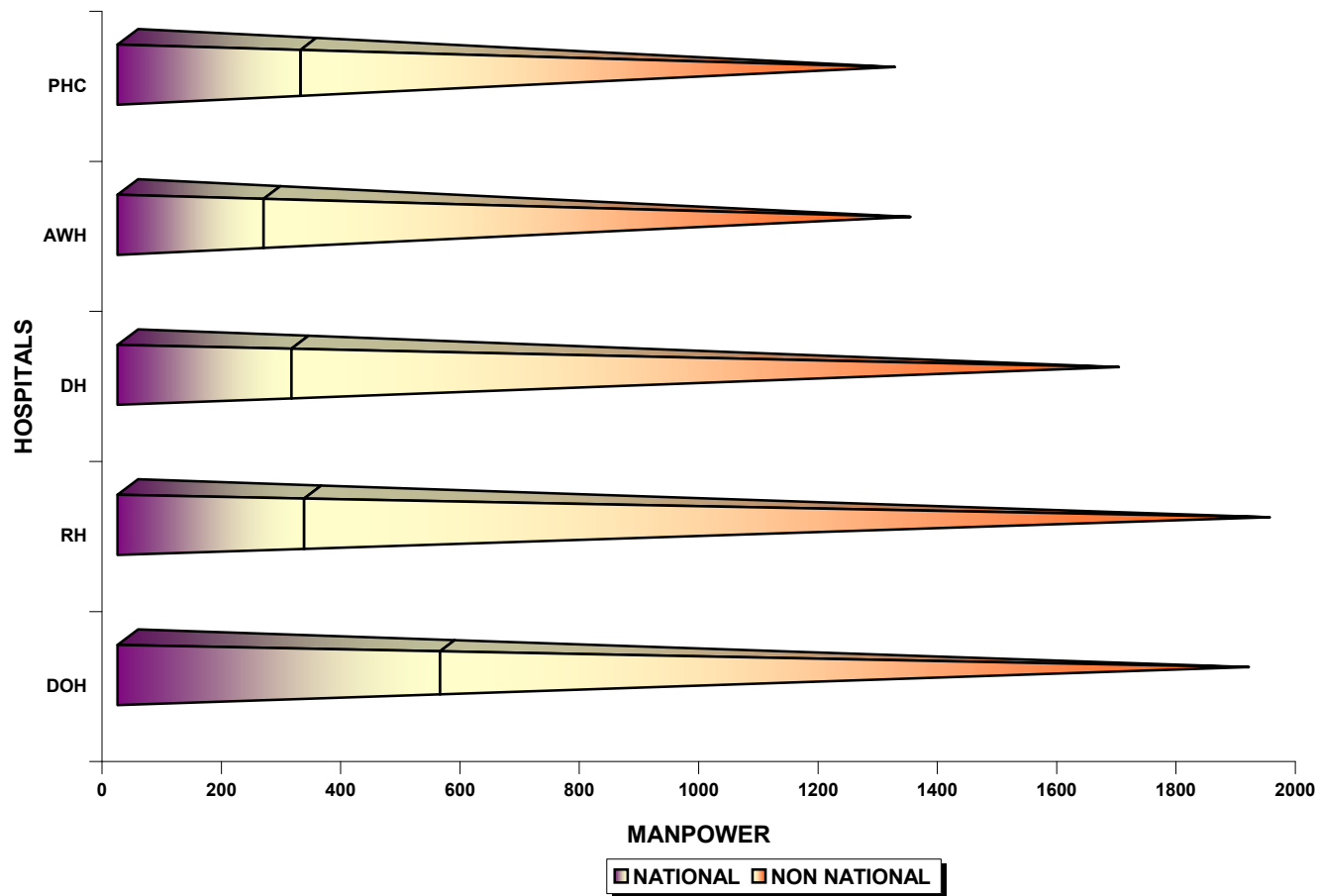
القوى العاملة بدائرة الصحة والخدمات الطبية حسب الأقسام والفئات والجنسية لعام 2004

MANPOWER IN DOH&MS BY DIVISIONS, CATEGORIES & NATIONALITY FOR THE YEAR OF 2004

جدول (108) TABLE

| DIVISION | الإدارة العامة | | مستشفى راشد | | مستشفى دبي | | مستشفى الوصل | | الرعاية الأولية | | المجموع | | | | | القسم |
|--------------------------------|----------------|----------|-------------|----------|------------|----------|--------------|----------|-----------------|----------|---------|----------|------------------|------|----------|---------------------------------|
| | D.O.H | | R.H | | D.H | | A.W.H | | P.H.C | | TOTAL | | النسبة المئوية % | | | |
| | مواطن | وافد | مواطن | وافد | مواطن | وافد | مواطن | وافد | مواطن | وافد | مواطن | وافد | مجموع | NAT. | NON NAT. | |
| NATIONALITY | NAT. | NON NAT. | NAT. | NON NAT. | NAT. | NON NAT. | NAT. | NON NAT. | NAT. | NON NAT. | NAT. | NON NAT. | TOTAL | NAT. | NON NAT. | الجنسية |
| CATEGORIES | NAT. | NON NAT. | NAT. | NON NAT. | NAT. | NON NAT. | NAT. | NON NAT. | NAT. | NON NAT. | NAT. | NON NAT. | TOTAL | NAT. | NON NAT. | الفئات |
| ADM. & CLERKS | 343 | 250 | 126 | 146 | 139 | 116 | 117 | 110 | 198 | 124 | 923 | 746 | 1669 | 55.3 | 44.7 | إداريون وكتبة |
| DOCTORS | 13 | 5 | 115 | 188 | 82 | 179 | 26 | 96 | 58 | 131 | 294 | 599 | 893 | 32.9 | 67.1 | أطباء |
| NURSES | 11 | 82 | 5 | 698 | 17 | 850 | 14 | 592 | 9 | 515 | 56 | 2737 | 2793 | 2.0 | 98.0 | ممرضون |
| PHARMACISTS | 2 | 5 | 4 | 21 | 5 | 26 | 5 | 15 | 5 | 47 | 21 | 114 | 135 | 15.6 | 84.4 | صيادلة |
| DISPENSERS | | | | 11 | | 5 | 1 | 4 | | 11 | 1 | 31 | 32 | 3.1 | 96.9 | مساعدو صيادلة |
| OTHER TECHNICIANS | 30 | 110 | 43 | 291 | 42 | 176 | 38 | 128 | 17 | 117 | 170 | 822 | 992 | 17.1 | 82.9 | فنيون آخرون |
| ENG.,STORES &CATERING SERVICES | 84 | 763 | 5 | 115 | 2 | 4 | 5 | 7 | 8 | 5 | 104 | 894 | 998 | 10.4 | 89.6 | خدمات الهندسة والمخازن والتغذية |
| SUBORDINATE | 53 | 128 | 12 | 134 | 2 | 16 | 36 | 118 | 8 | 33 | 111 | 429 | 540 | 20.6 | 79.4 | عمال خدمات أخرى |
| TOTAL | 536 | 1343 | 310 | 1604 | 289 | 1372 | 242 | 1070 | 303 | 983 | 1680 | 6372 | 8052 | 20.9 | 79.1 | المجموع |

MANPOWER IN DOHMS BY DIVISIONS & NATIONALITY FOR 2004
القوى العاملة بدائرة الصحة والخدمات الطبية حسب الأقسام والجنسية لعام 2004



القوى العاملة بدائرة الصحة والخدمات الطبية حسب الفئات والجنسية للأعوام من 2001 إلى 2004

MANPOWER IN DOH&MS BY CATEGORIES & NATIONALITY FOR THE YEARS 2001 TO 2004

جدول (109) TABLE

| YEARS | 2001 | | | | | 2002 | | | | | 2003 | | | | | 2004 | | | | | السنوات | |
|----------------------------------|-------|----------|-------|------------------|----------|-------|----------|-------|------------------|----------|-------|----------|-------|------------------|----------|-------|----------|-------|------------------|----------|---------------------------------|---------|
| | مواطن | | مجموع | النسبة المئوية % | | مواطن | | مجموع | النسبة المئوية % | | مواطن | | مجموع | النسبة المئوية % | | مواطن | | مجموع | النسبة المئوية % | | | الجنسية |
| | NAT. | NON NAT. | | NAT. | NON NAT. | NAT. | NON NAT. | | NAT. | NON NAT. | NAT. | NON NAT. | | NAT. | NON NAT. | NAT. | NON NAT. | | NAT. | NON NAT. | | |
| | | | | | | | | | | | | | | | | | | | | | | |
| ADM. & CLERKS | 545 | 767 | 1312 | 41.5 | 58.5 | 692 | 763 | 1455 | 47.6 | 52.4 | 875 | 765 | 1640 | 53.4 | 46.6 | 923 | 746 | 1669 | 55.3 | 44.7 | إداريون وكتبة | |
| DOCTORS | 238 | 604 | 842 | 28.3 | 71.7 | 271 | 577 | 848 | 32.0 | 68.0 | 284 | 601 | 885 | 32.1 | 67.9 | 294 | 599 | 893 | 32.9 | 67.1 | أطباء | |
| NURSES | 43 | 2574 | 2617 | 1.6 | 98.4 | 43 | 2698 | 2741 | 1.6 | 98.4 | 45 | 2789 | 2834 | 1.6 | 98.4 | 56 | 2737 | 2793 | 2.0 | 98.0 | ممرضون | |
| PHARMACISTS | 11 | 116 | 127 | 8.7 | 91.3 | 21 | 105 | 126 | 16.7 | 83.3 | 22 | 110 | 132 | 16.7 | 83.3 | 21 | 114 | 135 | 15.6 | 84.4 | صيادلة | |
| DISPENSERS | 1 | 39 | 41 | - | 95.1 | 1 | 27 | 28 | 3.6 | 96.4 | 0 | 27 | 27 | 0.0 | 100 | 1 | 31 | 32 | 3.1 | 96.9 | مساعدو صيادلة | |
| OTHER TECHNICIANS | 135 | 763 | 898 | 15.0 | 85.0 | 160 | 779 | 939 | 17.0 | 83.0 | 167 | 814 | 981 | 17.0 | 83.0 | 170 | 822 | 992 | 17.1 | 82.9 | فنيون آخرون | |
| ENG., STORES & CATERING SERVICES | 88 | 1174 | 1262 | 7.0 | 93.0 | 95 | 985 | 1080 | 8.8 | 91.2 | 104 | 920 | 1024 | 10.2 | 89.8 | 104 | 894 | 998 | 10.4 | 89.6 | خدمات الهندسة والمخازن والتغذية | |
| SUBORDINATE | 142 | 895 | 1037 | 13.7 | 86.3 | 147 | 777 | 924 | 15.9 | 84.1 | 147 | 552 | 699 | 21.0 | 79.0 | 111 | 429 | 540 | 20.6 | 79.4 | عمال خدمات أخرى | |
| TOTAL | 1203 | 6932 | 8135 | 14.8 | 85.2 | 1430 | 6711 | 8141 | 17.6 | 82.4 | 1644 | 6578 | 8222 | 20.0 | 80.0 | 1680 | 6372 | 8052 | 20.9 | 79.1 | المجموع | |

المصروفات للأعوام من 2000 إلى 2004

EXPENDITURES FOR THE YEARS 2000 TO 2004

جدول (110) TABLE

| ACTUAL & ESTIMATIVE YEARS TYPE OF EXPENDITURE | ACTUAL EXPENDI. المصروفات الفعلية | | | | | | ESTIMATIVE EXPENDI. المصروفات التقديرية | | | | | | الفعلى والتقديرى السنوات نوع المصروف |
|---|--------------------------------------|--------|---------|---------|---------|----------------------|--|---------|---------|---------|---------|----------------------|--|
| | 2000 | 2001 | 2002 | 2003 | 2004 | معدل التغير R.O.V | 2000 | 2001 | 2002 | 2003 | 2004 | معدل التغير R.O.V | |
| STAFF EXPENDITURES | 566056 | 603581 | 634319 | 671422 | 732674 | 9.1 | 626339 | 622501 | 646922 | 696909 | 736909 | 5.7 | الرواتب والمخصصات |
| OPERATING EXPENDITURES | 333377 | 325371 | 323064 | 335839 | 423677 | 26.2 | 306458 | 351959 | 299183 | 312803 | 313706 | 0.3 | تكاليف التشغيل |
| CAPITAL EXPENDITURES | 28648 | 38019 | 20140 | 44149 | 54692 | 23.9 | 54506 | 47258 | 48175 | 72237 | 71726 | -0.7 | المصاريف الرأسمالية |
| PROJECTS | 11990 | 16907 | 29207 | 9300 | 28072 | 201.8 | 65585 | 29199 | 46366 | 45075 | 70651 | 56.7 | المشاريع |
| TOTAL | 940071 | 983878 | 1006730 | 1060710 | 1239115 | 16.8 | 1052888 | 1050917 | 1040646 | 1127024 | 1192992 | 5.9 | المجموع |

CHAPTER EIGHT
MEDICAL PRIVATE SECTOR
IN DUBAI

الباب الثامن
القطاع الطبى الخاص
فى دبرى

In view of the increase in the number of private health establishments in Dubai, it is important to involve this sector in the statistical information system to evaluate the health services in the emirate of Dubai and achieve the high standers of caye in developed nations. As result of co-operation of the private health sector, we obtained information about this sector either of patients statistics or the different specialities and other health services. It was as follows:

I. MANPOWER:

The registered manpower in private heath sector was 4323 during the year of 2004. Majority of them were Asians 75.9%, Arab 12%, other nationalities 11.6% then nationals were only 0.5%. The numbers of doctors were 1057 (24.5%), Dentists 5.6% Nurses 27.8% and other technicians were 14%.

More than half of manpower was females (55.8%) against 44.2% males. More than two third were less than forty years old (61.7%) and 38.3% in the age group (40 and more).

Studying the distribution of doctors by specialty table (112) shows that specialists doctor are 58.8% while the general practitioner were 22.4%.

II. OUTPATIENTS:

The total number of attendance in private health sector were 1400909 for the year of 2004. The share of the hospital was 249457 visits (17.8%) against 82.2% for the private clinics. Nationals constituted 16% of total attendance, Arab 11%, Asians 61% and other nationalities 12%.

Male out patients were 61% and females 39%.

Studying the distribution of out-patients by ICD, table (113) shows that diseases of the respiratory system were the highest percentage (20.3%), diseases of musculoskeletal system 8.7%, diseases of the eye and adenxa 7.3% and diseases of the circulatory system were 4%.

نظراً لتزايد عدد المنشآت الصحية الخاصة في إمارة دبي وباعتبارها شريك استراتيجي في تقديم الخدمات الطبية في دبي كان لزاماً إشراك ذلك القطاع في منظومة العمل الإحصائي الصحي لإمارة دبي بهدف تقييم الخدمات الصحية المقدمة بالإمارة والوصول إلى تفهم أفضل لمتطلبات العمل الصحي والارتقاء به إلى مصاف الدول الرائدة في هذا المجال. وتعاون هذه المنشآت تم الحصول على إحصاءات القطاع الصحي الخاص سواء من إحصاءات المرضى أو العاملين بها والتخصصات المختلفة وكذلك الخدمات الطبية الأخرى كما يلي:

أولاً: القوى العاملة:

بلغ عدد العاملين في القطاع الصحي الخاص ٤٣٢٣ شخصاً معظمهم من الجنسيات الآسيوية أي أكثر من ثلاث أرباع العاملين في هذا القطاع (٧٥,٩%) والعرب ١٢% ثم الجنسيات الأخرى ١١,٦% أما المواطنين فقد كانت نسبتهم ٠,٥% فقط وقد بلغ عدد الأطباء ١٠٥٧ طبيبياً بنسبة ٢٤,٥% من إجمالي عدد العاملين, وأطباء الأسنان ٥,٦% كما كانت نسبة الممرضين ٢٧,٨% أما الفنيون فكانت نسبتهم ١٤%.

هذا وقد شكلت الإناث أكثر من نصف عدد العاملين (٥٥,٨%) مقابل ٤٤,٢% للذكور. وقد كان أكثر من ثلثي العاملين أقل من ٤٠ سنة ٦١,٧% في حين كانت فئة العمر ٤٠ فأكثر ٣٨,٣%.

من ناحية أخرى فقد بلغ عدد الأطباء الأخصائيين ٧٦٦ طبيبياً بنسبة ٥٨,٨% مقابل ٢٢,٤% للأطباء الممارسين.

ثانياً: مراجعي العيادات الخارجية:

بلغ إجمالي عدد مراجعي العيادات الخارجية في القطاع الصحي الخاص ١٤٠٠٩٠٩ مراجع خلال عام ٢٠٠٤ شاركت المستشفيات بعدد ٢٤٩٤٥٧ زيارة وبنسبة ١٧,٨% أما الباقي وبنسبته ٨٢,٢% فكان من نصيب العيادات الخاصة. وقد سجل المواطنين عدد ٢٢٣٨٨٤ مراجع وبنسبة قدرها ١٦% وكانت للعرب ١١% أما الآسيويون فكانت ٦١% وقد خصى الجنسيات الأخرى ما نسبته ١٢%.

وكانت نسبة الذكور من إجمالي عدد المراجعين عالية حيث كانت أكثر من النصف (٦١%) أما الإناث ٣٩%.

من ناحية أخرى فقد شكل أمراض الجهاز التنفسي أعلى نسبة حيث بلغت ٢٠,٣% من إجمالي عدد المراجعين وأمراض الجهاز العضلي ٨,٧% كما كانت نسبة أمراض العيون ٧,٣% وأمراض الجهاز التناسلي ٧%. وقد بلغت نسبة أمراض القلب والأوعية الدموية ٤% من إجمالي عدد المراجعين.

ثالثاً: خدمات مرضى القسم الداخلي:

III. INPATIENTS & INPATIENTS SERVIC:

There were 25911 in-patients in the private health sector through 14 private hospitals. Nationals constituted 20.2%, Arab 17.1%, Asians 45.1% and other nationalities 17.5%. Male in-patients were 44.7% against 55.3% for females. In the other hand the age group 25-45 constituted more than one third of total inpatients (41.7%), age group (45-65) were 19.2%.

Studying inpatients by ICD, pregnancies child birth and the puerperium was the highest one (12.6%), digestive system diseases 11.6%, disease if the genitourinary system and disease of respiratory system 9.7% each. Studying the inpatients services in private sector, the bed occupancy rate was 29.6%.

The discharges days were 61125 days; average length of stay was 2 days (3 days for national and 2 days for expatriates), it was 8 days for the nervous system diseases and 4 days for both of circulatory system diseases and musculoskeletal system diseases. The crude hospital mortality rate was 3.6 per 1000 discharges it was 21.7 for neoplasm, 24.4 for disease of the blood and blood forming organs, 22.8 for nervous system diseases, 16.9 for circulatory system disease and 5 for respiratory system disease.

بلغ عدد مرضى القسم الداخلي في القطاع الصحي الخاص ٢٥٩١١ مريضاً من خلال ١٤ مستشفى خاص. وقد شكل المواطنين ما نسبته ٢٠,٢% والعرب ١٧,١% والآسيويون ٤٥,١% أما الجنسيات الأخرى فكانت بنسبة ١٧,٥% وقد بلغت نسبة الذكور ٤٤,٧% مقابل ٥٥,٣% للإناث. أما النسبة للفئات العمرية فقد كانت الفئة العمرية ٢٥-٤٥ أكبر من الفئات الأخرى حيث كانت ٤١,٧% تليها الفئة العمرية ٤٥-٦٥ بنسبة ١٩,٢%.

أما من حيث التقسيم الدولي للأمراض فيأتي الحمل والولادة في المقدمة بنسبة ١٢,٦% من إجمالي حالات القسم الداخلي كما يشكل ٢٠% من إجمالي عدد الإناث في القسم الداخلي وقد شكلت أمراض الجهاز الهضمي ١١,٦% ثم أمراض الجهاز التناسلي وأمراض الجهاز التنفسي بنسبة ٩,٧% لكل منهما وتحليل خدمات مرضى القسم الداخلي فقد بلغت أيام خدمة المرضى في القطاع الصحي الخاص ٦١١٢٥ يوماً وكان معدل أشغال الأسرة ٢٩,٦% حيث عدد الأسرة ٨٢٧ سريراً كما كان معدل الإقامة ٢ يوم حيث كان للمواطنين ٣ يوم وغير المواطنين ٢ يوم هذا وقد كان أكبر معدل إقامة بالمستشفيات لأمراض الجهاز العصبي ٨ أيام يليها أمراض الجهاز العضلي وأمراض الجهاز الدوري ٤ أيام لكل منها.

وقد بلغ معدل الوفيات بمستشفيات القطاع الخاص ٠,٣ كما كان ٣,٦ لكل ألف حالة خروج من المستشفيات حيث كان ٢١,٧ لأمراض الأورام الخبيثة, ٢٤,٤ لأمراض الدم, ٢٢,٨ لأمراض الجهاز العصبي, ١٦,٩ لأمراض الجهاز الدوري, ٥ لأمراض الجهاز التنفسي.

رابعاً: علاجات طب الأسنان:

IV. DENTAL TREATMENTS:

The dental treatments in the private sector during the year 2004 were 311110. Most of them were dental check-up 21.5%, permanent filling 16.8% scaling and polishing 11.8% and root canal 10.1%.

Applying nationality wise, Asians were more than one third (45.4%) of total treatments, other nationality 21.1%, nationals 17.3% and Arabs 16.2%. Meals amounted 55.6%, females 44.4%. the seasonality of the treatments was in October 30511 treatments (9.8%) adults were 88.4% and children were 11.6%.

بلغ عدد علاجات طب الأسنان في القطاع الصحي الخاص ٣١١١١٠ علاجاً خلال عام ٢٠٠٤ كان أهمها الفحص الشامل للأسنان بنسبة ٢١,٥% من إجمالي عدد العلاجات يليها علاج الحشوات الدائمة بنسبه ١٦,٨% وعلاجات التلميع وإزالة الجير بنسبة ١١,٨% ثم علاجات حشو العصب بنسبة ١٠,١%.

من ناحية أخرى كان أكبر المستفيدين من علاجات طب الأسنان في القطاع الخاص هم الجنسية الآسيوية حيث كانت أكثر من ثلث المعالجين (٤٥,٤%) يليها الجنسيات الأخرى بنسبة ٢١,١% ثم المواطنون ١٧,٣% وأخيراً العرب ١٦,٢% وقد كانت نسبة الذكور ٥٥,٦% والإناث ٤٤,٤% وقد بلغت هذه العلاجات ذروتها في شهر أكتوبر حيث كان ٣٠٥١١ علاجاً بنسبة ٩,٨% وقد بلغت علاجات الأسنان ٣٦٢٤٠ علاجاً للأطفال فئة السن اقل من ١٥ سنة بنسبة ١١,٦% مقابل ٨٨,٤% للبالغين ١٥ سنة فأكثر.

V. SURGICAL OPERATIONS:

خامساً: العمليات الجراحية:

The No. of operations performed in private health sector during 2004 were 10524 operations the majors constituted 63% and the minors 37%. The share of nationals was 26.4%, Arab 21.6% Asians 28.9% and the other nationalities 23.1%.

بلغ عدد العمليات الجراحية التي تم إجرائها في منشآت القطاع الخاص ١٠٥٢٤ عملية جراحية منها عمليات كبرى ٦٦٣٥ عملية بنسبة ٦٣% مقابل ٣٧% للصغرى وقد كان نصيب المواطنين من هذه العمليات ٢٦,٤% والعرب ٢١,٦% والآسيويين ٢٨,٩% والجنسيات الأخرى ٢٣,١%.

Studying the distribution of operations by speciality, the plastic surgery was the highest one 20.5%, General Surgery 19.6%, Gynaecology 14%, ENT, Urology, and Ophthalmology were 10.8%, 9.4%, 8.5% Respectively.

وقد شكلت جراحة التجميل أعلى نسبة ٢٠,٥% يليها الجراحة العامة ١٩,٦% ويأتي بعد ذلك جراحة أمراض النساء بنسبة ١٤% ثم الأنف والأذن والحنجرة. جراحة المسالك البولية وجراحة العيون بنسب ١٠,٨%, ٩,٤%, ٨,٥% على التوالي.

VI. LABORATORY TESTS:

سادساً: فحوصات المختبر:

The number of laboratory tests performed during 2004 in private sector was 1022088. The share of hospitals was 431886 tests (42.3%) against 57.7% in Diagnostics centers. Nationals constituted 15% of total No. of tests, Non-national 85%. On the other hand the Biochemistry accounted 44.7%, Hematology 22.3%, Microbiology was 16.4%. Applying sex wise, Males were 56.2 females were 43.8%.

تم إجراء ١٠٢٢٠٨٨ فحصاً مخبرياً بمنشآت القطاع الصحي الخاص خلال عام ٢٠٠٤ منها عدد ٤٣١٨٨٦ فحصاً في المستشفيات وبنسبة بلغت ٤٢,٣% مقابل ٥٧,٧% في مراكز التحاليل التابعة للقطاع الصحي الخاص.

وقد شكل المواطنين ما نسبة ١٥% من إجمالي الفحوصات المخبرية والعرب ١٤,٣% والآسيويون ٥٣,٦% والجنسيات الأخرى ١٧,١% أما من ناحية نوع الفحص فقد شكل فحص الكيمياء الحيوي ما يقرب من نصف الفحوصات (٤٤,٧%) في حين كانت فحوصات الدم بنسبة ٢٢,٣% وفحوصات الأحباء المجهرية والأمصال ١٦,٤%.

VII. RADIOLOGY EXAMINATIONS:

سابعاً: فحوصات الأشعة:

The number of Radiology examinations performed in private sector was 262300 exams. Hospitals performed 122800 (46.8%) Diagnostic Centers performed 53.2% national amounted 17.1% while non-national were 82.9%.

بلغت فحوصات الأشعة التي تم إجرائها في منشآت القطاع الصحي الخاص ٢٦٢٣٠٠ فحصاً تم إجراء ١٢٢٨٠٠ فحصاً في المستشفيات بنسبة ٤٦,٨% وتم إجراء أكثر من نصف الفحوصات في مراكز التشخيص المتخصصة بنسبة ٥٣,٢% وقد شكلت الجنسية الآسيوية أعلى نسبة فحوصات ٤٨,٩% يليها الجنسيات الأخرى ٢٠,١% ثم المواطنون ١٧,١% وأخيراً العرب ١٣,٩%.

Studying type of Radiology, General Radiology exam constituted more than two third of the total examinations (67.1%) while ultrasound was 19%.

من ناحية أخرى فقد شكلت فحوصات أشعة اكس أكثر من ثلثي عدد الفحوصات ٦٧,١% تليها الموجات فوق الصوتية بنسبة ١٩%.

VIII. SKIN CARE:

There were 10503 skin care treatments in private sector for the year 2004. The share of hospitals was 1340 (12.8%) other treatments 9163 (87.2%) were in skin care clinics. Majority of patients are females (90.4%). Female Nationals 40%, laser patients was about 47%.

IX. ALTERNATIVE MEDICINE:

No. of attendance of alternative medicine clinics were 9881. Asians were more than half (50.3%) Nationals 15.7%, Arabs 11.6% Other Nationalities 22.4%. Acupressure was more than half (59.7%)

X. IMMUNIZATION:

The total number of immunization in the private health sector amounted 33159 doses, National constitutes 20.1% Arabs 14%, Asians 47.9% and Other Nationality 17.1%. Immunization below one year amounted 21033 doses more than two thirds (63.4%) of Immunization. The age group 1 year – were 21.8% and those in the age group of 2-5 years were 14.8% of Immunization doses in privets sector D.P.T and polo amounted two thirds (60.5%) of total doses.

ثامناً: مراجعي عيادات العناية بالبشرة:

بلغت عدد علاجات العناية بالبشرة ١٠٥٠٣ علاجاً منها ١٣٤٠ علاجاً في مستشفيات القطاع الخاص وبنسبة ضئيلة وهي ١٢,٨% أما بقية العلاجات البالغة ٩١٦٣ علاجاً والتي تشكل ٨٧,٢% فقد تم في العيادات المتخصصة في ذلك وقد كانت علاجات الجلد بالليزر من أكثر العلاجات حيث بلغت ٤٧% من إجمالي علاجات العناية بالبشرة. هذا وقد كان نصيب الإناث منها ٩٠,٤% وقد كانت نسبة الإناث المواطنين ٤٠% منها.

تاسعاً: مراجعي عيادات الطب البديل:

بلغ عدد مراجعي عيادات الطب البديل ٩٨٨١ مراجعاً كان نصيب الجنسيات الآسيوية أكثر من النصف حيث بلغت ٥٠,٣% والمواطنين ١٥,٧% ثم الجنسيات الأخرى بنسبة ٢٢,٤% وأخيراً العرب بنسبة ١١,٦% وقد شكل علاج الوخز بالإبر أكثر من نصف العلاجات تقريباً بنسبة ٥٦,٧%.

عاشراً: التطعيمات:

بلغ إجمالي عدد التطعيمات في القطاع الصحي الخاص ٣٣١٥٩ خلال عام ٢٠٠٤ وقد شكل المواطنون ٢٠,١% من إجمالي عدد الجرعات والعرب ١٤% والآسيويين ٤٧,٩% أما بقية الجنسيات فقد كانت ١٧,١%.

وقد بلغت التطعيمات لأقل من سنة ٢١٠٣٣ جرعة أي حوالي ثلثي عدد الجرعات (٦٣,٤%) وقد كانت فئة السن ١ سنة – أقل من سنتان ٢١,٨%, وفئة السن سنتان – ٥ سنوات ١٤,٨%.

من ناحية أخرى شكلت تطعيمات الثلاثي وشلل الأطفال ثلثي عدد الجرعات (٦٠,٥%).

القوى العاملة بالقطاع الصحى الخاص حسب الفئات والجنسية والجنس وفئات السن لعام 2004

MANPOWER IN PRIVATE SECTOR BY CATEGORIES , NATIONALITY, SEX & AGE GROUPS FOR THE YEAR OF 2004

جدول (111) TABLE

| AGE GROUPS & CATEGORIES & NATIONALITY | | LESS THAN 20 | | 20 - | | 30 - | | 40 - | | 50 - | | 60 & MORE | | TOTAL | | | | فئات السن والجنس الفئات والجنسية | |
|---------------------------------------|-------|--------------|-----------|-----------|-----------|-----------|-----------|-----------|-----------|-----------|-----------|-----------|-----------|-----------|-----------|--------------|-------------|--|-------------|
| | | ذكور M | إناث F | ذكور M | إناث F | ذكور M | إناث F | ذكور M | إناث F | ذكور M | إناث F | ذكور M | إناث F | ذكور M | إناث F | المجموع T | النسبة % | | |
| ADMIN. | UAE | 0 | 0 | 0 | 2 | 3 | 0 | 0 | 0 | 1 | 0 | 0 | 0 | 4 | 2 | 6 | 0 | مواطنون | إداريون |
| | ARAB | 0 | 0 | 10 | 69 | 15 | 55 | 4 | 5 | 3 | 3 | 1 | 0 | 33 | 132 | 165 | 3 | عرب | |
| | ASIAN | 9 | 7 | 165 | 147 | 232 | 210 | 153 | 44 | 111 | 13 | 6 | 2 | 533 | 423 | 956 | 20 | آسيويون | |
| | OTHER | 0 | 2 | 2 | 32 | 8 | 38 | 8 | 66 | 2 | 12 | 1 | 2 | 21 | 152 | 173 | 4 | أخرى | |
| DOCTORS | UAE | 0 | 0 | 0 | 0 | 0 | 2 | 4 | 2 | 3 | 0 | 1 | 0 | 8 | 4 | 12 | 0 | مواطنون | أطباء |
| | ARAB | 0 | 0 | 3 | 0 | 42 | 23 | 39 | 18 | 95 | 2 | 11 | 1 | 176 | 44 | 220 | 4 | عرب | |
| | ASIAN | 18 | 3 | 0 | 32 | 171 | 35 | 165 | 45 | 53 | 68 | 78 | 3 | 485 | 186 | 671 | 14 | آسيويون | |
| | OTHER | 0 | 0 | 0 | 2 | 6 | 14 | 17 | 14 | 84 | 10 | 9 | 3 | 116 | 43 | 159 | 3 | أخرى | |
| DENTISTS | UAE | 0 | 0 | 0 | 0 | 1 | 0 | 0 | 1 | 1 | 0 | 0 | 0 | 2 | 1 | 3 | 0 | مواطنون | أطباء أسنان |
| | ARAB | 0 | 0 | 2 | 0 | 29 | 10 | 12 | 4 | 4 | 1 | 0 | 0 | 46 | 15 | 61 | 1 | عرب | |
| | ASIAN | 5 | 0 | 4 | 4 | 26 | 20 | 46 | 2 | 4 | 54 | 0 | 0 | 81 | 80 | 161 | 3 | آسيويون | |
| | OTHER | 0 | 0 | 0 | 0 | 4 | 4 | 6 | 1 | 4 | 2 | 1 | 0 | 15 | 7 | 22 | 0 | أخرى | |
| NURSES | UAE | 0 | 0 | 0 | 0 | 0 | 0 | 0 | 0 | 0 | 0 | 0 | 0 | 0 | 0 | 0 | 0 | مواطنون | ممرضون |
| | ARAB | 0 | 0 | 7 | 7 | 10 | 15 | 0 | 1 | 1 | 0 | 0 | 0 | 18 | 23 | 41 | 1 | عرب | |
| | ASIAN | 0 | 18 | 26 | 498 | 48 | 470 | 25 | 159 | 7 | 32 | 0 | 1 | 57 | 1178 | 1235 | 25 | آسيويون | |
| | OTHER | 0 | 6 | 3 | 11 | 8 | 41 | 0 | 21 | 0 | 9 | 0 | 0 | 11 | 88 | 99 | 2 | أخرى | |
| PHARMACISTS | UAE | 0 | 0 | 0 | 0 | 0 | 0 | 0 | 0 | 0 | 0 | 0 | 0 | 0 | 0 | 0 | 0 | مواطنون | صيادلة |
| | ARAB | 4 | 0 | 2 | 3 | 2 | 4 | 0 | 1 | 0 | 1 | 0 | 0 | 8 | 9 | 17 | 0 | عرب | |
| | ASIAN | 0 | 0 | 3 | 1 | 9 | 7 | 6 | 2 | 2 | 0 | 60 | 0 | 74 | 10 | 84 | 2 | آسيويون | |
| | OTHER | 0 | 0 | 0 | 1 | 0 | 0 | 1 | 0 | 0 | 0 | 0 | 0 | 1 | 1 | 2 | 0 | أخرى | |

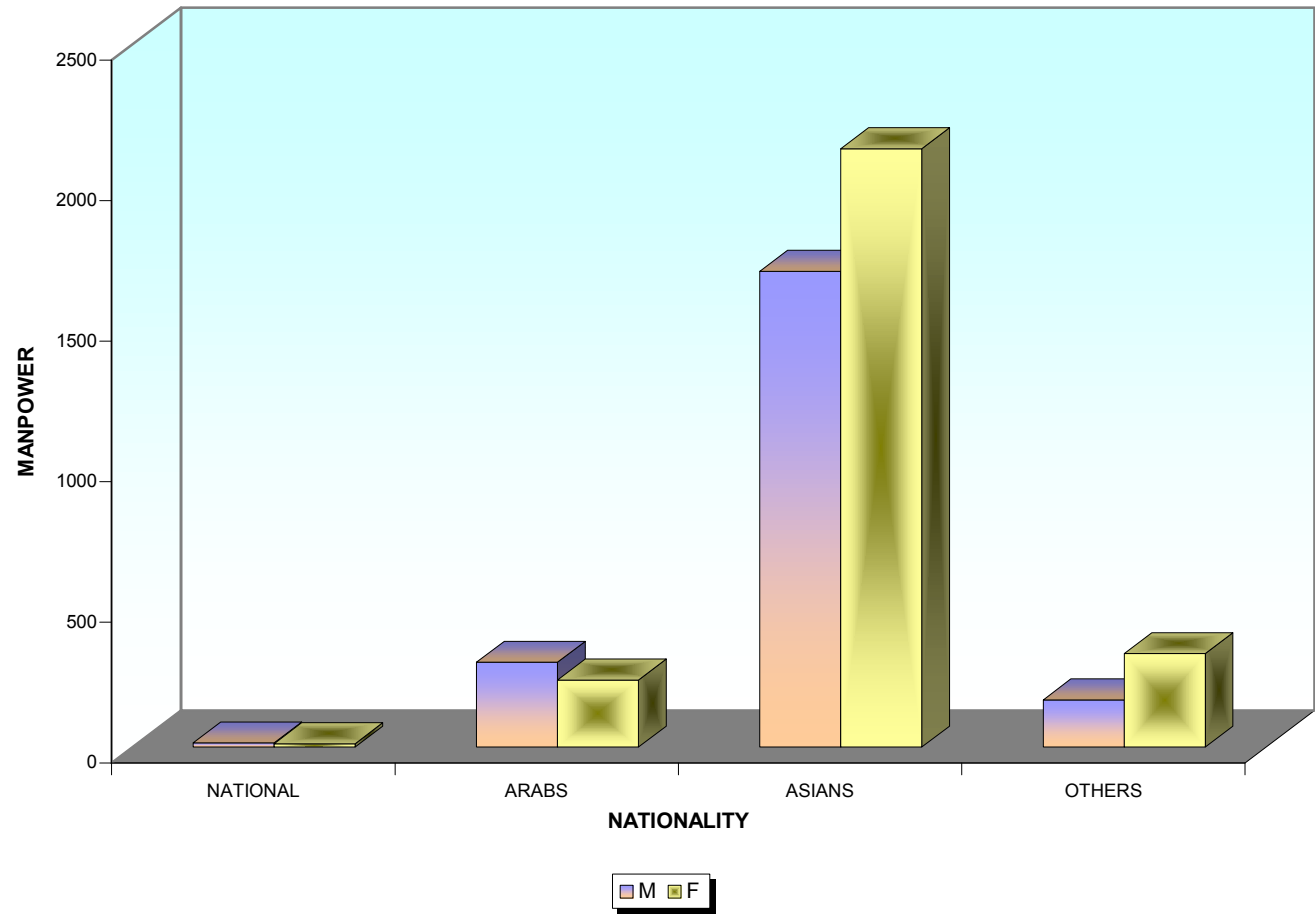
القوى العاملة بالقطاع الصحي الخاص حسب الفئات والجنسية والجنس وفئات السن لعام 2004

MANPOWER IN PRIVATE SECTOR BY CATEGORIES , NATIONALITY, SEX & AGE GROUPS FOR THE YEAR OF 2004

تابع جدول (111) CONT. TABLE

| AGE GROUPS & CATEGORIES & NATIONALITY | | LESS THAN 20 | | 20 - | | 30 - | | 40 - | | 50 - | | 60 & MORE | | TOTAL | | | | فئات السن والجنس الفئات والجنسية | |
|---------------------------------------|-------|--------------|-----------|-----------|-----------|-----------|-----------|-----------|-----------|-----------|-----------|-----------|-----------|-----------|-----------|--------------|----------------|-------------------------------------|-------------|
| | | ذكور M | إناث F | ذكور M | إناث F | ذكور M | إناث F | ذكور M | إناث F | ذكور M | إناث F | ذكور M | إناث F | ذكور M | إناث F | المجموع T | النسبة % | | |
| DENTAL TECH | UAE | 0 | 0 | 0 | 0 | 0 | 0 | 0 | 1 | 0 | 0 | 0 | 0 | 0 | 1 | 1 | 0 | مواطنون | فني أسنان |
| | ARAB | 0 | 0 | 0 | 0 | 0 | 0 | 0 | 0 | 0 | 0 | 0 | 0 | 0 | 0 | 0 | 0 | عرب | |
| | ASIAN | 0 | 0 | 0 | 4 | 0 | 78 | 1 | 2 | 1 | 2 | 0 | 0 | 2 | 86 | 88 | 2 | آسيويون | |
| | OTHER | 0 | 0 | 0 | 0 | 0 | 3 | 0 | 1 | 0 | 0 | 0 | 0 | 0 | 4 | 4 | 0 | أخرى | |
| LAB. TECH | UAE | 0 | 0 | 0 | 0 | 0 | 1 | 0 | 0 | 0 | 0 | 0 | 0 | 1 | 1 | 0 | مواطنون | فني مختبر | |
| | ARAB | 0 | 0 | 0 | 3 | 2 | 2 | 1 | 1 | 0 | 0 | 0 | 0 | 3 | 6 | 9 | 0 | | عرب |
| | ASIAN | 1 | 3 | 9 | 20 | 22 | 38 | 8 | 20 | 61 | 5 | 1 | 0 | 102 | 86 | 188 | 4 | | آسيويون |
| | OTHER | 0 | 0 | 0 | 0 | 0 | 4 | 1 | 1 | 0 | 3 | 0 | 0 | 1 | 8 | 9 | 0 | | أخرى |
| X-RAY TECH | UAE | 0 | 0 | 0 | 0 | 0 | 1 | 0 | 1 | 0 | 1 | 0 | 0 | 0 | 3 | 3 | 0 | مواطنون | فني أشعة |
| | ARAB | 0 | 0 | 0 | 0 | 0 | 0 | 0 | 0 | 0 | 1 | 0 | 0 | 0 | 1 | 1 | 0 | عرب | |
| | ASIAN | 1 | 1 | 5 | 8 | 22 | 14 | 57 | 3 | 4 | 0 | 1 | 0 | 90 | 26 | 116 | 2 | آسيويون | |
| | OTHER | 0 | 0 | 0 | 0 | 0 | 3 | 1 | 1 | 0 | 1 | 0 | 0 | 1 | 5 | 6 | 0 | أخرى | |
| OTHER TECH | UAE | 0 | 0 | 0 | 0 | 1 | 0 | 0 | 0 | 0 | 0 | 0 | 0 | 1 | 0 | 1 | 0 | مواطنون | فنيون آخرون |
| | ARAB | 0 | 0 | 0 | 3 | 0 | 3 | 2 | 3 | 1 | 0 | 0 | 0 | 3 | 9 | 12 | 0 | عرب | |
| | ASIAN | 0 | 0 | 14 | 20 | 28 | 26 | 16 | 7 | 9 | 1 | 0 | 0 | 67 | 54 | 121 | 2 | آسيويون | |
| | OTHER | 0 | 0 | 1 | 2 | 1 | 15 | | 6 | 0 | 2 | 0 | 0 | 2 | 25 | 27 | 1 | أخرى | |
| TOTAL | UAE | 0 | 0 | 0 | 2 | 5 | 4 | 4 | 5 | 5 | 1 | 1 | 0 | 15 | 12 | 27 | 1 | مواطنون | المجموع |
| | ARAB | 4 | 0 | 24 | 85 | 100 | 112 | 58 | 33 | 104 | 8 | 12 | 1 | 302 | 239 | 541 | 11 | عرب | |
| | ASIAN | 34 | 32 | 226 | 734 | 558 | 898 | 477 | 284 | 252 | 175 | 146 | 6 | 1693 | 2129 | 3822 | 78 | آسيويون | |
| | OTHER | 0 | 8 | 6 | 48 | 27 | 122 | 34 | 111 | 90 | 39 | 11 | 5 | 168 | 333 | 501 | 10 | أخرى | |
| | TOTAL | 38 | 40 | 256 | 869 | 690 | 1136 | 573 | 433 | 451 | 223 | 170 | 12 | 2178 | 2713 | 4891 | 100 | المجموع | |
| % | | 0.8 | 0.8 | 5.2 | 17.8 | 14.1 | 23.2 | 11.7 | 8.9 | 9.2 | 4.6 | 3.5 | 0.2 | 44.5 | 55.5 | 100.0 | النسبة المئوية | | |

MANPOWER IN PRIVATE SECTOR FOR THE YEAR 2004
القوى العاملة بالقطاع الصحي الخاص لعام 2004



الأطباء فى القطاع الصحى الخاص حسب المسمى الوظيفى والتخصص وفئات الجنسية لعام 2004

DOCTORS IN PRIVATE SECTOR BY DESIGNATION, SPECIALITY & HOSPITAL FOR THE YEAR OF 2004

جدول (112) TABLE

| NATIONALITY GROUP | مواطنون | | | عرب | | | آسيويون | | | جنسيات أخرى | | | المجموع | | | | فئات الجنسية المسمى الوظيفى التخصص |
|-------------------|---------|-------|---------|--------|-------|---------|---------|-------|---------|-------------|-------|---------|---------|-------|---------|-------------------|--|
| | UAE | | | ARABS | | | ASIANS | | | OTHERS | | | TOTAL | | | | |
| DESIGNATION | أخصائى | ممارس | المجموع | أخصائى | ممارس | المجموع | أخصائى | ممارس | المجموع | أخصائى | ممارس | المجموع | أخصائى | ممارس | المجموع | النسبة المئوية | % |
| SPECIALITY | SPEC. | G.P. | TOTAL | SPEC. | G.P. | TOTAL | SPEC. | G.P. | TOTAL | SPEC. | G.P. | TOTAL | SPEC. | G.P. | TOTAL | | |
| MEDICAL | 0 | 0 | 0 | 1 | 9 | 10 | 16 | 119 | 135 | 1 | 0 | 1 | 18 | 128 | 146 | 10.7 | باطنية |
| CARDIOLOGY | 0 | 0 | 0 | 4 | 0 | 4 | 13 | 3 | 16 | 0 | 0 | 0 | 17 | 3 | 20 | 1.5 | قلب |
| CARDIAC SURGERY | 0 | 0 | 0 | 0 | 0 | 0 | 1 | 0 | 1 | 1 | 0 | 1 | 2 | 0 | 2 | 0.1 | جراحة القلب |
| RESPIRATORY | 0 | 0 | 0 | 0 | 1 | 1 | 1 | 0 | 1 | 0 | 0 | 0 | 1 | 1 | 2 | 0.1 | صدرية |
| G.SURGERY | 1 | 1 | 2 | 5 | 1 | 6 | 15 | 13 | 28 | 1 | 0 | 1 | 22 | 15 | 37 | 2.7 | جراحة عامة |
| ORTHOAEDIC | 0 | 0 | 0 | 4 | 1 | 5 | 16 | 5 | 21 | 5 | 0 | 5 | 25 | 6 | 31 | 2.3 | عظام |
| TRAUMA | 0 | 0 | 0 | 0 | 0 | 0 | 0 | 1 | 1 | 0 | 0 | 0 | 0 | 1 | 1 | 0.1 | الإصابات |
| NEURO | 0 | 0 | 0 | 3 | 0 | 3 | 4 | 0 | 4 | 2 | 0 | 2 | 9 | 0 | 9 | 0.7 | أعصاب |
| NEURO SURGERY | 0 | 0 | 0 | 1 | 1 | 2 | 0 | 0 | 0 | 3 | 1 | 4 | 4 | 2 | 6 | 0.4 | جراحة أعصاب |
| PSYCHIATRIC | 0 | 0 | 0 | 4 | 0 | 4 | 6 | 0 | 6 | 61 | 0 | 61 | 71 | 0 | 71 | 5.2 | نفسية |
| GYN. & OBST. | 1 | 0 | 1 | 7 | 3 | 10 | 21 | 71 | 92 | 12 | 0 | 12 | 41 | 74 | 115 | 8.4 | نساء وولادة |
| PAEDIATRIC | 2 | 0 | 2 | 6 | 5 | 11 | 18 | 93 | 111 | 4 | 3 | 7 | 30 | 101 | 131 | 9.6 | أطفال |
| PAED. SURGERY | 0 | 0 | 0 | 0 | 0 | 0 | 1 | 0 | 1 | 0 | 0 | 0 | 1 | 0 | 1 | 0.1 | جراحة أطفال |
| UROLOGY | 0 | 0 | 0 | 2 | 1 | 3 | 4 | 1 | 5 | 0 | 0 | 0 | 6 | 2 | 8 | 0.6 | مسالك بولية |
| DERMATOLOGY | 2 | 0 | 2 | 4 | 2 | 6 | 14 | 2 | 16 | 2 | 1 | 3 | 22 | 5 | 27 | 2.0 | جلدية |
| OPHTHALMOLOGY | 0 | 0 | 0 | 9 | 1 | 10 | 25 | 6 | 31 | 5 | 0 | 5 | 39 | 7 | 46 | 3.4 | عيون |
| E.N.T | 1 | 0 | 1 | 4 | 0 | 4 | 13 | 3 | 16 | 2 | 0 | 2 | 20 | 3 | 23 | 1.7 | أنف وأذن وحنجرة |
| A/E | 0 | 0 | 0 | 0 | 0 | 0 | 0 | 0 | 0 | 1 | 0 | 1 | 1 | 0 | 1 | 0.1 | طوارئ |
| RADIOLOGY | 0 | 0 | 0 | 1 | 0 | 1 | 12 | 0 | 12 | 2 | 0 | 2 | 15 | 0 | 15 | 1.1 | أشعة |
| ANAESTHESIA | 0 | 0 | 0 | 8 | 0 | 8 | 12 | 1 | 13 | 3 | 0 | 3 | 23 | 1 | 24 | 1.8 | تخدير |
| ACUPUNCTURE | 0 | 0 | 0 | 0 | 0 | 0 | 9 | 0 | 9 | 2 | 0 | 2 | 11 | 0 | 11 | 0.8 | الوخز بالإبر |
| CHIROPRACTOR | 0 | 0 | 0 | 0 | 0 | 0 | 0 | 0 | 0 | 6 | 0 | 6 | 6 | 0 | 6 | 0.4 | تقويم العمود الفقرى يدويا |
| ALLERGIC | 0 | 0 | 0 | 1 | 0 | 1 | 0 | 0 | 0 | 0 | 0 | 0 | 1 | 0 | 1 | 0.1 | الحساسية |
| AVIATION MEDICINE | 0 | 0 | 0 | 0 | 0 | 0 | 0 | 0 | 0 | 0 | 2 | 2 | 0 | 2 | 2 | 0.1 | طب الملاحة الجوية |
| DIABETOLOGIST | 0 | 0 | 0 | 0 | 0 | 0 | 1 | 0 | 1 | 0 | 0 | 0 | 1 | 0 | 1 | 0.1 | السكرى |

الأطباء فى القطاع الصحى الخاص حسب المسمى الوظيفى والتخصص وفئات الجنسية لعام 2004

DOCTORS IN PRIVATE SECTOR BY DESIGNATION, SPECIALITY & HOSPITAL FOR THE YEAR OF 2004

تابع جدول (112) CONT. TABLE

| NATIONALITY GROUP DESIGNATION SPECIALITY | مواطنون UAE | | | عرب ARABS | | | آسيويون ASIANS | | | جنسيات أخرى OTHERS | | | المجموع TOTAL | | | | فئات الجنسية المسمى الوظيفى التخصص |
|--|----------------|-------|---------|--------------|-------|---------|-------------------|-------|---------|-----------------------|-------|---------|------------------|-------|---------|-------------------|--|
| | أخصائى | ممارس | المجموع | أخصائى | ممارس | المجموع | أخصائى | ممارس | المجموع | أخصائى | ممارس | المجموع | أخصائى | ممارس | المجموع | النسبة المنوية | |
| | SPEC. | G.P. | TOTAL | SPEC. | G.P. | TOTAL | SPEC. | G.P. | TOTAL | SPEC. | G.P. | TOTAL | SPEC. | G.P. | TOTAL | % | |
| ENDOCRINOLOGIST | 1 | 0 | 1 | 2 | 0 | 2 | 3 | 0 | 3 | 0 | 0 | 0 | 6 | 0 | 6 | 0.4 | الغدد الصماء |
| FAMILY MEDICINE | 0 | 0 | 0 | 0 | 6 | 6 | 0 | 2 | 2 | 6 | 1 | 7 | 6 | 9 | 15 | 1.1 | طب الأسرة |
| GASTROENTEROLOGIST | 0 | 0 | 0 | 1 | 0 | 1 | 1 | 0 | 1 | 2 | 0 | 2 | 4 | 0 | 4 | 0.3 | الجهاز الهضمى |
| GENETICIST | 0 | 0 | 0 | 0 | 0 | 0 | 1 | 0 | 1 | 0 | 0 | 0 | 1 | 0 | 1 | 0.1 | الجينات |
| HAIR TRANSPLANT SUR. | 0 | 0 | 0 | 0 | 0 | 0 | 0 | 0 | 0 | 1 | 0 | 1 | 1 | 0 | 1 | 0.1 | جراحة زرع الشعر |
| HEMATOLOGIST | 0 | 0 | 0 | 1 | 0 | 1 | 0 | 0 | 0 | 0 | 0 | 0 | 1 | 0 | 1 | 0.1 | أمراض الدم |
| HOMEOPATHIC | 0 | 0 | 0 | 0 | 0 | 0 | 6 | 0 | 6 | 1 | 0 | 1 | 7 | 0 | 7 | 0.5 | المعالجة المثلية |
| IMMUNOLOGIST | 1 | 0 | 1 | 0 | 0 | 0 | 0 | 0 | 0 | 0 | 0 | 0 | 1 | 0 | 1 | 0.1 | طب المناعة |
| INDIAN MEDICINE | 0 | 0 | 0 | 0 | 0 | 0 | 3 | 0 | 3 | 0 | 0 | 0 | 3 | 0 | 3 | 0.2 | الطب الهندى |
| INFECTIOUS DISEASE | 0 | 0 | 0 | 0 | 0 | 0 | 0 | 0 | 0 | 1 | 0 | 1 | 1 | 0 | 1 | 0.1 | الأمراض المعدية |
| LABORATORY | 0 | 0 | 0 | 0 | 0 | 0 | 0 | 0 | 0 | 1 | 0 | 1 | 1 | 0 | 1 | 0.1 | المختبر |
| PATHOLOGIST | 0 | 0 | 0 | 3 | 0 | 3 | 7 | 0 | 7 | 2 | 0 | 2 | 12 | 0 | 12 | 0.9 | علم الأمراض |
| HISTOPATHOLOGIST | 0 | 0 | 0 | 0 | 0 | 0 | 0 | 0 | 0 | 1 | 0 | 1 | 1 | 0 | 1 | 0.1 | علم الأنسجة |
| NEPHROLOGIST | 0 | 0 | 0 | 0 | 0 | 0 | 2 | 0 | 2 | 0 | 0 | 0 | 2 | 0 | 2 | 0.1 | أمراض الكلى |
| OZONE THERAPIST | 0 | 0 | 0 | 0 | 0 | 0 | 0 | 0 | 0 | 1 | 0 | 1 | 1 | 0 | 1 | 0.1 | العلاج بالأوزون |
| PHYS. MEDI.&REHABIL. | 0 | 0 | 0 | 0 | 0 | 0 | 0 | 0 | 0 | 1 | 0 | 1 | 1 | 0 | 1 | 0.1 | التأهيل والطب الطبيعى |
| PLASTIC SURGEON | 1 | 0 | 1 | 7 | 0 | 7 | 2 | 0 | 2 | 0 | 0 | 0 | 10 | 0 | 10 | 0.7 | جراحة التجميل |
| RHEUMATOLOGIST | 1 | 0 | 1 | 1 | 0 | 1 | 0 | 0 | 0 | 0 | 0 | 0 | 2 | 0 | 2 | 0.1 | الروماتيزم |
| SPORT MEDI.SUR. | 0 | 0 | 0 | 0 | 0 | 0 | 1 | 0 | 1 | 0 | 0 | 0 | 1 | 0 | 1 | 0.1 | جراحة الطب الرياضى |
| VASCULAR SURGEON | 0 | 0 | 0 | 1 | 0 | 1 | 0 | 0 | 0 | 0 | 0 | 0 | 1 | 0 | 1 | 0.1 | جراحة الأوعية الدموية |
| GP | 0 | 0 | 0 | 0 | 105 | 105 | 0 | 179 | 179 | 0 | 21 | 21 | 0 | 305 | 305 | 22.3 | ممارس عام |
| SUB-TOTAL | 11 | 1 | 12 | 80 | 136 | 216 | 228 | 499 | 727 | 130 | 29 | 159 | 449 | 665 | 1114 | 81.6 | المجموع |
| DENTAL | 0 | 3 | 3 | 13 | 49 | 62 | 49 | 116 | 165 | 5 | 17 | 22 | 67 | 185 | 252 | 18.4 | أسنان |
| GRAND TOTAL | 11 | 4 | 15 | 93 | 185 | 278 | 277 | 615 | 892 | 135 | 46 | 181 | 516 | 850 | 1366 | 100.0 | المجموع الكلى |

مرضى العيادات الخارجية بالقطاع الصحي الخاص حسب الجنسية والجنس والتصنيف الدولي للأمراض لعام 2004

OUT-PATIENTS IN PRIVATE SECTOR BY NATIONALITY ,SEX & ICD FOR THE YEAR OF 2004

جدول (113) TABLE

| NATIONALITY GROUP SEX INTERNATIONAL CLASSIFICATION | UAE مواطنون | | ARABS عرب | | ASIANS آسيويون | | OTHERS جنسيات أخرى | | TOTAL المجموع | | | | فئات الجنسية الجنس التصنيف الدولي للأمراض |
|--|-------------|-----------|-----------|-----------|----------------|-----------|--------------------|-----------|---------------|-----------|--------------|-------------|---|
| | ذكور M | إناث F | ذكور M | إناث F | ذكور M | إناث F | ذكور M | إناث F | ذكور M | إناث F | المجموع T | النسبة % | |
| INFECTIOUS & PARASITIC DISEASE (A00 - B99) | 5363 | 4980 | 3639 | 3627 | 28825 | 10751 | 3853 | 3975 | 41680 | 23333 | 65013 | 4.6 | الأمراض المعدية والطفيلية |
| NEOPLASM (C00 - D48) | 79 | 184 | 80 | 179 | 485 | 521 | 167 | 380 | 811 | 1264 | 2075 | 0.1 | الأورام الخبيثة |
| DISEASES OF THE BLOOD & BLOOD FORMING ORGANS (D50 - D89) | 63 | 185 | 134 | 124 | 423 | 599 | 95 | 155 | 715 | 1063 | 1778 | 0.1 | أمراض الدم وأعضاء تكوين الدم |
| ENDOCRINE,NUTRITIONAL & MOTABOLIC DISCUSES (E00 - E90) | 2350 | 2789 | 2105 | 1766 | 18572 | 6909 | 1617 | 1554 | 24644 | 13018 | 37662 | 2.7 | أمراض الغدد الصماء والتغذية والتمثيل الغذائي |
| MENTAL & BEHAVIORAL DISORDERS (F00 - F99) | 3843 | 1553 | 2033 | 1639 | 5950 | 2496 | 1681 | 1860 | 13507 | 7548 | 21055 | 1.5 | الإضطرابات العقلية |
| DISEASES OF THE NERVOUS SYSTEM (G00 - G99) | 1188 | 1212 | 844 | 1057 | 10931 | 4226 | 883 | 997 | 13846 | 7492 | 21338 | 1.5 | أمراض الجهاز العصبي |
| DISEASES OF THE EYE & ADNEXA (H00 - H59) | 20709 | 22356 | 9337 | 7278 | 21383 | 11406 | 5262 | 4559 | 56691 | 45599 | 102290 | 7.3 | أمراض العيون وملحقاتها |
| DISEASES OF EAR & MASTOID PROCESS (H60 - H62) | 3694 | 3215 | 3170 | 2376 | 12010 | 6315 | 3335 | 2843 | 22209 | 14749 | 36958 | 2.6 | أمراض الأذن ونتوء خلف الأذن |
| DISEASES OF THE CIRCULATORY SYSTEM (I00 - I99) | 3566 | 2512 | 4250 | 2395 | 28770 | 8714 | 3748 | 2278 | 40334 | 15899 | 56233 | 4.0 | أمراض الجهاز الدوري |
| DISEASES OF THE RESPIRATORY SYSTEM (J00 - J99) | 19353 | 17211 | 12708 | 8884 | 152332 | 53665 | 11162 | 9307 | 195555 | 89067 | 284622 | 20.3 | أمراض الجهاز التنفسي |
| DISEASES OF THE DIGESTIVE SYSTEM (K00 - K99) | 4296 | 4202 | 4497 | 2717 | 36785 | 11107 | 3870 | 3360 | 49448 | 21386 | 70834 | 3.6 | أمراض الجهاز الهضمي |
| DISEASES OF THE SKIN&SUBCUTANEOUS TISSUE SYSTEM (L00 - L99) | 3841 | 7815 | 3803 | 3880 | 27845 | 10630 | 3409 | 3387 | 38898 | 25712 | 64610 | 3.3 | أمراض الجلد ونسيج تحت الجلد |

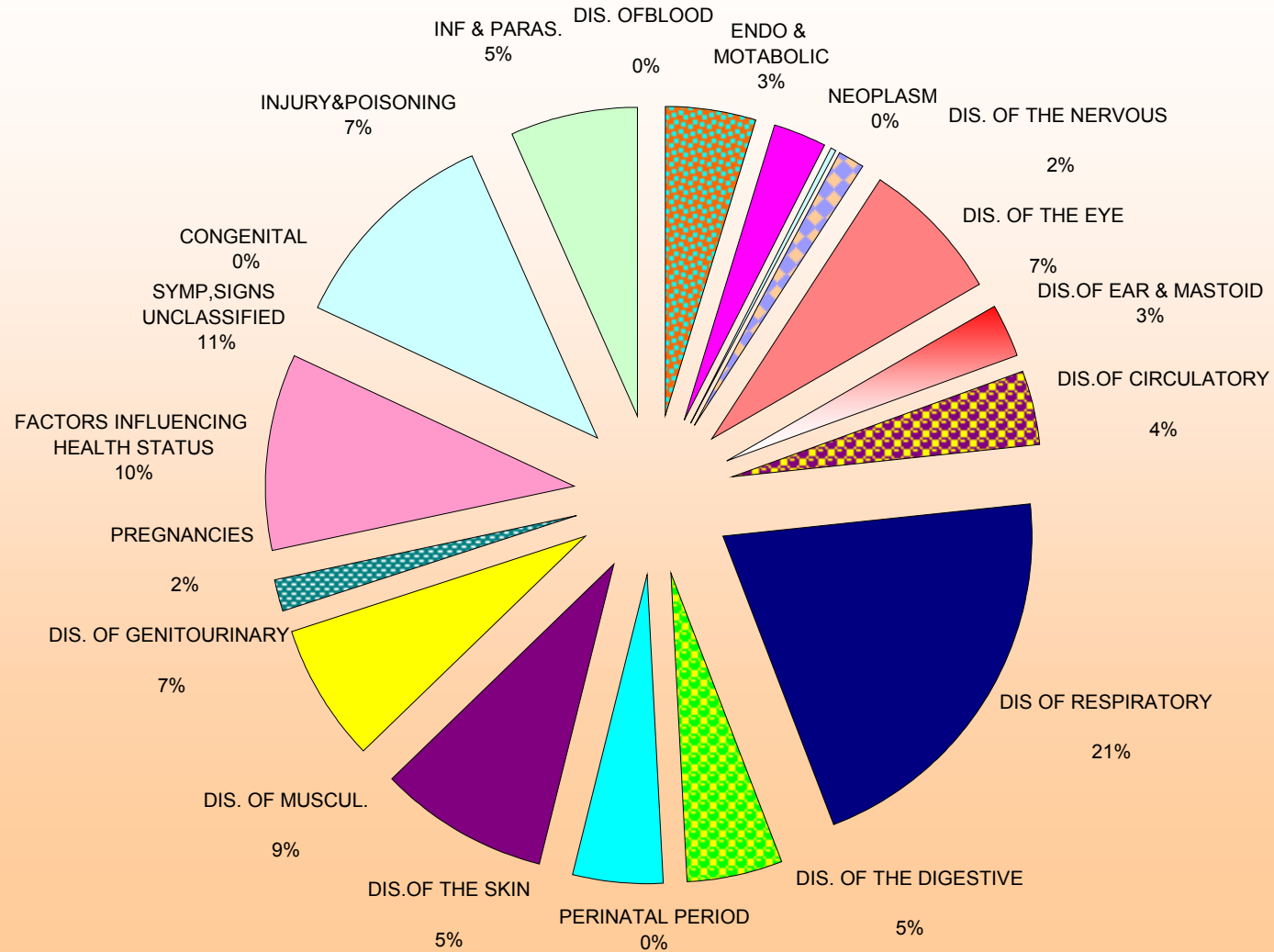
مرضى العيادات الخارجية بالقطاع الصحي الخاص حسب الجنسية والجنس والتصنيف الدولي للأمراض لعام 2004

OUT-PATIENTS IN PRIVATE SECTOR BY NATIONALITY ,SEX & ICD FOR THE YEAR OF 2004

تابع جدول (113) CONT.TABLE

| NATIONALITY GROUP SEX INTERNATIONAL CLASSIFICATION | UAE مواطنون | | ARABS عرب | | ASIANS آسيويون | | OTHERS جنسيات أخرى | | TOTAL المجموع | | | | فئات الجنسية |
|---|-------------|-----------|-----------|-----------|----------------|-----------|--------------------|-----------|---------------|-----------|--------------|-------------|---|
| | ذكور M | إناث F | ذكور M | إناث F | ذكور M | إناث F | ذكور M | إناث F | ذكور M | إناث F | المجموع T | النسبة % | الجنس التصنيف الدولي للأمراض |
| DISEASES OF THE MUSCULOSKELETAL SYSTEM (M00 - M99) | 7076 | 6434 | 7235 | 4307 | 62278 | 16325 | 10154 | 8648 | 86743 | 35714 | 122457 | 6.3 | أمراض الجهاز الهيكلي والعضلي |
| DISEASES OF THE GENITOURINARY SYSTEM (N00 - N99) | 4071 | 11061 | 4288 | 8029 | 26505 | 28258 | 4326 | 10898 | 39190 | 58246 | 97436 | 5.0 | أمراض الجهاز التناسلي |
| PREGNANCIES CHILDBIRTH& THE PUERPERIUM (O00 - O99) | 0 | 7205 | 0 | 3057 | 0 | 11049 | 0 | 2117 | 0 | 23428 | 23428 | 1.2 | الحمل والولادة والنفاس |
| PERINATAL PERIOD (P00 - P919.6) | 194 | 273 | 61 | 90 | 399 | 208 | 32 | 77 | 686 | 648 | 1334 | 0.1 | حالات معينة تنشأ في الفترة حول الولادة |
| CONGENITAL MALFORMATIONS ,DEFORMITIES&CHROMOSOMAL ABNORMALITIES (Q00 - Q99) | 216 | 346 | 166 | 228 | 169 | 150 | 70 | 68 | 621 | 792 | 1413 | 0.1 | التشوهات الخلقية |
| SYMPTOMS,SIGNS UNCLASSIFIED (R00 - R99) | 9644 | 8749 | 7524 | 5100 | 83707 | 28755 | 8043 | 6919 | 108918 | 49523 | 158441 | 8.2 | العلامات والأعراض والحالات غير المحددة |
| INJURY&POISONING AND EXTERNAL CAUSES OF MORBIDITY & MORTALITY (S00 - Y98) | 5212 | 4770 | 6155 | 3658 | 45683 | 12351 | 7182 | 6003 | 64232 | 26782 | 91014 | 4.7 | الإصابات والتسمم والأسباب الخارجية للأمراض والوفيات |
| FACTORS INFLUENCING HEALTH STATUS (Z00 - Z99) | 8627 | 13447 | 7249 | 10106 | 31725 | 37684 | 12556 | 19524 | 60157 | 80761 | 140918 | 7.3 | العوامل الأخرى المؤثرة على الحالة الصحية |
| SUB-TOTAL | 103385 | 120499 | 79278 | 70497 | 594777 | 262119 | 81445 | 88909 | 858885 | 542024 | 1400909 | 72.1 | المجموع |
| IRANI HOSPITAL | 47644 | 49689 | 48586 | 39043 | 206214 | 123461 | 10409 | 15806 | 312853 | 227999 | 540852 | 27.9 | المستشفى الإيراني |
| GRAND TOTAL | 151029 | 170188 | 127864 | 109540 | 800991 | 385580 | 91854 | 104715 | 1171738 | 770023 | 1941761 | 100.0 | المجموع الكلي |
| PERCENTAGE | 7.8 | 8.8 | 6.6 | 5.6 | 41.3 | 19.9 | 4.7 | 5.4 | 60.3 | 39.7 | 100 | | النسبة المئوية |

OUT-PATIENTS IN PRIVATE SECTOR BY ICD FOR 2004
مراجعي العيادات الخارجية بالقطاع الصحي الخاص حسب التصنيف الدولي للأمراض لعام 2004



علاجات طب الأسنان بالقطاع الصحي الخاص حسب نوع العلاج وفئات الجنسية والجنس لعام 2004

DENTAL TREATMENTS IN PRIVATE SECTOR BY TYPE, NATIONALITY GROUP & SEX FOR THE YEAR OF 2004

جدول (114) TABLE

| NATIONALITY GROUP SEX TYPE OF TREATMENT | UAE مواطنون | | ARABS عرب | | ASIANS آسيويون | | OTHERS جنسيات أخرى | | TOTAL المجموع | | | | فئات الجنسية الجنس نوع العلاج |
|---|-------------|-----------|-----------|-----------|----------------|-----------|--------------------|-----------|---------------|-----------|--------------|-------------|---|
| | ذكور M | إناث F | ذكور M | إناث F | ذكور M | إناث F | ذكور M | إناث F | ذكور M | إناث F | المجموع T | النسبة % | |
| DENTAL CHECK UP & ORAL HYGIENE | 5816 | 6348 | 5502 | 4399 | 23333 | 13801 | 9248 | 9417 | 43899 | 33965 | 77864 | 25.0 | صحة الفم |
| SCALING & POLISHING | 3278 | 3286 | 3379 | 2595 | 9558 | 6224 | 4432 | 4803 | 20647 | 16908 | 37555 | 12.1 | إزالة الجير وتلميع الأسنان |
| EXTRACTIONS PERMANENT TEETH | 1747 | 1714 | 2456 | 1396 | 13869 | 5863 | 1515 | 1292 | 19587 | 10265 | 29852 | 9.6 | خلع الأسنان الدائمة |
| EXTRACTIONS PRIMARY TEETH | 313 | 358 | 266 | 243 | 899 | 736 | 167 | 130 | 1645 | 1467 | 3112 | 1.0 | خلع الأسنان اللبنية |
| SURGICAL EXTRACTION | 349 | 347 | 610 | 419 | 1617 | 766 | 331 | 299 | 2907 | 1831 | 4738 | 1.5 | خلع جراحي |
| TEMPORARY FILLING | 1459 | 1675 | 1742 | 1299 | 6929 | 3896 | 1126 | 1080 | 11256 | 7950 | 19206 | 6.2 | حشوات مؤقتة |
| PERMANENT FILLING | 4540 | 5544 | 5373 | 4742 | 12760 | 8903 | 5141 | 5317 | 27814 | 24506 | 52320 | 16.8 | حشوات دائم |
| TEMPORARY CROWN & BRIDGE | 485 | 580 | 595 | 535 | 1145 | 712 | 926 | 956 | 3151 | 2783 | 5934 | 1.9 | تيجان وجسور مؤقتة |
| PERMANENT CROWN & BRIDGE | 1013 | 1179 | 1459 | 1098 | 2868 | 1921 | 1887 | 1817 | 7227 | 6015 | 13242 | 4.3 | تيجان وجسور دائمة |
| PROSTHODONTICS | 475 | 459 | 554 | 450 | 2172 | 1110 | 429 | 434 | 3630 | 2453 | 6083 | 2.0 | تركيبات الأسنان الصناعية |
| METALIC CR-CO DELIVERY | 58 | 71 | 34 | 44 | 109 | 71 | 47 | 54 | 248 | 240 | 488 | 0.2 | تسليم أجزاء معدنية |

علاجات طب الأسنان بالقطاع الصحي الخاص حسب نوع العلاج وفئات الجنسية والجنس لعام 2004

DENTAL TREATMENTS IN PRIVATE SECTOR BY TYPE, NATIONALITY GROUP & SEX FOR THE YEAR OF 2004

تابع جدول (114) CONT. TABLE

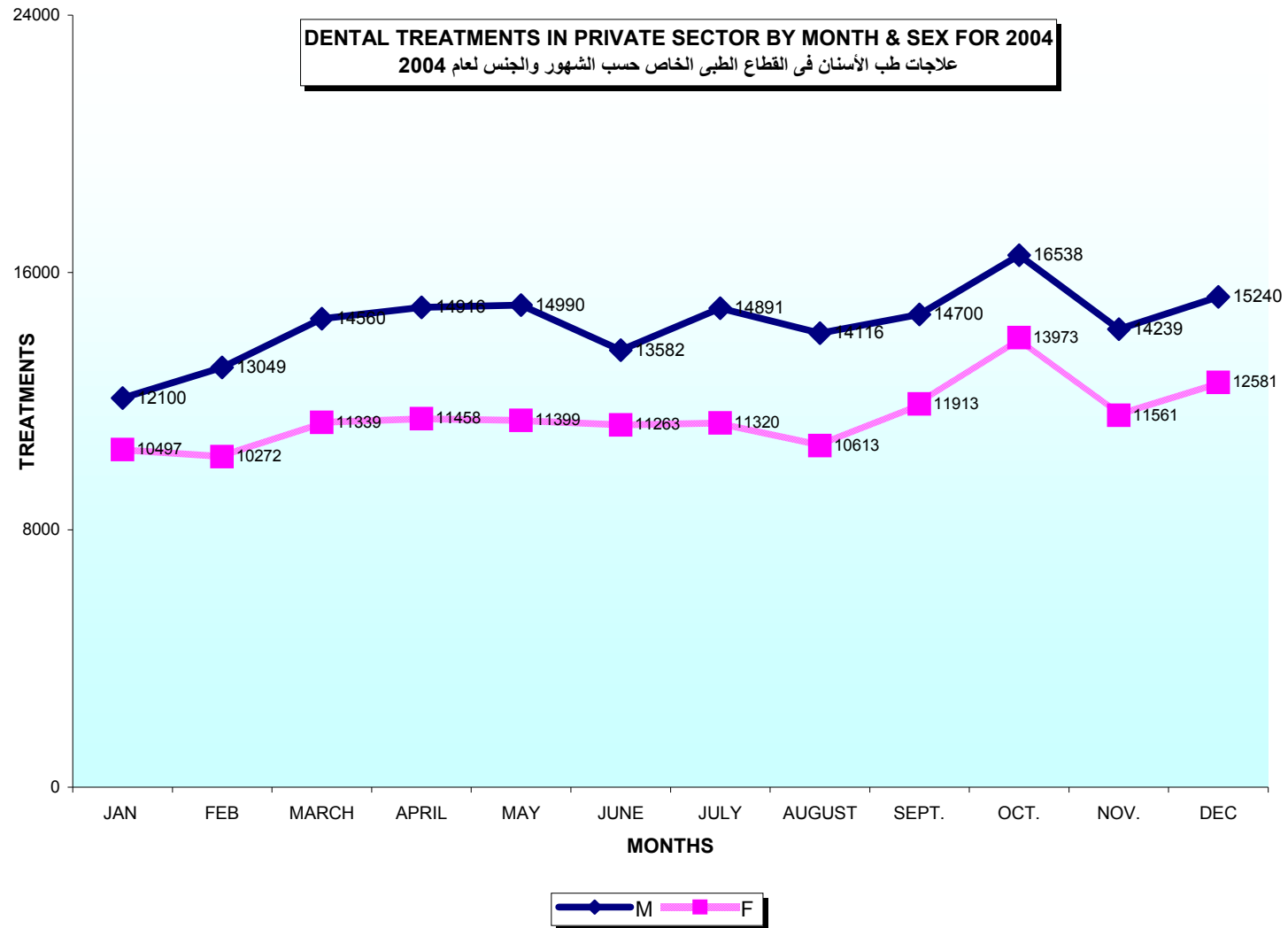
| NATIONALITY GROUP SEX TYPE OF TREATMENT | UAE مواطنون | | ARABS عرب | | ASIANS آسيويون | | OTHERS جنسيات أخرى | | TOTAL المجموع | | | | فئات الجنسية الجنس نوع العلاج |
|---|-------------|-----------|-----------|-----------|----------------|-----------|--------------------|-----------|---------------|-----------|--------------|-------------|---|
| | ذكور M | إناث F | ذكور M | إناث F | ذكور M | إناث F | ذكور M | إناث F | ذكور M | إناث F | المجموع T | النسبة % | |
| DENTAL IMPLANT | 19 | 15 | 30 | 30 | 193 | 137 | 28 | 29 | 270 | 211 | 481 | 0.2 | زرع الأسنان |
| SUBPERIOSTIAL / ENDOSSEOUS IMPLANT | 0 | 0 | 2 | 1 | 1 | 5 | 0 | 0 | 3 | 6 | 9 | 0.0 | عمليات غرز دعامة معدنية للأسنان |
| EXCISION OF BENIGN TUMOR | 1 | 6 | 1 | 2 | 1 | 5 | 4 | 5 | 7 | 18 | 25 | 0.0 | إزالة أورام |
| INCISION AND DRAINAGE OF ABSCESS | 56 | 30 | 50 | 53 | 302 | 149 | 10 | 7 | 418 | 239 | 657 | 0.2 | علاج جراحى للخراج |
| Night Guard | 129 | 115 | 106 | 118 | 113 | 131 | 146 | 146 | 494 | 510 | 1004 | 0.3 | مانع للقضم |
| ORTHODONTICS | 1998 | 3345 | 1893 | 2290 | 2522 | 3074 | 3763 | 5190 | 10176 | 13899 | 24075 | 7.7 | حالات التقويم |
| SURG. EXPOSURE OF IMPACTED OR UNERUPTED TEETH FOR ORTHOD. REASONS | 18 | 14 | 14 | 8 | 9 | 7 | 23 | 23 | 64 | 52 | 116 | 0.0 | جراحات إزالة الأسنان المدفونة لأجل التقويم |
| PERIODONTICS | 236 | 358 | 244 | 200 | 458 | 335 | 323 | 257 | 1261 | 1150 | 2411 | 0.8 | علاج أنسجة الفم |
| ROOT CANAL I & MORE | 2984 | 3116 | 3564 | 2473 | 9003 | 5516 | 2407 | 2330 | 17958 | 13435 | 31393 | 10.1 | علاجات جذور الأسنان |
| SPACE MAINTAINER | 93 | 80 | 59 | 59 | 51 | 85 | 56 | 62 | 259 | 286 | 545 | 0.2 | حافظ مسافة |
| TOTAL | 25067 | 28640 | 27933 | 22454 | 87912 | 53447 | 32009 | 33648 | 172921 | 138189 | 311110 | 100 | المجموع |

علاجات طب الأسنان بالقطاع الصحي الخاص حسب الشهور وفئات الجنسية والجنس لعام 2004

DENTAL TREATMENTS IN PRIVATE SECTOR BY MONTHS, NATIONALITY GROUP & SEX FOR THE YEAR OF 2004

جدول (115) TABLE

| NATIONALITY GROUP SEX MONTHS | UAE مواطنون | | ARABS عرب | | ASIANS آسيويون | | OTHERS جنسيات أخرى | | TOTAL المجموع | | | | فئات الجنسية الجنس الشهور |
|------------------------------------|-------------|-----------|-----------|-----------|----------------|-----------|--------------------|-----------|---------------|-----------|--------------|-------------|---------------------------------|
| | ذكور M | إناث F | ذكور M | إناث F | ذكور M | إناث F | ذكور M | إناث F | ذكور M | إناث F | المجموع T | النسبة % | |
| JAN. | 1908 | 2229 | 1931 | 1744 | 5830 | 3739 | 2431 | 2785 | 12100 | 10497 | 22597 | 7.3 | يناير |
| FEB. | 1757 | 1984 | 2330 | 1646 | 6726 | 4196 | 2236 | 2446 | 13049 | 10272 | 23321 | 7.5 | فبراير |
| MARCH | 2081 | 2322 | 2418 | 1864 | 7189 | 4335 | 2872 | 2818 | 14560 | 11339 | 25899 | 8.3 | مارس |
| APRIL | 1894 | 2279 | 2097 | 1744 | 8175 | 4626 | 2750 | 2809 | 14916 | 11458 | 26374 | 8.5 | أبريل |
| MAY | 2050 | 2246 | 2508 | 1920 | 7394 | 4380 | 3038 | 2853 | 14990 | 11399 | 26389 | 8.5 | مايو |
| JUNE | 1798 | 2198 | 2374 | 2029 | 6618 | 4143 | 2792 | 2893 | 13582 | 11263 | 24845 | 8.0 | يونيو |
| JULY | 2170 | 2543 | 2268 | 1693 | 8003 | 4602 | 2450 | 2482 | 14891 | 11320 | 26211 | 8.4 | يوليو |
| AUGUST | 1945 | 2409 | 2054 | 1492 | 7892 | 4393 | 2225 | 2319 | 14116 | 10613 | 24729 | 7.9 | أغسطس |
| SEPT. | 2294 | 2635 | 2328 | 2009 | 7341 | 4425 | 2737 | 2844 | 14700 | 11913 | 26613 | 8.6 | سبتمبر |
| OCT. | 2407 | 2806 | 2617 | 2128 | 8662 | 5731 | 2852 | 3308 | 16538 | 13973 | 30511 | 9.8 | أكتوبر |
| NOV. | 2316 | 2346 | 2481 | 2009 | 6783 | 4143 | 2659 | 3063 | 14239 | 11561 | 25800 | 8.3 | نوفمبر |
| DEC. | 2447 | 2643 | 2527 | 2176 | 7299 | 4734 | 2967 | 3028 | 15240 | 12581 | 27821 | 8.9 | ديسمبر |
| TOTAL | 25067 | 28640 | 27933 | 22454 | 87912 | 53447 | 32009 | 33648 | 172921 | 138189 | 311110 | 100 | المجموع |



علاجات طب الأسنان بالقطاع الصحي الخاص حسب فئات الجنسية والجنس وفئات السن لعام 2004

DENTAL TREATMENTS IN PRIVATE SECTOR BY NATIONALITY GROUP, SEX & AGE GROUP FOR THE YEAR OF 2004

جدول (116) TABLE

| NATIONALITY GROUP SEX AGE GROUPS | UAE مواطنون | | ARABS عرب | | ASIANS آسيويون | | OTHERS جنسيات أخرى | | TOTAL المجموع | | | | فئات الجنسية الجنس فئات السن |
|--|-------------|-----------|-----------|-----------|----------------|-----------|--------------------|-----------|---------------|-----------|--------------|-------------|--|
| | ذكور M | إناث F | ذكور M | إناث F | ذكور M | إناث F | ذكور M | إناث F | ذكور M | إناث F | المجموع T | النسبة % | |
| 0 - LESS THAN 7 DAYS | 29 | 11 | 5 | 8 | 1 | 2 | 1 | 1 | 36 | 22 | 58 | 0.0 | صفر - أقل من 7 أيام |
| 7 - 27 DAYS | 4 | - | 13 | - | 1 | 18 | 14 | 12 | 32 | 30 | 62 | 0.0 | من 7 - 27 يوم |
| 28 DAYS - > 1 YEAR | 337 | 360 | 209 | 196 | 203 | 202 | 37 | 30 | 786 | 788 | 1574 | 0.5 | من 28 - أقل من سنة |
| 1 YEAR - > 5 YEARS | 280 | 401 | 186 | 188 | 617 | 618 | 493 | 486 | 1576 | 1693 | 3269 | 1.1 | من 1 سنة - |
| 5 YEARS - | 3096 | 3724 | 2450 | 2285 | 4987 | 5777 | 4313 | 4645 | 14846 | 16431 | 31277 | 10.1 | من 5 سنوات - |
| 15 YEARS - | 4888 | 7047 | 3838 | 4621 | 10843 | 10231 | 4185 | 5487 | 23754 | 27386 | 51140 | 16.4 | من 15 سنة - |
| 25 YEARS - | 9516 | 11526 | 11753 | 10023 | 42488 | 24517 | 11704 | 14163 | 75461 | 60229 | 135690 | 43.6 | من 25 سنة - |
| 45 YEARS - | 5575 | 4732 | 7993 | 4513 | 25160 | 10564 | 9684 | 7889 | 48412 | 27698 | 76110 | 24.5 | من 45 سنة - |
| 65 YEARS & MORE | 1056 | 597 | 1112 | 514 | 2884 | 1220 | 1428 | 814 | 6480 | 3145 | 9625 | 3.1 | من 60 سنة - |
| NOT STATED | 286 | 242 | 374 | 106 | 728 | 298 | 150 | 121 | 1538 | 767 | 2305 | 0.7 | غير مبين |
| TOTAL | 25067 | 28640 | 27933 | 22454 | 87912 | 53447 | 32009 | 33648 | 172921 | 138189 | 311110 | 100 | المجموع |

مراجعي عيادات العناية بالبشرة في القطاع الصحي الخاص حسب الجنسية والجنس ونوع العلاج لعام 2004

ATTENDANTS SKIN CARE CLINICS IN PRIVATE SECTOR BY NATIONALITY ,SEX & TYPE OF TREATMENT FOR THE YEAR OF 2004

جدول (117)

| NATIONALITY GROUPS SEX TREATMENTS | UAE مواطنون | | ARABS عرب | | ASIANS آسيويون | | OTHERS جنسيات أخرى | | TOTAL المجموع | | | |
|---|-------------|-----------|-----------|-----------|----------------|-----------|-----------------------|-----------|---------------|-----------|--------------|-------------|
| | ذكور M | إناث F | ذكور M | إناث F | ذكور M | إناث F | ذكور M | إناث F | ذكور M | إناث F | المجموع T | النسبة % |
| ABDOMINOPLASTY | 32 | 45 | 12 | 32 | 8 | 9 | 5 | 12 | 57 | 98 | 310 | 3.0 |
| BLEPHAROPLASTY | 6 | 28 | 5 | 24 | 8 | 9 | 3 | 8 | 22 | 69 | 182 | 1.7 |
| BODY CONTOURING | 21 | 195 | 14 | 18 | 4 | 15 | 4 | 5 | 43 | 233 | 552 | 5.3 |
| BODYTONING | 0 | 153 | 0 | 0 | 16 | 14 | 0 | 0 | 16 | 167 | 366 | 3.5 |
| BOTOX | 7 | 217 | 8 | 191 | 27 | 188 | 1 | 155 | 43 | 751 | 1588 | 15.1 |
| BREAST AUGMENTATION | 0 | 230 | 0 | 125 | 0 | 90 | 1 | 110 | 1 | 555 | 1112 | 10.6 |
| BREAST LIFT | 0 | 10 | 0 | 5 | 0 | 4 | 1 | 7 | 1 | 26 | 54 | 0.5 |
| BREAST REDUCTION | 2 | 9 | 0 | 16 | 0 | 5 | 0 | 0 | 2 | 30 | 64 | 0.6 |
| BRIGHTENING EYE CONTOUR TREATMENT | 0 | 1 | 0 | 2 | 2 | 51 | 0 | 6 | 2 | 60 | 124 | 1.2 |
| BUST TONING | 0 | 0 | 0 | 0 | 0 | 2 | 0 | 0 | 0 | 2 | 4 | 0.0 |
| CHEMICAL PEELING | 11 | 32 | 13 | 15 | 9 | 18 | 1 | 10 | 34 | 75 | 218 | 2.1 |
| CLEFT LIP AND PLATE | 3 | 0 | 0 | 0 | 1 | 0 | 0 | 0 | 4 | 0 | 8 | 0.1 |
| EAR DEFECTS | 12 | 7 | 6 | 16 | 4 | 0 | 2 | 3 | 24 | 26 | 100 | 1.0 |
| EYELIED DEFECTS | 7 | 33 | 10 | 5 | 2 | 2 | 3 | 7 | 22 | 47 | 138 | 1.3 |
| FREE TISSUE TRANSFERS | 1 | 1 | 0 | 0 | 0 | 0 | 0 | 0 | 1 | 1 | 4 | 0.0 |
| GLOW | 0 | 0 | 0 | 0 | 2 | 13 | 0 | 1 | 2 | 14 | 32 | 0.3 |
| GLYCOLIC FACIAL | 2 | 13 | 4 | 10 | 41 | 111 | 7 | 48 | 54 | 182 | 472 | 4.5 |

مراجعي عيادات العناية بالبشرة في القطاع الصحي الخاص حسب الجنسية والجنس ونوع العلاج لعام 2004

ATTENDANTS SKIN CARE CLINICS IN PRIVATE SECTOR BY NATIONALITY ,SEX & TYPE OF TREATMENT FOR THE YEAR OF 2004

تابع جدول (117) CONT. TABLE

| NATIONALITY GROUPS SEX TREATMENTS | UAE مواطنون | | ARABS عرب | | ASIANS آسيويون | | OTHERS جنسيات أخرى | | TOTAL المجموع | | | |
|---|-------------|-------------|------------|-------------|----------------|-------------|--------------------|-------------|---------------|-------------|--------------|-------------|
| | ذكور M | إناث F | ذكور M | إناث F | ذكور M | إناث F | ذكور M | إناث F | ذكور M | إناث F | المجموع T | النسبة % |
| GLYCOLIC PEEL | 1 | 2 | 2 | 10 | 20 | 90 | 4 | 38 | 27 | 140 | 167 | 1.6 |
| HAND AND NAIL REJUVENATOR | 0 | 1 | 0 | 0 | 0 | 2 | 0 | 0 | 0 | 3 | 3 | 0.0 |
| JAW DEFECTS | 2 | 4 | 7 | 7 | 0 | 0 | 0 | 3 | 9 | 14 | 23 | 0.2 |
| KAYA GLOW | 4 | 19 | 7 | 21 | 19 | 110 | 17 | 54 | 47 | 204 | 251 | 2.4 |
| LASER HAIR REDUCTION | 160 | 2252 | 33 | 1198 | 30 | 885 | 5 | 362 | 228 | 4697 | 4925 | 46.9 |
| LIPOSUCTION | 8 | 184 | 8 | 187 | 3 | 40 | 1 | 90 | 20 | 501 | 521 | 5.0 |
| MICRO-CURRENT NON-SURGICAL FACELIFT | 1 | 2 | 2 | 6 | 11 | 42 | 2 | 15 | 16 | 65 | 81 | 0.8 |
| MICRO-DERMABRASION | 4 | 14 | 8 | 37 | 33 | 78 | 15 | 71 | 60 | 200 | 260 | 2.5 |
| NOSE DEFECTS | 24 | 41 | 12 | 24 | 9 | 6 | 2 | 7 | 47 | 78 | 125 | 1.2 |
| PERIPHERAL NERVE INJURY | 0 | 3 | 1 | 0 | 0 | 0 | 0 | 0 | 1 | 3 | 4 | 0.0 |
| REVITALISING EYE CONTOUR TREATMENT | 0 | 0 | 0 | 1 | 0 | 2 | 0 | 4 | 0 | 7 | 7 | 0.1 |
| RHINOPLASTY (SURGERY OF THE NOSE) | 15 | 32 | 16 | 35 | 2 | 4 | 4 | 6 | 37 | 77 | 114 | 1.1 |
| SKIN POLISHING | 10 | 22 | 12 | 27 | 20 | 79 | 10 | 47 | 52 | 175 | 227 | 2.2 |
| SKIN REFINING | 26 | 587 | 9 | 75 | 19 | 39 | 20 | 118 | 74 | 819 | 893 | 8.5 |
| SOFT TISSUE ENHANCEMENT | 0 | 34 | 1 | 21 | 2 | 4 | 3 | 36 | 6 | 95 | 101 | 1.0 |
| ULTRASOUND ASSISTED LIPOSUCTION | 26 | 44 | 19 | 32 | 4 | 4 | 4 | 4 | 53 | 84 | 137 | 1.3 |
| TOTAL | 385 | 4215 | 209 | 2140 | 296 | 1916 | 115 | 1227 | 1005 | 9498 | 10503 | 100 |

مراجعي عيادات الطب البديل فى القطاع الصحى الخاص حسب الجنسية والجنس ونوع العلاج لعام 2004

ATTENDANTS ALTERNATIVE MEDICINE CLINICS IN PRIVATE SECTOR BY NATIONALITY ,SEX & TYPE OF TREATMENT FOR THE YEAR OF 2004

جدول (118)

| NATIONALITY GROUP SEX TREATMENTS | UAE مواطنون | | ARABS عرب | | ASIANS آسيويون | | OTHERS جنسيات أخرى | | TOTAL المجموع | | | | فئات الجنسية الجنس العلاجات |
|---|-------------|-----------|-----------|-----------|----------------|-----------|-----------------------|-----------|---------------|-----------|--------------|-------------|---|
| | ذكور M | إناث F | ذكور M | إناث F | ذكور M | إناث F | ذكور M | إناث F | ذكور M | إناث F | المجموع T | النسبة % | |
| ACUPRESSURE | 0 | 6 | 4 | 18 | 1 | 44 | 0 | 10 | 5 | 78 | 83 | 0.8 | الضغط الإبرى |
| ACUPUNCTURE (NEEDLE) | 741 | 544 | 597 | 180 | 1230 | 624 | 829 | 855 | 3397 | 2203 | 5600 | 56.7 | الوخز الإبرى |
| AYURVEDIC THERAPEUTIC MASSAGE WITH HERB OILS | 58 | 83 | 13 | 85 | 45 | 262 | 71 | 146 | 187 | 576 | 763 | 7.7 | علاج التدليك بالزيوت العشبية |
| CRYOTHERAPY | 4 | 0 | 0 | 1 | 0 | 0 | 3 | 4 | 7 | 5 | 12 | 0.1 | العلاج بالتبريد |
| ELIMINATION THERAPIES | 5 | 26 | 7 | 37 | 242 | 330 | 0 | 20 | 254 | 413 | 667 | 6.8 | العلاج بالحذف |
| HERBAL FOMENTATION | 0 | 6 | 2 | 19 | 4 | 26 | 0 | 13 | 6 | 64 | 70 | 0.7 | علاجات التكميد بالأعشاب |
| HERBAL OIL THERAPIES | 17 | 35 | 37 | 59 | 1527 | 486 | 0 | 40 | 1581 | 620 | 2201 | 22.3 | العلاج بالزيوت العشبية |
| REFLEXOLOGY | 0 | 18 | 0 | 20 | 0 | 64 | 0 | 70 | 0 | 172 | 172 | 1.7 | علاج المنعكسات |
| SPOT TREATMENTS | 0 | 5 | 20 | 43 | 45 | 46 | 79 | 75 | 144 | 169 | 313 | 3.2 | علاجات البقع |
| TOTAL | 825 | 723 | 680 | 462 | 3094 | 1882 | 982 | 1233 | 5581 | 4300 | 9881 | 100 | المجموع |
| PERCENTAGE | 8.3 | 7.3 | 6.9 | 4.7 | 31.3 | 19.0 | 9.9 | 12.5 | 56.5 | 43.5 | 100 | | النسبة المئوية |

مرضى القسم الداخلى بمستشفيات القطاع الخاص حسب المرض والجنسية والجنس وفئات السن لعام 2004

INPATIENTS IN PRIVATE SECTOR (HOSPITALS) BY ICD , NATIONALITY, SEX & AGE GROUPS FOR THE YEAR OF 2004

جدول (119) TABLE

| AGE GROUP & SEX | I.C.D & NATIONALITY | LESS THAN 1 | | 1 - | | 5 - | | 15 - | | 25 - | | 45 - | | 65 & MORE | | NOT STATED | | TOTAL المجموع | | | | فئات السن والجنس التصنيف الدولى للأمراض والجنسية | |
|--|------------------------|-------------|------|------|------|------|------|------|------|------|------|------|------|-----------|------|------------|------|---------------|------|---------|--------|--|--|
| | | ذكور | إناث | ذكور | إناث | ذكور | إناث | ذكور | إناث | ذكور | إناث | ذكور | إناث | ذكور | إناث | ذكور | إناث | ذكور | إناث | المجموع | النسبة | | |
| | | M | F | M | F | M | F | M | F | M | F | M | F | M | F | M | F | M | F | T | % | | |
| INFECTIOUS & PARASITIC DISEASE (A00 - B99) | UAE | 3 | 9 | 27 | 15 | 16 | 13 | 2 | 6 | 10 | 12 | 5 | 4 | 4 | 2 | 0 | 0 | 67 | 61 | 128 | 0.5 | مواطنون | الأمراض المعدية والطفيلية |
| | ARAB | 4 | 4 | 18 | 19 | 5 | 7 | 1 | 3 | 7 | 4 | 2 | 3 | 1 | 1 | 0 | 0 | 38 | 41 | 79 | 0.3 | عرب | |
| | ASIAN | 6 | 7 | 56 | 30 | 15 | 21 | 4 | 4 | 25 | 15 | 13 | 2 | 2 | 1 | 0 | 0 | 121 | 80 | 201 | 0.8 | آسيويون | |
| | OTHER | 7 | 5 | 20 | 21 | 4 | 3 | 2 | 1 | 10 | 19 | 2 | 7 | 0 | 2 | 0 | 0 | 45 | 58 | 103 | 0.4 | أخرى | |
| NEOPLASM (C00 - D48) | UAE | 2 | 1 | 0 | 1 | 1 | 1 | 0 | 1 | 6 | 23 | 3 | 8 | 14 | 3 | 0 | 0 | 26 | 38 | 64 | 0.2 | مواطنون | الأورام الخبيثة |
| | ARAB | 1 | 0 | 0 | 0 | 0 | 3 | 0 | 0 | 8 | 16 | 12 | 20 | 0 | 1 | 0 | 0 | 21 | 40 | 61 | 0.2 | عرب | |
| | ASIAN | 0 | 0 | 1 | 0 | 2 | 0 | 1 | 1 | 28 | 34 | 21 | 32 | 3 | 12 | 0 | 0 | 56 | 79 | 135 | 0.5 | آسيويون | |
| | OTHER | 1 | 1 | 1 | 0 | 0 | 0 | 2 | 0 | 6 | 27 | 20 | 45 | 4 | 2 | 0 | 0 | 34 | 75 | 109 | 0.4 | أخرى | |
| DISEASES OF THE BLOOD & BLOOD FORMING ORGANS (D50 - D89) | UAE | 0 | 0 | 0 | 2 | 0 | 0 | 1 | 2 | 4 | 2 | 0 | 1 | 2 | 1 | 0 | 0 | 7 | 8 | 15 | 0.1 | مواطنون | أمراض الدم وأعضاء تكوين الدم |
| | ARAB | 0 | 0 | 0 | 0 | 0 | 0 | 0 | 1 | 1 | 0 | 2 | 0 | 0 | 0 | 0 | 0 | 3 | 1 | 4 | 0.0 | عرب | |
| | ASIAN | 0 | 0 | 0 | 3 | 0 | 1 | 0 | 1 | 1 | 2 | 1 | 3 | 2 | 1 | 0 | 0 | 4 | 11 | 15 | 0.1 | آسيويون | |
| | OTHER | 1 | 0 | 0 | 2 | 0 | 0 | 0 | 0 | 2 | 0 | 1 | 1 | 0 | 0 | 0 | 0 | 4 | 3 | 7 | 0.0 | أخرى | |
| ENDOCRINE,NUTRITIONAL & MOTABOLIC DISCUSES (E00 - E90) | UAE | 0 | 0 | 0 | 0 | 1 | 1 | 1 | 5 | 24 | 63 | 3 | 19 | 12 | 7 | 0 | 0 | 41 | 95 | 136 | 0.5 | مواطنون | أمراض الغدد الصماء والتغذية والتمثيل الغذائى |
| | ARAB | 0 | 0 | 1 | 0 | 1 | 5 | 2 | 8 | 9 | 21 | 8 | 5 | 5 | 0 | 0 | 0 | 26 | 39 | 65 | 0.3 | عرب | |
| | ASIAN | 0 | 0 | 3 | 1 | 3 | 6 | 7 | 11 | 14 | 38 | 26 | 5 | 0 | 6 | 0 | 0 | 53 | 67 | 120 | 0.5 | آسيويون | |
| | OTHER | 0 | 0 | 2 | 0 | 0 | 5 | 8 | 2 | 19 | 42 | 18 | 28 | 4 | 0 | 0 | 0 | 51 | 77 | 128 | 0.5 | أخرى | |
| MENTAL & BEHAVIORAL DISORDERS (F00 - F99) | UAE | 0 | 0 | 0 | 0 | 0 | 0 | 3 | 1 | 10 | 2 | 4 | 5 | 2 | 3 | 0 | 0 | 19 | 11 | 30 | 0.1 | مواطنون | الإضطرابات العقلية |
| | ARAB | 0 | 0 | 0 | 0 | 0 | 1 | 0 | 0 | 5 | 2 | 0 | 5 | 0 | 1 | 0 | 0 | 5 | 9 | 14 | 0.1 | عرب | |
| | ASIAN | 0 | 0 | 0 | 0 | 0 | 1 | 0 | 2 | 7 | 3 | 2 | 0 | 1 | 0 | 0 | 0 | 10 | 6 | 16 | 0.1 | آسيويون | |
| | OTHER | 0 | 0 | 0 | 0 | 0 | 0 | 0 | 0 | 2 | 7 | 0 | 3 | 0 | 0 | 0 | 0 | 2 | 10 | 12 | 0.0 | أخرى | |
| DISEASES OF THE NERVOUS SYSTEM (G00 - G99) | UAE | 1 | 0 | 2 | 0 | 1 | 2 | 4 | 1 | 8 | 11 | 14 | 7 | 8 | 9 | 0 | 0 | 38 | 30 | 68 | 0.3 | مواطنون | أمراض الجهاز العصبى |
| | ARAB | 2 | 0 | 2 | 0 | 1 | 2 | 1 | 3 | 5 | 7 | 9 | 2 | 1 | 1 | 0 | 0 | 21 | 15 | 36 | 0.1 | عرب | |
| | ASIAN | 1 | 0 | 2 | 0 | 0 | 2 | 1 | 1 | 15 | 19 | 13 | 3 | 0 | 1 | 0 | 0 | 32 | 26 | 58 | 0.2 | آسيويون | |
| | OTHER | 2 | 0 | 0 | 0 | 3 | 0 | 1 | 2 | 11 | 9 | 13 | 8 | 2 | 6 | 0 | 0 | 32 | 25 | 57 | 0.2 | أخرى | |

مرضى القسم الداخلى بمستشفيات القطاع الخاص حسب المرض والجنسية والجنس وفئات السن لعام 2004

INPATIENTS IN PRIVATE SECTOR (HOSPITALS) BY ICD , NATIONALITY, SEX & AGE GROUPS FOR THE YEAR OF 2004

تابع جدول (119) CONT. TABLE

| AGE GROUP & SEX | I.C.D & NATIONALITY | LESS THAN 1 | | 1 - | | 5 - | | 15 - | | 25 - | | 45 - | | 65 & MORE | | NOT STATED | | المجموع TOTAL | | | | فئات السن والجنس التصنيف الدولى للأمراض والجنسية | |
|--|------------------------|-------------|------|------|------|------|------|------|------|------|------|------|------|-----------|------|------------|------|---------------|------|--------------|-------------|--|--------------------------------|
| | | ذكور | إناث | ذكور | إناث | ذكور | إناث | ذكور | إناث | ذكور | إناث | ذكور | إناث | ذكور | إناث | ذكور | إناث | ذكور | إناث | المجموع T | النسبة % | | |
| | | M | F | M | F | M | F | M | F | M | F | M | F | M | F | M | F | M | F | | | | |
| DISEASES OF THE EYE & ADENXA (H00 - H59) | UAE | 0 | 1 | 0 | 2 | 4 | 4 | 7 | 6 | 3 | 12 | 18 | 27 | 13 | 10 | 0 | 0 | 45 | 62 | 107 | 0.4 | مواطنون | أمراض العيون وملحقاتها |
| | ARAB | 0 | 1 | 4 | 0 | 3 | 0 | 8 | 4 | 8 | 8 | 23 | 21 | 11 | 9 | 0 | 0 | 57 | 43 | 100 | 0.4 | عرب | |
| | ASIAN | 0 | 0 | 6 | 1 | 2 | 4 | 3 | 4 | 13 | 6 | 40 | 15 | 7 | 4 | 0 | 0 | 71 | 34 | 105 | 0.4 | آسيويون | |
| | OTHER | 0 | 0 | 0 | 1 | 0 | 1 | 0 | 1 | 8 | 16 | 22 | 41 | 11 | 5 | 0 | 0 | 41 | 65 | 106 | 0.4 | أخرى | |
| DISEASES OF EAR & MASTOID PROCESS (H60 - H62) | UAE | 1 | 1 | 7 | 3 | 5 | 5 | 6 | 1 | 1 | 4 | 0 | 3 | 1 | 1 | 0 | 0 | 21 | 18 | 39 | 0.2 | مواطنون | أمراض الأذن وتنوء خلف الأذن |
| | ARAB | 1 | 1 | 4 | 2 | 1 | 0 | 0 | 1 | 4 | 3 | 0 | 2 | 0 | 0 | 0 | 0 | 10 | 9 | 19 | 0.1 | عرب | |
| | ASIAN | 0 | 0 | 8 | 1 | 8 | 1 | 0 | 1 | 7 | 11 | 2 | 3 | 1 | 0 | 0 | 0 | 26 | 17 | 43 | 0.2 | آسيويون | |
| | OTHER | 1 | 0 | 7 | 4 | 5 | 4 | 2 | 1 | 1 | 12 | 2 | 0 | 1 | 0 | 0 | 0 | 19 | 21 | 40 | 0.2 | أخرى | |
| DISEASES OF THE CIRCULATORY SYSTEM (100 - 199) | UAE | 4 | 4 | 0 | 0 | 5 | 0 | 7 | 5 | 40 | 23 | 41 | 31 | 37 | 41 | 0 | 0 | 134 | 104 | 238 | 0.9 | مواطنون | أمراض الجهاز الدورى |
| | ARAB | 1 | 1 | 0 | 0 | 2 | 0 | 6 | 4 | 51 | 31 | 48 | 17 | 11 | 12 | 1 | 0 | 120 | 65 | 185 | 0.7 | عرب | |
| | ASIAN | 8 | 1 | 0 | 0 | 3 | 0 | 5 | 3 | 93 | 30 | 266 | 41 | 35 | 15 | 0 | 0 | 410 | 90 | 500 | 1.9 | آسيويون | |
| | OTHER | 2 | 0 | 0 | 0 | 2 | 0 | 0 | 1 | 39 | 24 | 74 | 32 | 19 | 9 | 0 | 0 | 136 | 66 | 202 | 0.8 | أخرى | |
| DISEASES OF THE RESPIRATORY SYSTEM (J00 - J99) | UAE | 17 | 10 | 77 | 50 | 49 | 30 | 21 | 14 | 47 | 36 | 13 | 10 | 23 | 9 | 0 | 0 | 247 | 159 | 406 | 1.6 | مواطنون | أمراض الجهاز التنفسى |
| | ARAB | 12 | 8 | 48 | 30 | 24 | 16 | 15 | 8 | 41 | 27 | 11 | 3 | 3 | 1 | 0 | 0 | 154 | 93 | 247 | 1.0 | عرب | |
| | ASIAN | 30 | 10 | 86 | 51 | 44 | 31 | 14 | 11 | 92 | 54 | 40 | 22 | 10 | 15 | 0 | 0 | 316 | 194 | 510 | 2.0 | آسيويون | |
| | OTHER | 10 | 8 | 39 | 23 | 16 | 21 | 5 | 6 | 28 | 25 | 28 | 8 | 8 | 3 | 2 | 0 | 136 | 94 | 230 | 0.9 | أخرى | |
| DISEASES OF THE DIGESTIVE SYSTEM (K00 - K99) | UAE | 7 | 2 | 19 | 16 | 20 | 20 | 22 | 21 | 97 | 70 | 38 | 21 | 19 | 14 | 0 | 0 | 222 | 164 | 386 | 1.5 | مواطنون | أمراض الجهاز الهضمى |
| | ARAB | 7 | 1 | 9 | 7 | 8 | 9 | 21 | 6 | 101 | 54 | 39 | 20 | 4 | 5 | 0 | 0 | 189 | 102 | 291 | 1.1 | عرب | |
| | ASIAN | 3 | 2 | 16 | 15 | 21 | 20 | 20 | 17 | 203 | 104 | 111 | 28 | 7 | 9 | 0 | 0 | 381 | 195 | 576 | 2.2 | آسيويون | |
| | OTHER | 4 | 3 | 14 | 7 | 16 | 18 | 10 | 14 | 85 | 90 | 100 | 48 | 6 | 5 | 0 | 2 | 235 | 187 | 422 | 1.6 | أخرى | |
| DISEASES OF THE SKIN&SUBCUTANEOU S TISSUE SYSTEM (L00 - L99) | UAE | 0 | 0 | 1 | 0 | 1 | 0 | 4 | 23 | 3 | 29 | 0 | 1 | 1 | 1 | 0 | 0 | 10 | 54 | 64 | 0.2 | مواطنون | أمراض الجلد ونسيج تحت الجلد |
| | ARAB | 0 | 1 | 1 | 0 | 1 | 0 | 7 | 11 | 9 | 18 | 3 | 1 | 0 | 0 | 0 | 0 | 21 | 31 | 52 | 0.2 | عرب | |
| | ASIAN | 2 | 0 | 0 | 2 | 1 | 2 | 11 | 6 | 17 | 16 | 8 | 3 | 1 | 0 | 0 | 0 | 40 | 29 | 69 | 0.3 | آسيويون | |
| | OTHER | 0 | 1 | 1 | 4 | 4 | 4 | 3 | 2 | 12 | 20 | 10 | 9 | 0 | 0 | 1 | 1 | 31 | 41 | 72 | 0.3 | أخرى | |

مرضى القسم الداخلى بمستشفيات القطاع الخاص حسب المرض والجنسية والجنس وفئات السن لعام 2004

INPATIENTS IN PRIVATE SECTOR (HOSPITALS) BY ICD , NATIONALITY, SEX & AGE GROUPS FOR THE YEAR OF 2004

تابع جدول (119) CONT. TABLE

| AGE GROUP & SEX | I.C.D & NATIONALITY | LESS THAN 1 | | 1 - | | 5 - | | 15 - | | 25 - | | 45 - | | 65 & MORE | | NOT STATED | | المجموع TOTAL | | | | فئات السن والجنس التصنيف الدولى للأمراض والجنسية | |
|---|------------------------|-------------|------|------|------|------|------|------|------|------|------|------|------|-----------|------|------------|------|---------------|------|-----------|----------|--|--|
| | | ذكور | إناث | ذكور | إناث | ذكور | إناث | ذكور | إناث | ذكور | إناث | ذكور | إناث | ذكور | إناث | ذكور | إناث | ذكور | إناث | المجموع T | النسبة % | | |
| | | M | F | M | F | M | F | M | F | M | F | M | F | M | F | M | F | M | F | T | % | | |
| DISEASES OF THE MUSCULOSKELETAL SYSTEM (M00 - M99) | UAE | 0 | 0 | 0 | 0 | 3 | 1 | 7 | 5 | 32 | 24 | 20 | 35 | 11 | 12 | 1 | 0 | 74 | 77 | 151 | 0.6 | مواطنون | أمراض الجهاز الهيكلى والعضلى |
| | ARAB | 0 | 1 | 0 | 0 | 0 | 1 | 5 | 5 | 31 | 25 | 16 | 6 | 2 | 6 | 0 | 0 | 54 | 44 | 98 | 0.4 | عرب | |
| | ASIAN | 1 | 0 | 0 | 0 | 3 | 0 | 7 | 4 | 60 | 44 | 24 | 19 | 1 | 4 | 0 | 0 | 96 | 71 | 167 | 0.6 | آسيويون | |
| | OTHER | 0 | 0 | 3 | 3 | 2 | 2 | 5 | 6 | 62 | 44 | 52 | 26 | 8 | 0 | 5 | 1 | 137 | 82 | 219 | 0.8 | أخرى | |
| DISEASES OF THE GENITOURINARY SYSTEM (N00 - N99) | UAE | 3 | 0 | 4 | 1 | 6 | 1 | 9 | 33 | 55 | 98 | 24 | 46 | 29 | 5 | 0 | 0 | 130 | 184 | 314 | 1.2 | مواطنون | أمراض الجهاز التناسلى |
| | ARAB | 1 | 1 | 5 | 0 | 1 | 4 | 4 | 16 | 47 | 67 | 29 | 19 | 11 | 2 | 0 | 0 | 98 | 109 | 207 | 0.8 | عرب | |
| | ASIAN | 2 | 2 | 11 | 0 | 17 | 4 | 12 | 17 | 111 | 184 | 97 | 68 | 10 | 6 | 0 | 0 | 260 | 281 | 541 | 2.1 | آسيويون | |
| | OTHER | 0 | 1 | 9 | 2 | 6 | 1 | 5 | 8 | 28 | 178 | 22 | 59 | 5 | 2 | 3 | 9 | 78 | 260 | 338 | 1.3 | أخرى | |
| PREGNANCIES CHILDBIRTH & THE PUERPERIUM (O00 - O99) | UAE | 0 | 1 | 1 | 0 | 3 | 1 | 4 | 77 | 3 | 363 | 0 | 5 | 0 | 0 | 0 | 0 | 11 | 447 | 458 | 1.8 | مواطنون | الحمل والولادة والتنفس |
| | ARAB | 2 | 0 | 0 | 0 | 0 | 0 | 0 | 35 | 1 | 191 | 0 | 4 | 0 | 0 | 0 | 0 | 3 | 230 | 233 | 0.9 | عرب | |
| | ASIAN | 9 | 5 | 0 | 0 | 0 | 0 | 1 | 60 | 0 | 634 | 1 | 14 | 0 | 0 | 0 | 0 | 11 | 713 | 724 | 2.8 | آسيويون | |
| | OTHER | 0 | 0 | 0 | 0 | 0 | 0 | 0 | 18 | 2 | 368 | 1 | 26 | 0 | 0 | 0 | 3 | 3 | 415 | 418 | 1.6 | أخرى | |
| PERINATAL PERIOD (P00 - P919.6) | UAE | 3 | 4 | 0 | 0 | 0 | 0 | 0 | 0 | 0 | 1 | 0 | 0 | 0 | 0 | 0 | 0 | 3 | 5 | 8 | 0.0 | مواطنون | حالات معينة تنشأ فى الفترة حول الولادة |
| | ARAB | 4 | 2 | 0 | 0 | 0 | 0 | 0 | 0 | 0 | 2 | 0 | 0 | 0 | 0 | 0 | 0 | 4 | 4 | 8 | 0.0 | عرب | |
| | ASIAN | 7 | 11 | 0 | 1 | 0 | 0 | 0 | 0 | 0 | 9 | 0 | 5 | 0 | 0 | 0 | 0 | 7 | 26 | 33 | 0.1 | آسيويون | |
| | OTHER | 6 | 3 | 0 | 0 | 0 | 0 | 0 | 0 | 0 | 0 | 0 | 0 | 1 | 0 | 0 | 0 | 7 | 3 | 10 | 0.0 | أخرى | |
| CONGENITAL MALFORMATIONS ,DEFORMITIES&CHROMOSOMAL ABNORMALITIES (Q00 - Q99) | UAE | 3 | 4 | 6 | 3 | 3 | 0 | 5 | 7 | 4 | 20 | 0 | 0 | 0 | 0 | 0 | 0 | 21 | 34 | 55 | 0.2 | مواطنون | التشوهات الخلقية |
| | ARAB | 3 | 0 | 3 | 2 | 3 | 0 | 1 | 2 | 9 | 10 | 1 | 2 | 0 | 0 | 0 | 0 | 20 | 16 | 36 | 0.1 | عرب | |
| | ASIAN | 0 | 1 | 4 | 2 | 4 | 0 | 0 | 5 | 7 | 0 | 2 | 1 | 0 | 0 | 0 | 0 | 17 | 9 | 26 | 0.1 | آسيويون | |
| | OTHER | 3 | 0 | 2 | 0 | 4 | 1 | 1 | 0 | 6 | 15 | 0 | 6 | 1 | 0 | 0 | 0 | 17 | 22 | 39 | 0.2 | أخرى | |
| SYMPTOMS,SIGNS UNCLASSIFIED (R00 - R99) | UAE | 3 | 3 | 6 | 7 | 7 | 10 | 3 | 12 | 30 | 63 | 11 | 23 | 10 | 13 | 0 | 0 | 70 | 131 | 201 | 0.8 | مواطنون | العلامات والأعراض والحالات غير المحددة |
| | ARAB | 1 | 1 | 4 | 2 | 1 | 6 | 3 | 7 | 33 | 27 | 29 | 9 | 2 | 4 | 0 | 0 | 73 | 56 | 129 | 0.5 | عرب | |
| | ASIAN | 10 | 5 | 16 | 20 | 17 | 18 | 11 | 10 | 93 | 57 | 94 | 26 | 4 | 2 | 0 | 0 | 245 | 138 | 383 | 1.5 | آسيويون | |
| | OTHER | 1 | 2 | 5 | 2 | 6 | 5 | 3 | 5 | 20 | 31 | 47 | 16 | 5 | 4 | 0 | 0 | 87 | 65 | 152 | 0.6 | أخرى | |

مرضى القسم الداخلى بمستشفيات القطاع الخاص حسب المرض والجنسية والجنس وفئات السن لعام 2004

INPATIENTS IN PRIVATE SECTOR (HOSPITALS) BY ICD , NATIONALITY, SEX & AGE GROUPS FOR THE YEAR OF 2004

تابع جدول (119) CONT. TABLE

| AGE GROUP & SEX I.C.D & NATIONALITY | LESS THAN 1 | | 1 - | | 5 - | | 15 - | | 25 - | | 45 - | | 65 & MORE | | NOT STATED | | TOTAL المجموع | | | | فئات السن والجنس التصنيف الدولى للأمراض والجنسية | | |
|--|-------------|------|------|------|------|------|------|------|------|------|------|------|-----------|------|------------|------|---------------|-------|---------|--------|--|---------|---|
| | ذكور | إناث | ذكور | إناث | ذكور | إناث | ذكور | إناث | ذكور | إناث | ذكور | إناث | ذكور | إناث | ذكور | إناث | ذكور | إناث | المجموع | النسبة | | | |
| | M | F | M | F | M | F | M | F | M | F | M | F | M | F | M | F | M | F | T | % | | | |
| INJURY&POISONING AND EXTERNAL CAUSES OF MORBIDITY & MORTALITY (S00 - Y98) | UAE | 0 | 3 | 23 | 10 | 34 | 16 | 43 | 15 | 80 | 36 | 7 | 20 | 10 | 16 | 0 | 0 | 197 | 116 | 313 | 1.2 | مواطنون | الإصابات والتسمم والأسباب الخارجية للأمراض والوفيات |
| | ARAB | 1 | 0 | 7 | 1 | 9 | 7 | 25 | 5 | 72 | 23 | 15 | 3 | 3 | 4 | 0 | 0 | 132 | 43 | 175 | 0.7 | عرب | |
| | ASIAN | 1 | 4 | 17 | 13 | 24 | 10 | 18 | 11 | 138 | 55 | 60 | 22 | 6 | 8 | 0 | 0 | 264 | 123 | 387 | 1.5 | آسيويون | |
| | OTHER | 0 | 0 | 8 | 7 | 20 | 22 | 16 | 18 | 114 | 52 | 43 | 27 | 7 | 11 | 0 | 0 | 208 | 137 | 345 | 1.3 | أخرى | |
| FACTORS INFLUENCING HEALTH STATUS (Z00 - Z99) | UAE | 33 | 36 | 3 | 0 | 7 | 14 | 36 | 41 | 33 | 133 | 3 | 2 | 1 | 0 | 40 | 106 | 156 | 332 | 488 | 1.9 | مواطنون | العوامل الأخرى المؤثرة على الحالة الصحية |
| | ARAB | 15 | 16 | 6 | 1 | 2 | 1 | 14 | 20 | 27 | 42 | 6 | 4 | 0 | 1 | 23 | 31 | 93 | 116 | 209 | 0.8 | عرب | |
| | ASIAN | 64 | 52 | 5 | 1 | 11 | 9 | 34 | 36 | 31 | 49 | 6 | 3 | 0 | 0 | 56 | 76 | 207 | 226 | 433 | 1.7 | آسيويون | |
| | OTHER | 28 | 23 | 1 | 0 | 2 | 1 | 14 | 14 | 37 | 60 | 35 | 109 | 0 | 0 | 66 | 134 | 183 | 341 | 524 | 2.0 | أخرى | |
| TOTAL | UAE | 80 | 79 | 176 | 110 | 166 | 119 | 185 | 276 | 490 | 1025 | 204 | 268 | 197 | 147 | 41 | 106 | 1539 | 2130 | 3669 | 14.2 | مواطنون | المجموع |
| | ARAB | 55 | 38 | 112 | 64 | 62 | 62 | 113 | 139 | 469 | 578 | 253 | 146 | 54 | 48 | 24 | 31 | 1142 | 1106 | 2248 | 8.7 | عرب | |
| | ASIAN | 144 | 100 | 231 | 141 | 175 | 130 | 149 | 205 | 955 | 1364 | 827 | 315 | 90 | 84 | 56 | 76 | 2627 | 2415 | 5042 | 19.5 | آسيويون | |
| | OTHER | 66 | 47 | 112 | 76 | 90 | 88 | 77 | 99 | 492 | 1039 | 490 | 499 | 82 | 49 | 77 | 150 | 1486 | 2047 | 3533 | 13.6 | أخرى | |
| | TOTAL | 345 | 264 | 631 | 391 | 493 | 399 | 524 | 719 | 2406 | 4006 | 1774 | 1228 | 423 | 328 | 198 | 363 | 6794 | 7698 | 14492 | 55.9 | المجموع | |
| IRANI HOSPITAL | UAE | 72 | 79 | 72 | 38 | 77 | 44 | 166 | 131 | 139 | 220 | 120 | 180 | 126 | 101 | 0 | 0 | 772 | 793 | 1565 | 6.0 | مواطنون | المستشفى الإيراني |
| | ARAB | 209 | 181 | 47 | 31 | 62 | 31 | 133 | 208 | 334 | 495 | 199 | 146 | 74 | 57 | 0 | 0 | 1058 | 1149 | 2207 | 8.5 | عرب | |
| | ASIAN | 713 | 663 | 145 | 101 | 138 | 96 | 399 | 583 | 1248 | 1576 | 534 | 214 | 117 | 120 | 1 | 0 | 3295 | 3353 | 6648 | 25.7 | آسيويون | |
| | OTHER | 68 | 69 | 18 | 19 | 21 | 16 | 30 | 108 | 143 | 243 | 113 | 76 | 47 | 28 | 0 | 0 | 440 | 559 | 999 | 3.9 | أخرى | |
| GRAND TOTAL | UAE | 152 | 158 | 248 | 148 | 243 | 163 | 351 | 407 | 629 | 1245 | 324 | 448 | 323 | 248 | 41 | 106 | 2311 | 2923 | 5234 | 20.2 | مواطنون | المجموع الكلى |
| | ARAB | 264 | 219 | 159 | 95 | 124 | 93 | 246 | 347 | 803 | 1073 | 452 | 292 | 128 | 105 | 24 | 31 | 2200 | 2255 | 4455 | 17.2 | عرب | |
| | ASIAN | 857 | 763 | 376 | 242 | 313 | 226 | 548 | 788 | 2203 | 2940 | 1361 | 529 | 207 | 204 | 57 | 76 | 5922 | 5768 | 11690 | 45.1 | آسيويون | |
| | OTHER | 134 | 116 | 130 | 95 | 111 | 104 | 107 | 207 | 635 | 1282 | 603 | 575 | 129 | 77 | 77 | 150 | 1926 | 2606 | 4532 | 17.5 | أخرى | |
| | TOTAL | 1407 | 1256 | 913 | 580 | 791 | 586 | 1252 | 1749 | 4270 | 6540 | 2740 | 1844 | 787 | 634 | 199 | 363 | 12359 | 13552 | 25911 | 100 | المجموع | |
| | % | 5.4 | 4.8 | 3.5 | 2.2 | 3.1 | 2.3 | 4.8 | 6.8 | 16.5 | 25.2 | 10.6 | 7.1 | 3.0 | 2.4 | 0.8 | 1.4 | 47.7 | 52.3 | 100 | | النسبة | |

خدمات مرضى القسم الداخلى بالقطاع الخاص حسب التصنيف الدولى للأمراض والجنسية لعام 2004

INPATIENTS SERVICES IN PRIVATE SECTOR BY ICD & NATIONALITY FOR THE YEAR OF 2004

جدول (120) TABLE

| INTERNATIONAL CLASSIFICATION OF DISEASES | NATIONALITY | حالات الدخول ADMISS. | الخروج والوفيات DISCH. INCLUDING DEATH | الوفيات DEATH | أيام الإقامة HOSPITAL DAYS | | معدل الإقامة A.L.O. STAY | معدل الوفيات G.D.R | التفاصيل الجنسية | التصنيف الدولى للأمراض |
|--|-------------|-------------------------|---|------------------|---|--|-----------------------------|-----------------------|---------------------|---|
| | | | | | DAYS OF CARE TO PATIENTS DISCHARGED INCLUDING DEATH | TOTAL PATIE. DAYS OF CARE TO PATIENTS IN HOSPITAL (CENSUS) | | | | |
| INFECTIOUS & PARASITIC DISEASE (A00 - B99) | UAE | 129 | 128 | - | 276 | 209 | 2.1563 | - | مواطنون | الأمراض المعدية والطفيلية |
| | ARAB | 83 | 79 | - | 156 | 178 | 1.9747 | - | عرب | |
| | ASIAN | 218 | 201 | 1 | 398 | 460 | 1.9801 | 0.5 | آسيويون | |
| | OTHER | 104 | 103 | 1 | 174 | 154 | 1.6893 | 1.0 | أخرى | |
| TOTAL | | 534 | 511 | 2 | 1004 | 1001 | 1.9648 | 0.4 | مجموع | |
| NEOPLASM (C00 - D48) | UAE | 81 | 64 | 4 | 252 | 6318 | 3.9375 | 6.3 | مواطنون | الأورام الخبيثة |
| | ARAB | 65 | 61 | 1 | 215 | 261 | 3.5246 | 1.6 | عرب | |
| | ASIAN | 141 | 135 | 1 | 298 | 374 | 2.2074 | 0.7 | آسيويون | |
| | OTHER | 116 | 109 | 2 | 267 | 328 | 2.4495 | 1.8 | أخرى | |
| TOTAL | | 403 | 369 | 8 | 1032 | 7281 | 2.7967 | 2.2 | مجموع | |
| DISEASES OF THE BLOOD & BLOOD FORMING ORGANS (D50 - D89) | UAE | 17 | 15 | 1 | 57 | 87 | 3.8 | 6.7 | مواطنون | أمراض الدم وأعضاء تكوين الدم |
| | ARAB | 4 | 4 | - | 5 | 3 | 1.25 | - | عرب | |
| | ASIAN | 16 | 15 | - | 44 | 51 | 2.9333 | - | آسيويون | |
| | OTHER | 6 | 7 | - | 14 | 10 | 2 | - | أخرى | |
| TOTAL | | 43 | 41 | 1 | 120 | 151 | 2.9268 | 2.4 | مجموع | |
| ENDOCRINE,NUTRITIONAL & MOTABOLIC DISCUSES (E00 - E90) | UAE | 139 | 136 | - | 207 | 212 | 1.5221 | - | مواطنون | أمراض الغدد الصماء والتغذية والتمثيل الغذائى |
| | ARAB | 67 | 65 | - | 117 | 118 | 1.8 | - | عرب | |
| | ASIAN | 121 | 120 | - | 104 | 120 | 0.8667 | - | آسيويون | |
| | OTHER | 132 | 128 | - | 114 | 104 | 0.8906 | - | أخرى | |
| TOTAL | | 459 | 449 | - | 542 | 554 | 1.2071 | - | مجموع | |

خدمات مرضى القسم الداخلى بالقطاع الخاص حسب التصنيف الدولى للأمراض والجنسية لعام 2004

INPATIENTS SERVICES IN PRIVATE SECTOR BY ICD & NATIONALITY FOR THE YEAR OF 2004

تابع جدول (120) CONT.TABLE

| INTERNATIONAL CLASSIFICATION OF DISEASES | NATIONALITY | حالات الدخول | الخروج والوفيات | الوفيات | أيام الإقامة | | معدل الإقامة | معدل الوفيات | التفاصيل | التصنيف الدولى للأمراض |
|---|-------------|--------------|------------------------|---------|---|--|--------------|--------------|----------|-----------------------------|
| | | ADMISS. | DISCH. INCLUDING DEATH | DEATH | DAYS OF CARE TO PATIENTS DISCHARGED INCLUDING DEATH | TOTAL PATIE. DAYS OF CARE TO PATIENTS IN HOSPITAL (CENSUS) | A.L.O. STAY | G.D.R | | |
| MENTAL & BEHAVIORAL DISORDERS (F00 - F99) | UAE | 34 | 30 | - | 128 | 178 | 4.2667 | - | مواطنون | الإضطرابات العقلية |
| | ARAB | 14 | 14 | - | 36 | 35 | 2.5714 | - | عرب | |
| | ASIAN | 17 | 16 | - | 51 | 40 | 3.1875 | - | آسيويون | |
| | OTHER | 13 | 12 | - | 61 | 94 | 5.0833 | - | أخرى | |
| TOTAL | | 78 | 72 | - | 276 | 347 | 3.8333 | - | مجموع | |
| DISEASES OF THE NERVOUS SYSTEM (G00 - G99) | UAE | 122 | 68 | 3 | 1322 | 13597 | 19.441 | 4.4 | مواطنون | أمراض الجهاز العصبى |
| | ARAB | 40 | 36 | - | 148 | 174 | 4.1111 | - | عرب | |
| | ASIAN | 64 | 58 | 1 | 161 | 185 | 2.7759 | 1.7 | آسيويون | |
| | OTHER | 60 | 57 | 1 | 179 | 149 | 3.1404 | 1.8 | أخرى | |
| TOTAL | | 286 | 219 | 5 | 1810 | 14105 | 8.2648 | 2.3 | مجموع | |
| DISEASES OF THE EYE & ADENXA (H00 - H59) | UAE | 107 | 107 | - | 140 | 145 | 1.3084 | - | مواطنون | أمراض العيون وملحقاتها |
| | ARAB | 100 | 100 | - | 123 | 146 | 1.23 | - | عرب | |
| | ASIAN | 107 | 105 | - | 142 | 155 | 1.3524 | - | آسيويون | |
| | OTHER | 109 | 106 | - | 130 | 136 | 1.2264 | - | أخرى | |
| TOTAL | | 423 | 418 | - | 535 | 582 | 1.2799 | - | مجموع | |
| DISEASES OF EAR & MASTOID PROCESS (H60 - H62) | UAE | 42 | 39 | - | 60 | 59 | 1.5385 | - | مواطنون | أمراض الأذن ونتوء خلف الأذن |
| | ARAB | 20 | 19 | - | 46 | 58 | 2.4211 | - | عرب | |
| | ASIAN | 45 | 43 | - | 57 | 55 | 1.3256 | - | آسيويون | |
| | OTHER | 41 | 40 | - | 52 | 44 | 1.3 | - | أخرى | |
| TOTAL | | 148 | 141 | - | 215 | 216 | 1.5248 | - | مجموع | |

خدمات مرضى القسم الداخلى بالقطاع الخاص حسب التصنيف الدولى للأمراض والجنسية لعام 2004

INPATIENTS SERVICES IN PRIVATE SECTOR BY ICD & NATIONALITY FOR THE YEAR OF 2004

تابع جدول (120) CONT.TABLE

| INTERNATIONAL CLASSIFICATION OF DISEASES | NATIONALITY | حالات الدخول ADMISS. | الخروج والوفيات DISCH. INCLUDING DEATH | الوفيات DEATH | أيام الإقامة HOSPITAL DAYS | | معدل الإقامة A.L.O. STAY | معدل الوفيات G.D.R | التفاصيل الجنسية | التصنيف الدولى للأمراض |
|--|-------------|-------------------------|---|------------------|---|--|-----------------------------|-----------------------|---------------------|-----------------------------|
| | | | | | DAYS OF CARE TO PATIENTS DISCHARGED INCLUDING DEATH | TOTAL PATIE. DAYS OF CARE TO PATIENTS IN HOSPITAL (CENSUS) | | | | |
| DISEASES OF THE CIRCULATORY SYSTEM (I00 - I99) | UAE | 280 | 238 | 8 | 1546 | 6668 | 6.4958 | 3.4 | مواطنون | أمراض الجهاز الدورى |
| | ARAB | 201 | 185 | - | 538 | 692 | 2.9081 | - | عرب | |
| | ASIAN | 525 | 500 | 10 | 1700 | 2261 | 3.4 | 2.0 | آسيويون | |
| | OTHER | 217 | 202 | 1 | 636 | 699 | 3.1485 | 0.5 | أخرى | |
| TOTAL | | 1223 | 1125 | 19 | 4420 | 10320 | 3.9289 | 1.7 | مجموع | |
| DISEASES OF THE RESPIRATORY SYSTEM (J00 - J99) | UAE | 423 | 406 | 1 | 1119 | 1000 | 2.7562 | 0.2 | مواطنون | أمراض الجهاز التنفسى |
| | ARAB | 252 | 247 | - | 465 | 454 | 1.8826 | - | عرب | |
| | ASIAN | 542 | 510 | 6 | 1108 | 1260 | 2.1725 | 1.2 | آسيويون | |
| | OTHER | 236 | 230 | - | 446 | 365 | 1.9391 | - | أخرى | |
| TOTAL | | 1453 | 1393 | 7 | 3138 | 3079 | 2.2527 | 0.5 | مجموع | |
| DISEASES OF THE DIGESTIVE SYSTEM (K00 - K99) | UAE | 395 | 386 | - | 766 | 740 | 1.9845 | - | مواطنون | أمراض الجهاز الهضمى |
| | ARAB | 300 | 291 | - | 473 | 448 | 1.6254 | - | عرب | |
| | ASIAN | 591 | 576 | - | 941 | 1063 | 1.6337 | - | آسيويون | |
| | OTHER | 433 | 422 | - | 736 | 654 | 1.7441 | - | أخرى | |
| TOTAL | | 1719 | 1675 | - | 2916 | 2905 | 1.7409 | - | مجموع | |
| DISEASES OF THE SKIN&SUBCUTANEOUS TISSUE SYSTEM (L00 - L99) | UAE | 66 | 64 | - | 136 | 113 | 2.125 | - | مواطنون | أمراض الجلد ونسيج تحت الجلد |
| | ARAB | 53 | 52 | - | 82 | 83 | 1.5769 | - | عرب | |
| | ASIAN | 72 | 69 | - | 106 | 127 | 1.5362 | - | آسيويون | |
| | OTHER | 76 | 72 | - | 129 | 144 | 1.7917 | - | أخرى | |
| TOTAL | | 267 | 257 | - | 453 | 467 | 1.7626 | - | مجموع | |

خدمات مرضى القسم الداخلى بالقطاع الخاص حسب التصنيف الدولى للأمراض والجنسية لعام 2004

INPATIENTS SERVICES IN PRIVATE SECTOR BY ICD & NATIONALITY FOR THE YEAR OF 2004

تابع جدول (120) CONT.TABLE

| INTERNATIONAL CLASSIFICATION OF DISEASES | NATIONALITY | حالات الدخول ADMISS. | الخروج والوفيات DISCH. INCLUDING DEATH | الوفيات DEATH | أيام الإقامة HOSPITAL DAYS | | معدل الإقامة A.L.O. STAY | معدل الوفيات G.D.R | التفاصيل الجنسية | التصنيف الدولى للأمراض |
|---|-------------|-------------------------|---|------------------|---|--|-----------------------------|-----------------------|---------------------|--|
| | | | | | DAYS OF CARE TO PATIENTS DISCHARGED INCLUDING DEATH | TOTAL PATIE. DAYS OF CARE TO PATIENTS IN HOSPITAL (CENSUS) | | | | |
| DISEASES OF THE MUSCULOSKELETAL SYSTEM (M00 - M99) | UAE | 175 | 151 | - | 1405 | 1789 | 9.3046 | - | مواطنون | أمراض الجهاز الهيكلى والعصلى |
| | ARAB | 102 | 98 | - | 309 | 276 | 3.1531 | - | عرب | |
| | ASIAN | 177 | 167 | - | 367 | 538 | 2.1976 | - | آسيويون | |
| | OTHER | 235 | 219 | - | 605 | 629 | 2.7626 | - | أخرى | |
| TOTAL | | 689 | 635 | - | 2686 | 3232 | 4.2299 | - | مجموع | |
| DISEASES OF THE GENITOURINARY SYSTEM (N00 - N99) | UAE | 327 | 314 | 1 | 781 | 886 | 2.4873 | 0.3 | مواطنون | أمراض الجهاز التناسلى |
| | ARAB | 210 | 207 | - | 361 | 356 | 1.744 | - | عرب | |
| | ASIAN | 560 | 541 | 1 | 874 | 946 | 1.6155 | 0.2 | آسيويون | |
| | OTHER | 342 | 338 | - | 528 | 496 | 1.5621 | - | أخرى | |
| TOTAL | | 1439 | 1400 | 2 | 2544 | 2684 | 1.8171 | 0.1 | مجموع | |
| PREGNANCIES CHILDBIRTH& THE PUERPERIUM (O00 - O99) | UAE | 466 | 458 | - | 1068 | 1225 | 2.3319 | - | مواطنون | الحمل والولادة والنفاس |
| | ARAB | 244 | 233 | - | 502 | 469 | 2.1545 | - | عرب | |
| | ASIAN | 753 | 724 | - | 1804 | 2612 | 2.4917 | - | آسيويون | |
| | OTHER | 424 | 418 | - | 1058 | 990 | 2.5311 | - | أخرى | |
| TOTAL | | 1887 | 1833 | - | 4432 | 5296 | 2.4179 | - | مجموع | |
| PERINATAL PERIOD (P00 - P919.6) | UAE | 9 | 8 | - | 40 | 64 | 5 | - | مواطنون | حالات معينة تنشأ فى الفترة حول الولادة |
| | ARAB | 8 | 8 | - | 11 | 2 | 1.375 | - | عرب | |
| | ASIAN | 32 | 33 | - | 62 | 49 | 1.8788 | - | آسيويون | |
| | OTHER | 10 | 10 | - | 16 | 7 | 1.6 | - | أخرى | |
| TOTAL | | 59 | 59 | - | 129 | 122 | 2.1864 | - | مجموع | |

خدمات مرضى القسم الداخلى بالقطاع الخاص حسب التصنيف الدولى للأمراض والجنسية لعام 2004

INPATIENTS SERVICES IN PRIVATE SECTOR BY ICD & NATIONALITY FOR THE YEAR OF 2004

تابع جدول (120) CONT.TABLE

| INTERNATIONAL CLASSIFICATION OF DISEASES | NATIONALITY | حالات الدخول ADMISS. | الخروج والوفيات DISCH. INCLUDING DEATH | الوفيات DEATH | أيام الإقامة HOSPITAL DAYS | | معدل الإقامة A.L.O. STAY | معدل الوفيات G.D.R | التفاصيل الجنسية | التصنيف الدولى للأمراض |
|---|-------------|-------------------------|---|------------------|---|--|-----------------------------|-----------------------|---------------------|---|
| | | | | | DAYS OF CARE TO PATIENTS DISCHARGED INCLUDING DEATH | TOTAL PATIE. DAYS OF CARE TO PATIENTS IN HOSPITAL (CENSUS) | | | | |
| CONGENITAL MALFORMATIONS ,DEFORMITIES&CHROMOSOMAL ABNORMALITIES (Q00 - Q99) | UAE | 61 | 55 | 1 | 248 | 375 | 4.5091 | 1.8 | مواطنون | التشوهات الخلقية |
| | ARAB | 36 | 36 | - | 66 | 67 | 1.8333 | - | عرب | |
| | ASIAN | 27 | 26 | - | 52 | 62 | 2 | - | آسيويون | |
| | OTHER | 41 | 39 | - | 69 | 60 | 1.7692 | - | أخرى | |
| TOTAL | | 165 | 156 | 1 | 435 | 564 | 2.7885 | 0.6 | مجموع | |
| SYMPTOMS,SIGNS UNCLASSIFIED (R00 - R99) | UAE | 204 | 201 | - | 341 | 345 | 1.6965 | - | مواطنون | العلامات والأعراض والحالات غير المحددة |
| | ARAB | 137 | 129 | - | 230 | 270 | 1.7829 | - | عرب | |
| | ASIAN | 390 | 383 | - | 518 | 503 | 1.3525 | - | آسيويون | |
| | OTHER | 152 | 152 | - | 226 | 194 | 1.4868 | - | أخرى | |
| TOTAL | | 883 | 865 | - | 1315 | 1312 | 1.5202 | - | مجموع | |
| INJURY&POISONING AND EXTERNAL CAUSES OF MORBIDITY & MORTALITY (S00 - Y98) | UAE | 345 | 313 | 1 | 1431 | 3146 | 4.5719 | 0.3 | مواطنون | الإصابات والتسمم والأسباب الخارجية للأمراض والوفيات |
| | ARAB | 182 | 175 | - | 460 | 542 | 2.6286 | - | عرب | |
| | ASIAN | 410 | 387 | 1 | 766 | 897 | 1.9793 | 0.3 | آسيويون | |
| | OTHER | 367 | 345 | - | 583 | 729 | 1.6899 | - | أخرى | |
| TOTAL | | 1304 | 1220 | 2 | 3240 | 5314 | 2.6557 | 0.2 | مجموع | |
| FACTORS INFLUENCING HEALTH STATUS (Z00 - Z99) | UAE | 482 | 488 | - | 617 | 412 | 1.2643 | - | مواطنون | العوامل الأخرى المؤثرة على الحالة الصحية |
| | ARAB | 210 | 209 | - | 192 | 159 | 0.9187 | - | عرب | |
| | ASIAN | 423 | 433 | - | 537 | 671 | 1.2402 | - | آسيويون | |
| | OTHER | 518 | 524 | 1 | 580 | 254 | 1.1069 | 0.2 | أخرى | |
| TOTAL | | 1633 | 1654 | 1 | 1926 | 1496 | 1.1644 | 0.1 | مجموع | |

خدمات مرضى القسم الداخلى بالقطاع الخاص حسب التصنيف الدولى للأمراض والجنسية لعام 2004

INPATIENTS SERVICES IN PRIVATE SECTOR BY ICD & NATIONALITY FOR THE YEAR OF 2004

تابع جدول (120) CONT.TABLE

| INTERNATIONAL CLASSIFICATION OF DISEASES | NATIONALITY | حالات الدخول ADMISS. | الخروج والوفيات DISCH. INCLUDING DEATH | الوفيات DEATH | أيام الإقامة HOSPITAL DAYS | | معدل الإقامة A.L.O. STAY | معدل الوفيات G.D.R | التفاصيل الجنسية | التصنيف الدولى للأمراض |
|--|-------------|-------------------------|---|------------------|---|--|-----------------------------|-----------------------|---------------------|-------------------------------|
| | | | | | DAYS OF CARE TO PATIENTS DISCHARGED INCLUDING DEATH | TOTAL PATIE. DAYS OF CARE TO PATIENTS IN HOSPITAL (CENSUS) | | | | |
| TOTAL | UAE | 3904 | 3669 | 20 | 11940 | 37568 | 3.2543 | 0.5 | مواطنون | المجموع |
| | ARAB | 2328 | 2248 | 1 | 4535 | 4791 | 2.0173 | 0.0 | عرب | |
| | ASIAN | 5231 | 5042 | 21 | 10090 | 12429 | 2.0012 | 0.4 | آسيويون | |
| | OTHER | 3632 | 3533 | 6 | 6603 | 6240 | 1.8689 | 0.2 | أخرى | |
| SUB-TOTAL | | 15095 | 14492 | 48 | 33168 | 61028 | 9.1418 | 0.3 | المجموع | |
| IRANI HOSPITAL | UAE | 1560 | 1565 | 2 | 4200 | 4212 | 2.6837 | 0.1 | مواطنون | المستشفى الإيراني |
| | ARAB | 2209 | 2207 | 4 | 4861 | 4879 | 2.2025 | 0.2 | عرب | |
| | ASIAN | 6650 | 6648 | 33 | 16187 | 16379 | 2.4349 | 0.5 | آسيويون | |
| | OTHER | 996 | 999 | 7 | 2709 | 2715 | 2.7117 | 0.7 | أخرى | |
| TOTAL | | 11415 | 11419 | 46 | 27957 | 28185 | 2.4483 | 0.4 | مجموع | |
| TOTAL INCLUDING IRANI HOSPITAL | UAE | 5464 | 5234 | 22 | 16140 | 41780 | 3.0837 | 0.4 | مواطنون | المجموع متضمن مستشفى الإيراني |
| | ARAB | 4537 | 4455 | 5 | 9396 | 9670 | 2.1091 | 0.1 | عرب | |
| | ASIAN | 11881 | 11690 | 54 | 26277 | 28808 | 2.2478 | 0.5 | آسيويون | |
| | OTHER | 4628 | 4532 | 13 | 9312 | 8955 | 2.0547 | 0.3 | أخرى | |
| GRANDTOTAL | | 26510 | 25911 | 94 | 61125 | 89213 | 2.359 | 0.4 | المجموع الكلى | |

العمليات في القطاع الطبي الخاص حسب التخصص والجنسية ونوع العملية لعام 2004

OPERATIONS IN PRIVATE SECTOR BY SPECIALITY , NATIONALITY & TYPE FOR THE YEAR OF 2004

جدول (121) TABLE

| TYPE OF OPERATION SPECIALITY & NATIONALITY | | EMERGENCY | | SCHEDULED | | TOTAL | | | | نوع العملية التخصص والجنسية | |
|--|-------|---------------|---------------|---------------|---------------|---------------|---------------|--------------|-------------|-----------------------------------|-----------------|
| | | صغرى MINOR | كبرى MAJOR | صغرى MINOR | كبرى MAJOR | صغرى MINOR | كبرى MAJOR | المجموع T | النسبة % | | |
| CARDIAC SURGERY | UAE | 0 | 4 | 0 | 9 | 0 | 13 | 13 | 0.1 | مواطنون | جراحة القلب |
| | ARAB | 0 | 0 | 0 | 7 | 0 | 7 | 7 | 0.0 | عرب | |
| | ASIAN | 0 | 4 | 0 | 22 | 0 | 26 | 26 | 0.2 | آسيويون | |
| | OTHER | 0 | 0 | 0 | 15 | 0 | 15 | 15 | 0.1 | أخرى | |
| CARDIOLOGY | UAE | 0 | 1 | 0 | 3 | 0 | 4 | 4 | 0.0 | مواطنون | القلب |
| | ARAB | 0 | 0 | 0 | 3 | 0 | 3 | 3 | 0.0 | عرب | |
| | ASIAN | 0 | 2 | 0 | 12 | 0 | 14 | 14 | 0.1 | آسيويون | |
| | OTHER | 1 | 0 | 1 | 9 | 2 | 9 | 11 | 0.1 | أخرى | |
| DENTAL MEDICINE SPECIALITIES | UAE | 1 | 0 | 22 | 9 | 23 | 9 | 32 | 0.2 | مواطنون | أسنان |
| | ARAB | 0 | 0 | 17 | 5 | 17 | 5 | 22 | 0.1 | عرب | |
| | ASIAN | 1 | 1 | 9 | 5 | 10 | 6 | 16 | 0.1 | آسيويون | |
| | OTHER | 0 | 0 | 48 | 9 | 48 | 9 | 57 | 0.4 | أخرى | |
| DERMATOLOGY | UAE | 0 | 0 | 1 | 0 | 1 | 0 | 1 | 0.0 | مواطنون | جلدية وتناسلية |
| | ARAB | 0 | 0 | 0 | 0 | 0 | 0 | 0 | 0.0 | عرب | |
| | ASIAN | 0 | 0 | 0 | 0 | 0 | 0 | 0 | 0.0 | آسيويون | |
| | OTHER | 0 | 0 | 1 | 0 | 1 | 0 | 1 | 0.0 | أخرى | |
| ENT | UAE | 2 | 2 | 132 | 226 | 134 | 228 | 362 | 2.3 | مواطنون | أنف وأذن وحنجرة |
| | ARAB | 1 | 1 | 75 | 165 | 76 | 166 | 242 | 1.6 | عرب | |
| | ASIAN | 2 | 4 | 114 | 205 | 116 | 209 | 325 | 2.1 | آسيويون | |
| | OTHER | 2 | 3 | 84 | 121 | 86 | 124 | 210 | 1.3 | أخرى | |

العمليات في القطاع الطبي الخاص حسب التخصص والجنسية ونوع العملية لعام 2004

OPERATIONS IN PRIVATE SECTOR BY SPECIALITY , NATIONALITY & TYPE FOR THE YEAR OF 2004

تابع جدول (121) CONT. TABLE

| TYPE OF OPERATION SPECIALITY & NATIONALITY | | EMERGENCY | | SCHEDULED | | TOTAL | | | | نوع العملية التخصص والجنسية | |
|--|-------|---------------|----------------|---------------|----------------|---------------|----------------|--------------|-------------|-----------------------------------|---------------------------|
| | | صغرى MINOR | كبيرة MAJOR | صغرى MINOR | كبيرة MAJOR | صغرى MINOR | كبيرة MAJOR | المجموع T | النسبة % | | |
| GASTROENT- EROLOGY | UAE | 1 | 0 | 43 | 55 | 44 | 55 | 99 | 0.6 | مواطنون | أمراض الجهاز الهضمي |
| | ARAB | 0 | 0 | 49 | 59 | 49 | 59 | 108 | 0.7 | عرب | |
| | ASIAN | 0 | 0 | 17 | 38 | 17 | 38 | 55 | 0.4 | آسيويون | |
| | OTHER | 2 | 0 | 20 | 48 | 22 | 48 | 70 | 0.4 | أخرى | |
| GENERAL SURGERY | UAE | 16 | 18 | 313 | 140 | 329 | 158 | 487 | 3.1 | مواطنون | جراحة عامة |
| | ARAB | 8 | 18 | 229 | 127 | 237 | 145 | 382 | 2.5 | عرب | |
| | ASIAN | 53 | 60 | 465 | 255 | 518 | 315 | 833 | 5.3 | آسيويون | |
| | OTHER | 15 | 22 | 190 | 131 | 205 | 153 | 358 | 2.3 | أخرى | |
| GYNECOLOGY | UAE | 12 | 33 | 64 | 191 | 76 | 224 | 300 | 1.9 | مواطنون | أمراض نساء |
| | ARAB | 9 | 21 | 62 | 149 | 71 | 170 | 241 | 1.5 | عرب | |
| | ASIAN | 33 | 72 | 150 | 281 | 183 | 353 | 536 | 3.4 | آسيويون | |
| | OTHER | 14 | 33 | 166 | 188 | 180 | 221 | 401 | 2.6 | أخرى | |
| NEUROLOGY & NEURO-PHYSIOLOGY | UAE | 0 | 1 | 2 | 3 | 2 | 4 | 6 | 0.0 | مواطنون | أعصاب |
| | ARAB | 0 | 0 | 0 | 13 | 0 | 13 | 13 | 0.1 | عرب | |
| | ASIAN | 0 | 0 | 0 | 1 | 0 | 1 | 1 | 0.0 | آسيويون | |
| | OTHER | 0 | 0 | 2 | 0 | 2 | 0 | 2 | 0.0 | أخرى | |
| NEROSURGERY & SPINAL INJURY | UAE | 6 | 8 | 35 | 49 | 41 | 57 | 98 | 0.6 | مواطنون | الأعصاب والعمود الفقري |
| | ARAB | 1 | 2 | 7 | 34 | 8 | 36 | 44 | 0.3 | عرب | |
| | ASIAN | 1 | 4 | 6 | 12 | 7 | 16 | 23 | 0.1 | آسيويون | |
| | OTHER | 3 | 3 | 15 | 59 | 18 | 62 | 80 | 0.5 | أخرى | |

العمليات في القطاع الطبي الخاص حسب التخصص والجنسية ونوع العملية لعام 2004

OPERATIONS IN PRIVATE SECTOR BY SPECIALITY , NATIONALITY & TYPE FOR THE YEAR OF 2004

تابع جدول (121) CONT. TABLE

| TYPE OF OPERATION SPECIALITY & NATIONALITY | | EMERGENCY | | SCHEDULED | | TOTAL | | | | نوع العملية التخصص والجنسية | |
|--|-------|---------------|----------------|---------------|----------------|---------------|----------------|--------------|-------------|-----------------------------------|---------------|
| | | صغرى MINOR | كبيرة MAJOR | صغرى MINOR | كبيرة MAJOR | صغرى MINOR | كبيرة MAJOR | المجموع T | النسبة % | | |
| OBSTETRICS | UAE | 0 | 1 | 0 | 3 | 0 | 4 | 4 | 0.0 | مواطنون | الولادة |
| | ARAB | 0 | 0 | 0 | 4 | 0 | 4 | 4 | 0.0 | عرب | |
| | ASIAN | 6 | 1 | 1 | 2 | 7 | 3 | 10 | 0.1 | آسيويون | |
| | OTHER | 0 | 0 | 1 | 2 | 1 | 2 | 3 | 0.0 | أخرى | |
| OPHTHALMOLOGY | UAE | 1 | 0 | 35 | 315 | 36 | 315 | 351 | 2.3 | مواطنون | عيون |
| | ARAB | 0 | 0 | 63 | 288 | 63 | 288 | 351 | 2.3 | عرب | |
| | ASIAN | 3 | 2 | 29 | 90 | 32 | 92 | 124 | 0.8 | آسيويون | |
| | OTHER | 0 | 2 | 12 | 50 | 12 | 52 | 64 | 0.4 | أخرى | |
| ORTHOPEDIC SURGERY | UAE | 9 | 17 | 39 | 82 | 48 | 99 | 147 | 0.9 | مواطنون | جراحة العظام |
| | ARAB | 2 | 3 | 37 | 76 | 39 | 79 | 118 | 0.8 | عرب | |
| | ASIAN | 29 | 23 | 91 | 204 | 120 | 227 | 347 | 2.2 | آسيويون | |
| | OTHER | 4 | 23 | 85 | 189 | 89 | 212 | 301 | 1.9 | أخرى | |
| PEADIATRICS SURGERY | UAE | 0 | 0 | 0 | 0 | 0 | 0 | 0 | 0.0 | مواطنون | جراحة الأطفال |
| | ARAB | 0 | 0 | 0 | 0 | 0 | 0 | 0 | 0.0 | عرب | |
| | ASIAN | 3 | 0 | 0 | 0 | 3 | 0 | 3 | 0.0 | آسيويون | |
| | OTHER | 0 | 0 | 0 | 0 | 0 | 0 | 0 | 0.0 | أخرى | |
| PLASTIC SURGERY | UAE | 2 | 4 | 141 | 427 | 143 | 431 | 574 | 3.7 | مواطنون | جراحة التجميل |
| | ARAB | 1 | 2 | 118 | 384 | 119 | 386 | 505 | 3.2 | عرب | |
| | ASIAN | 4 | 3 | 56 | 327 | 60 | 330 | 390 | 2.5 | آسيويون | |
| | OTHER | 1 | 3 | 164 | 520 | 165 | 523 | 688 | 4.4 | أخرى | |

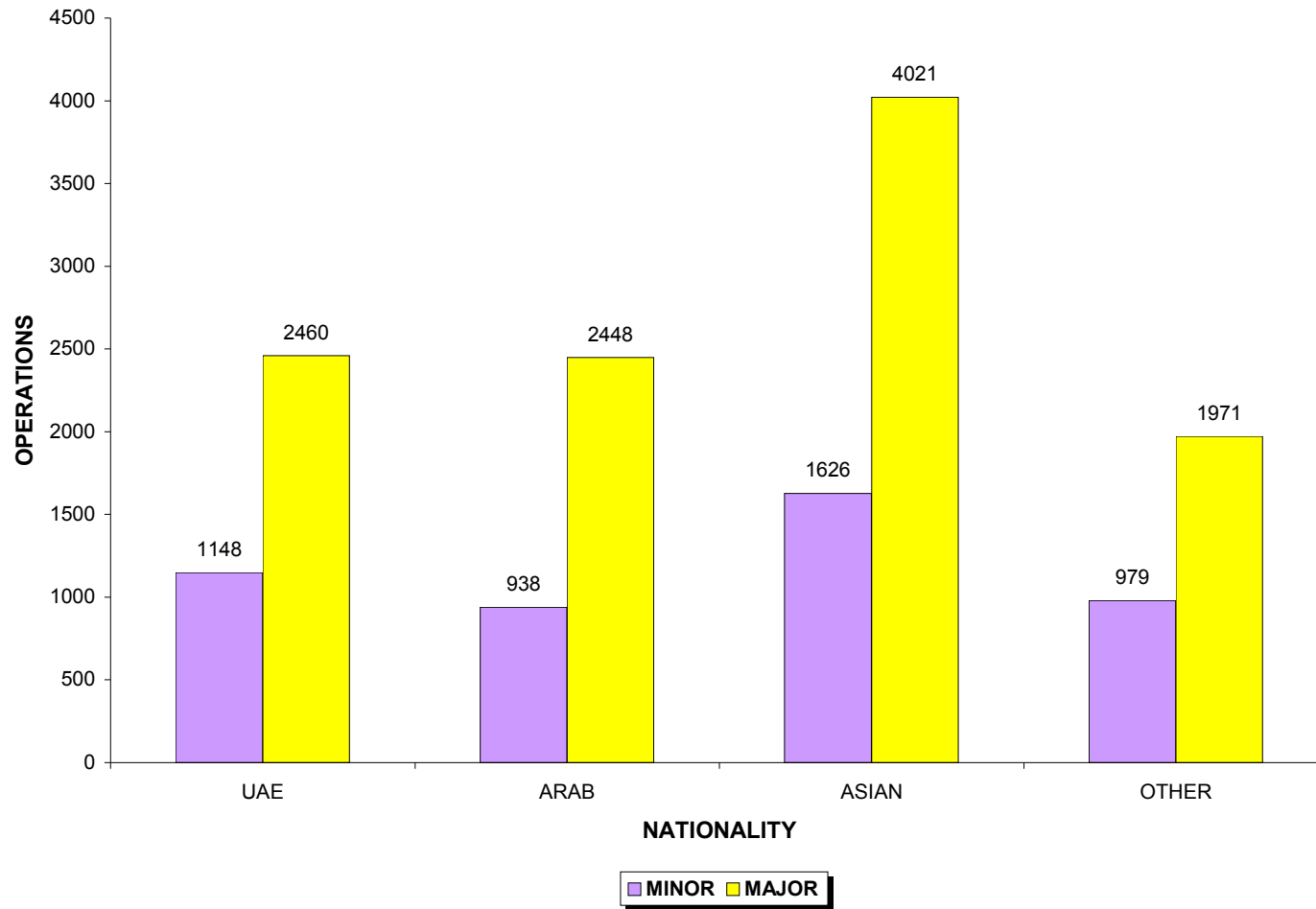
العمليات في القطاع الطبي الخاص حسب التخصص والجنسية ونوع العملية لعام 2004

OPERATIONS IN PRIVATE SECTOR BY SPECIALITY , NATIONALITY & TYPE FOR THE YEAR OF 2004

تابع جدول (121) CONT. TABLE

| TYPE OF OPERATION SPECIALITY & NATIONALITY | | EMERGENCY عمليات طارئة | | SCHEDULED عمليات مجدولة | | TOTAL المجموع | | | | نوع العملية التخصص والجنسية | |
|--|-------|------------------------|---------------|-------------------------|---------------|---------------|---------------|--------------|-------------|-----------------------------------|-------------------|
| | | صغرى MINOR | كبرى MAJOR | صغرى MINOR | كبرى MAJOR | صغرى MINOR | كبرى MAJOR | المجموع T | النسبة % | | |
| UROLOGY | UAE | 10 | 4 | 94 | 184 | 104 | 188 | 292 | 1.9 | مواطنون | مسالك بولية |
| | ARAB | 1 | 4 | 75 | 140 | 76 | 144 | 220 | 1.4 | عرب | |
| | ASIAN | 14 | 8 | 128 | 156 | 142 | 164 | 306 | 2.0 | آسيويون | |
| | OTHER | 4 | 8 | 62 | 93 | 66 | 101 | 167 | 1.1 | أخرى | |
| OTHERS | UAE | 0 | 0 | 3 | 0 | 3 | 0 | 3 | 0.0 | مواطنون | أخرى |
| | ARAB | 1 | 1 | 9 | 7 | 10 | 8 | 18 | 0.1 | عرب | |
| | ASIAN | 21 | 8 | 1 | 0 | 22 | 8 | 30 | 0.2 | آسيويون | |
| | OTHER | 0 | 0 | 6 | 0 | 6 | 0 | 6 | 0.0 | أخرى | |
| TOTAL | UAE | 60 | 93 | 924 | 1696 | 984 | 1789 | 2773 | 17.8 | مواطنون | المجموع |
| | ARAB | 24 | 52 | 741 | 1461 | 765 | 1513 | 2278 | 14.6 | عرب | |
| | ASIAN | 170 | 192 | 1067 | 1610 | 1237 | 1802 | 3039 | 19.5 | آسيويون | |
| | OTHER | 46 | 97 | 857 | 1434 | 903 | 1531 | 2434 | 15.6 | أخرى | |
| | TOTAL | 300 | 434 | 3589 | 6201 | 3889 | 6635 | 10524 | 67.5 | المجموع | |
| IRANI HOSPITAL | UAE | | | | | 164 | 671 | 835 | 5.4 | مواطنون | المستشفى الإيراني |
| | ARAB | | | | | 173 | 935 | 1108 | 7.1 | عرب | |
| | ASIAN | | | | | 389 | 2219 | 2608 | 16.7 | آسيويون | |
| | OTHER | | | | | 76 | 440 | 516 | 3.3 | أخرى | |
| GRAND TOTAL | UAE | | | | | 1148 | 2460 | 3608 | 23.1 | مواطنون | المجموع الكلي |
| | ARAB | | | | | 938 | 2448 | 3386 | 21.7 | عرب | |
| | ASIAN | | | | | 1626 | 4021 | 5647 | 36.2 | آسيويون | |
| | OTHER | | | | | 979 | 1971 | 2950 | 18.9 | أخرى | |
| | TOTAL | | | | | 4691 | 10900 | 15591 | 100 | المجموع | |

OPERATIONS IN PRIVATE SECTOR BY TYPE & NATIONALITY FOR 2004
العمليات الجراحية في القطاع الصحي الخاص حسب النوع والجنسية لعام 2004



فحوصات المختبر بالقطاع الخاص حسب النوع والجنسية والجنس وفئات السن لعام 2004

LABORATORY TESTS IN PRIVATE SECTOR BY TYPE , NATIONALITY , SEX & AGE GROUPS FOR THE YEAR OF 2004

جدول (122)

| TESTS & NATIONALITY | SEX | AGE GROUPS & LESS THAN 1 | | 1 - | | 5 - | | 15 - | | 25 - | | 45 - | | 65 & MORE | | NOT STATED | | TOTAL | | | فئات السن | |
|---------------------|-------|--------------------------|-----------|-----------|-----------|-----------|-----------|-----------|-----------|-----------|-----------|-----------|-----------|-----------|-----------|------------|-----------|-----------|-----------|--------------|-----------|-----------------------|
| | | ذكور M | إناث F | ذكور M | إناث F | ذكور M | إناث F | ذكور M | إناث F | ذكور M | إناث F | ذكور M | إناث F | ذكور M | إناث F | ذكور M | إناث F | ذكور M | إناث F | المجموع T | والجنس | نوع الفحص والجنسية |
| BIO-CHEMISTRY | UAE | 803 | 930 | 1337 | 1200 | 1200 | 1231 | 2999 | 3406 | 8793 | 9851 | 9622 | 10027 | 7366 | 5671 | 423 | 526 | 32543 | 32842 | 65385 | مواطنون | كيمياء حيوى |
| | ARAB | 697 | 494 | 980 | 815 | 986 | 797 | 2148 | 2272 | 16126 | 10525 | 12165 | 6062 | 2624 | 1900 | 421 | 327 | 36147 | 23192 | 59339 | عرب | |
| | ASIAN | 2384 | 1759 | 3227 | 2418 | 4908 | 4005 | 30843 | 12640 | 76874 | 34750 | 51436 | 19085 | 7435 | 5088 | 3201 | 972 | 180308 | 80717 | 261025 | آسيويون | |
| | OTHER | 591 | 665 | 1191 | 1086 | 1708 | 1333 | 2462 | 2773 | 15022 | 15457 | 15728 | 7166 | 2944 | 1317 | 911 | 754 | 40557 | 30551 | 71108 | أخرى | |
| BLOOD BANK | UAE | 34 | 59 | 22 | 35 | 31 | 19 | 53 | 145 | 181 | 502 | 133 | 169 | 180 | 91 | 0 | 0 | 634 | 1020 | 1654 | مواطنون | بنك الدم |
| | ARAB | 12 | 14 | 9 | 6 | 7 | 2 | 21 | 65 | 113 | 252 | 107 | 43 | 33 | 24 | 0 | 0 | 302 | 406 | 708 | عرب | |
| | ASIAN | 47 | 98 | 51 | 49 | 47 | 44 | 171 | 179 | 1392 | 1512 | 819 | 312 | 123 | 71 | 0 | 0 | 2650 | 2265 | 4915 | آسيويون | |
| | OTHER | 36 | 46 | 9 | 5 | 20 | 15 | 34 | 78 | 275 | 563 | 187 | 84 | 36 | 17 | 0 | 0 | 597 | 808 | 1405 | أخرى | |
| ENDOCRINOLOGY | UAE | 35 | 50 | 44 | 49 | 80 | 120 | 301 | 964 | 1158 | 2797 | 695 | 983 | 237 | 184 | 252 | 310 | 2802 | 5457 | 8259 | مواطنون | الغدد الصماء |
| | ARAB | 13 | 7 | 42 | 42 | 81 | 84 | 315 | 761 | 1731 | 2826 | 913 | 998 | 157 | 175 | 233 | 215 | 3485 | 5108 | 8593 | عرب | |
| | ASIAN | 143 | 100 | 112 | 134 | 184 | 541 | 1089 | 2901 | 2252 | 4329 | 1525 | 1277 | 179 | 195 | 665 | 672 | 6149 | 10149 | 16298 | آسيويون | |
| | OTHER | 29 | 35 | 31 | 14 | 62 | 71 | 140 | 547 | 912 | 3313 | 859 | 1154 | 103 | 92 | 192 | 699 | 2328 | 5925 | 8253 | أخرى | |
| GENETICS UNIT | UAE | 3 | 4 | 1 | 2 | 3 | 3 | 10 | 41 | 38 | 69 | 20 | 48 | 0 | 3 | 5 | 2 | 80 | 172 | 252 | مواطنون | الوراثيات |
| | ARAB | 2 | 5 | 6 | 4 | 4 | 6 | 9 | 29 | 25 | 65 | 25 | 39 | 4 | 10 | 0 | 3 | 75 | 161 | 236 | عرب | |
| | ASIAN | 0 | 0 | 2 | 2 | 10 | 21 | 11 | 10 | 48 | 48 | 22 | 30 | 3 | 12 | 0 | 0 | 96 | 123 | 219 | آسيويون | |
| | OTHER | 0 | 1 | 2 | 2 | 1 | 3 | 2 | 15 | 8 | 61 | 9 | 15 | 0 | 1 | 4 | 5 | 26 | 103 | 129 | أخرى | |
| HEMATOLOGY | UAE | 668 | 745 | 1323 | 1023 | 1376 | 1183 | 1896 | 2615 | 3791 | 6439 | 2930 | 3186 | 1904 | 1417 | 256 | 398 | 14144 | 17006 | 31150 | مواطنون | أمراض الدم |
| | ARAB | 634 | 549 | 836 | 707 | 1130 | 907 | 1502 | 2232 | 6746 | 6574 | 4422 | 2818 | 971 | 686 | 172 | 187 | 16413 | 14660 | 31073 | عرب | |
| | ASIAN | 3366 | 2938 | 3505 | 2978 | 4265 | 4411 | 13714 | 10946 | 31191 | 20596 | 20708 | 8742 | 3047 | 1617 | 642 | 558 | 80438 | 52786 | 133224 | آسيويون | |
| | OTHER | 307 | 337 | 675 | 684 | 1061 | 963 | 1330 | 1892 | 6045 | 7945 | 5365 | 3045 | 1147 | 689 | 280 | 434 | 16210 | 15989 | 32199 | أخرى | |

فحوصات المختبر بالقطاع الخاص حسب النوع والجنسية والجنس وفئات السن لعام 2004

LABORATORY TESTS IN PRIVATE SECTOR BY TYPE , NATIONALITY , SEX & AGE GROUPS FOR THE YEAR OF 2004

تابع جدول (122) CONT. TABLE

| TESTS & NATIONALITY | SEX | AGE GROUPS & LESS THAN 1 | | 1 - | | 5 - | | 15 - | | 25 - | | 45 - | | 65 & MORE | | NOT STATED | | TOTAL | | | فئات السن | |
|-----------------------------|-------|--------------------------|------|------|------|------|------|------|------|-------|-------|------|------|-----------|------|------------|------|-------|-------|---------|-----------|---------------------------|
| | | ذكور | إناث | ذكور | إناث | ذكور | إناث | ذكور | إناث | ذكور | إناث | ذكور | إناث | ذكور | إناث | ذكور | إناث | ذكور | إناث | المجموع | والجنس | نوع الفحص والجنسية |
| | | M | F | M | F | M | F | M | F | M | F | M | F | M | F | M | F | M | F | T | | |
| HISTOPATHOLOGY & CYTOLOGY | UAE | 21 | 74 | 17 | 6 | 31 | 39 | 145 | 418 | 379 | 1791 | 223 | 681 | 108 | 99 | 22 | 39 | 946 | 3147 | 4093 | مواطنون | تشريح الأنسجة والخلايا |
| | ARAB | 3 | 10 | 31 | 21 | 72 | 75 | 171 | 424 | 719 | 2501 | 880 | 977 | 254 | 91 | 33 | 40 | 2163 | 4139 | 6302 | عرب | |
| | ASIAN | 73 | 92 | 48 | 48 | 138 | 195 | 576 | 1254 | 1480 | 4144 | 3091 | 1594 | 655 | 166 | 24 | 31 | 6085 | 7524 | 13609 | آسيويون | |
| | OTHER | 19 | 76 | 15 | 15 | 47 | 70 | 109 | 624 | 514 | 4139 | 979 | 1333 | 368 | 218 | 37 | 77 | 2088 | 6552 | 8640 | أخرى | |
| IMMUNOLOGY | UAE | 5 | 4 | 82 | 82 | 42 | 37 | 133 | 152 | 417 | 502 | 345 | 287 | 91 | 73 | 13 | 20 | 1128 | 1157 | 2285 | مواطنون | المناعة |
| | ARAB | 0 | 0 | 58 | 19 | 47 | 35 | 119 | 176 | 762 | 802 | 468 | 255 | 106 | 100 | 30 | 38 | 1590 | 1425 | 3015 | عرب | |
| | ASIAN | 165 | 186 | 336 | 337 | 322 | 318 | 819 | 734 | 2005 | 1769 | 1392 | 917 | 357 | 255 | 51 | 346 | 5447 | 4862 | 10309 | آسيويون | |
| | OTHER | 36 | 21 | 127 | 94 | 215 | 127 | 149 | 188 | 1268 | 1509 | 608 | 230 | 82 | 31 | 53 | 112 | 2538 | 2312 | 4850 | أخرى | |
| MICROBIOLOGY & SEROLOGY | UAE | 1316 | 1251 | 2491 | 2391 | 1705 | 1600 | 1627 | 2499 | 3343 | 6628 | 1973 | 1894 | 1041 | 631 | 188 | 278 | 13684 | 17172 | 30856 | مواطنون | الأحياء المجهرية والأمصال |
| | ARAB | 551 | 417 | 1472 | 1475 | 1091 | 1124 | 1106 | 1933 | 5009 | 6140 | 2423 | 1628 | 356 | 300 | 227 | 266 | 12235 | 13283 | 25518 | عرب | |
| | ASIAN | 1399 | 1163 | 2295 | 1951 | 2383 | 2445 | 8890 | 7182 | 15160 | 15519 | 7246 | 3797 | 818 | 513 | 681 | 845 | 38872 | 33415 | 72287 | آسيويون | |
| | OTHER | 369 | 410 | 1209 | 1241 | 1207 | 1347 | 1263 | 2635 | 6416 | 11753 | 4024 | 3264 | 650 | 442 | 909 | 1697 | 16047 | 22789 | 38836 | أخرى | |
| MYCOBACTERIA AND LEGIONELLA | UAE | 0 | 0 | 0 | 0 | 0 | 0 | 0 | 1 | 1 | 1 | 4 | 4 | 0 | 0 | 0 | 0 | 5 | 6 | 11 | مواطنون | البكتيريا |
| | ARAB | 0 | 0 | 0 | 0 | 7 | 5 | 6 | 10 | 31 | 24 | 21 | 19 | 7 | 2 | 3 | 0 | 75 | 60 | 135 | عرب | |
| | ASIAN | 0 | 0 | 1 | 0 | 1 | 3 | 48 | 21 | 239 | 92 | 91 | 20 | 2 | 5 | 1 | 0 | 383 | 141 | 524 | آسيويون | |
| | OTHER | 1 | 3 | 8 | 4 | 11 | 2 | 15 | 28 | 20 | 84 | 32 | 20 | 12 | 2 | 0 | 1 | 99 | 144 | 243 | أخرى | |
| MYCOLOGY | UAE | 0 | 0 | 0 | 0 | 0 | 4 | 0 | 210 | 0 | 349 | 5 | 205 | 0 | 0 | 0 | 0 | 5 | 768 | 773 | مواطنون | الفطريات |
| | ARAB | 0 | 0 | 0 | 0 | 0 | 0 | 1 | 17 | 12 | 43 | 2 | 28 | 0 | 0 | 0 | 0 | 15 | 88 | 103 | عرب | |
| | ASIAN | 0 | 0 | 1 | 0 | 0 | 0 | 4 | 21 | 92 | 82 | 25 | 52 | 1 | 0 | 0 | 0 | 123 | 155 | 278 | آسيويون | |
| | OTHER | 0 | 0 | 1 | 0 | 0 | 0 | 0 | 3 | 0 | 14 | 1 | 2 | 0 | 0 | 0 | 2 | 2 | 21 | 23 | أخرى | |

فحوصات المختبر بالقطاع الخاص حسب النوع والجنسية والجنس وفئات السن لعام 2004

LABORATORY TESTS IN PRIVATE SECTOR BY TYPE , NATIONALITY , SEX & AGE GROUPS FOR THE YEAR OF 2004

تابع جدول (122) CONT. TABLE

| TESTS & NATIONALITY | SEX | AGE GROUPS & LESS THAN 1 | | 1 - | | 5 - | | 15 - | | 25 - | | 45 - | | 65 & MORE | | NOT STATED | | TOTAL | | | فئات السن | |
|---------------------|-------|--------------------------|-------|-------|-------|-------|-------|-------|-------|--------|--------|--------|-------|-----------|-------|------------|-------|--------|--------|---------|-----------|--------------------|
| | | ذكور | إناث | ذكور | إناث | ذكور | إناث | ذكور | إناث | ذكور | إناث | ذكور | إناث | ذكور | إناث | ذكور | إناث | ذكور | إناث | المجموع | والجنس | نوع الفحص والجنسية |
| | | M | F | M | F | M | F | M | F | M | F | M | F | M | F | M | F | M | F | T | | |
| PARASITOLOGY | UAE | 79 | 89 | 85 | 93 | 98 | 107 | 173 | 283 | 394 | 591 | 313 | 321 | 71 | 87 | 31 | 18 | 1244 | 1589 | 2833 | مواطنون | الطفيليات |
| | ARAB | 48 | 69 | 86 | 97 | 152 | 132 | 209 | 356 | 694 | 1028 | 683 | 708 | 75 | 56 | 51 | 41 | 1998 | 2487 | 4485 | عرب | |
| | ASIAN | 238 | 148 | 417 | 407 | 393 | 304 | 1205 | 708 | 2190 | 1410 | 1901 | 1214 | 170 | 120 | 61 | 31 | 6575 | 4342 | 10917 | آسيويون | |
| | OTHER | 37 | 73 | 212 | 214 | 173 | 239 | 202 | 331 | 620 | 899 | 679 | 943 | 305 | 201 | 193 | 119 | 2421 | 3019 | 5440 | أخرى | |
| VIROLOGY | UAE | 1 | 1 | 2 | 0 | 2 | 3 | 29 | 28 | 95 | 82 | 21 | 32 | 2 | 0 | 6 | 1 | 158 | 147 | 305 | مواطنون | الفيروسات |
| | ARAB | 0 | 2 | 4 | 2 | 3 | 5 | 46 | 58 | 254 | 186 | 116 | 63 | 8 | 8 | 13 | 2 | 444 | 326 | 770 | عرب | |
| | ASIAN | 0 | 1 | 5 | 4 | 26 | 5 | 245 | 343 | 951 | 455 | 422 | 126 | 0 | 2 | 2 | 0 | 1651 | 936 | 2587 | آسيويون | |
| | OTHER | 0 | 0 | 5 | 2 | 4 | 8 | 44 | 53 | 151 | 264 | 36 | 34 | 0 | 1 | 82 | 24 | 322 | 386 | 708 | أخرى | |
| OTHERS | UAE | 148 | 165 | 260 | 151 | 222 | 131 | 344 | 378 | 437 | 549 | 572 | 665 | 522 | 496 | 0 | 1 | 2505 | 2536 | 5041 | مواطنون | أخرى |
| | ARAB | 206 | 172 | 177 | 93 | 180 | 92 | 393 | 530 | 1062 | 1143 | 762 | 523 | 290 | 222 | 0 | 3 | 3070 | 2778 | 5848 | عرب | |
| | ASIAN | 958 | 698 | 653 | 460 | 515 | 380 | 1559 | 1637 | 5594 | 3807 | 2914 | 1061 | 655 | 653 | 21 | 11 | 12869 | 8707 | 21576 | آسيويون | |
| | OTHER | 82 | 122 | 69 | 84 | 58 | 40 | 160 | 415 | 579 | 740 | 486 | 273 | 187 | 153 | 13 | 3 | 1634 | 1830 | 3464 | أخرى | |
| TOTAL | UAE | 3113 | 3372 | 5664 | 5032 | 4790 | 4477 | 7710 | 11140 | 19027 | 30151 | 16856 | 18502 | 11522 | 8752 | 1196 | 1593 | 69878 | 83019 | 152897 | مواطنون | المجموع |
| | ARAB | 2166 | 1739 | 3701 | 3281 | 3760 | 3264 | 6046 | 8863 | 33284 | 32109 | 22987 | 14161 | 4885 | 3574 | 1183 | 1122 | 78012 | 68113 | 146125 | عرب | |
| | ASIAN | 8773 | 7183 | 10653 | 8788 | 13192 | 12672 | 59174 | 38576 | 139468 | 88513 | 91592 | 38227 | 13445 | 8697 | 5349 | 3466 | 341646 | 206122 | 547768 | آسيويون | |
| | OTHER | 1507 | 1789 | 3554 | 3445 | 4567 | 4218 | 5910 | 9582 | 31830 | 46741 | 28993 | 17563 | 5834 | 3164 | 2674 | 3927 | 84869 | 90429 | 175298 | أخرى | |
| | TOTAL | 15559 | 14083 | 23572 | 20546 | 26309 | 24631 | 78840 | 68161 | 223609 | 197514 | 160428 | 88453 | 35686 | 24187 | 10402 | 10108 | 574405 | 447683 | 1022088 | المجموع | |

فحوصات الأشعة بالقطاع الصحي الخاص حسب النوع والجنسية والجنس وفئات السن لعام 2004

RADIOLOGY EXAMINATIONS IN PRIVATE HEALTH SECTOR BY TYPE , NATIONALITY , SEX & AGE GROUPS FOR THE YEAR OF 2004

جدول (123) TABLE

| EXAM. & NATIONALITY | SEX | LESS THAN 1 | | 1 - | | 5 - | | 15 - | | 25 - | | 45 - | | 65 & MORE | | NOT STATED | | TOTAL | | | فئات السن والجنس نوع الفحص والجنسية | |
|------------------------|-------|-------------|-----------|-----------|-----------|-----------|-----------|-----------|-----------|-----------|-----------|-----------|-----------|-----------|-----------|------------|-----------|-----------|-----------|--------------|--|-----|
| | | ذكور M | إناث F | ذكور M | إناث F | ذكور M | إناث F | ذكور M | إناث F | ذكور M | إناث F | ذكور M | إناث F | ذكور M | إناث F | ذكور M | إناث F | ذكور M | إناث F | المجموع T | | |
| ANGIOGRAPHY | UAE | 0 | 0 | 0 | 0 | 0 | 0 | 0 | 4 | 1 | 2 | 1 | 1 | 0 | 1 | 0 | 0 | 2 | 8 | 10 | مواطنون | |
| | ARAB | 0 | 0 | 0 | 0 | 0 | 0 | 0 | 0 | 0 | 0 | 0 | 0 | 0 | 0 | 0 | 0 | 0 | 0 | 0 | 0 | عرب |
| | ASIAN | 0 | 0 | 0 | 0 | 0 | 0 | 0 | 1 | 8 | 0 | 4 | 1 | 1 | 0 | 0 | 0 | 13 | 2 | 15 | آسيويون | |
| | OTHER | 0 | 0 | 0 | 0 | 0 | 0 | 0 | 1 | 5 | 3 | 6 | 1 | 0 | 0 | 0 | 0 | 11 | 5 | 16 | أخرى | |
| DOPPLER ULTRASOUND | UAE | 0 | 0 | 0 | 1 | 1 | 1 | 3 | 3 | 2 | 8 | 11 | 4 | 0 | 3 | 0 | 0 | 17 | 20 | 37 | مواطنون | |
| | ARAB | 0 | 0 | 0 | 0 | 0 | 0 | 0 | 2 | 7 | 10 | 17 | 10 | 1 | 0 | 0 | 0 | 25 | 22 | 47 | عرب | |
| | ASIAN | 0 | 1 | 0 | 0 | 1 | 0 | 9 | 20 | 60 | 137 | 51 | 27 | 5 | 1 | 0 | 0 | 126 | 186 | 312 | آسيويون | |
| | OTHER | 0 | 0 | 0 | 0 | 1 | 0 | 0 | 0 | 23 | 17 | 41 | 34 | 2 | 0 | 0 | 0 | 67 | 51 | 118 | أخرى | |
| FLUOROSCOPY | UAE | 2 | 3 | 0 | 0 | 1 | 2 | 4 | 16 | 12 | 77 | 7 | 23 | 8 | 0 | 26 | 1 | 60 | 122 | 182 | مواطنون | |
| | ARAB | 0 | 2 | 2 | 1 | 1 | 1 | 3 | 8 | 13 | 43 | 6 | 4 | 3 | 1 | 25 | 1 | 53 | 61 | 114 | عرب | |
| | ASIAN | 4 | 7 | 2 | 0 | 9 | 7 | 28 | 87 | 114 | 226 | 39 | 60 | 3 | 2 | 14 | 12 | 213 | 401 | 614 | آسيويون | |
| | OTHER | 1 | 4 | 0 | 0 | 0 | 0 | 5 | 4 | 21 | 89 | 10 | 96 | 3 | 3 | 4 | 3 | 44 | 199 | 243 | أخرى | |
| GENERAL X-RAY | UAE | 268 | 236 | 862 | 691 | 1504 | 956 | 2147 | 1628 | 4002 | 3593 | 2254 | 2681 | 1213 | 920 | 551 | 476 | 12801 | 11181 | 23982 | مواطنون | |
| | ARAB | 155 | 132 | 653 | 481 | 979 | 686 | 1649 | 1303 | 6130 | 3519 | 3539 | 2420 | 830 | 558 | 381 | 252 | 14316 | 9351 | 23667 | عرب | |
| | ASIAN | 556 | 374 | 1731 | 1195 | 3002 | 1954 | 12282 | 4723 | 30340 | 10974 | 15337 | 5542 | 1717 | 1053 | 3207 | 1098 | 68172 | 26913 | 95085 | آسيويون | |
| | OTHER | 190 | 157 | 566 | 470 | 1210 | 953 | 1946 | 2122 | 7553 | 5978 | 5265 | 3750 | 1272 | 775 | 676 | 414 | 18678 | 14619 | 33297 | أخرى | |
| INTRAVENOUS UROGRAM | UAE | 0 | 0 | 1 | 0 | 2 | 4 | 24 | 10 | 40 | 23 | 31 | 20 | 8 | 7 | 1 | 0 | 107 | 64 | 171 | مواطنون | |
| | ARAB | 0 | 0 | 0 | 0 | 1 | 0 | 16 | 0 | 19 | 0 | 12 | 2 | 0 | 0 | 0 | 0 | 48 | 2 | 50 | عرب | |
| | ASIAN | 5 | 6 | 20 | 13 | 19 | 17 | 57 | 32 | 291 | 163 | 175 | 86 | 20 | 13 | 0 | 0 | 587 | 330 | 917 | آسيويون | |
| | OTHER | 0 | 0 | 1 | 0 | 1 | 0 | 20 | 1 | 21 | 7 | 19 | 1 | 1 | 0 | 0 | 0 | 63 | 9 | 72 | أخرى | |
| MAMMO- GRAPHY | UAE | 0 | 0 | 0 | 0 | 0 | 0 | 3 | 34 | 4 | 257 | 1 | 213 | 0 | 12 | 2 | 3 | 10 | 519 | 529 | مواطنون | |
| | ARAB | 0 | 0 | 0 | 0 | 0 | 0 | 0 | 29 | 6 | 265 | 6 | 243 | 0 | 10 | 0 | 1 | 12 | 548 | 560 | عرب | |
| | ASIAN | 0 | 0 | 0 | 0 | 0 | 0 | 2 | 38 | 9 | 448 | 16 | 401 | 1 | 7 | 0 | 7 | 28 | 901 | 929 | آسيويون | |
| | OTHER | 0 | 0 | 0 | 0 | 0 | 0 | 0 | 38 | 1 | 844 | 2 | 1085 | 0 | 29 | 0 | 5 | 3 | 2001 | 2004 | أخرى | |

فحوصات الأشعة بالقطاع الصحي الخاص حسب النوع والجنسية والجنس وفئات السن لعام 2004

RADIOLOGY EXAMINATIONS IN PRIVATE HEALTH SECTOR BY TYPE , NATIONALITY , SEX & AGE GROUPS FOR THE YEAR OF 2004

تابع جدول (123) CONT. TABLE

| EXAM. & NATIONALITY | SEX | AGE GROUPS & LESS THAN 1 | | 1 - | | 5 - | | 15 - | | 25 - | | 45 - | | 65 & MORE | | NOT STATED | | TOTAL | | | فئات السن والجنس نوع الفحص والجنسية | |
|----------------------|-------|--------------------------|-----------|-----------|-----------|-----------|-----------|-----------|-----------|-----------|-----------|-----------|-----------|-----------|-----------|------------|-----------|-----------|-----------|--------------|--|--|
| | | ذكور M | إناث F | ذكور M | إناث F | ذكور M | إناث F | ذكور M | إناث F | ذكور M | إناث F | ذكور M | إناث F | ذكور M | إناث F | ذكور M | إناث F | ذكور M | إناث F | المجموع T | | |
| MRI | UAE | 2 | 8 | 12 | 16 | 49 | 31 | 196 | 144 | 493 | 410 | 387 | 372 | 98 | 79 | 11 | 14 | 1248 | 1074 | 2322 | مواطنون | الأشعة المقطعية |
| | ARAB | 9 | 1 | 13 | 16 | 40 | 32 | 117 | 96 | 396 | 342 | 348 | 254 | 57 | 39 | 8 | 9 | 988 | 789 | 1777 | عرب | |
| | ASIAN | 8 | 8 | 22 | 11 | 50 | 52 | 144 | 157 | 766 | 529 | 573 | 338 | 80 | 44 | 30 | 29 | 1673 | 1168 | 2841 | آسيويون | |
| | OTHER | 2 | 4 | 10 | 4 | 38 | 44 | 211 | 201 | 694 | 641 | 671 | 498 | 93 | 71 | 14 | 8 | 1733 | 1471 | 3204 | أخرى | |
| NEUCLEAR MEDICINE | UAE | 0 | 0 | 0 | 0 | 0 | 0 | 0 | 0 | 0 | 0 | 0 | 0 | 0 | 0 | 0 | 0 | 0 | 0 | 0 | مواطنون | الطب النووي |
| | ARAB | 0 | 0 | 0 | 0 | 0 | 0 | 0 | 0 | 0 | 0 | 0 | 0 | 0 | 0 | 0 | 0 | 0 | 0 | 0 | عرب | |
| | ASIAN | 0 | 0 | 0 | 0 | 0 | 0 | 0 | 0 | 0 | 4 | 0 | 0 | 0 | 1 | 0 | 0 | 4 | 1 | 5 | آسيويون | |
| | OTHER | 0 | 0 | 0 | 0 | 0 | 0 | 0 | 0 | 0 | 0 | 0 | 0 | 0 | 0 | 0 | 0 | 0 | 0 | 0 | أخرى | |
| OBSTETRIC ULTRASOUND | UAE | 0 | 3 | 0 | 5 | 0 | 5 | 0 | 965 | 0 | 1984 | 0 | 79 | 0 | 2 | 0 | 0 | 0 | 3043 | 3043 | مواطنون | التصوير بالموجات فوق الصوتية لطب التوليد |
| | ARAB | 0 | 0 | 0 | 0 | 0 | 0 | 0 | 249 | 0 | 365 | 0 | 49 | 0 | 5 | 0 | 0 | 0 | 668 | 668 | عرب | |
| | ASIAN | 0 | 7 | 0 | 5 | 0 | 288 | 0 | 1323 | 3 | 2516 | 15 | 117 | 7 | 4 | 0 | 0 | 25 | 4260 | 4285 | آسيويون | |
| | OTHER | 0 | 0 | 0 | 0 | 0 | 2 | 0 | 298 | 0 | 446 | 1 | 82 | 0 | 19 | 0 | 1 | 1 | 848 | 849 | أخرى | |
| ULTRASOUND GENERAL | UAE | 14 | 33 | 38 | 29 | 122 | 163 | 351 | 1617 | 931 | 3606 | 668 | 1081 | 275 | 175 | 74 | 96 | 2473 | 6800 | 9273 | مواطنون | التصوير بالموجات فوق الصوتية |
| | ARAB | 12 | 25 | 47 | 31 | 92 | 121 | 339 | 902 | 1499 | 2889 | 914 | 976 | 261 | 126 | 61 | 54 | 3225 | 5124 | 8349 | عرب | |
| | ASIAN | 78 | 67 | 107 | 96 | 287 | 452 | 1689 | 3199 | 4273 | 6771 | 1779 | 1262 | 244 | 164 | 263 | 272 | 8720 | 12283 | 21003 | آسيويون | |
| | OTHER | 16 | 35 | 51 | 36 | 151 | 152 | 423 | 1081 | 1571 | 4391 | 1155 | 1550 | 245 | 143 | 51 | 78 | 3663 | 7466 | 11129 | أخرى | |
| OTHERS | UAE | 49 | 50 | 110 | 232 | 77 | 81 | 254 | 430 | 841 | 894 | 572 | 892 | 567 | 309 | 15 | 6 | 2485 | 2894 | 5379 | مواطنون | أخرى |
| | ARAB | 5 | 0 | 18 | 14 | 21 | 18 | 83 | 82 | 310 | 240 | 233 | 145 | 45 | 34 | 5 | 6 | 720 | 539 | 1259 | عرب | |
| | ASIAN | 16 | 7 | 34 | 21 | 51 | 29 | 152 | 112 | 623 | 328 | 399 | 219 | 69 | 60 | 20 | 6 | 1364 | 782 | 2146 | آسيويون | |
| | OTHER | 2 | 1 | 7 | 9 | 32 | 30 | 73 | 97 | 376 | 319 | 423 | 310 | 70 | 37 | 6 | 5 | 989 | 808 | 1797 | أخرى | |
| TOTAL | UAE | 335 | 333 | 1023 | 974 | 1756 | 1243 | 2982 | 4851 | 6326 | 10854 | 3932 | 5366 | 2169 | 1508 | 680 | 596 | 19203 | 25725 | 44928 | مواطنون | المجموع |
| | ARAB | 181 | 160 | 733 | 543 | 1134 | 858 | 2207 | 2671 | 8380 | 7673 | 5075 | 4103 | 1197 | 773 | 480 | 323 | 19387 | 17104 | 36491 | عرب | |
| | ASIAN | 667 | 477 | 1916 | 1341 | 3419 | 2799 | 14363 | 9692 | 36487 | 22092 | 18392 | 8053 | 2147 | 1349 | 3534 | 1424 | 80925 | 47227 | 128152 | آسيويون | |
| | OTHER | 211 | 201 | 635 | 519 | 1433 | 1181 | 2678 | 3843 | 10265 | 12735 | 7593 | 7407 | 1686 | 1077 | 751 | 514 | 25252 | 27477 | 52729 | أخرى | |
| | TOTAL | 1394 | 1171 | 4307 | 3377 | 7742 | 6081 | 22230 | 21057 | 61458 | 53354 | 34992 | 24929 | 7199 | 4707 | 5445 | 2857 | 144767 | 117533 | 262300 | المجموع | |

التطعيمات بالقطاع الصحي الخاص حسب النوع والجنسية والجنس وفئات السن لعام 2004

IMMUNIZATIONS IN PRIVATE SECTOR BY TYPE , NATIONALITY, SEX & AGE GROUPS FOR THE YEAR OF 2004

جدول (124)

| AGE GROUPS & NATIONALITY & TYPE OF IMMUNIZATION | | 0 - | | | 1YEAR | | | 2 - 5 | | | TOTAL | | | المجموع | الجنس | فئات السن الجنسية ونوع التطعيم |
|---|-------------|-----------|-----------|------------|-----------|-----------|------------|-----------|-----------|------------|-----------|-----------|------------|---------|---------|--------------------------------------|
| | | ذكور M | إناث F | مجموع T | ذكور M | إناث F | مجموع T | ذكور M | إناث F | مجموع T | ذكور M | إناث F | مجموع T | | | |
| BCG | UAE | 200 | 174 | 374 | 7 | 9 | 16 | 6 | 8 | 14 | 213 | 191 | 404 | مواطنون | الدرن | |
| | ARAB | 66 | 51 | 117 | 3 | 2 | 5 | 1 | 2 | 3 | 70 | 55 | 125 | عرب | | |
| | ASIAN | 179 | 202 | 381 | 1 | 0 | 1 | 4 | 3 | 7 | 184 | 205 | 389 | آسيويون | | |
| | OTHER | 155 | 123 | 278 | 14 | 18 | 32 | 32 | 38 | 70 | 201 | 179 | 380 | أخرى | | |
| D.P.T | FIRST DOSE | UAE | 249 | 239 | 488 | 32 | 38 | 70 | 31 | 19 | 50 | 312 | 296 | 608 | مواطنون | جرعة أولى |
| | | ARAB | 149 | 165 | 314 | 23 | 6 | 29 | 16 | 4 | 20 | 188 | 175 | 363 | عرب | |
| | | ASIAN | 548 | 536 | 1084 | 61 | 37 | 98 | 37 | 25 | 62 | 646 | 598 | 1244 | آسيويون | |
| | | OTHER | 221 | 191 | 412 | 40 | 32 | 72 | 33 | 33 | 66 | 294 | 256 | 550 | أخرى | |
| | SECOND DOSE | UAE | 272 | 233 | 505 | 40 | 28 | 68 | 25 | 24 | 49 | 337 | 285 | 622 | مواطنون | جرعة ثانية |
| | | ARAB | 147 | 159 | 306 | 6 | 3 | 9 | 2 | 1 | 3 | 155 | 163 | 318 | عرب | |
| | | ASIAN | 475 | 513 | 988 | 68 | 71 | 139 | 41 | 32 | 73 | 584 | 616 | 1200 | آسيويون | |
| | | OTHER | 162 | 137 | 299 | 8 | 8 | 16 | 2 | 5 | 7 | 172 | 150 | 322 | أخرى | |
| | THIRD DOSE | UAE | 200 | 227 | 427 | 38 | 41 | 79 | 18 | 20 | 38 | 256 | 288 | 544 | مواطنون | جرعة ثالثة |
| | | ARAB | 144 | 160 | 304 | 9 | 10 | 19 | 10 | 6 | 16 | 163 | 176 | 339 | عرب | |
| | | ASIAN | 461 | 439 | 900 | 56 | 51 | 107 | 51 | 44 | 95 | 568 | 534 | 1102 | آسيويون | |
| | | OTHER | 167 | 154 | 321 | 17 | 13 | 30 | 7 | 4 | 11 | 191 | 171 | 362 | أخرى | |
| | BOOSTER | UAE | 6 | 9 | 15 | 160 | 195 | 355 | 103 | 111 | 214 | 269 | 315 | 584 | مواطنون | جرعة منشطة |
| | | ARAB | 9 | 5 | 14 | 124 | 132 | 256 | 68 | 98 | 166 | 201 | 235 | 436 | عرب | |
| | | ASIAN | 7 | 9 | 16 | 250 | 210 | 460 | 361 | 326 | 687 | 618 | 545 | 1163 | آسيويون | |
| | | OTHER | 12 | 6 | 18 | 107 | 112 | 219 | 116 | 108 | 224 | 235 | 226 | 461 | أخرى | |

التطعيمات بالقطاع الصحي الخاص حسب النوع والجنسية والجنس وفئات السن لعام 2004

IMMUNIZATIONS IN PRIVATE SECTOR BY TYPE , NATIONALITY, SEX & AGE GROUPS FOR THE YEAR OF 2004

تابع جدول (124) CONT. TABLE

| AGE GROUPS & NATIONALITY & TYPE OF IMMUNIZATION | | SEX | 0 - | | | 1YEAR | | | 2 - 5 | | | TOTAL المجموع | | | الجنس | فئات السن الجنسية ونوع التطعيم | |
|---|-------------|-------|-----------|-----------|------------|-----------|-----------|------------|-----------|-----------|------------|---------------|-----------|------------|---------|--------------------------------------|-------------|
| | | | ذكور M | إناث F | مجموع T | ذكور M | إناث F | مجموع T | ذكور M | إناث F | مجموع T | ذكور M | إناث F | مجموع T | | | |
| POLIO | FIRST DOSE | UAE | 254 | 236 | 490 | 20 | 16 | 36 | 15 | 14 | 29 | 289 | 266 | 555 | مواطنون | جرعة أولى | شلل الأطفال |
| | | ARAB | 193 | 189 | 382 | 5 | 7 | 12 | 14 | 0 | 14 | 212 | 196 | 408 | عرب | | |
| | | ASIAN | 566 | 524 | 1090 | 27 | 33 | 60 | 20 | 20 | 40 | 613 | 577 | 1190 | آسيويون | | |
| | | OTHER | 251 | 200 | 451 | 41 | 24 | 65 | 24 | 28 | 52 | 316 | 252 | 568 | أخرى | | |
| | SECOND DOSE | UAE | 211 | 209 | 420 | 18 | 17 | 35 | 6 | 5 | 11 | 235 | 231 | 466 | مواطنون | جرعة ثانية | |
| | | ARAB | 137 | 151 | 288 | 3 | 4 | 7 | 0 | 0 | 0 | 140 | 155 | 295 | عرب | | |
| | | ASIAN | 506 | 535 | 1041 | 46 | 42 | 88 | 17 | 11 | 28 | 569 | 588 | 1157 | آسيويون | | |
| | | OTHER | 169 | 147 | 316 | 13 | 7 | 20 | 4 | 7 | 11 | 186 | 161 | 347 | أخرى | | |
| | THIRD DOSE | UAE | 172 | 192 | 364 | 15 | 12 | 27 | 10 | 4 | 14 | 197 | 208 | 405 | مواطنون | جرعة ثالثة | |
| | | ARAB | 132 | 140 | 272 | 11 | 14 | 25 | 2 | 0 | 2 | 145 | 154 | 299 | عرب | | |
| | | ASIAN | 429 | 465 | 894 | 26 | 21 | 47 | 27 | 19 | 46 | 482 | 505 | 987 | آسيويون | | |
| | | OTHER | 155 | 139 | 294 | 15 | 13 | 28 | 5 | 7 | 12 | 175 | 159 | 334 | أخرى | | |
| | BOOSTER | UAE | 5 | 4 | 9 | 153 | 192 | 345 | 139 | 130 | 269 | 297 | 326 | 623 | مواطنون | جرعة منشطة | |
| | | ARAB | 6 | 1 | 7 | 113 | 132 | 245 | 89 | 148 | 237 | 208 | 281 | 489 | عرب | | |
| | | ASIAN | 7 | 13 | 20 | 281 | 231 | 512 | 377 | 346 | 723 | 665 | 590 | 1255 | آسيويون | | |
| | | OTHER | 11 | 9 | 20 | 111 | 111 | 222 | 118 | 116 | 234 | 240 | 236 | 476 | أخرى | | |

التطعيمات بالقطاع الصحي الخاص حسب النوع والجنسية والجنس وفئات السن لعام 2004

IMMUNIZATIONS IN PRIVATE SECTOR BY TYPE , NATIONALITY, SEX & AGE GROUPS FOR THE YEAR OF 2004

تابع جدول (124) CONT. TABLE

| AGE GROUPS & NATIONALITY & TYPE OF IMMUNIZATION | | SEX | 0 - | | | 1YEAR | | | 2 - 5 | | | TOTAL المجموع | | | الجنس | فئات السن الجنسية ونوع التطعيم | |
|---|-------------|-------|-----------|-----------|------------|-----------|-----------|------------|-----------|-----------|------------|---------------|-----------|------------|--------------------------|--------------------------------------|--|
| | | | ذكور M | إناث F | مجموع T | ذكور M | إناث F | مجموع T | ذكور M | إناث F | مجموع T | ذكور M | إناث F | مجموع T | | | |
| HEPATITIS B | FIRST DOSE | UAE | 230 | 227 | 457 | 12 | 13 | 25 | 6 | 3 | 9 | 248 | 243 | 491 | مواطنون | التهاب الكبد البياني | |
| | | ARAB | 106 | 100 | 206 | 8 | 8 | 16 | 2 | 1 | 3 | 116 | 109 | 225 | عرب | | |
| | | ASIAN | 510 | 514 | 1024 | 52 | 54 | 106 | 30 | 21 | 51 | 592 | 589 | 1181 | آسيويون | | |
| | | OTHER | 199 | 170 | 369 | 13 | 16 | 29 | 14 | 18 | 32 | 226 | 204 | 430 | أخرى | | |
| | SECOND DOSE | UAE | 211 | 201 | 412 | 17 | 15 | 32 | 7 | 5 | 12 | 235 | 221 | 456 | مواطنون | | |
| | | ARAB | 123 | 148 | 271 | 7 | 3 | 10 | 2 | 1 | 3 | 132 | 152 | 284 | عرب | | |
| | | ASIAN | 518 | 498 | 1016 | 86 | 70 | 156 | 18 | 17 | 35 | 622 | 585 | 1207 | آسيويون | | |
| | | OTHER | 173 | 130 | 303 | 12 | 5 | 17 | 20 | 21 | 41 | 205 | 156 | 361 | أخرى | | |
| | THIRD DOSE | UAE | 163 | 187 | 350 | 23 | 27 | 50 | 5 | 9 | 14 | 191 | 223 | 414 | مواطنون | | |
| | | ARAB | 146 | 165 | 311 | 6 | 3 | 9 | 6 | 5 | 11 | 158 | 173 | 331 | عرب | | |
| | | ASIAN | 484 | 452 | 936 | 63 | 61 | 124 | 36 | 25 | 61 | 583 | 538 | 1121 | آسيويون | | |
| | | OTHER | 150 | 128 | 278 | 18 | 26 | 44 | 22 | 37 | 59 | 190 | 191 | 381 | أخرى | | |
| MEASLES | UAE | 72 | 101 | 173 | 30 | 40 | 70 | 5 | 4 | 9 | 107 | 145 | 252 | مواطنون | حصبة | | |
| | ARAB | 103 | 116 | 219 | 18 | 18 | 36 | 3 | 0 | 3 | 124 | 134 | 258 | عرب | | | |
| | ASIAN | 245 | 199 | 444 | 117 | 132 | 249 | 18 | 10 | 28 | 380 | 341 | 721 | آسيويون | | | |
| | OTHER | 78 | 83 | 161 | 14 | 20 | 34 | 3 | 6 | 9 | 95 | 109 | 204 | أخرى | | | |
| MMR | UAE | 29 | 26 | 55 | 221 | 199 | 420 | 37 | 27 | 64 | 287 | 252 | 539 | مواطنون | حصبة وحصبة ألماني ونكفية | | |
| | ARAB | 21 | 10 | 31 | 176 | 196 | 372 | 37 | 17 | 54 | 234 | 223 | 457 | عرب | | | |
| | ASIAN | 23 | 31 | 54 | 678 | 592 | 1270 | 347 | 296 | 643 | 1048 | 919 | 1967 | آسيويون | | | |
| | OTHER | 23 | 21 | 44 | 149 | 141 | 290 | 92 | 83 | 175 | 264 | 245 | 509 | أخرى | | | |
| TOTAL | UAE | 2274 | 2265 | 4539 | 786 | 842 | 1628 | 413 | 383 | 796 | 3473 | 3490 | 6963 | مواطنون | المجموع | | |
| | ARAB | 1482 | 1560 | 3042 | 512 | 538 | 1050 | 252 | 283 | 535 | 2246 | 2381 | 4627 | عرب | | | |
| | ASIAN | 4958 | 4930 | 9888 | 1812 | 1605 | 3417 | 1384 | 1195 | 2579 | 8154 | 7730 | 15884 | آسيويون | | | |
| | OTHER | 1926 | 1638 | 3564 | 572 | 546 | 1118 | 492 | 511 | 1003 | 2990 | 2695 | 5685 | أخرى | | | |
| | TOTAL | 10640 | 10393 | 21033 | 3682 | 3531 | 7213 | 2541 | 2372 | 4913 | 16863 | 16296 | 33159 | المجموع | | | |