

حكومة دبي  
GOVERNMENT OF DUBAI

GOVERNMENT OF DUBAI

الاستراتيجية  
معرفة  
دبي

هيئة الصحة بدبي  
DUBAI HEALTH AUTHORITY



# التقرير الإحصائي الصحي السنوي لإمارة دبي

## Dubai Annual Health Statistical Report

2017





لِيَعْلَمَ أَن قَدْ أَبْلَغُوا رَسُولَاتِ رَبِّهِمْ  
وَأَحَاطَ بِمَا لَدَيْهِمْ  
وَأَحْصَى كُلَّ شَيْءٍ عَدَدًا

سورة الجن - الآية ٢٨

## مقدمة سمو رئيس هيئة الصحة بدبي

تعتمد خطة التنمية الاقتصادية والاجتماعية - بشكل أساسي في رسم وتحقيق أهدافها - على البيانات الإحصائية المتوفرة عن كافة الخدمات الاقتصادية والاجتماعية، ومنها الإحصائيات المتعلقة بالخدمات الصحية والتي تلعب دوراً هاماً في وضع الخطة الاستراتيجية الصحية وتعتبر من أهم عناصر الخطة معرفة ودراسة وتحليل الوضع القائم للخدمات الصحية لتحديد الاهداف ووضع سياسات تحقيقها وذلك اعتماداً على البيانات الإحصائية الصحية عن الخدمات المقدمة.

وإذا كان نجاح الخطة الصحية يقاس بمدى ما تحققه من الاحتياجات المستقبلية للخدمات الصحية، فإن معرفة هذه الاحتياجات وتحديد أولوياتها تقوم على ما توفره البيانات الإحصائية من مؤشرات عن حجم وطبيعة ومستوى الخدمات الصحية القائمة.

ولقد أدركت هيئة الصحة بدبي أهمية التخطيط الصحي باعتباره عملية مستمرة من الأهداف والوسائل لتطوير الخدمات الصحية فتلاحقت جهودها في إعداد وتنفيذ الاستراتيجيات ووضع البدائل المستقبلية لها.

ويظهر التقرير الإحصائي السنوي لعام 2017 صورة واقعية متجددة للخدمات الصحية بالهيئة تعكس مراحل تطورها في السنوات السابقة سواء على المستوى الكمي المتمثل بعدد المؤسسات الصحية وفئات العاملين فيها، أو على المستوى النوعي المتمثل في الخدمات المقدمة من هذه المؤسسات وبالتالي فإن هذه البيانات تساهم في تراكم وتحديث البيانات الصحية ليس في هيئة الصحة بدبي فقط وإنما على مستوى الدولة مما يجعل هذا الكتاب ذو أهمية كبيرة بالنسبة للدارسين والباحثين في مجال التنمية الصحية ومرجعاً للباحثين والمعنيين بوضع الاستراتيجيات الصحية.

سمو الشيخ حمدان بن راشد آل مكتوم  
رئيس هيئة الصحة بدبي  
نائب حاكم دبي  
وزير المالية لدولة الإمارات العربية المتحدة

**FOREWORD By**  
**H.H. THE PRESIDENT OF DUBAI HEALTH AUTHORITY**

Improving the Social and the Economical status of the Emirate of Dubai essentially relies on forming and executing evident health strategic plans.

Dubai Health Authority has recognized the significance of strategic health planning as being an ongoing process of defining the targets and means of health services development. Therefore, every possible effort has been made to establish and implement the health strategies and set alternatives for the future.

Such strategic health plans cannot be developed without availing timely and accurate statistical health data relevant to health population and provided services as they provide the means to draw, benchmark and realize their targets.

If the success of any health plan is to be measured through meeting the future needs of health services; then defining such needs and identifying their priority, through a well-defined set of health indicators that reflect the nature, volume and the necessity of these needs, is of a paramount importance .

Dubai Annual Health Statistical Report 2017 demonstrates a recent image of health services in Dubai, which reflects growth in provided healthcare services across the Emirate of Dubai over the last few years. The report addresses the quantitative aspects of healthcare resources and services by representing an insightful analysis of healthcare providers & professionals. Qualitative aspects are demonstrated through well-defined KPIs reflecting provided services outcomes. This document is considered the answer to the increasing information demand raised by decision-makers, strategists and researchers within the UAE for current healthcare data.

By publishing this report, Dubai Health Authority continues to prove its strong commitment to cherish the healthcare domain as it is considered a building block of the UAE welfare community.

**HIS HIGHNESS, SHIEKH HAMDAN BIN RASHID AL MAKTOUM**  
**PRESIDENT, DUBAI HEALTH AUTHORITY**  
**DEPUTY RULER OF DUBAI**  
**MINISTER OF FINANCE, UNITED ARAB EMIRATES**

## تمهيد

تعتبر هيئة الصحة بدبي الراعي الرئيسي والمنظم للقطاع الصحي بالإمارة، طبقاً لرؤية صاحب السمو الشيخ محمد بن راشد آل مكتوم، نائب رئيس الدولة ورئيس مجلس الوزراء حاكم دبي، وسمو الشيخ حمدان بن راشد آل مكتوم رئيس هيئة الصحة بدبي. كما أن هيئة الصحة بدبي ليست فقط مركزاً هاماً من مراكز التنمية الصحية في الدولة، ولكنها أيضاً تضاهي مثيلاتها من المؤسسات الصحية المتميزة في كافة دول العالم.

ولتحقيق الأهداف الرامية إلى تحسين الوضع الصحي لأفراد المجتمع، وضمان حصول كافة الأفراد على خدمات صحية متميزة وبأسعار مناسبة، أخذت هيئة الصحة بدبي على عاتقها الأولويات الاستراتيجية المبنية على أساس التخطيط الأمثل ورسم الاستراتيجيات واتخاذ القرارات اعتماداً على دلائل وبراهين علمية مستنتجة من قواعد بيانات تراكمية تعكس التطور لمختلف الخدمات الصحية وتساعد في قياس وتقييم أداء هذه الخدمات، والتي تعتبر من أهم عناصر إعداد الخطة الصحية.

تشكل المعلومات والبيانات الإحصائية الصحية عنصراً أساسياً لوضع وضمان نجاح الاستراتيجيات الصحية، حيث من خلالها نستطيع دراسة معدلات أداء هذه الخدمات بهدف إجراء التحسينات والتعديلات الضرورية، ودراسة المعوقات إن وجدت وإيجاد الحلول المناسبة لها. حيث أن توفر البيانات التفصيلية عن الحالة الصحية للمجتمع يساعد على ضمان التوزيع الأمثل للموارد والخدمات الصحية بفاعلية من أجل تعزيز صحة المجتمع والوقاية من الأمراض، وتحديد مجالات التوسع والاستثمار المتاحة في القطاع الصحي.

ويوضح التقرير الإحصائي الصحي السنوي لإمارة دبي لعام 2017 حجم الخدمات الصحية المقدمة بإمارة دبي في كافة المرافق والمنشآت الصحية والقوى العاملة (في القطاعين الحكومي والخاص)، كما تساعد البيانات الإحصائية الصحية المشتمل عليها التقرير على فهم الاتجاهات الصحية الطارئة مما يضمن رصد ومتابعة الحالة الصحية المستقبلية للمجتمع ككل.

تلتزم هيئة الصحة بدبي بضمان التميز في مجال الرعاية الصحية، من خلال تطبيق أفضل الممارسات الصحية والتأكيد على تحقيق صحة أفضل للأجيال القادمة على أساس الرؤية المشتركة مع شركائها المعنيين لتحقيق التنمية الشاملة لنظام الرعاية الصحية في الإمارة.

تقدم هيئة الصحة بدبي الشكر لشركائها المعنيين على تعاونهم وجهودهم المستمرة لتحقيق الرؤية المستقبلية لحكومة دبي.

**معالي /حميد محمد عبيد القطامي**

**رئيس مجلس إدارة هيئة الصحة بدبي**

## **Preface**

The Dubai Health Authority (DHA) has continued to strengthen its role as regulator and custodian of the health system as defined and inspired by the wise vision of H.H. Sheikh Mohammed bin Rashid, Vice-President and Prime Minister of UAE, Ruler of Dubai and H.H. Sheikh Hamdan bin Rashid, Deputy Ruler of Dubai and President of Dubai Health Authority.

The DHA is not only an essential center for health development in the country, but also one of the outstanding institutions in this field amongst similar institutions worldwide.

DHA is responsible for setting the strategic plans for the overall development of the healthcare system, and for monitoring and evaluating performance while ensuring compliance with regulations.

Health data is a critical element in any successful health strategy. Health information help us to understand the impact of health on populations and work for their betterment as they provide detailed information on the distribution of health conditions, diagnoses and procedures. Understanding health data helps to assure that appropriate efforts and resources are devoted to promoting health and preventing diseases.

The statistical health data included in Dubai Annual Health Statistical Report 2017 illustrates the array of services provided at health sector of Dubai. Health planners rely on this data as they allocate resources for costly interventions and use them to decide on investments opportunities to meet the emerging needs for care. The report also shows important health trends that help caregivers spot new developments, track and monitor population health status over time.

DHA is committed to ensuring reliable excellence in healthcare and making sure we pass on good health and quality of life for generations to come. In this endeavor, we are very thankful for the support of our partners and stakeholders, and for the vision and collaborative efforts of the Government of Dubai.

**H.E. HUMAID MOHAMMAD OBAID ALQUTAMI**

**CHAIRMAN OF BOARD OF DIRECTORS- DUBAI HEALTH AUTHORITY**

## مقدمة

يصدر التقرير الإحصائي السنوي لإمارة دبي لعام 2017 لهيئة الصحة بدبي متضمنا البيانات التفصيلية والتجميعية للمستشفيات والمراكز الصحية في الهيئة ومؤسسات القطاع الصحي الخاص اعتمادا على قواعد البيانات الموجودة بالهيئة. ويحتوي التقرير على البيانات الإحصائية التالية:

1. بيانات تفصيلية للخدمات الصحية المقدمة في مستشفيات الهيئة ومراكزها الصحية والقطاع الصحي الخاص.
2. عرض البيانات في سلسلة زمنية مع توضيحها بالرسومات البيانية المختلفة لتسهيل على المعنيين والمهتمين الاستفادة منها في التخطيط والتنمية الصحية وأغراض البحوث الإحصائية.
3. مقارنة بين المستشفيات من حيث خدماتها الصحية والقوى العاملة فيها.
4. توضيح القوى العاملة بصورة تفصيلية ومقارنة أوجه الإنفاق المختلفة التقديرية منها والفعالية.
5. شروحات وتعليقات للبيانات الواردة في التقرير.
6. المؤشرات الصحية الهامة ذات الأثر الحيوي في التخطيط الصحي ودعم متخذي القرار لتحديد الأولويات وإعداد الخطط مع متابعة وتقييم الأنشطة متضمنا توفر الخدمات الصحية واستخدامها وإنتاجية وكفاءة النظام الصحي مع تقدير جودة الخدمات الصحية.

هذا وقد عرضت البيانات باللغتين العربية والإنجليزية بهدف استفادة مختلف الجهات المختصة بشؤون الخدمات الصحية.

أملين أن نكون قد وفقنا في إعطاء صورة واضحة للجهود التي تقوم بها الهيئة لتطوير الخدمات الصحية في إمارة دبي.

والله ولي التوفيق

قسم إدارة البيانات والجودة  
إدارة تحليل البيانات والمعلومات الصحية  
قطاع السياسات والاستراتيجيات الصحي

## **INTRODUCTION**

The issued Dubai Annual Health Statistical Report 2017 contains detailed and accumulative available data from hospitals and health centers of the public & private health sector in Dubai.

This report includes the following statistical data:

- 1- Detailed data on the provided health services at DHA hospitals and health centers as well as the private sector.
- 2- Chronological data presentation.
- 3- A comparison between hospitals, which provide health services and staff.
- 4- A detailed outline of the working manpower at DHA and comparative study of the various expenditure methods.
- 5- Remarks and clarifications on the data mentioned in the report.
- 6- Significant health indicators in the health planning process for the decision maker to identify the priorities and prepare the plans along with a follow up and evaluation for the activities. These activities include the provision of health services, usage, productivity, health system efficiency and evaluation of the quality of the health services provided.

The above data is presented in both Arabic and English languages for the best interest of all health services concerned bodies and organizations.

We hope to have successfully presented a clear status of the provided healthcare services within the Emirate of Dubai in year 2017 to all health data consumers such as strategists, decision-makers, healthcare professionals, researchers and the public.

**DATA MANAGEMENT & QUALITY SECTION  
HEALTH DATA & INFORMATION ANALYSIS DEPARTMENT  
HEALTH POLICY & STRATEGY SECTOR**



## المحتويات Contents

Subject	رقم الصفحة Page No.	الموضوع
<b>Explanation &amp; Comments</b>	<b>1- 6</b>	<b>الوصف والتعليق</b>
<b>Chapter One:</b> <b>Vital Statistics in Dubai</b>	<b>7 - 53</b>	<b>الباب الأول:</b> <b>الإحصائيات الحيوية في إمارة دبي</b>
<b>Chapter Two:</b> <b>Medical Services Statistics in DHA</b>	<b>54 -133</b>	<b>الباب الثاني:</b> <b>إحصائيات الخدمات الطبية في هيئة الصحة بدبي</b>
<b>Chapter Three:</b> <b>Manpower &amp; Expenditures Statistics in DHA</b>	<b>134-142</b>	<b>الباب الثالث:</b> <b>إحصائيات القوى العاملة والميزانية العامة في هيئة الصحة بدبي</b>
<b>Chapter Four:</b> <b>Private Health Sector Statistics in Dubai</b>	<b>143 - 191</b>	<b>الباب الرابع:</b> <b>إحصائيات القطاع الصحي الخاص في إمارة دبي</b>

## List of tables

## قائمة الجداول

Subject	رقم الصفحة Page No	رقم الجدول Table No	الموضوع
<b>Chapter One: Vital Statistics in Dubai</b>		<b>الباب الأول: الإحصائيات الحيوية في إمارة دبي</b>	
Dubai Population by (Age & Sex) groups for the year of 2017	7	1	سكان إمارة دبي حسب فئات (العمر / الجنس) لعام 2017
Vital Indicators in Dubai for the years 2010-2017	9	2	مؤشرات الإحصاءات الحيوية لإمارة دبي للأعوام 2010-2017
Health Services Performance Indicators in Dubai for the Years 2011-2017	11	3	مؤشرات أداء الخدمات الصحية في إمارة دبي للأعوام 2011-2017
Live & Still-Births In Dubai By (Sex & Nationality) Groups & Sector For The Year Of 2017	13	4	المواليد (أحياء وأموات) بإمارة دبي حسب فئات (الجنس والجنسية) والقطاع لعام 2017
Births & Deaths in Dubai for the years 2013 - 2017	15	5	المواليد والوفيات في إمارة دبي للأعوام 2013-2017
Live -Births, Deaths & Natural Increase by (Sex & Nationality) in Dubai for the years 2013 - 2016	17	6	المواليد الأحياء والوفيات وزيادة الطبيعية بإمارة دبي حسب (الجنس والجنسية) للأعوام 2013-2017
Standardized & Unstandardized Mortality rates of top leading deaths for the years 2015 - 2017	19	7	معدلات الوفاة المعيارية وغير المعيارية لأسباب الوفاة الرئيسية للأعوام 2015-2017
Deaths by (Age , Sex & Nationality) groups for the year of 2017	22	8	الوفيات المسجلة حسب فئات (العمر والجنس والجنسية) خلال عام 2017
Deaths by (Age ,Sex & Nationality) groups for the years 2016-2017	23	9	الوفيات المسجلة حسب فئات (العمر والجنس والجنسية) خلال عامي 2016-2017
Deaths by Months (Sex & Nationality) groups for the years 2016-2017	25	10	الوفيات المسجلة حسب الشهور وفئات (الجنس والجنسية) خلال عامي 2016-2017
Deaths in Dubai by ICD-10 (Age, Sex & Nationality) groups for the year of 2017	26-36	11	الوفيات بإمارة دبي حسب التصنيف الدولي للأمراض ICD-10 وفئات (العمر والجنس والجنسية) لعام 2017
Under-five children's deaths by ICD-10 (Age, Sex & Nationality) groups for the year 2017.	38-39	12	وفيات الأطفال دون الخامسة حسب التصنيف الدولي للأمراض ICD-10 وفئات (العمر والجنس والجنسية) لعام 2017
Notified communicable diseases by ICD-10(Age, Sex & Nationality) groups for the year of 2017	41-44	13	الأمراض المعدية المبلغ عنها حسب التصنيف الدولي للأمراض ICD-10 وفئات (العمر والجنس والجنسية) لعام 2017
Under Five Immunizations In Dubai By Type (Age & Nationality) Groups For The Year Of 2017	46-49	14	تطعيمات الأطفال دون الخامسة في إمارة دبي حسب النوع وفئات (العمر والجنسية) لعام 2017
Out-patients & In-patients in Dubai by Sector for the years 2007 - 2017	50	15	مراجعي العيادات الخارجية ومرضى القسم الداخلي في إمارة دبي حسب القطاع للأعوام 2007-2017
Health Services in Dubai by sector for the year 2017	52	16	الخدمات الصحية في إمارة دبي حسب القطاع لعام 2017
Health Services in Dubai for the years 2010 - 2017	53	17	الخدمات الصحية في إمارة دبي للأعوام 2010 - 2017
<b>Chapter Two: Medical Services Statistics in DHA</b>		<b>الباب الثاني: إحصائيات الخدمات الطبية في هيئة الصحة بدبي</b>	
DHA Performance Indicators for the years 2013- 2017	54	18	مؤشرات أداء هيئة الصحة بدبي للأعوام 2013 - 2017
Manpower by Categories & Hospitals for the years 2016 - 2017	55	19	القوى العاملة حسب الفئات والمستشفيات لعامي 2016-2017
Manpower in Hospitals & PHC by Categories (Age, Sex & Nationality) groups for the year of 2017	56	20	القوى العاملة بالمستشفيات والرعاية الصحية الأولية حسب الفئات الوظيفية وفئات (العمر والجنس والجنسية) لعام 2017
Physicians by Designation & Hospital for the years 2016 - 2017	58	21	الأطباء البشريون حسب المسمى الوظيفي والمستشفى لعامي 2016 - 2017
Dentists in Dental Center by Designation(Sex & Nationality) groups for the year of 2017	60	22	أطباء الأسنان بمركز طب الأسنان حسب المسمى الوظيفي وفئات (الجنس والجنسية) لعام 2017
Physicians by Designation for the years 2011 - 2017	61	23	الأطباء حسب المسمى الوظيفي للأعوام من 2011-2017
Physicians by Designation, Specialty & Hospital for the year of 2017	62-64	24	الأطباء حسب المسمى الوظيفي والتخصص والمستشفى لعام 2017
Out-Patients Visits By Specialty(Age, Sex & Nationality) Groups For The Year 2017	65-69	25	مراجعي العيادات الخارجية حسب التخصص و (العمر والجنس والجنسية) لعام 2017
Out-Patients Visits By Hospital, Specialty (Sex & Nationality) groups for the year 2017	70-74	26	مراجعي العيادات الخارجية حسب المستشفى والتخصص وفئات (الجنس والجنسية) لعام 2017

## List of tables

## قائمة الجداول

Subject	رقم الصفحة page No	رقم الجدول Table No	موضوع
Out-Patients Visits By Hospitals & Services For The Years 2016 - 2017	76	27	مراجعي العيادات الخارجية حسب المستشفى والخدمات لعامي 2016- 2017
Dental Clinics Attendance by Hospital and (Sex & Nationality) groups for the year 2017	77	28	مراجعي عيادات طب الأسنان حسب المستشفى وفئات (الجنس والجنسية) لعام 2017
Dental Treatments by Hospital, Specialty & Type of Treatment for the year of 2017	78-81	29	علاجات طب الأسنان حسب المستشفى والتخصص ونوع العلاج لعام 2017
Hospital Beds by Specialty for the year 2017	83-84	30	الأسرة في المستشفيات حسب التخصص لعام 2017
In-Patients By Specialty and (Age, Sex & Nationality) Groups For The Year of 2017	85-88	31	مرضى القسم الداخلي حسب التخصص وفئات (العمر والجنس والجنسية) لعام 2017
In-Patients By Hospital ,Specialty and (Sex & Nationality) groups For The Year of 2017	89-92	32	مرضى القسم الداخلي حسب المستشفى والتخصص وفئات (الجنس والجنسية) لعام 2017
Inpatient by Nationality Groups & Hospitals for the Years 2015 - 2017	93	33	مرضى القسم الداخلي حسب فئات الجنسية والمستشفى للأعوام من 2015- 2017
Inpatients by Specialty and (Sex & Nationality) groups for the Year 2017	95-96	34	مرضى القسم الداخلي حسب التخصص وفئات (الجنس والجنسية) لعام 2017
Inpatients by ICD-10 and (Age, Sex & Nationality) groups for the Year 2017	97-99	35	مرضى القسم الداخلي حسب التصنيف الدولي للأمراض ICD-10 وفئات (العمر والجنس والجنسية) لعام 2017
Hospitals Inpatients Services for the Year 2017	100	36	خدمات مرضى القسم الداخلي حسب المستشفيات لعام 2017
Surgical Operations by Type & Hospitals for the years 2014 - 2017	101	37	العمليات الجراحية حسب نوع العملية والمستشفى للأعوام من 2014-2017
Surgical Operations by Hospital, Type & Specialty for the year 2017	102	38	العمليات الجراحية حسب المستشفى ونوع العملية والتخصص لعام 2017
Live & Still-Births by (Sex & Nationality) groups & Hospital for the year of 2017	104	39	المواليد (أحياء وأموات) حسب فئات (الجنس والجنسية) والمستشفى لعام 2017
New-Born by Hospitals & Nationality groups for the years 2015 - 2017	105	40	المواليد حسب المستشفيات وفئات الجنسية للأعوام 2015- 2017
New-Born by Hospitals & Status for the years 2015- 2017	106	41	المواليد حسب المستشفيات وحالة المولود للأعوام من 2015-2017
Deaths in DHA Hospitals by ( Age , Sex & Nationality) groups for the years of 2017	108	42	الوفيات بمستشفيات الهيئة حسب فئات (العمر والجنس والجنسية) خلال عام 2017
Deaths in DHA Hospitals by ICD-10 and ( Age, Sex, Nationality) groups for the year of 2017	110-119	43	الوفيات بمستشفيات الهيئة حسب التصنيف الدولي للأمراض ICD-10 وفئات (العمر والجنس والجنسية) لعام 2017
Para-Medical Services By Type of Service & Hospital for the Years 2016 - 2017	120	44	الخدمات الطبية المساعدة حسب نوع الخدمة والمستشفى للأعوام 2016-2017
PARA-MEDICAL Services By Type of Service for the Years 2012 - 2017	121	45	الخدمات الطبية المساعدة حسب نوع الخدمة للأعوام من 2012- 2017
Medical Fitness by Heath Centers & Clinics for the years 2014 - 2017	122	46	فحوصات العمالة حسب المراكز الصحية والعيادات للأعوام 2014-2017
Procedures done in Gynecology & Fertility Center by Type of procedure for the years of 2013 - 2017	124	47	العلاجات في مركز أمراض النساء والإخصاب حسب نوع العلاج للأعوام 2013-2017
Gynecology & Fertility Centre Attendance By Nationality For The Years 2012 - 2017	126	48	مراجعي مركز أمراض النساء والإخصاب حسب الجنسية للأعوام 2012- 2017
Overseas Patients by Country & Specialty for the year of 2017	128 -129	49	المرضى المعالجون في الخارج حسب الدولة والتخصص لعام 2017
Overseas Treatments Expenditures by Country & Type of Expense for the year of 2017	131	50	نفقات العلاج في الخارج حسب الدولة ونوع الإنفاق لعام 2017
Overseas Treatments Expenditures by Country & Type of Expense for the years 2016 - 2017	132	51	نفقات العلاج في الخارج حسب الدولة ونوع الإنفاق لعامي 2016-2017
Major equipment in DHA for the year of 2017	133	52	المعدات الطبية الرئيسية العاملة في هيئته الصحة بدبي لعام 2017

## List of tables

## قائمة الجداول

Subject	رقم الصفحة page No	رقم الجدول Table No	الموضوع
<b>Chapter Three: Manpower &amp; Expenditures in DHA</b>		<b>الباب الثالث: إحصائيات القوى العاملة والميزانية العامة في هيئة الصحة بدبي</b>	
Manpower in DHA by Categories for the years 2007 - 2017	134	53	القوى العاملة في هيئة الصحة بدبي حسب الفئات للأعوام من 2007 - 2017
Manpower in DHA by Categories and ( Sex & Nationality) groups for the year of 2017	135	54	القوى العاملة في هيئة الصحة بدبي حسب الفئات الوظيفية وفئات (الجنس والجنسية) لعام 2017
Manpower in DHA by Categories and (Age, Sex & Nationality) groups for the year of 2017	137	55	القوى العاملة في هيئة الصحة بدبي حسب الفئات الوظيفية وفئات (العمر والجنس والجنسية) لعام 2017
Manpower in DHA by Divisions & Categories for the years 2016 - 2017	138	56	القوى العاملة في هيئة الصحة بدبي حسب الأقسام والفئات الوظيفية للأعوام 2016 - 2017
Manpower in DHA by Divisions, Categories & Nationality Groups for the year of 2017	139	57	القوى العاملة في هيئة الصحة بدبي حسب الأقسام والفئات الوظيفية وفئات الجنسية لعام 2017
Manpower in DHA by Categories & Nationality groups for the years 2014 - 2017	141	58	القوى العاملة في هيئة الصحة بدبي حسب الفئات الوظيفية وفئات الجنسية للأعوام 2014-2017
DHA expenditures for the years 2013 - 2017	142	59	مصرفات هيئة الصحة بدبي خلال الأعوام من 2013 - 2017
<b>Chapter Four: Medical Private Sector Statistics in Dubai</b>		<b>الباب الرابع: إحصائيات القطاع الطبي الخاص في إمارة دبي</b>	
Private hospitals performance indicators for the years 2016 - 2017	147-149	60	مؤشرات أداء مستشفيات القطاع الصحي الخاص لعامي 2016 - 2017
Manpower in private health sector by Categories, and (Age, Sex & Nationality) groups for the year of 2017	150	61	القوى العاملة بالقطاع الصحي الخاص حسب الفئات الوظيفية وفئات (العمر والجنس والجنسية) لعام 2017
Doctors in private health sector by Designation, Specialty & Facility Type for the year 2017	152-154	62	الأطباء في القطاع الصحي الخاص حسب المسمى الوظيفي والتخصص ونوع المنشأة لعام 2017
Out-patients visits in private Hospitals by ICD-10 and (Age, Sex & Nationality) groups for the year 2017	155-157	63	مراجعي العيادات الخارجية بمستشفيات القطاع الخاص حسب التصنيف الدولي للأمراض ICD-10 وفئات (العمر والجنس والجنسية) لعام 2017
Out-patients visits in private health centers & clinics by ICD-10 and ( Age, Sex, & Nationality) groups for the year 2017	158-160	64	مراجعي المراكز الصحية وعيادات القطاع الصحي الخاص حسب التصنيف الدولي للأمراض ICD-10 وفئات (العمر والجنس والجنسية) لعام 2017
Out-patients visits in private health sector by ICD-10 and (Sex & Nationality) for the year 2017	161-162	65	مراجعي القطاع الصحي الخاص حسب التصنيف الدولي للأمراض ICD-10 وفئات الجنس والجنسية لعام 2017
Out-patients visits in private health sector by ICD-10 & Nationality groups for The years 2016 - 2017	163-164	66	مراجعي القطاع الصحي الخاص حسب التصنيف الدولي للأمراض ICD-10 وفئات الجنسية لعامي 2016-2017
Dental treatments in private health sector by Nationality , Gender & Type of Treatment for the year 2017	166-169	67	علاجات طب الأسنان في القطاع الصحي الخاص حسب الجنسية، الجنس ونوع العلاج لعام 2017
Attendants of skin care clinics in private health sector by Type of treatment and ( Sex & Nationality) groups for the year of 2017	170-171	68	مراجعي عيادات العناية بالبشرة بالقطاع الصحي الخاص حسب الجنسية والجنس ونوع العلاج لعام 2016
Attendants of alternative medicine clinics in private health sector by Type of treatment and (Sex & Nationality) groups for the year of 2017	172-173	69	مراجعي عيادات الطب البديل بالقطاع الصحي الخاص حسب نوع العلاج وفئات (الجنس والجنسية) لعام 2017
Attendants of physiotherapy clinics in private health sector by Type of treatment and (Sex & Nationality) groups for the year of 2017	174	70	مراجعي عيادات العلاج الطبيعي بالقطاع الصحي الخاص حسب نوع العلاج وفئات (الجنس والجنسية) لعام 2017
Inpatients in private health sector hospitals by ICD-10, (Age , Sex & Nationality) groups for the year of 2017	175-177	71	مرضى القسم الداخلي بمستشفيات القطاع الصحي الخاص حسب التصنيف الدولي للأمراض ICD-10 وفئات (العمر والجنس والجنسية) لعام 2017

## List of tables

## قائمة الجداول

Subject	رقم الصفحة page No	رقم الجدول Table No	الموضوع
In-patients in private health sector hospitals by ICD-10 & Nationality groups for the years 2016– 2017	178-179	72	مرضى القسم الداخلي بمستشفيات القطاع الصحي الخاص حسب التصنيف الدولي للأمراض ICD-10 وفئات الجنسية لعامي 2016-2017
Inpatients services in private health sector by ICD-10 & Nationality groups for the year of 2017	180-183	73	خدمات مرضى القسم الداخلي بالقطاع الصحي الخاص حسب التصنيف الدولي للأمراض ICD-10 وفئات الجنسية لعام 2017
Surgical operations in private health sector by Specialty, Type of operation & Nationality for the year of 2017	184-185	74	العمليات الجراحية في القطاع الصحي الخاص حسب التخصص ونوع العملية وفئات الجنسية لعام 2017
Laboratory tests in private health sector by Type of Test and (Age, Sex & Nationality) groups for the year of 2017	187-188	75	فحوصات المختبرات في القطاع الصحي الخاص حسب نوع الفحص وفئات (العمر والجنس والجنسية) لعام 2017
Radiology examinations in private health sector by Type and (Age, Sex & Nationality) groups for the year of 2017	189-190	76	فحوصات الأشعة بالقطاع الصحي الخاص حسب النوع وفئات (العمر والجنس والجنسية) لعام 2017
Major equipment in private hospitals for the year of 2017	191	77	المعدات الطبية الرئيسية العاملة بمستشفيات القطاع الصحي الخاص لعام 2017

## الوصف والتعليق

### مقدمة:

يعتبر تحليل البيانات الإحصائية هو العنصر الأساسي لتحويل البيانات إلى معلومات، وللاستفادة القصوى من بيانات نظم المعلومات الصحية المطبقة في الإمارة، ولذلك كان من الضروري وجود نظام تحليل إحصائي قادر على تقديم المعلومات التي يحتاج إليها المخططون الصحيين والإداريين على جميع المستويات لوضع السياسات والاستراتيجيات الصحية ولتطوير وتخطيط وبرمجة وتقييم البرامج الصحية وتقديم الخدمات الصحية بشكل أفضل. كما يمكن الاستفادة من هذه المعلومات من قبل مقدمي الخدمات ورسمي السياسات والاستراتيجيات والمخططين في كافة المجالات خارج القطاع الصحي.

يهدف هذا الإصدار من التقرير الإحصائي السنوي 2017 إلى تحليل البيانات الإحصائية واستخراج مؤشرات الخدمات الصحية في كل من القطاع الصحي الحكومي والقطاع الصحي الخاص على مستوى إمارة دبي.

نأمل أن يجد صانعي القرار والمخططين الصحيين والباحثين، في هذا التقرير المعلومات اللازمة لتحديد الأولويات ووضع الاستراتيجيات ومراقبة وتقييم الوضع الصحي وأداء الخدمات وتوفير الموارد.

### أولاً: السكان والإحصاءات الحيوية:

أقل من خمس سنوات تتناقص باطراد على مدى السنوات الماضية في دبي حيث بلغ معدل الانخفاض 24.7 عنه في عام 2010.

ورغم أن النتائج قد أظهرت وجود زيادة طفيفة في عام 2010 (8.06) وذلك بسبب زيادة في وفيات الأطفال حديثي الولادة إلا أنه تم التوصل إلى إنخفاض ملحوظ لعام 2011 (7.6) وأيضاً لعام 2016 والذي بلغ 6.1 حالة وفاة لكل ألف مولود حي مع ثبات هذا المعدل لعام 2017 أيضاً.

وتسبب مضاعفات فترة ما حول الولادة أكبر نسبة من وفيات الأطفال دون سن الخامسة (26.9%) ثم نقص الوزن عند الولادة والخدج (22.8%)، ثم تأتي التشوهات الخلقية (14.5%)، وأمراض القلب والأوعية الدموية (1%).

وعلى المستوى العام لأسباب الوفاة، تأتي أمراض القلب والأوعية الدموية المسبب الأول للوفاة بنسبة 30.4% من إجمالي الوفيات في مستشفيات إمارة دبي، تتبعها السرطانات بنسبة 19.8% وأمراض الجهاز التنفسي (11.1%) ثم وفيات الإصابات بنسبة 6.6%، وفيات ما حول الولادة بنسبة 6%.

### ثانياً: الأطباء والقوى العاملة:

هناك نمو ملموس في عدد الأطباء والقوى العاملة عن عام 2010، فقد بلغ عدد الأطباء المسجلين في إمارة دبي 8,693 طبيباً لعام 2017 بنسبة زيادة 82.4% عن عام 2010، وبنسبة زيادة 0.9% عن عام 2016، وبمعدل 2.9 لكل 1000 من السكان. ساهمت هيئة الصحة بدبي بمعدل 0.5 طبيب لكل 1000 من السكان، في حين بلغت حصة القطاع الصحي الخاص بمعدل 2.6 طبيب لكل 1000 من السكان.

وقد كان معدل أطباء الأسنان بإمارة دبي 0.7 لكل 1000 من السكان، كما كانت لهيئة التمريض 0 لكل 1000 من السكان.

تزايد عدد السكان بشكل مطرد خلال الأعوام السابقة، حيث بلغ عدد سكان إمارة دبي 2,976,455 لعام 2017، وبنسبة 74.9% للذكور. وقد كانت نسبة الأطفال (الفئة العمرية 0-14) 12.1%. ويتضح من البيانات الديموغرافية أن التركيبة السكانية يغلب عليها العنصر الذكري وخاصة الفئة العمرية (20-50)، والتي تمثل فئة القوى العاملة بنسبة 82.0% من إجمالي عدد السكان لهذا العام. هذا وقد بلغ معدل الزيادة الطبيعية 9.8.

### المواليد:

باعتبار أن معدل الخصوبة هو المحرك الرئيسي للنمو في جميع البلدان، فقد بلغ معدل الخصوبة في إمارة دبي هذا العام 2.8 طفل لكل امرأة في سن الخصوبة (الفئة العمرية 15-49)، حيث كان هذا المعدل 3.8 لكل امرأة مواطنة مقابل 1.3 لكل امرأة غير مواطنة.

وتجدر الإشارة إلى أن عدد المواليد في إمارة دبي لهذا العام هو 31,815 مولوداً حياً وبمعدل مواليد خام 10.7 لكل ألف من السكان بانخفاض قدره (13.3%) عنه في عام 2016 وقد يعزو هذا الانخفاض إلى عوامل إجتماعية منها على سبيل المثال الإقبال المتزايد على التعليم وزيادة فرص العمل للنساء.

### الوفيات:

بلغ عدد الوفيات المسجلة في إمارة دبي 2,602 حالة وفاة وبمعدل وفيات خام 0.87 لكل ألف من السكان مقارنة بـ 1.0 لعام 2016، وقد بلغت نسبة وفيات فئة العمر 60 فأكثر 38.8% مقابل 7.4% لوفيات أقل من خمس سنوات.

وتجدر الإشارة إلى أن معدلات وفيات الرضع لعام 2017 قابلة للمقارنة مع الدول المتقدمة. حيث بلغ هذا المعدل 4.9 وفيات لكل ألف مولود حي. كما أن معدل وفيات الأطفال

## الوصف والتعليق

### مقدمة:

يعتبر تحليل البيانات الإحصائية هو العنصر الأساسي لتحويل البيانات إلى معلومات، وللاستفادة القصوى من بيانات نظم المعلومات الصحية المطبقة في الإمارة، ولذلك كان من الضروري وجود نظام تحليل إحصائي قادر على تقديم المعلومات التي يحتاج إليها المخططون الصحيين والإداريين على جميع المستويات لوضع السياسات والاستراتيجيات الصحية ولتطوير وتخطيط وبرمجة وتقييم البرامج الصحية وتقديم الخدمات الصحية بشكل أفضل. كما يمكن الاستفادة من هذه المعلومات من قبل مقدمي الخدمات ورسمي السياسات والاستراتيجيات والمخططين في كافة المجالات خارج القطاع الصحي.

يهدف هذا الإصدار من التقرير الإحصائي السنوي 2017 إلى تحليل البيانات الإحصائية واستخراج مؤشرات الخدمات الصحية في كل من القطاع الصحي الحكومي والقطاع الصحي الخاص على مستوى إمارة دبي.

نأمل أن يجد صانعي القرار والمخططين الصحيين والباحثين، في هذا التقرير المعلومات اللازمة لتحديد الأولويات ووضع الاستراتيجيات ومراقبة وتقييم الوضع الصحي وأداء الخدمات وتوفير الموارد.

### أولاً: السكان والإحصاءات الحيوية:

أقل من خمس سنوات تتناقص باطراد على مدى السنوات الماضية في دبي حيث بلغ معدل الانخفاض 24.7 عنه في عام 2010.

ورغم أن النتائج قد أظهرت وجود زيادة طفيفة في عام 2010 (8.06) وذلك بسبب زيادة في وفيات الأطفال حديثي الولادة إلا أنه تم التوصل إلى إنخفاض ملحوظ لعام 2011 (7.6) وأيضاً لعام 2016 والذي بلغ 6.1 حالة وفاة لكل ألف مولود حي مع ثبات هذا المعدل لعام 2017 أيضاً.

وتسبب مضاعفات فترة ما حول الولادة أكبر نسبة من وفيات الأطفال دون سن الخامسة (26.9%) ثم نقص الوزن عند الولادة والخدج (22.8%)، ثم تأتي التشوهات الخلقية (14.5%)، وأمراض القلب والأوعية الدموية (1%)، وعلى المستوى العام لأسباب الوفاة، تأتي أمراض القلب والأوعية الدموية المسبب الأول للوفاة بنسبة 30.4% من إجمالي الوفيات في مستشفيات إمارة دبي، تتبعها السرطانات بنسبة 19.8% وأمراض الجهاز التنفسي (11.1%) ثم وفيات الإصابات بنسبة 6.6%، وفيات ما حول الولادة بنسبة 6%.

### ثانياً: الأطباء والقوى العاملة:

هناك نمو ملموس في عدد الأطباء والقوى العاملة عن عام 2010، فقد بلغ عدد الأطباء المسجلين في إمارة دبي 8,693 طبيباً لعام 2017 بنسبة زيادة 82.4% عن عام 2010، وبنسبة زيادة 0.9% عن عام 2016، وبمعدل 2.9 لكل 1000 من السكان. ساهمت هيئة الصحة بدبي بمعدل 0.5 طبيب لكل 1000 من السكان، في حين بلغت حصة القطاع الصحي الخاص بمعدل 2.6 طبيب لكل 1000 من السكان.

وقد كان معدل أطباء الأسنان بإمارة دبي 0.7 لكل 1000 من السكان، كما كانت لهيئة التمريض 0 لكل 1000 من السكان.

تزايد عدد السكان بشكل مطرد خلال الأعوام السابقة، حيث بلغ عدد سكان إمارة دبي 2,976,455 لعام 2017، وبنسبة 74.9% للذكور. وقد كانت نسبة الأطفال (الفئة العمرية 0-14) 12.1%. ويتضح من البيانات الديموغرافية أن التركيبة السكانية يغلب عليها العنصر الذكري وخاصة الفئة العمرية (20-50)، والتي تمثل فئة القوى العاملة بنسبة 82.0% من إجمالي عدد السكان لهذا العام. هذا وقد بلغ معدل الزيادة الطبيعية 9.8.

### المواليد:

باعتبار أن معدل الخصوبة هو المحرك الرئيسي للنمو في جميع البلدان، فقد بلغ معدل الخصوبة في إمارة دبي هذا العام 2.8 طفل لكل امرأة في سن الخصوبة (الفئة العمرية 15-49)، حيث كان هذا المعدل 3.8 لكل امرأة مواطنة مقابل 1.3 لكل امرأة غير مواطنة.

وتجدر الإشارة إلى أن عدد المواليد في إمارة دبي لهذا العام هو 31,815 مولوداً حياً وبمعدل مواليد خام 10.7 لكل ألف من السكان بانخفاض قدره (13.3%) عنه في عام 2016 وقد يعزو هذا الانخفاض إلى عوامل إجتماعية منها على سبيل المثال الإقبال المتزايد على التعليم وزيادة فرص العمل للنساء.

### الوفيات:

بلغ عدد الوفيات المسجلة في إمارة دبي 2,602 حالة وفاة وبمعدل وفيات خام 0.87 لكل ألف من السكان مقارنة بـ 1.0 لعام 2016، وقد بلغت نسبة وفيات فئة العمر 60 فأكثر 38.8% مقابل 7.4% لوفيات أقل من خمس سنوات.

وتجدر الإشارة إلى أن معدلات وفيات الرضع لعام 2017 قابلة للمقارنة مع الدول المتقدمة. حيث بلغ هذا المعدل 4.9 وفيات لكل ألف مولود حي. كما أن معدل وفيات الأطفال

ومستشفيات القطاع الخاص 72.3% و47.6%، على التوالي. وقد بلغ معدل دوران الأسرة 58.3. وقد كان المتوسط الشهري لحالات الدخول 25,267 حالة دخول بمعدل دخول 10 أشخاص من كل 100 من السكان بإمارة دبي، كما بلغ متوسط مدة الإقامة بمستشفيات إمارة دبي 3 أيام تقريباً حيث كان عدد أيام العلاج 990,239 يوماً وقد كان هذا المعدل 5 أيام في مستشفيات هيئة الصحة.

### خامساً: الأمراض المعدية:

بصفة عامه ارتفع معدل البلاغات للأمراض المعدية من 18,335 في عام 2016 إلى 22,576 لعام 2017 بنسبة 23.1%. والذي يعكس الجهود المبذولة لرصد الأمراض المعدية في دبي وكذلك تحسين نظام الرصد الحالي.

وقد بلغ معدل البلاغات للأمراض المعدية 7.6 لكل 1000 من السكان لعام 2017. وقد شكل المواطنين ما نسبته 15.4% من إجمالي حالات الأمراض المعدية المبلغ عنها. هذا وتمثل الفئة العاملة (الفئة العمرية 25-54) نسبة 45.9% من عبء المرض. ويتحمل الأطفال دون سن الخامسة 19.4% من عبء الأمراض المعدية والذي يتمثل معظمه في مرض الجديري المائي الذي يبلغ 21.8% من إجمالي الحالات المبلغه لعام 2017.

### سادساً: مركز طب الأسنان-هيئة الصحة بدبي:

بلغ عدد مراجعي عيادات الأسنان التابعة لهيئة الصحة بدبي 167,700 مراجعاً خلال عام 2017، كانت نسبة المواطنين منهم 86.2% والوافدين 13.8%، كما بلغت نسبة الإناث 59.3% من إجمالي عدد المراجعين.

وقد بلغ عدد علاجات طب الأسنان 181,228 علاجاً من خلال 15 عيادة أسنان تحتوي على 67 كرسي علاجياً.

### سابعاً: العمليات – هيئة الصحة بدبي:

تم إجراء 26,490 عملية جراحية بمستشفيات الهيئة هذا العام بمتوسط 2,208 عملية شهرياً وقد بلغت العمليات الكبرى منها 13,771 عملية جراحية بنسبة 52%، كما كان نصيب مستشفيات راشد ودبي ولطيفة وحتا منها 30.4%، 41.1%، 25.3%، 3.2%، على التوالي. وقد سجلت العمليات هذا العام نقص بمعدل 2.4% عن العام الماضي. ودراسة العمليات حسب التخصصات المختلفة، كان في مقدمتها تخصص الكسور وجراحة العظام بنسبة 20.4% وتخصص جراحة النساء والولادة بنسبة 19.2%، ثم الجراحة العامة بنسبة 15.6%.

من جهة أخرى فقد ارتفع عدد القوى العاملة لعام 2017 في هيئة الصحة بدبي ارتفاعاً طفيفاً بنسبة 1.1% عن عام 2016 نتيجة الزيادة في وظائف الكادر الطبي (الأطباء والمرضون). وتشير إلى أن الأطباء في الهيئة موزعين بنسب (33.9%)، (27.0%)، (11.7%)، (7.2%) على مستشفيات راشد، دبي، لطيفة، حتا على التوالي وكان نصيب الرعاية الصحية الأولية من الأطباء والمراكز الصحية المتخصصة 18.9%، 1.3% من الإجمالي على التوالي.

### ثالثاً: مراجعي العيادات الخارجية:

بلغ معدل الزيارات اليومية للعيادات الخارجية في إمارة دبي 15.3 لكل 1000 من السكان.

حيث كان عدد مراجعي العيادات الخارجية في الإمارة 11,238,580 مراجعاً لعام 2017، وبمعدل نمو 11.6% عن عام 2016، وبمعدل نمو 114.2% عن عام 2010. ويمثل القطاع الصحي الخاص أكثر من ثلاثة أرباع هذه الزيارات (77.7%)، في حين ساهمت هيئة الصحة بدبي بعدد 2,257,393 زيارة، أي خمس عدد الزيارات (20.1%)، الأمر الذي يحقق الهدف الاستراتيجي من حيث مساهمة كل من القطاع الصحي الخاص والقطاع الحكومي في تقديم الخدمات الصحية بالإمارة بنسب 70%، 30%.

ويشكل المواطنون (65.7%) من إجمالي عدد الزيارات بمستشفيات الهيئة، كما بلغت نسبة الإناث المترددات بين المواطنين 51.8%.

وبدراسة توزيع مراجعي مرافق الهيئة يظهر أن حصة المستشفيات تبلغ 42% مقابل 49.6% للرعاية الصحية الأولية و8.4% للمراكز الصحية المتخصصة.

### رابعاً: مرضى القسم الداخلي:

بلغ عدد مرضى القسم الداخلي بإمارة دبي 303,212 مريضاً لعام 2017، من خلال 6 مستشفيات حكومية وعدد 31 مستشفى خاص وبنسبة زيادة قدرها 5.8% عن عام 2016. بمعدل خروج سنوي 101.9 لكل 1000 من السكان، ساهم القطاع الصحي الخاص فيها بأكثر من ثلثي عدد المرضى (72.7%)، مقابل 25.4% مساهمة هيئة الصحة بدبي، حيث بلغ عدد المرضى الداخليين في هيئة الصحة 76,963 وبنسبة نقص 5.9% عن عام 2016.

وبدراسة خدمات مرضى القسم الداخلي، بلغ عدد الأسرة المتاحة بمستشفيات إمارة دبي 5,196 سريراً وبمعدل سرير واحد لكل 572 من السكان.

كما بلغ معدل إشغال هذه الأسرة 52.2% على مستوى الإمارة، وكان معدل إشغال الأسرة في مستشفيات الهيئة



### ثامناً: فحوصات اللياقة الطبية - هينة الصحة بدبي:

بلغ عدد فحوصات اللياقة الطبية 2,012,361 فحصاً خلال عام 2017 من خلال 17 مركز، بنسبة زيادة قدرها 6% عن عام 2016.

وقد تم اجراء ما يقرب من نصف هذه الفحوصات (46.9%) في مركز المحصنة وبزيادة نسبتها (3.5%) عن العام الماضي لنفس المركز.

### تاسعاً: المعالجون في الخارج من خلال هينة الصحة بدبي:

بلغ عدد المرضى المعالجين بالخارج 1,582 مريضاً خلال عام 2017، كما بلغت التكاليف الإجمالية للعلاج في الخارج 426 مليون درهم. وقد تصدرت تايلاند أعلى نسبة من عدد المرضى (31.5%)، تليها ألمانيا (21.9%) ثم المملكة المتحدة (21.4%).

وقد شكلت الأورام (24.2%)، يليها الأعصاب وجراحة الأعصاب (17.1%)، ثم جراحة العظام، أمراض القلب وجراحة القلب بنسب 11.3% و6.2% من الحالات المعالجة بالخارج على التوالي.

هذا وقد بلغ متوسط تكلفة المريض الواحد 269.3 ألف درهم تقريباً، حيث وصل هذا المتوسط في المملكة المتحدة 344.6 وفي ألمانيا 423.5 وفي أمريكا 1168.4 ألف درهم.



### ثامناً: فحوصات اللياقة الطبية - هينة الصحة بدبي:

بلغ عدد فحوصات اللياقة الطبية 2,012,361 فحصاً خلال عام 2017 من خلال 17 مركز، بنسبة زيادة قدرها 6% عن عام 2016.

وقد تم اجراء ما يقرب من نصف هذه الفحوصات (46.9%) في مركز المحصنة وبزيادة نسبتها (3.5%) عن العام الماضي لنفس المركز.

### تاسعاً: المعالجون في الخارج من خلال هينة الصحة بدبي:

بلغ عدد المرضى المعالجين بالخارج 1,582 مريضاً خلال عام 2017، كما بلغت التكاليف الإجمالية للعلاج في الخارج 426 مليون درهم. وقد تصدرت تايلاند أعلى نسبة من عدد المرضى (31.5%)، تليها ألمانيا (21.9%) ثم المملكة المتحدة (21.4%).

وقد شكلت الأورام (24.2%)، يليها الأعصاب وجراحة الأعصاب (17.1%)، ثم جراحة العظام، أمراض القلب وجراحة القلب بنسب 11.3% و6.2% من الحالات المعالجة بالخارج على التوالي.

هذا وقد بلغ متوسط تكلفة المريض الواحد 269.3 ألف درهم تقريباً، حيث وصل هذا المتوسط في المملكة المتحدة 344.6 وفي ألمانيا 423.5 وفي أمريكا 1168.4 ألف درهم.

## EXPLANATION & COMMENTS

### **INTRODUCTION:**

Healthcare Information Analysis is an essential tool to improve any healthcare ecosystem. It provides specific health information to policy and strategy makers, researchers and the public.

The aim from the Dubai Health Annual Statistical Report 2017 is to present statistical information about healthcare in Dubai and to illustrate the health indicators related to governmental and private sectors in Dubai. It informs stakeholders and decision makers about the progress in the healthcare services delivered in general. It also updates policy makers with the current status of the health interventions and programs applied in the Emirate. The information presented in this report will be used for policies and strategies formulation, for updating healthcare planning and for continuous monitoring of the population health status.

### **I. POPULATION & VITALSTATISTICS:**

The population has been growing steadily in the previous years.

Dubai Emirate had a total of **2,976,455** residents in 2017, of which 74.9% were males and 12.1% were children in age group of 0-14 years.

Demographic data revealed the distinguished population structure of the Emirate, as 82.0% of the total population is made of males in the working age category of (20-50) years. The rate of natural increase was **(9.8)** for the year 2017. It showed a decline than that of 2016 **(11.4)**.

### **BIRTHS**

The Total Fertility Rate (TFR) is the main driver for growth for any country. In 2017, TFR was **2.8 children** per woman in the age group 15-49 years. It was 3.8 per woman for nationals compared to 1.3 for non-national women.

**31,815 live births** were born in Dubai during 2017, making a Crude Birth Rate (CBR) of 10.7 per 1000 population. A decline has been noticed in the CBR from 2016 to 2017 (13.3%).

Declining birth rates are attributed to urbanization, changing attitudes about family size, and increased education and work opportunities for women.

### **DEATHS**

During 2017, the number of registered deaths in Dubai were **2,602**, with a Crude Mortality Rate of **0.87 per 1000 population** (compared to 1.0 in 2016).

Mortality rates have also declined steadily over the past years. Deaths to the elderly group (60 years and above) accounted for 38.8% of the total deaths, while under-five deaths percentage accounted for only 7.4% of the whole deaths, which gives an impression of quality health services for maternal & child care in Dubai.

Infant mortality is now comparable with other developed countries as it reached **4.9 per 1,000** live births. Under-five mortality rate (U5M) has been decreasing steadily over the past years in Dubai (a decline in U5M of 24.7% was achieved as compared to that rate of 2010). However, The 2011 rate was **7.6**, while a rate of 6.1 deaths per 1000 live births was achieved in 2016 and 2017 a well.

In 2017, causes originating in the perinatal period contributed to the highest number of U5M, accounting for 26.9% of this age group deaths.

Event of prematurity & low birth weight congenital anomalies, and diseases of the cardiovascular system were the second to the fourth highest causes of under-five deaths with 22.8%, 14.5% & 1%. Respectively.

In general, diseases in the cardiovascular and circulatory systems were the leading causes of all deaths in 2017 (caused 30.4% of all deaths in the hospital of Dubai emirate). Among the top leading causes of deaths, cancer came as the second highest cause of death accounting for 19.8%, while diseases of the respiratory system ranked as the third leading cause (11.1%) of death in 2017. Events at the Injuries and perinatal period ranked as the fourth & fifth highest causes of deaths with 6.6% & 6%, respectively.

## II. DOCTORS & MANPOWE :

There is a significant growth in the number of physicians and manpower. The registered physicians in Dubai were **8,693** for the year of 2017, with an increase of 82.4% than that of 2010. A slight decrease of the rate of **physicians per 1000 population has been done in 2017**. It accounted for **2.9, compared to the 3.4 rate of 2016**. The share of Dubai Health Authority was **0.5 physicians per 1000 population**, while the share of private was **2.6 physicians per 1000 population**. The rate of **dentists was 0.7 per 1000 population**, while it was **6 for nurses**.

Meanwhile, the manpower in DHA has been increased by **1.1%** than that of 2016, due to the minor increase in the medical staff (physicians & Nurses). The Physicians distributed as 33.9% in Rashid Hospital, 27% in Dubai Hospital, and 11.7% for Latifa Hospital 7.2% in Hatta Hospital. Primary Health Care and Specialized Health Centers Physicians constituted 18.9% & 1.3% of the total physicians in DHA.

## III. OUT-PATIENTS :

Demand for health services grew at a higher rate in 2011, 2012, 2013, 2014, 2015 & 2016 following little growth during 2010. This was driven by a significant increase in Outpatient encounter. A total of **11,238,580** outpatients visits were recorded during the year of 2017, with a 11.6% increase than that of 2016. The rate of daily visits was 15.3 visits/1000 population. The Private Health Sector (PHS) represented more than 3-quarters of these visits

(77.7%), while the share of Dubai Health Authority was near to one quarter (20.1%). This means that the **Public/Private** Partnership in health services provision reached more than the Ratio of 30% Vs. 70% share respectively and achieved Dubai health strategic goals.

Nationals constituted 65.7% of all outpatients encounters, of which female nationals accounted to 51.8% of the total National attendance.

Studying the distribution of DHA attendance showed that the share of hospitals was 42%, meanwhile the remaining was shared by PHC 49.6% & Specialized Health Centers with 8.4% of the total attendance.

## IV. IN-PATIENTS:

The number of inpatients in Dubai was **303,212** in 2017, provided through 31 private and 6 governmental hospitals, with an increase of 5.8% in inpatients than that of 2016. The annual discharge rate was **101.9** per 1000/ population. The share of PVT in providing inpatient services was more than two-thirds (72.7%), while Dubai Health Authority share was 25.4%, which achieves Dubai health services provision strategic goals of 30% share for the government sector against 70% for the private sector.

Total inpatients visits in DHA declined by 5.9% than it was in 2016.

By studying inpatients services, the number of hospital beds in Emirate of Dubai was 5,196 beds, with about one bed for every 572 of population.

The total Bed Occupancy Rate (BOR) for the Emirate was **52.2%**. In DHA & PVT hospitals, 72.3% & 47.6% were achieved in 2017. which is near to the optimal BOR of 75%. These figures indicate the presence of oversupply in beds as the bed occupancy for the Emirate greatly falls under optimal (75%).

The turnover rate was **58.3** for all the health sectors; meanwhile, it was 53 in DHA hospitals.

Meanwhile, the monthly average admissions were **25,267** patients, with 10 patients per 100 populations. The average length of stay in Dubai was **3 days**, while it was 5 in DHA hospitals. The number of patients' days of care was **990,239**, with a (16 %) increase than total days of care in 2016.

#### **V. INFECTIOUS DISEASES :**

The overall notification rate appears to have increased by 23.1% from **18,335 in 2016** to **22,576 in 2017**.

The rate of communicable diseases notified in Dubai in 2016 raised to be 7.6 per 1000 of the total population instead of 7.1 in 2015.

This reflects the success of the ongoing efforts to monitor the communicable diseases in Dubai, and the current improvement of the infectious diseases surveillance system in the emirate.

UAE Nationals account for only **15.4%** of the total communicable diseases notified during 2017.

Population in the working age group of 25 to 54 years made about half of the notifications (45.9%)

Under-five children bore 19.4% of the total communicable disease burden in 2017. As Chickenpox continues to make the bulk of notified diseases annually accounting to 21.8% of all notifications in 2017, it comes as the most frequent notification among different age groups.

#### **VI. DHA DENTAL CENTER :**

The total number of attendees in DHA dental clinics was **167, 700 patients**, during the year of 2017. The percentage of nationals was 86.2% of total with females constituted around 59.3% of the total.

The Dental treatments of 2017 were 181,228 treatments, provided through 15 Dental Clinics and 67 chairs.

#### **VII. SURGICAL OPERATIONS :**

The number of surgical operations performed In DHA hospitals during 2016 was **26,490**, with an average of 2,155 monthly operations. Major operations amounted to 52%. Rashid, Dubai, Latifa, & Hatta Hospitals accounted for 30.4%, 41.1%, 25.3% and 3.2% of the total operations, respectively. There is a decrease in operations during the current year (2.4%). Major specialties were Orthopedic surgery, Obst. & Gynecology, and General Surgery with percentage (20.4%), (19.2%) & (15.6%) respectively.

#### **VIII. DHA MEDICAL FITNESS :**

The Medical fitness performed **2,012,361** investigations during the year 2017, performed through 17 centers. It amounted for 6% increase than that of 2016. About half of these investigations performed in Al Muenhessna (46.9) with an increase of (3.5%) than that of 2016.

#### **IX. DHA OVERSEAS PATIENTS :**

The number of overseas patients was **1,582** during the year of 2017. Thailand sought for overseas treatments by the highest proportion of patients (31.5%), followed by German (21.9%), then UK (21.4%).

In the first place, Oncology Treatments were sought by (24.2%) of the total overseas patients. Neurology & Neurosurgeries sought by (17.1%), After that, Orthopedic, and Cardio-Surgeries were responsible for 11.3%, 6.2% of cases treated overseas, respectively.

The total Expenditures of overseas treatments was 623 million ED. The average cost was 269.3 thousand Dirhams per patient; it was 344.6 in UK, 423.5 thousand Dirhams in Germany and 1168.4 in USA.



**CHAPTER ONE**  
Vital Statistics  
In Dubai

**الباب الأول**  
الإحصاءات الحيوية  
في إمارة دبي

سكان إمارة دبي حسب فئات (العمر والجنس) لعام 2017

DUBAI POPULATION BY (AGE & SEX) GROUPS FOR THE YEAR OF 2017

جدول ( 1 )

SEX AGE GROUP	ذكور MALE	إناث FEMALE	المجموع TOTAL	النسبة المنوية %	الجنس فئات العمر
0 - 4	83,470	74,342	157,812	5.3	4 -- 0
5 -- 9	77,365	75,425	152,790	5.1	9 -- 5
10 -- 14	67,321	63,436	130,757	4.4	14 -- 10
15 -- 19	52,811	46,849	99,660	3.3	19 -- 15
20 -- 24	169,069	64,057	233,126	7.8	24 -- 20
25 -- 29	372,025	121,438	493,463	16.6	29 -- 25
30 -- 34	402,025	131,104	533,129	17.9	34 -- 30
35 -- 39	287,052	109,368	396,420	13.3	39 -- 35
40 -- 44	241,598	75,443	317,041	10.7	44 -- 40
45 -- 49	159,718	43,814	203,532	6.8	49 -- 45
50 --54	72,699	34,444	107,143	3.6	54 --50
55 -- 59	57,902	21,884	79,786	2.7	59 -- 55
60 -- 64	25,331	11,771	37,102	1.2	64 -- 60
65 -- 69	11,627	5,312	16,939	0.6	69 -- 65
70 -- 74	3,941	3,762	7,703	0.3	74 -- 70
75 +	4,916	5,136	10,052	0.3	75 فأكثر
<b>TOTAL</b>	<b>2,088,870</b>	<b>887,585</b>	<b>2,976,455</b>	<b>100</b>	<b>TOTAL</b>

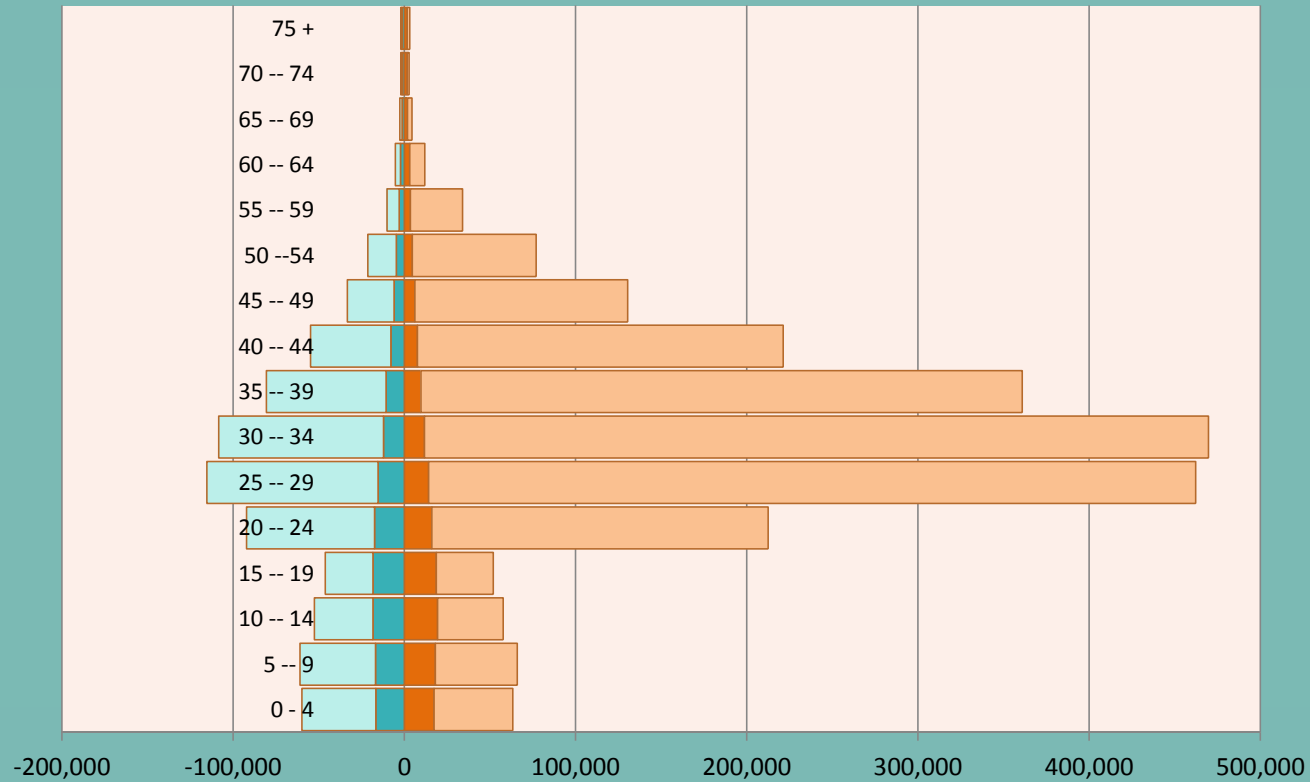
SOURCE : DUBAI STATISTICS CENTRE

المصدر : مركز دبي للإحصاء



سكان إمارة دبي في منتصف عام 2017  
 DUBAI POPULATION MID 2017

AGE GROUP



■ NATIONAL MALES     
 ■ NON-NATIONAL MALES     
 ■ NATIONAL FEMALES     
 ■ NON-NATIONAL FEMALES

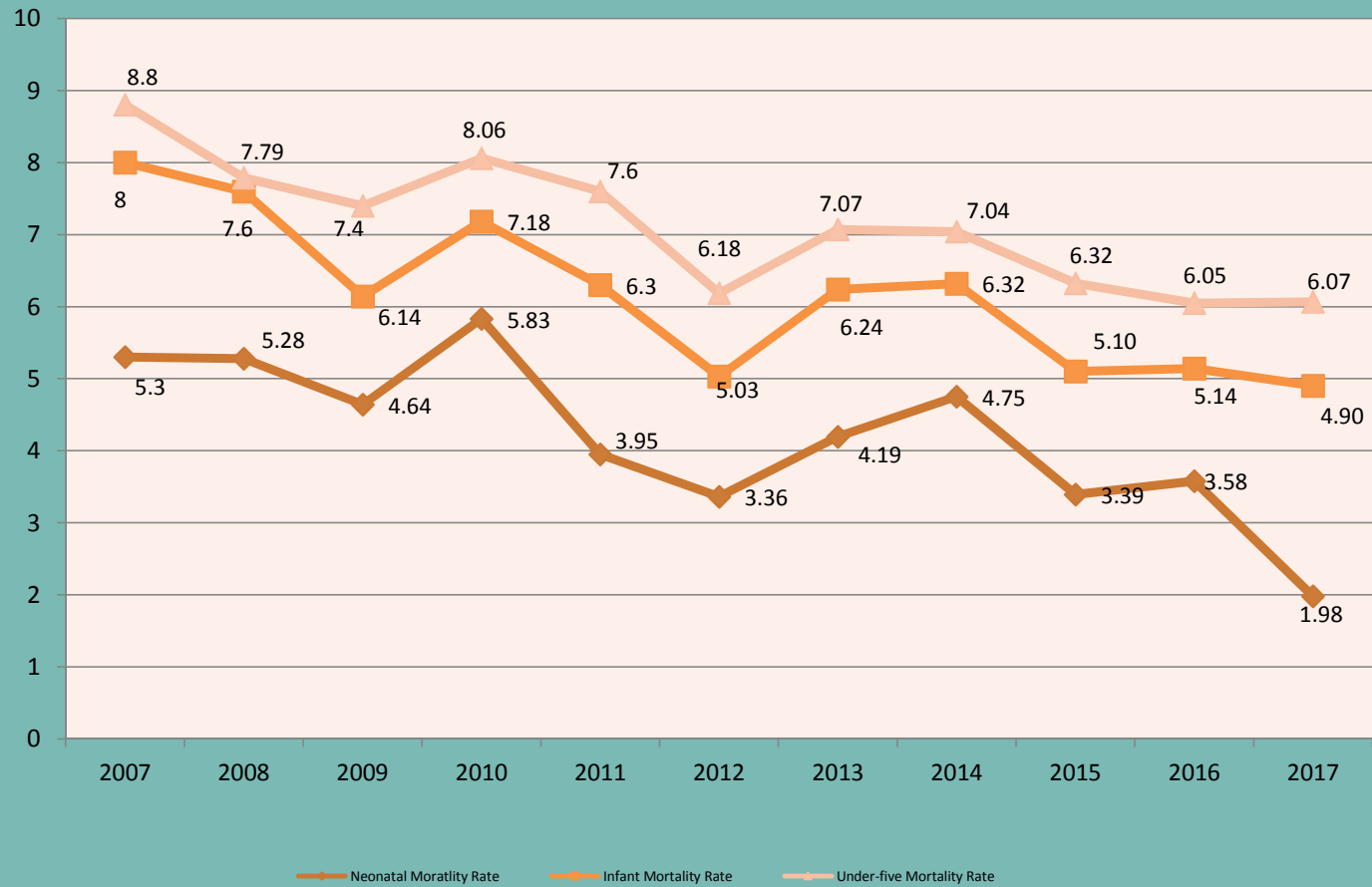
مؤشرات الإحصاءات الحيوية لإمارة دبي للأعوام 2010 - 2017

VITAL INDICATORS IN DUBAI FOR THE YEARS 2010 - 2017

جدول ( 2 )

DETAILS	2010	2011	2012	2013	2014	2015	2016	2017	التفاصيل
البيانات الديموغرافية									
POPULATION	1,905,476	1,953,311	2,053,600	2,158,740	2,269,420	2,385,775	2,568,860	2,976,455	السكان
LIFE EXPECTANCY RATE	75.9	74.6	75.6	75.6	76.7	79.2	79.8	80.7	معدل العمر المتوقع عند الولادة
MALE LIFE EXPECTANCY RATE	74.6	73.0	74.2	74.3	76.0	77.7	78.4	79.5	معدل العمر المتوقع عند الولادة للذكور
FEMALE LIFE EXPECTANCY RATE	77.3	76.4	77.2	77.3	77.4	80.9	81.4	81.7	معدل العمر المتوقع عند الولادة للإناث
NATURAL INCREASE	12.70	12.36	12.51	12.30	11.88	11.66	11.38	9.81	الزيادة الطبيعية
CRUDE BIRTH RATE	13.70	13.36	13.55	13.36	12.90	12.73	12.41	10.69	معدل المواليد الخام
STILL-BIRTH RATE	5.88	5.90	5.08	4.93	5.40	5.89	5.2	4.1	معدل المواليد موتى
FOR NATIONALS	6.62	6.01	6.38	6.81	6.72	1.24	5.6	4.4	للمواطنين
FOR NON-NATIONALS	5.48	5.85	4.47	4.11	4.85	7.55	5.1	4.0	لغير المواطنين
FERTILITY RATE	-	2.3	2.3	2.1	2.1	2.0	2.2	2.8	معدل الخصوبة العام
FOR NATIONALS	-	5.7	5.4	5.2	5.2	4.3	5.2	3.8	للمواطنين
FOR NON-NATIONALS	-	1.7	1.8	1.7	1.7	1.7	1.7	1.3	لغير المواطنين
CRUDE MORTALITY RATE	1.00	1.00	1.04	1.07	1.02	1.07	1.03	0.87	معدل الوفيات الخام
MATERNAL MORTALITY RATE /100000 LIVEBIRTH	7.68	3.83	3.59	3.47	-	-	9.41	-	معدل وفيات الأمهات لكل 100,000 مولود حي
PERINATAL MORTALITY RATE	10.67	8.27	7.76	7.52	9.04	8.44	7.87	7.04	معدل وفيات ما حول الولادة
NEONATAL MORTALITY RATE	5.83	3.95	3.36	4.19	4.75	3.39	3.58	1.98	معدل وفيات حديثي الولادة
INFANT MORTALITY RATE	7.18	6.32	5.03	6.24	6.32	5.10	5.14	4.90	معدل وفيات الرضع
CHILD MORTALITY RATE /1000 LIVEBIRTH	8.06	7.59	6.18	7.07	7.04	6.32	6.05	6.07	معدل وفيات تحت 5 سنوات لكل الف مولود حي
CHILD MORTALITY RATE /1000 POPUL.BELOW 5	2.93	2.72	2.28	2.47	2.43	1.44	1.35	1.57	معدل وفيات تحت 5 سنوات لكل الف طفل أقل من 5 سنوات
أهم الأسباب المؤدية الى الوفاة (1000 من السكان)									
DISEASES OF CIRCULATORY Sys.	0.17	0.16	0.17	0.19	0.19	0.34	0.19	0.27	أمراض الجهاز الدوري
NEOPLASMS	0.08	0.07	0.09	0.13	0.10	0.19	0.10	0.15	السرطانات
PERINATAL PERIOD	0.06	0.04	0.05	0.05	0.05	0.03	0.04	0.03	حالات ما حول الولادة
DISEASES OF THE RESPIRATORY Sys	0.05	0.06	0.06	0.08	0.07	0.08	0.07	0.06	أمراض الجهاز التنفسي
INJURIES	0.05	0.04	0.03	0.04	0.04	0.04	0.04	0.03	إجمالي الإصابات
INTRACRANIAL INJURIES	0.03	0.02	0.02	0.02	0.02	0.02	0.02	0.02	إصابات داخل الجمجمة

معدلات وفيات الأطفال دون الخامسة في دبي خلال الأعوام من 2007 إلى 2017  
 TREND OF UNDER FIVE MORTALITY IN DUBAI FOR THE YEARS 2007 - 2017



مؤشرات أداء الخدمات الصحية في إمارة دبي للأعوام 2011 - 2017

HEALTH SERVICES PERFORMANCE INDICATORS IN DUBAI FOR THE YEARS 2011 - 2017

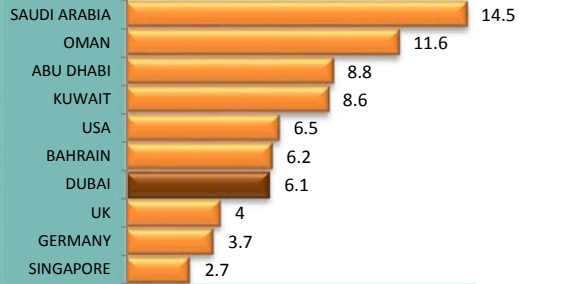
جدول ( 3 ) TABLE

DETAILS	2011	2012	2013	2014	2015	2016	2017	التفاصيل
POPULATION	1,953,311	2,053,600	2,158,740	2,269,420	2,385,775	2,568,860	2,976,455	السكان
PHYSICIANS / 1000 POPULATION	2.9	2.7	3.0	3.0	3.3	3.4	2.9	معدل الأطباء لكل 1000 من السكان
DENTISTS / 1000 POPULATION	0.7	0.7	0.8	0.8	0.9	0.8	0.8	معدل أطباء الأسنان لكل 1000 من السكان
NURSES/ 1000 POPULATION	5.3	5.5	6.1	6.0	6.9	7.2	6.0	معدل الممرضين لكل 1000 من السكان
NO.OF DAILY VISITS / 1000 POPULATION	13.77	15.54	16.47	15.75	16.91	15.87	15.29	عدد الزيارات اليومية لكل 1000 من السكان
NO.OF VISITS / POPULATION	3.40	3.84	4.07	3.89	4.18	3.92	3.78	عدد الزيارات لكل شخص
ANNUAL DISCHARGES / 1000 POPULATION	93.91	105.20	109.48	112.91	116.92	111.63	101.87	معدل خروج المستشفيات السنوي لكل 1000 من السكان
NO.OF BEDS / 1000 POPULATION	1.9	1.9	1.9	1.8	2.1	1.9	1.8	معدل الأسرة للسكان
PHYSICIANS/ BED	0.67	0.66	0.62	0.61	0.66	0.56	0.60	معدل الأطباء للأسرة
NURSES/ BED	0.36	0.34	0.31	0.31	0.24	0.26	0.29	معدل الممرضين للأسرة

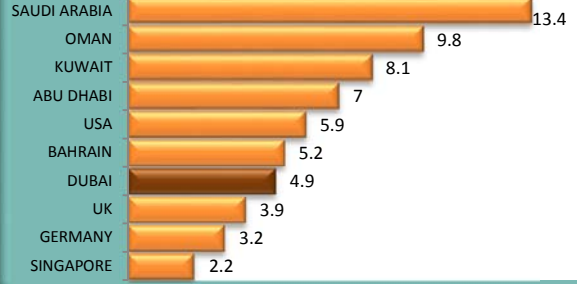
## KEY INDICATORS

## المؤشرات الرئيسية

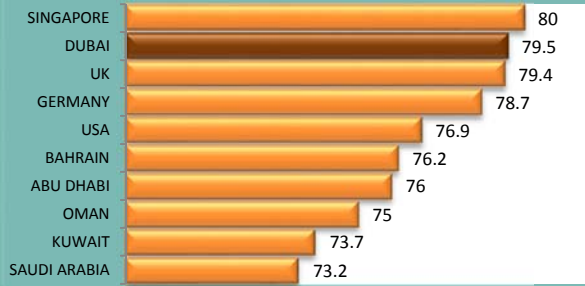
وفيات تحت الخمس سنوات لكل الف مولود حي لعام 2017  
UNDER 5 MORTALITY RATE /1,000 LIVE BIRTH 2017



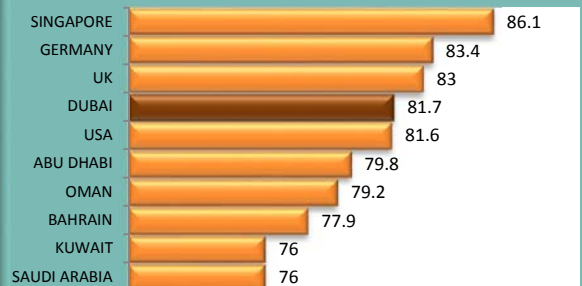
وفيات الرضع لكل الف مولود حي لعام 2017  
INFANT MORTALITY RATE /1,000 LIVE BIRTH 2017



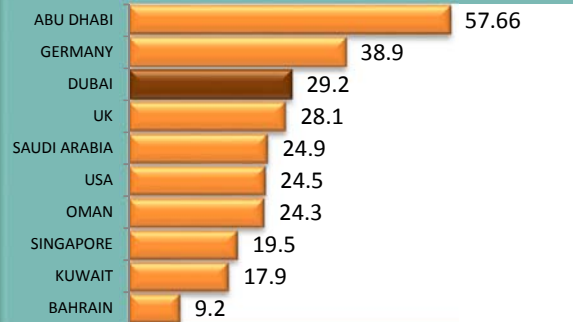
العمر المتوقع عند الولادة (ذكور) لعام 2017  
MALE LIFE EXPECTANCY RATE 2017



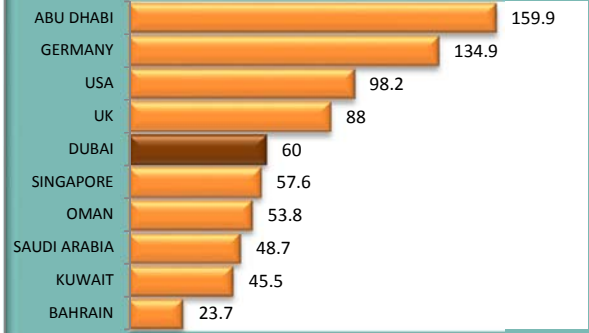
العمر المتوقع عند الولادة (إناث) لعام 2017  
FEMALE LIFE EXPECTANCY RATE 2017



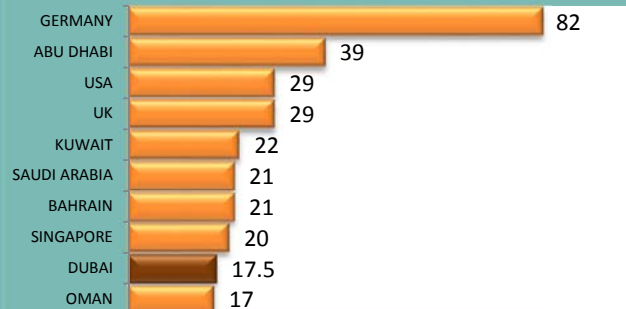
الأطباء لكل 10000 من السكان لعام 2017  
PHYSICIANS / 10,000 POPULATION FOR 2017



الممرضين لكل 10,000 من السكان لعام 2017  
NURSES / 10,000 POPULATION FOR 2017



معدل الأسرة لكل 10000 من السكان لعام 2017  
BEDS 10,000 POPULATION FOR 2017



المواليد ( أحياء و أموات ) بإمارة دبي حسب فئات (الجنس والجنسية) والقطاع لعام 2017

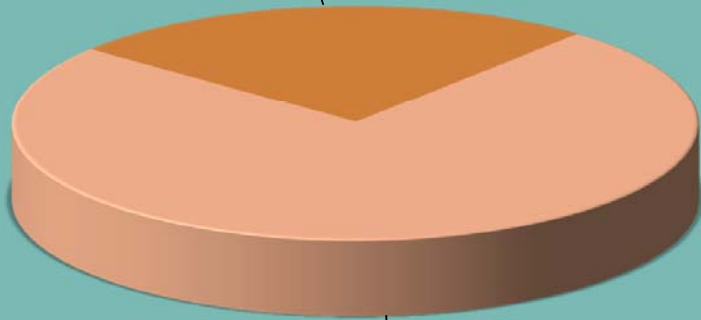
LIVE & STILL-BIRTHS IN DUBAI BY (SEX & NATIONALITY) GROUPS AND SECTOR FOR THE YEAR OF 2017

جدول ( 4 )

NEW-BORNS	LIVE-BIRTHS المواليد أحياء														STILL-BIRTHS المواليد أموات														المواليد المستشفى الجنس فئات الجنسية
	هيئة صحة دبي				وزارة الصحة			القطاع الصحي الخاص			المجموع				هيئة صحة دبي				وزارة الصحة			القطاع الصحي الخاص			المجموع				
	DUBAI HEALTH AUTHORITY				MINISTRY OF HEALTH			PRIVATE HEALTH SECTOR			TOTAL				DUBAI HEALTH AUTHORITY				MINISTRY OF HEALTH			PRIVATE HEALTH SECTOR			TOTAL				
NATIONALITY GROUPS	ذكر M	أنثى F	غير مبين Ambi	مجموع T	ذكر M	أنثى F	مجموع T	ذكر M	أنثى F	مجموع T	ذكر M	أنثى F	غير مبين Ambi	مجموع T	ذكر M	أنثى F	غير مبين Ambi	مجموع T	ذكر M	أنثى F	مجموع T	ذكر M	أنثى F	غير مبين Ambi	مجموع T	مجموع T			
NATIONALS	2,374	2,322	4	4,700	42	39	81	1,540	1,447	2,987	3,956	3,808	4	7,768	14	13	0	27	0	1	1	3	3	6	17	17	0	34	مواطنون
NON-NATIONALS	1,402	1,344	1	2,747	298	235	533	10,692	10,075	20,767	12,392	11,654	1	24,047	12	8	2	22	3	1	4	40	30	70	55	39	2	96	وافدون
TOTAL	3,776	3,666	5	7,447	340	274	614	12,232	11,522	23,754	16,348	15,462	5	31,815	26	21	2	49	3	2	5	43	33	76	72	56	2	130	المجموع

المواليد في دبي حسب القطاع لعام 2017  
BIRTHS IN DUBAI BY SECTOR FOR 2017

GOVERNMENT  
HOSPITALS,  
8115, 25%



PRIVATE  
HOSPITALS,  
23830, 75%

الوفيات في دبي حسب القطاع لعام 2017  
DEATHS IN DUBAI BY SECTOR FOR 2017

PRIVATE  
HOSPITALS, 619,  
24%



GOVERNMENT  
HOSPITALS,  
1983, 76%

المواليد والوفيات في إمارة دبي للأعوام 2013 - 2017

BIRTHS & DEATHS IN DUBAI FOR THE YEARS 2013 - 2017

جدول (5) TABLE

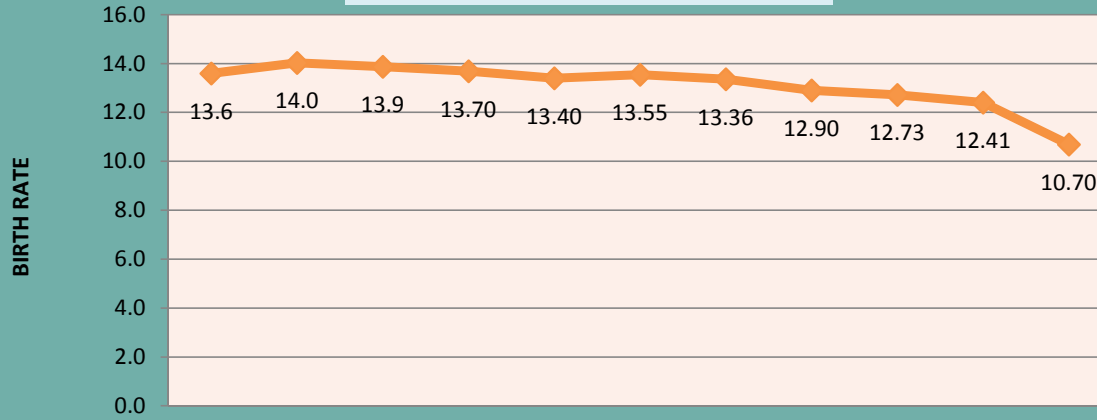
BIRTH & DEATH		2013		2014		2015		2016		2017		المواليد والوفيات	
		العدد	%	العدد	%	العدد	%	العدد	%	العدد	%		
BIRTHS	INSIDE HOSPITALS	28,938	99.77	29,358	99.72	30,530	99.92	32,012	99.87	31,890	99.49	داخل المستشفيات	المواليد
	OUT- HOSPITALS	19	0.07	25	0.08	7	0.02	9	0.03	18	0.06	خارج المستشفيات	
	* ABROAD	47	0.16	58	0.20	17	0.06	33	0.10	37	0.12	خارج الدولة *	
TOTAL BIRTHS		29,004	100	29,441	100	30,554	100	32,054	100	31,945	100	إجمالي المواليد	
DEATHS	INSIDE HOSPITALS	1,389	60.26	1,303	56.14	1,433	56.11	1,463	55.27	1,493	57.38	داخل المستشفيات	الوفيات
	OUT- HOSPITALS	886	38.44	982	42.31	1,091	42.72	1,159	43.79	1,075	41.31	خارج المستشفيات	
	* ABROAD	30	1.30	36	1.55	30	1.17	25	0.94	34	1.31	خارج الدولة *	
TOTAL DEATHS		2,305	100	2,321	100	2,554	100	2,647	100	2,602	100	إجمالي الوفيات	

\* NATIONALS ONLY

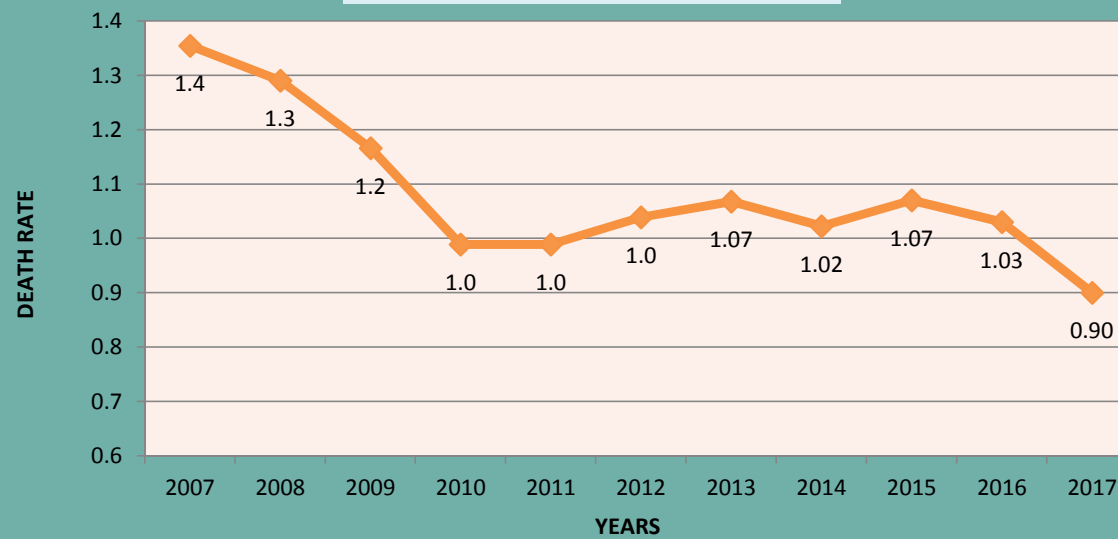
\* للمواطنين فقط



معدل المواليد الخام 2017 - 2007  
CRUDE BIRTH RATE 2007 - 2017



معدل الوفيات الخام 2017 - 2007  
CRUDE DEATH RATE 2007 - 2017



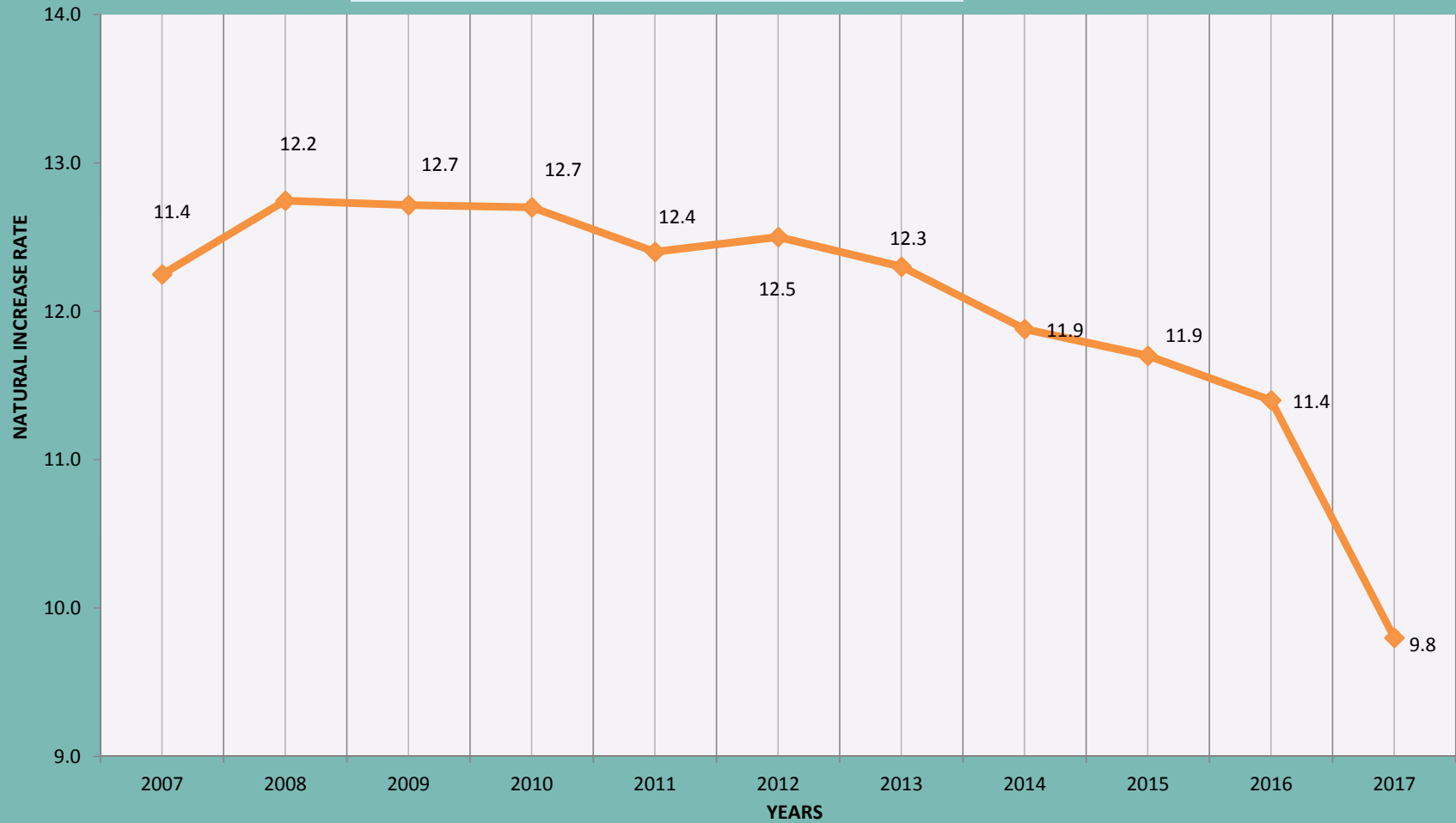
المواليد الأحياء والوفيات والزيادة الطبيعية بإمارة دبي حسب فئات (الجنس والجنسية) للأعوام 2013 - 2017

LIVE-BIRTHS, DEATHS & NATURAL INCREASE BY (SEX & NATIONALITY) GROUPS IN DUBAI FOR THE YEARS 2013 - 2017

جدول (6) TABLE (6)

YEARS & GENDER		2013			2014			2015			2016			2017			السنوات والجنس التفاصيل والجنسية	
		ذكور M	إناث F	المجموع T	ذكور M	إناث F	المجموع T	ذكور M	إناث F	المجموع T	ذكور M	إناث F	المجموع T	ذكور M	إناث F	المجموع T		
DETAILS & NAT.																		
NATIONALS	LIVE BIRTHS	4,442	4,308	8,750	4,405	4,174	8,579	4,161	3,870	8,031	4,167	3,980	8,147	3,958	3,810	7,768	مواليد أحياء	مواطنون
	DEATHS	339	241	580	290	227	517	343	249	592	351	256	607	304	239	543	وفيات	
	NATURAL INCREASE	4,103	4,067	8,170	4,115	3,947	8,062	3,818	3,621	7,439	3,816	3,724	7,540	3,654	3,571	7,225	زيادة طبيعية	
NON NATIONALS	LIVE BIRTHS	10,451	9,648	20,099	10,605	10,098	20,703	11,555	10,788	22,343	12,373	11,367	23,740	12,393	11,654	24,047	مواليد أحياء	غير مواطنين
	DEATHS	1,282	443	1,725	1,383	421	1,804	1,487	475	1,962	1,568	472	2,040	1,561	498	2,059	وفيات	
	NATURAL INCREASE	9,169	9,205	18,374	9,222	9,677	18,899	10,068	10,313	20,381	10,805	10,895	21,700	10,832	11,156	21,988	زيادة طبيعية	
TOTAL	LIVE BIRTHS	14,893	13,956	28,849	15,010	14,272	29,282	15,716	14,658	30,374	16,540	15,347	31,887	16,351	15,464	31,815	مواليد أحياء	المجموع
	DEATHS	1,621	684	2,305	1,673	648	2,321	1,830	724	2,554	1,919	728	2,647	1,865	737	2,602	وفيات	
	NATURAL INCREASE	13,272	13,272	26,544	13,337	13,624	26,961	13,886	13,934	27,820	14,621	14,619	29,240	14,486	14,727	29,213	زيادة طبيعية	

معدل الزيادة الطبيعية لسكان دبي للأعوام من 2007 إلى 2017  
POPULATION NATURAL INCREASE RATE 2007 TO 2017



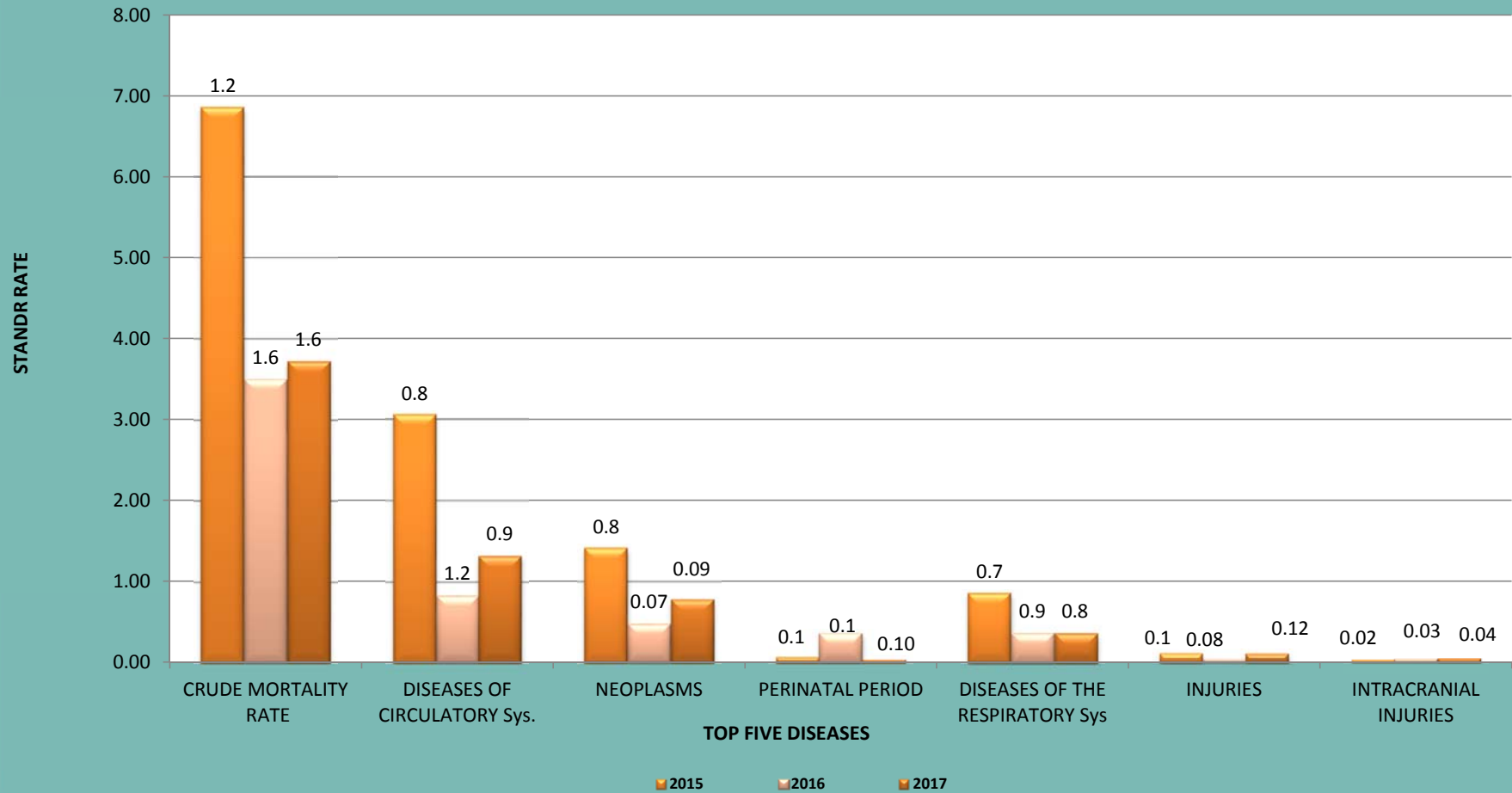
معدلات الوفاة المعيارية وغير المعيارية لأسباب الوفاة الرئيسية للأعوام 2015 - 2017

STANDARDIZED & UNSTANDARDIZED MORTALITY RATES OF TOP LEADING DEATHS FOR THE YEARS 2015 - 2017

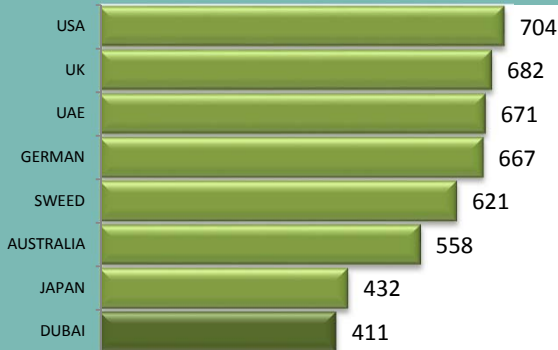
جدول ( 7 )

DEATH RATE	معدل الوفيات غير المعيارية لكل (1000) من السكان UNSTANDARDIZED AGE SPECIFIC DEATH RATE per 1,000 population									معدل الوفيات المعيارية لكل (1000) من السكان STANDARDIZED AGE SPECIFIC DEATH RATE per 1,000 population									معدل الوفيات
	2015			2016			2017			2015			2016			2017			
YEAR	2015			2016			2017			2015			2016			2017			السنة وفئات الجنسية
NATIONALITY GROUPS	مواطن	وافد	مجموع	مواطن	وافد	مجموع	مواطن	وافد	مجموع	مواطن	وافد	مجموع	مواطن	وافد	مجموع	مواطن	وافد	مجموع	
CAUSE OF DEATH	NAT.	NON NAT.	TOTAL	NAT.	NON NAT.	TOTAL	NAT.	NON NAT.	TOTAL	NAT.	NON NAT.	TOTAL	NAT.	NON NAT.	TOTAL	NAT.	NON NAT.	TOTAL	
CRUDE MORTALITY RATE	2.18	0.80	1.07	2.66	0.87	1.03	0.90	0.82	0.87	4.72	5.90	6.86	4.10	3.37	3.51	3.50	4.11	3.73	معدل الوفيات الخام
DISEASES OF CIRCULATORY Sys.	1.00	0.28	0.34	0.61	0.15	0.19	0.26	0.31	0.27	2.60	3.90	3.06	1.04	0.75	0.83	1.09	1.71	1.32	أمراض الجهاز الدوري
NEOPLASMS	0.63	0.15	0.19	0.43	0.07	0.10	0.11	0.23	0.15	1.47	1.66	1.41	0.73	0.39	0.48	0.60	1.17	0.78	السرطانات
PERINATAL PERIOD	0.10	0.02	0.03	0.32	0.05	0.07	0.03	0.05	0.03	0.08	0.06	0.07	0.45	0.34	0.36	0.04	0.03	0.04	حالات ماحول الولادة
DISEASES OF THE RESPIRATORY Sys	0.38	0.05	0.08	0.31	0.04	0.06	0.05	0.07	0.06	1.00	0.83	0.85	0.56	0.25	0.37	0.34	0.39	0.36	أمراض الجهاز التنفسي
INJURIES	0.10	0.04	0.04	0.09	0.03	0.01	0.04	0.02	0.03	0.11	0.14	0.11	0.13	0.06	0.04	0.12	0.09	0.11	إجمالي الإصابات
INTRACRANIAL INJURIES	0.05	0.02	0.02	0.04	0.02	0.02	0.02	0.01	0.02	0.04	0.03	0.03	0.04	0.04	0.04	0.07	0.03	0.05	إصابات داخل الجمجمة

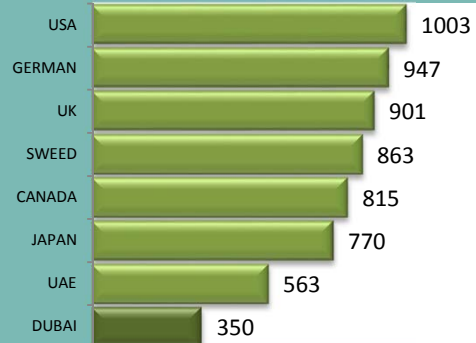
معدلات الوفاة المعيارية للأسباب الرئيسية للأعوام 2015 إلى 2017  
 STANDARDIZED RATES OF TOP LEADING CAUSE OF DEATH 2015 TO 2017



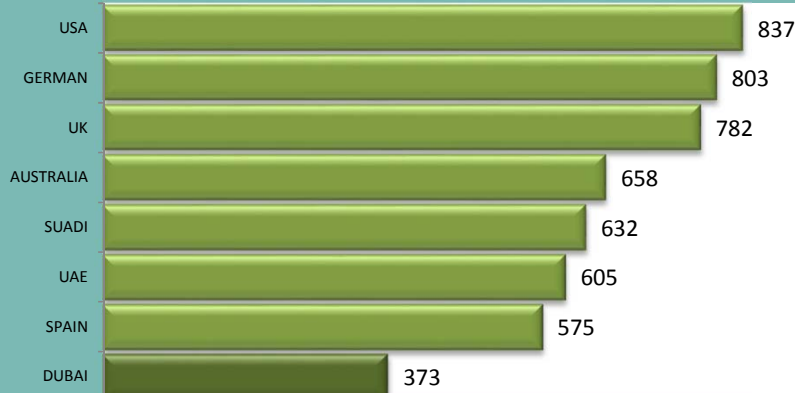
معدل وفيات الإناث لكل مائة ألف من السكان لعام 2017  
FEMALE MORTALITY RATE (100,000 /Population) FOR 2017



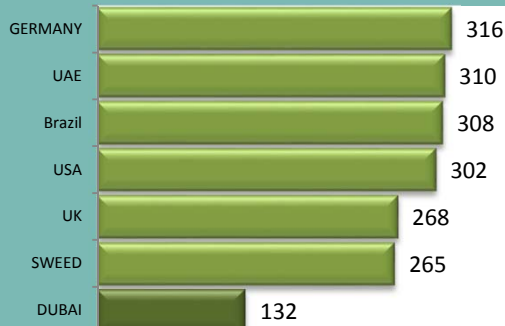
معدل وفيات الذكور لكل 100 ألف من السكان لعام 2017  
MALE MORTALITY RATE (100,000 /Population) FOR 2017



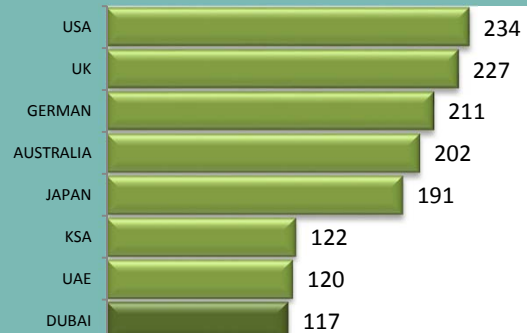
المعدل العام للوفيات لكل 100 ألف من السكان لعام 2017  
(TOTAL MORTALITY RATE 100000/population)



معدل وفيات القلب والشرايين لكل مائة ألف لعام 2017  
CIRCULATORY Sys. MORTALITY RATE  
100000 /popu.



معدل وفيات السرطان لكل 100 ألف من السكان لعام 2017  
CANCER MORTALITY RATE (100,000 /Population) FOR 2017



الوفيات المسجلة حسب فئات (العمر والجنس والجنسية) خلال عام 2017

DEATHS BY (AGE,SEX & NATIONALITY) GROUPS FOR THE YEAR OF 2017

جدول ( 8 ) TABLE

NATIONALITY GROUPS AGE GROUPS & SEX	مواطنون NATIONALS			وافدون NON-NATIONALS			المجموع TOTAL			فئات الجنسية فئات العمر و الجنس
	M	F	T	M	F	T	M	F	T	
0 - LESS THAN 7 DAYS	13	11	24	14	7	21	27	18	45	صفر - 7 أيام
7 DAYS - LESS THAN 29 DAYS	4	4	8	6	4	10	10	8	18	من 7 وأقل من 29 يوم
29 DAYS - LESS THAN 1 YEAR	7	12	19	44	30	74	51	42	93	من 29 يوم - أقل من سنة
1 YEAR -	10	4	14	12	11	23	22	15	37	من 1 سنة -
5 YEARS -	3	1	4	7	1	8	10	2	12	من 5 سنوات -
10 YEARS -	3	6	9	8	11	19	11	17	28	من 10 سنة -
15 YEARS -	5	1	6	7	5	12	12	6	18	من 15 سنة -
20 YEARS -	14	4	18	55	9	64	69	13	82	من 20 سنة -
25 YEARS -	12	3	15	103	16	119	115	19	134	من 25 سنة -
30 YEARS -	9	3	12	134	12	146	143	15	158	من 30 سنة -
35 YEARS -	6	10	16	123	19	142	129	29	158	من 35 سنة -
40 YEARS -	11	6	17	151	23	174	162	29	191	من 40 سنة -
45 YEARS -	12	6	18	167	36	203	179	42	221	من 45 سنة -
50 YEARS -	6	16	22	142	33	175	148	49	197	من 50 سنة -
55 YEARS -	7	14	21	157	23	180	164	37	201	من 55 سنة -
60 YEARS	18	13	31	130	38	168	148	51	199	من 60 سنة -
65 YEARS -	15	15	30	73	42	115	88	57	145	من 65 سنة -
70 YEARS -	36	28	64	69	49	118	105	77	182	من 70 سنة -
75 YEARS -	29	28	57	64	38	102	93	66	159	من 75 سنة -
80 YEARS -	47	24	71	49	43	92	96	67	163	من 80 سنة -
85 YEARS & MORE	35	29	64	29	45	74	64	74	138	من 85 سنة فأكثر
NOT STATED	2	1	3	17	3	20	19	4	23	غير مبين
<b>TOTAL</b>	<b>304</b>	<b>239</b>	<b>543</b>	<b>1561</b>	<b>498</b>	<b>2059</b>	<b>1865</b>	<b>737</b>	<b>2602</b>	<b>المجموع</b>

الوفيات المسجلة حسب فئات (العمر والجنس والجنسية) خلال عامي 2016 - 2017

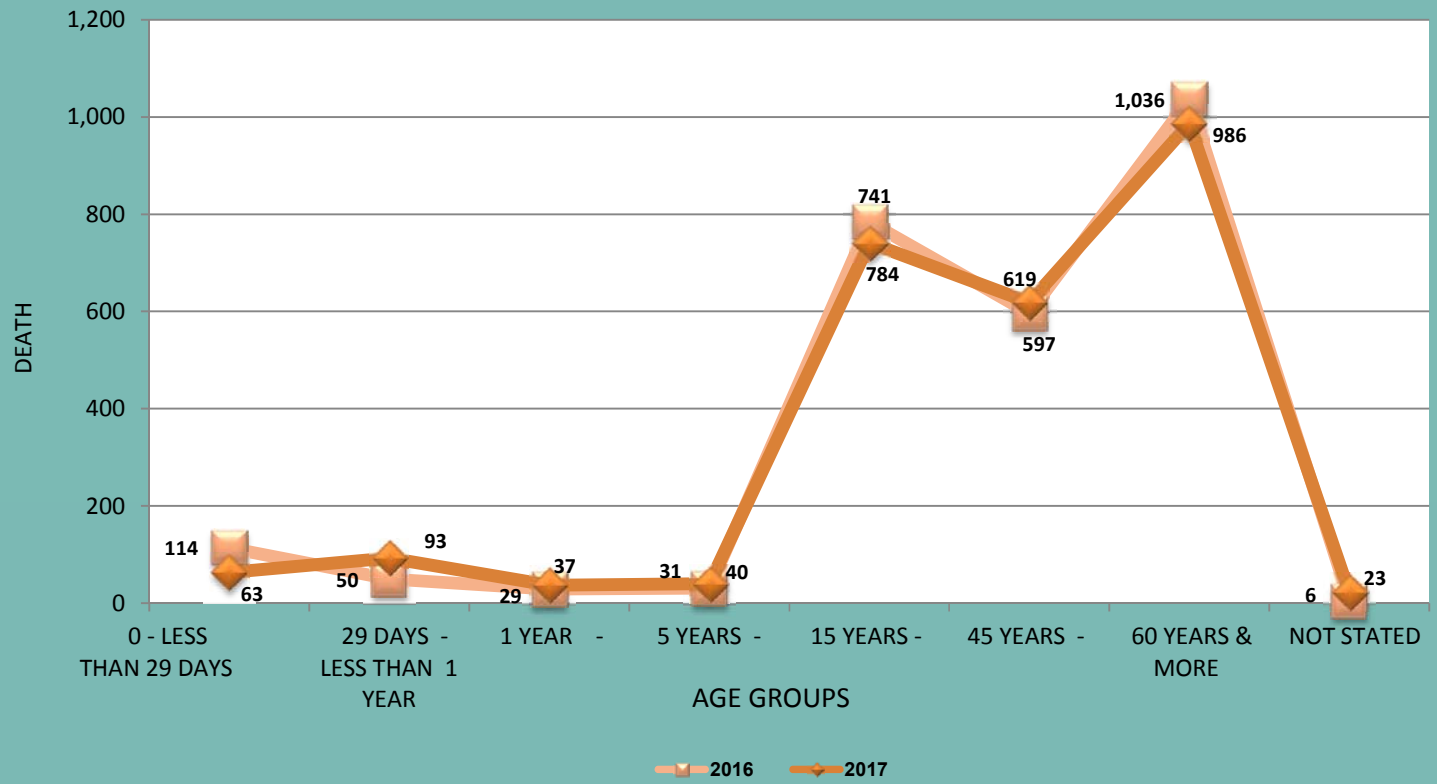
DEATHS BY (AGE, SEX, & NATIONALITY) GROUPS FOR THE YEARS 2016 - 2017

جدول ( 9 ) TABLE

NATIONALITY GROUPS  SEX & YEARS  AGE GROUPS	مواطنون NATIONALS						وافدون NON-NATIONALS						المجموع TOTAL						فئات الجنسية  الجنس والسنوات  فئات العمر
	M ذكور		F إناث		T مجموع		M ذكور		F إناث		T مجموع		M ذكور		F إناث		T مجموع		
	2016	2017	2016	2017	2016	2017	2016	2017	2016	2017	2016	2017	2016	2017	2016	2017	2016	2017	
0 - LESS THAN 29 DAYS	23	17	21	15	44	32	43	20	27	11	70	31	66	37	48	26	114	63	صفر - أقل من 29 يوم
29 DAYS - LESS THAN 1 YEAR	6	7	12	12	18	19	20	44	12	30	32	74	26	51	24	42	50	93	من 29 يوم - أقل من سنة
1 YEAR -	8	10	2	4	10	14	8	12	11	11	19	23	16	22	13	15	29	37	من 1 سنة -
5 YEARS -	6	6	6	7	12	13	13	15	6	12	19	27	19	21	12	19	31	40	من 5 سنوات -
15 YEARS -	55	57	25	27	20	84	617	573	87	84	704	657	672	630	112	111	784	741	من 15 سنة -
45 YEARS -	47	25	35	36	82	61	424	466	91	92	515	558	471	491	126	128	597	619	من 45 سنة -
60 YEARS & MORE	205	180	154	137	359	317	441	414	236	255	677	669	646	594	390	392	1,036	986	من 60 سنة فأكثر
NOT STATED	1	2	1	1	2	3	2	17	2	3	4	20	3	19	3	4	6	23	غير مبين
TOTAL	351	304	256	239	547	543	1568	1561	472	498	2040	2059	1919	1865	728	737	2647	2602	المجموع



الوفيات في إمارة دبي حسب فئات العمر لعامي 2016 - 2017  
 DEATHS IN DUBAI BY AGE GROUPS FOR THE YEARS 2016 - 2017



الوفيات المسجلة حسب الشهور وفئات (الجنس والجنسية) خلال عامي 2016 - 2017

DEATHS BY MONTHS , (SEX & NATIONALITY) GROUPS FOR THE YEARS 2016 - 2017

جدول ( 10 ) TABLE

NATIONALITY GROUPS SEX & YEARS MONTHS	مواطنون NATIONALS						وافدون NON-NATIONALS						المجموع TOTAL						فئات الجنسية الجنس والسنوات الشهور
	M ذكور		F إناث		T مجموع		M ذكور		F إناث		T مجموع		M ذكور		F إناث		T مجموع		
	2016	2017	2016	2017	2016	2017	2016	2017	2016	2017	2016	2017	2016	2017	2016	2017	2016	2017	
JANUARY	40	35	25	23	65	58	148	147	44	47	192	194	188	182	69	70	257	252	يناير
FEBRUARY	32	28	24	22	56	50	129	129	38	40	167	169	161	157	62	62	223	219	فبراير
MARCH	26	22	19	18	45	40	150	149	44	46	194	195	176	171	63	64	239	235	مارس
APRIL	28	24	19	18	47	42	132	131	44	46	176	177	160	155	63	64	223	219	أبريل
MAY	30	26	23	22	53	48	122	122	41	43	163	165	152	148	64	65	216	213	مايو
JUNE	30	26	22	20	52	46	99	99	28	30	127	129	129	125	50	50	179	175	يونيو
JULY	20	17	19	18	39	35	134	133	36	38	170	171	154	150	55	56	209	206	يوليو
AUGUST	28	24	18	17	46	41	127	127	41	43	168	170	155	151	59	60	214	211	أغسطس
SEPTEMBER	32	28	27	25	59	53	129	128	50	53	179	181	161	156	77	78	238	234	سبتمبر
OCTOBER	25	22	16	15	41	37	136	135	36	38	172	173	161	157	52	53	213	210	أكتوبر
NOVEMBER	29	25	23	21	52	46	121	121	34	36	155	157	150	146	57	57	207	203	نوفمبر
DECEMBER	31	27	21	20	52	47	141	140	36	38	177	178	172	167	57	58	229	225	ديسمبر
TOTAL	351	304	256	239	607	543	1,568	1,561	472	498	2,040	2,059	1,919	1,865	728	737	2,647	2,602	المجموع

الوفيات بإمارة دبي حسب التصنيف الدولي للأمراض ICD-10 وفئات (العمر والجنس والجنسية) لعام 2017  
DEATHS IN DUBAI BY ICD-10, (AGE ,SEX & NATIONALITY) GROUPS FOR THE YEAR OF 2017

جدول ( 11 ) TABLE

ICD	DISEASE	NATIONALITY	SEX	AGE GROUPS فئات العمر																				المجموع TOTAL	الجنس	الجنسية	المرض	
				0-	7-	29-	1-	5 -	10 -	15 -	20 -	25 -	30 -	35 -	40 -	45 -	50 -	55 -	60 -	65 -	70 -	75 -	80 -					85 +
(A00 - A09)	Intestinal Infectious Diseases	NATIONAL	M	0	0	0	0	0	0	0	0	0	0	0	0	0	1	0	0	0	0	0	0	0	0	1	ذ	أمراض معدية معوية
			F	0	0	0	0	0	0	0	0	0	0	0	0	0	0	0	0	0	0	0	0	0	0	0	أ	
		NON. NATIONAL	M	0	0	0	0	2	0	0	0	0	0	0	0	0	0	0	0	0	0	0	0	0	0	2	ذ	
			F	0	0	0	2	0	0	0	0	0	0	0	0	0	0	0	0	0	0	0	0	0	1	0	3	
(A15 - A19)	Tuberculosis	NATIONAL	M	0	0	0	0	0	0	0	0	0	0	0	0	0	0	0	0	0	0	0	0	0	0	0	ذ	الدرن
			F	0	0	0	0	0	0	0	0	0	0	0	0	0	0	0	0	0	0	0	0	0	0	0	أ	
		NON. NATIONAL	M	0	0	0	0	0	0	0	0	1	3	0	0	0	0	0	1	0	1	0	0	0	0	6	ذ	
			F	0	0	0	0	0	0	0	1	0	0	1	0	0	0	0	0	0	0	0	0	0	0	2	أ	
(A37)	Whooping Cough	NATIONAL	M	0	0	0	0	0	0	0	0	0	0	0	0	0	0	0	0	0	0	0	0	0	0	0	ذ	السعال الديكي
			F	0	0	0	0	0	0	0	0	0	0	0	0	0	0	0	0	0	0	0	0	0	0	0	أ	
		NON. NATIONAL	M	0	0	0	0	0	0	0	0	0	0	0	0	0	0	0	0	0	0	0	0	0	0	0	ذ	
			F	0	0	0	0	0	0	0	0	0	0	0	0	0	0	0	0	0	0	0	0	0	0	0	أ	
(A39)	Meningococcal Infectious	NATIONAL	M	0	0	0	0	0	0	0	0	0	0	0	0	0	0	0	0	0	0	0	0	0	0	0	ذ	عدوى بالمكورات السحائية
			F	0	0	0	0	0	0	0	0	0	0	0	0	0	0	0	0	0	0	0	0	0	0	0	أ	
		NON. NATIONAL	M	0	0	0	0	0	0	0	0	0	0	0	0	0	0	1	0	0	0	0	0	0	0	1	ذ	
			F	0	0	0	0	0	0	0	0	0	0	0	0	0	0	0	0	0	0	0	0	0	0	0	أ	
(A33)	Tetanus	NATIONAL	M	0	0	0	0	0	0	0	0	0	0	0	0	0	0	0	0	0	0	0	0	0	0	0	ذ	التايتنوس الكزاز
			F	0	0	0	0	0	0	0	0	0	0	0	0	0	0	0	0	0	0	0	0	0	0	0	أ	
		NON. NATIONAL	M	0	0	0	0	0	0	0	0	0	0	1	0	0	0	0	0	0	0	0	0	0	0	1	ذ	
			F	0	0	0	0	0	0	0	0	0	0	0	0	0	0	0	0	0	0	0	0	0	0	0	أ	
(A41)	Septicaemia	NATIONAL	M	0	0	0	0	0	0	1	0	0	0	0	1	0	0	0	0	0	0	0	0	0	2	ذ	التسمم الدموي	
			F	0	0	0	0	0	1	0	0	0	0	0	0	0	0	0	0	1	0	0	0	0	2	أ		
		NON. NATIONAL	M	0	0	0	0	0	1	1	0	1	2	2	0	0	2	2	0	0	0	0	0	0	11	ذ		
			F	0	0	0	0	0	1	0	0	0	0	0	0	0	0	0	2	0	0	0	0	0	3	أ		
(B03)	Smallpox	NATIONAL	M	0	0	0	0	0	0	0	0	0	0	0	0	0	0	0	0	0	0	0	0	0	0	0	ذ	الجدري
			F	0	0	0	0	0	0	0	0	0	0	0	0	0	0	0	0	0	0	0	0	0	0	0	أ	
		NON. NATIONAL	M	0	0	0	0	0	0	0	0	0	0	0	0	0	0	0	0	0	0	0	0	0	0	0	ذ	
			F	0	0	0	0	0	0	0	0	0	0	0	0	0	0	0	0	0	0	0	0	0	0	0	أ	

الوفيات بإمارة دبي حسب التصنيف الدولي للأمراض ICD-10 وفئات (العمر والجنس والجنسية) لعام 2017  
DEATHS IN DUBAI BY ICD-10, (AGE ,SEX & NATIONALITY) GROUPS FOR THE YEAR OF 2017

تابع جدول ( 11 ) CONT. TABLE

ICD	DISEASE	NATIONALITY	SEX	AGE GROUPS فئات العمر																				المجموع TOTAL	الجنس	الجنسية	المرض			
				0-	7-	29-	1-	5 -	10 -	15 -	20 -	25 -	30 -	35 -	40 -	45 -	50 -	55 -	60 -	65 -	70 -	75 -	80 -					85 +	غير مبين not stated	
(B05)	Measles	NATIONAL	M	0	0	0	0	0	0	0	0	0	0	0	0	0	0	0	0	0	0	0	0	0	0	0	0	ذ	الحصبة	
			F	0	0	0	0	0	0	0	0	0	0	0	0	0	0	0	0	0	0	0	0	0	0	0	0	0		أ
		NON-NATIONAL	M	0	0	0	0	0	0	0	0	0	0	0	0	0	0	0	0	0	0	0	0	0	0	0	0	0		ذ
			F	0	0	0	0	0	0	0	0	0	0	0	0	0	0	0	0	0	0	0	0	0	0	0	0	0		أ
(A54 - B50)	Malaria	NATIONAL	M	0	0	0	0	0	0	0	0	0	0	0	0	0	0	0	0	0	0	0	0	0	0	0	0	ذ	الملاريا	
			F	0	0	0	0	0	0	0	0	0	0	0	0	0	0	0	0	0	0	0	0	0	0	0	0	أ		
		NON-NATIONAL	M	0	0	0	0	0	0	0	0	1	1	0	0	0	0	0	0	0	0	0	0	0	0	0	0	2		ذ
			F	0	0	0	0	0	0	0	0	0	0	0	0	0	0	0	0	0	0	0	0	0	0	0	0	0		أ
A 00 - B 99	Other Infectious & Parasitic Dis. Not mentioned above	NATIONAL	M	0	0	0	0	0	0	0	0	0	0	0	1	0	0	0	0	0	0	0	0	0	0	0	1	ذ	الأمراض المعدية والطفيلية الأخرى لم تذكر سابقا	
			F	0	0	0	0	0	0	0	0	0	0	0	0	0	0	0	0	0	0	0	0	0	0	0	0	أ		
		NON-NATIONAL	M	0	0	0	1	0	0	0	1	0	1	2	1	0	0	0	0	0	0	0	0	0	0	0	0	6		ذ
			F	0	0	0	0	0	0	0	0	2	0	1	1	0	0	0	2	1	0	0	0	0	0	0	0	7		أ
(C16)	Malignant Neoplasm of Stomach	NATIONAL	M	0	0	0	0	0	0	0	0	0	0	0	2	1	0	1	0	0	0	0	0	1	0	5	ذ	ورم خبيث بالمعدة		
			F	0	0	0	0	0	0	0	0	0	0	0	0	0	0	0	1	0	0	0	0	0	0	0	1		أ	
		NON-NATIONAL	M	0	0	0	0	0	0	0	0	0	0	0	3	0	1	0	1	0	1	0	1	0	0	0	6		ذ	
			F	0	0	0	0	0	0	0	0	0	0	0	1	1	1	0	1	0	0	0	0	0	0	0	4		أ	
(C18)	Malignant Neoplasm of Colon	NATIONAL	M	0	0	0	0	0	0	0	1	0	1	0	0	0	2	1	1	1	1	1	1	1	0	10	ذ	ورم خبيث بالقولون		
			F	0	0	0	0	0	0	0	0	0	0	0	0	0	0	0	1	2	0	0	0	0	0	3	أ			
		NON-NATIONAL	M	0	0	0	0	0	0	0	1	0	0	0	1	1	1	2	0	0	4	1	0	2	0	13	ذ			
			F	0	0	0	0	0	0	0	0	0	0	0	0	1	0	1	2	0	0	0	0	0	0	0	4		أ	
(C20/C21)	Malignant Neoplasm of Rectum & Anus	NATIONAL	M	0	0	0	0	0	0	0	0	0	0	1	0	0	1	0	1	0	0	0	0	0	0	3	ذ	ورم خبيث بالمستقيم أو الشرج		
			F	0	0	0	0	0	0	0	0	0	0	0	0	0	0	0	0	0	0	0	0	0	0	0	0		أ	
		NON-NATIONAL	M	0	0	0	0	0	0	0	0	0	0	1	0	1	0	0	1	0	0	0	0	0	0	0	3		ذ	
			F	0	0	0	0	0	0	0	0	0	0	0	0	1	0	0	1	0	0	0	0	0	0	0	2		أ	

الوفيات بإمارة دبي حسب التصنيف الدولي للأمراض ICD-10 وفئات (العمر والجنس والجنسية) لعام 2017  
DEATHS IN DUBAI BY ICD-10, (AGE ,SEX & NATIONALITY) GROUPS FOR THE YEAR OF 2017

تابع جدول ( 11 ) CONT. TABLE

ICD	DISEASE	NATIONALITY	SEX	AGE GROUPS فئات العمر																				المجموع TOTAL	الجنس	الجنسية	المرض	
				0-	7-	29-	1-	5 -	10 -	15 -	20 -	25 -	30 -	35 -	40 -	45 -	50 -	55 -	60 -	65 -	70 -	75 -	80 -					85 +
( C33/C34 )	Malignant Neoplasm of Trachea, Bronchus & Lung	NATIONAL	M	0	0	0	0	0	0	0	0	0	0	0	0	0	1	3	1	3	1	1	0	0	10	ذ	مواطن الهوائية أو الشعب أو الرئة	
			F	0	0	0	0	0	0	0	0	0	0	0	0	0	0	0	0	0	0	0	1	0	0	1		أ
		NON-NATIONAL	M	0	0	1	0	0	0	0	0	0	1	2	2	4	1	1	0	0	2	0	0	0	0	14		ذ
			F	0	0	0	0	0	0	0	0	0	1	0	1	1	0	0	0	0	0	0	1	1	0	5		أ
( C50 )	Malignant Neoplasm of Breast	NATIONAL	M	0	0	0	0	0	0	0	0	0	0	0	0	0	0	0	0	0	0	0	0	0	0	ذ	مواطن ورم خبيث بالتدري	
			F	0	0	0	0	0	0	0	0	0	0	0	1	3	4	0	1	0	1	0	0	0	10	أ		
		NON-NATIONAL	M	0	0	0	0	0	0	0	0	0	0	1	0	0	0	0	0	0	0	0	0	0	1	ذ		
			F	0	0	0	0	0	0	0	0	0	1	4	8	4	1	2	1	3	0	1	1	0	26	أ		
( C53 )	Malignant Neoplasm of Cervix Uteri	NATIONAL	M	0	0	0	0	0	0	0	0	0	0	0	0	0	0	0	0	0	0	0	0	0	0	ذ	مواطن ورم خبيث بعنق الرحم	
			F	0	0	0	0	0	0	0	0	0	1	0	0	0	0	0	0	0	1	1	0	0	3	أ		
		NON-NATIONAL	M	0	0	0	0	0	0	0	0	0	0	0	0	0	0	0	0	0	0	0	0	0	0	ذ		
			F	0	0	0	0	0	0	0	0	0	0	1	1	0	0	0	0	0	0	0	0	0	2	أ		
( C95 )	Leukaemia	NATIONAL	M	0	0	0	0	0	0	0	0	0	0	0	0	0	0	0	0	1	0	0	0	0	1	ذ	مواطن سرطان الدم	
			F	0	0	0	0	0	0	0	0	0	0	0	0	0	0	0	0	0	0	0	0	0	0	أ		
		NON-NATIONAL	M	0	0	0	0	0	0	1	2	0	1	0	2	0	0	0	0	0	0	0	0	0	6	ذ		
			F	0	0	0	0	0	1	0	0	0	1	0	1	0	0	0	0	0	1	0	0	0	4	أ		
( C00 - D48 )	Other Malignant Neoplasms Not Mentioned Above	NATIONAL	M	0	0	0	0	0	0	0	0	1	0	2	0	1	1	4	2	8	3	7	0	0	29	ذ	مواطن أورام خبيثة اخرى	
			F	0	0	0	0	0	0	1	0	0	2	1	1	1	2	4	5	1	2	2	0	0	23	أ		
		NON-NATIONAL	M	0	0	0	0	0	0	2	2	2	3	3	4	7	9	9	12	6	3	6	1	0	69	ذ		
			F	0	0	0	1	0	0	0	2	2	2	0	0	1	5	3	4	9	3	2	3	1	0	38		أ
( D50 - D64 )	Anaemias	NATIONAL	M	0	0	0	0	0	0	0	0	0	0	0	0	0	0	0	0	0	0	0	0	0	0	ذ	مواطن فقر الدم	
			F	0	0	0	0	0	0	0	0	0	0	0	0	0	0	0	0	0	0	0	0	0	0	أ		
		NON-NATIONAL	M	0	0	0	0	0	0	0	0	0	0	0	0	0	0	0	0	0	0	0	0	0	0	ذ		
			F	0	0	0	0	0	0	0	0	0	0	0	0	0	1	0	0	0	0	0	0	0	1	أ		

الوفيات بإمارة دبي حسب التصنيف الدولي للأمراض ICD-10 وفئات (العمر والجنس والجنسية) لعام 2017  
DEATHS IN DUBAI BY ICD-10, (AGE ,SEX & NATIONALITY) GROUPS FOR THE YEAR OF 2017

تابع جدول ( 11 ) CONT. TABLE

ICD	DISEASE	NATIONALITY	SEX	AGE GROUPS فئات العمر																				المجموع TOTAL	الجنس	الجنسية	المرض		
				0-	7-	29-	1-	5 -	10 -	15 -	20 -	25 -	30 -	35 -	40 -	45 -	50 -	55 -	60 -	65 -	70 -	75 -	80 -					85 +	غير مبين not stated
(D50 - D98)	Diseases of The Blood & Blood Forming Organs Not Mentioned Above	NATIONAL	M	0	0	1	0	0	0	0	0	0	0	0	0	0	0	0	0	0	0	0	0	0	0	1	ذ	مواطن	أمراض الدم الأخرى وأعضاء تكوين الدم
			F	0	0	0	0	0	1	0	0	0	0	0	0	0	0	1	0	1	0	1	0	0	0	4	أ		
		NON. NATIONAL	M	0	0	0	0	0	0	0	1	0	1	0	0	0	1	0	1	0	0	0	0	0	0	4	ذ	غير مواطن	
			F	1	0	3	0	0	0	0	0	0	0	0	0	0	0	0	0	1	2	1	1	0	0	9	أ		
(E10 - E14)	Diabetes Mellitus	NATIONAL	M	0	0	0	0	0	1	0	0	0	0	0	0	0	0	0	2	1	1	1	0	6	ذ	مواطن	داء السكري		
			F	0	0	0	0	0	0	0	0	0	0	0	0	1	1	1	3	2	0	1	0	9	أ				
		NON. NATIONAL	M	0	0	0	0	0	0	0	0	0	1	1	4	2	4	4	3	2	1	1	0	0	23	ذ		غير مواطن	
			F	0	0	0	0	0	0	0	0	0	0	1	0	1	2	2	3	4	4	0	2	0	19	أ			
(E41)	Nutritional Marasmus	NATIONAL	M	0	0	0	0	0	0	0	0	0	0	0	0	0	0	0	0	0	0	0	0	0	0	ذ	مواطن	الهزال الغذائي	
			F	0	0	0	0	0	0	0	0	0	0	0	0	0	0	0	0	0	0	0	0	0	0	أ			
		NON. NATIONAL	M	0	0	0	0	0	0	0	0	0	0	0	0	0	0	0	0	0	0	0	0	0	0	ذ	غير مواطن		
			F	0	0	0	0	0	0	0	0	0	0	0	0	0	0	0	0	0	0	0	0	0	0	أ			
(E46)	Other Protein-calorie Malnutrition	NATIONAL	M	0	0	0	0	0	0	0	0	0	0	0	0	0	0	0	0	0	0	0	0	0	0	ذ	مواطن	أنواع أخرى من سوء التغذية	
			F	0	0	0	0	0	0	0	0	0	0	0	0	0	0	0	0	0	0	0	0	0	0	أ			
		NON. NATIONAL	M	0	0	0	0	0	0	0	0	0	0	0	0	0	0	0	0	0	0	0	0	0	0	ذ	غير مواطن		
			F	0	0	0	0	0	0	0	0	0	0	0	0	0	0	0	0	0	0	0	0	0	0	أ			
(E00 - E90)	Endocrine,Nutritional & Motabolic Diseases	NATIONAL	M	0	0	0	0	0	0	0	0	0	0	0	0	0	0	0	0	0	0	1	0	0	1	ذ	مواطن	أمراض الغدد الصماء والتغذية والتمثيل الغذائي	
			F	0	0	0	0	0	0	0	0	0	1	0	1	0	0	0	0	0	1	1	0	1	4	أ			
		NON. NATIONAL	M	0	0	0	1	0	0	1	0	0	0	1	1	0	1	0	0	0	1	0	1	0	7	ذ	غير مواطن		
			F	0	0	0	0	0	0	0	0	0	0	0	0	0	0	0	1	0	0	1	1	0	3	أ			
(F00 - F99)	Mental Disorders	NATIONAL	M	0	0	0	0	0	0	0	0	0	0	0	0	0	0	0	0	0	0	0	0	0	0	ذ	مواطن	الإضطرابات العقلية	
			F	0	0	0	0	0	0	0	0	0	0	0	0	0	0	0	0	0	0	0	0	0	0	أ			
		NON. NATIONAL	M	0	0	0	0	0	0	0	0	0	0	0	0	0	0	0	0	0	0	0	0	0	0	ذ	غير مواطن		
			F	0	0	0	0	0	1	0	0	0	0	0	0	0	0	0	0	0	0	0	0	0	1	أ			

الوفيات بإمارة دبي حسب التصنيف الدولي للأمراض ICD-10 وفئات (العمر والجنس والجنسية) لعام 2017  
DEATHS IN DUBAI BY ICD-10, (AGE ,SEX & NATIONALITY) GROUPS FOR THE YEAR OF 2017

تابع جدول ( 11 ) CONT. TABLE

ICD	DISEASE	NATIONALITY	SEX	AGE GROUPS فئات العمر																				المجموع TOTAL	الجنس	الجنسية	المرض			
				0-	7-	29-	1-	5 -	10 -	15 -	20 -	25 -	30 -	35 -	40 -	45 -	50 -	55 -	60 -	65 -	70 -	75 -	80 -					85 +	غير مبين not stated	
(G00 - G03)	Meningitis	NATIONAL	M	0	0	0	0	0	0	0	0	0	0	0	0	0	0	0	0	0	0	0	0	0	0	0	0	ذ	الإلتهاب السحائي	
			F	0	0	0	0	0	0	0	0	0	0	0	0	0	0	0	0	0	0	0	0	0	0	0	0	0		أ
		NON. NATIONAL	M	0	0	0	0	0	0	0	0	0	0	0	0	0	0	0	0	0	0	1	0	0	0	0	1	1		ذ
			F	0	0	0	0	0	0	0	0	0	0	0	0	0	0	0	1	0	0	0	0	0	0	0	0	1		1
(G00 - G99)	Other Diseases of the Nervous System	NATIONAL	M	0	0	0	0	0	0	0	0	0	0	0	2	0	0	1	0	0	0	0	1	0	0	4	4	ذ	امراض الجهاز العصبي الأخرى	
			F	0	0	1	0	0	0	0	0	0	0	0	0	0	0	1	0	0	1	1	0	0	0	0	4	4		أ
		NON. NATIONAL	M	0	0	0	1	1	0	0	5	2	1	2	1	1	0	1	2	3	0	0	0	0	0	0	20	20		ذ
			F	0	0	0	1	0	1	0	0	1	0	0	0	1	0	0	2	1	0	1	0	0	0	0	8	8		أ
(H00 - H59)	Diseases Of The Eye & Adenxa (H00 - H59)	NATIONAL	M	0	0	0	0	0	0	0	0	0	0	0	0	0	0	0	0	0	0	0	0	0	0	0	0	ذ	أمراض العيون وملحقاتها	
			F	0	0	0	0	0	0	0	0	0	0	0	0	0	0	0	0	0	0	0	0	0	0	0	0	0		أ
		NON. NATIONAL	M	0	0	0	0	0	0	0	0	0	0	0	0	0	0	0	0	0	0	0	0	0	0	0	0	0		ذ
			F	0	0	0	0	0	0	0	0	0	0	0	0	0	0	0	0	0	0	0	0	0	0	0	0	0		أ
(H60 - H95)	Diseases of Ear & Mastoid Process (H60 - H95)	NATIONAL	M	0	0	0	0	0	0	0	0	0	0	0	0	0	0	0	0	0	0	0	0	0	0	0	0	ذ	أمراض الأذن وتنوع خلف الأذن	
			F	0	0	0	0	0	0	0	0	0	0	0	0	0	0	0	0	0	0	0	0	0	0	0	0	أ		
		NON. NATIONAL	M	0	0	0	0	0	0	0	0	0	0	0	0	0	0	0	0	0	0	0	0	0	0	0	0	0		ذ
			F	0	0	0	0	0	0	0	0	0	0	0	0	0	0	0	0	0	0	0	0	0	0	0	0	0		أ
(I00 - I02)	Acute Rheumatic fever	NATIONAL	M	0	0	0	0	0	0	0	0	0	0	0	0	0	0	0	0	0	0	0	0	0	0	0	0	ذ	حمى روماتيزمية حادة	
			F	0	0	0	0	0	0	0	0	0	0	0	0	0	0	0	0	0	0	0	0	0	0	0	0	0		أ
		NON. NATIONAL	M	0	0	0	0	0	0	0	0	0	0	1	0	0	0	0	0	0	0	0	0	0	0	0	1	1		ذ
			F	0	0	0	0	0	0	0	0	0	0	0	0	0	0	0	0	0	0	0	0	0	0	0	0	0		أ
(I05 - I09)	Chronic Rheumatic Heart Diseases	NATIONAL	M	0	0	0	0	0	0	0	0	0	0	0	0	0	0	0	0	0	0	0	0	0	0	0	0	ذ	أمراض قلب روماتيزمية مزمنة	
			F	0	0	0	0	0	0	0	0	0	0	0	0	0	0	0	0	0	0	0	0	0	0	0	0	0		أ
		NON. NATIONAL	M	0	0	0	0	0	1	0	0	0	1	1	0	0	1	0	0	0	0	0	0	0	0	0	4	4		ذ
			F	0	0	0	0	0	0	0	0	0	0	0	0	0	0	0	0	1	0	0	0	0	0	0	1	1		أ

الوفيات بإمارة دبي حسب التصنيف الدولي للأمراض ICD-10 وفئات (العمر والجنس والجنسية) لعام 2017  
DEATHS IN DUBAI BY ICD-10, (AGE ,SEX & NATIONALITY) GROUPS FOR THE YEAR OF 2017

تابع جدول ( 11 ) CONT. TABLE

ICD	DISEASE	NATIONALITY	SEX	AGE GROUPS فئات العمر																				المجموع TOTAL	الجنس	الجنسية	المرض			
				0-	7-	29-	1-	5 -	10 -	15 -	20 -	25 -	30 -	35 -	40 -	45 -	50 -	55 -	60 -	65 -	70 -	75 -	80 -					85 +	غير مبين not stated	
( I10 - I15 )	Hypertensive Disease	NATIONAL	M	0	0	0	0	0	0	0	0	0	0	0	0	0	0	0	0	0	0	1	0	0	0	0	1	ذ	ارتفاع ضغط الدم	
			F	0	0	0	0	0	0	0	0	0	0	0	0	0	0	0	0	0	0	0	0	0	1	0	0	1		أ
		NON. NATIONAL	M	0	0	0	0	0	0	0	0	0	1	0	2	1	0	3	0	0	0	0	0	0	0	0	0	7		ذ
			F	0	0	0	0	0	0	0	0	0	0	0	0	0	0	0	0	0	0	0	3	0	0	0	0	3		أ
( I21 )	Acute Myocardial Infraction	NATIONAL	M	0	0	0	0	0	0	1	0	0	0	0	0	0	0	0	0	0	1	0	0	0	0	2	ذ	إحتشاء حاد في عضلة القلب		
			F	0	0	0	0	0	0	0	0	0	1	0	0	0	0	0	1	0	0	1	0	0	0	0	3		أ	
		NON. NATIONAL	M	0	0	0	0	0	0	0	2	0	1	6	11	9	13	7	5	5	3	2	0	0	0	0	64		ذ	
			F	0	0	0	0	0	0	1	0	2	0	0	0	1	0	1	1	0	1	1	4	2	0	0	14		أ	
( I20 - I25 )	Oher Ischacmic Heart Diseases	NATIONAL	M	0	0	0	0	0	0	0	0	0	0	1	0	0	0	0	0	3	3	4	3	0	0	14	ذ	أمراض القلب الاسكيمية الاخرى		
			F	0	0	0	0	0	0	0	0	0	0	0	0	1	1	0	0	2	1	1	3	0	0	9	أ			
		NON. NATIONAL	M	0	0	0	0	0	0	0	0	0	2	2	5	6	3	2	1	5	2	0	1	0	0	29	ذ			
			F	0	0	0	0	0	0	0	0	0	0	0	0	1	0	4	1	2	1	1	1	0	0	11	أ			
( I60 - I69 )	Cerebrovascula r Disease	NATIONAL	M	0	0	0	0	0	0	0	1	0	0	0	0	0	0	1	1	0	1	2	1	0	0	7	ذ	أمراض أوعية المخ		
			F	0	0	0	0	0	0	0	0	0	0	0	0	1	0	4	0	2	2	2	3	0	0	14	أ			
		NON. NATIONAL	M	0	0	2	0	0	0	0	2	2	3	6	12	13	13	16	4	3	5	1	4	0	0	86	ذ			
			F	0	0	0	0	0	0	0	0	1	2	1	6	2	3	1	2	0	8	1	3	1	0	31	أ			
( I70 )	Artherosclerosis	NATIONAL	M	0	0	0	0	0	0	0	0	0	0	0	0	0	0	0	0	0	0	0	0	0	0	0	ذ	تصلب الشرايين		
			F	0	0	0	0	0	0	0	0	0	0	0	0	0	0	0	0	0	0	0	1	0	0	1	أ			
		NON. NATIONAL	M	0	0	0	0	0	0	0	0	0	0	0	0	0	0	0	0	0	0	0	0	0	0	0	ذ			
			F	0	0	0	0	0	0	0	0	0	0	0	0	0	0	0	0	1	0	0	0	0	0	1	أ			
( I00 - I99 )	Other Diseases of the Circulatory Sys. Not Mentioned Above	NATIONAL	M	0	0	0	0	1	1	0	0	1	0	0	0	0	1	2	1	0	3	6	4	0	0	20	ذ	أمراض الجهاز الدوري الأخرى		
			F	0	0	1	0	0	0	0	0	0	1	1	2	0	1	2	2	2	3	3	4	0	0	22	أ			
		NON. NATIONAL	M	0	0	0	0	0	0	1	5	5	2	10	6	6	6	9	3	6	5	5	1	0	0	70	ذ			
			F	0	0	2	2	0	1	0	0	0	0	1	1	2	3	1	2	4	4	3	4	8	0	0	38		أ	



الوفيات بإمارة دبي حسب التصنيف الدولي للأمراض ICD-10 وفئات (العمر والجنس والجنسية) لعام 2017  
DEATHS IN DUBAI BY ICD-10, (AGE ,SEX & NATIONALITY) GROUPS FOR THE YEAR OF 2017

تابع جدول ( 11 ) CONT. TABLE

ICD	DISEASE	NATIONALITY	SEX	AGE GROUPS فئات العمر																				المجموع TOTAL	الجنس	الجنسية	المرض	
				0-	7-	29-	1-	5 -	10 -	15 -	20 -	25 -	30 -	35 -	40 -	45 -	50 -	55 -	60 -	65 -	70 -	75 -	80 -					85 +
( J12 - J18 )	Pneumonia	NATIONAL	M	0	0	2	0	0	0	0	1	0	0	1	1	1	0	0	0	0	3	1	2	8	0	20	ذ	إلتهاب رئوي
			F	0	0	0	0	0	1	0	1	2	0	0	0	0	0	0	0	3	3	2	2	0	14	أ		
		NON. NATIONAL	M	0	0	0	0	0	1	0	0	1	3	3	1	0	4	4	2	2	2	2	1	2	0	28	ذ	
			F	0	0	0	0	0	4	0	1	1	0	2	0	1	0	0	1	0	5	1	4	1	0	21	أ	
( J10 - J11 )	Influenza	NATIONAL	M	0	0	0	0	0	0	0	0	0	0	0	0	0	0	0	0	0	0	0	0	0	0	0	ذ	إنفلونزا
			F	0	0	0	0	0	0	0	0	0	0	0	0	0	0	0	0	0	0	0	0	0	0	0	أ	
		NON. NATIONAL	M	0	0	0	0	0	0	0	0	0	0	0	0	0	0	0	0	0	0	0	0	0	0	0	ذ	
			F	0	0	0	0	0	0	0	0	0	0	0	0	0	0	0	0	0	0	0	1	0	0	1	أ	
( J40/J43/J45 )	Bronchitis Emphysema & Asthma	NATIONAL	M	0	0	0	0	0	0	0	0	0	0	0	0	0	0	0	0	0	0	0	0	0	0	0	ذ	إلتهاب الشعب أو انتفاخ الرئة أو الربو
			F	0	0	0	0	0	0	0	0	0	0	0	0	0	0	0	0	0	0	0	0	0	0	0	أ	
		NON. NATIONAL	M	0	0	0	0	0	0	0	0	0	1	1	1	0	0	1	0	0	0	0	0	0	0	4	ذ	
			F	0	0	0	0	0	0	0	0	0	0	0	0	0	0	0	0	0	0	0	0	0	0	0	أ	
( J00 - J99 )	Other R.T. Not Mentioned Above	NATIONAL	M	0	0	0	0	0	0	0	1	0	0	0	1	0	0	0	2	2	9	4	0	0	19	ذ	أمراض الجهاز التنفسى الأخرى	
			F	0	0	2	1	0	0	0	0	0	1	0	0	1	0	0	0	2	2	1	5	0	15	أ		
		NON. NATIONAL	M	0	0	1	1	0	0	0	0	2	1	2	0	2	0	2	2	4	2	4	6	2	0	31		ذ
			F	0	0	2	0	0	0	0	0	0	0	0	0	1	0	0	0	2	1	1	2	2	0	11		أ
( K25/K26 )	Ulcer of Stomach & Duodenum	NATIONAL	M	0	0	0	0	0	0	0	0	0	0	0	0	0	0	0	0	0	0	0	0	0	0	ذ	قرحة بالمعدة أو الإثني عشر	
			F	0	0	0	0	0	0	0	0	0	0	0	0	0	0	0	0	0	0	0	0	0	0	أ		
		NON. NATIONAL	M	0	0	0	0	0	0	0	0	0	0	0	0	0	1	0	0	0	0	0	0	0	1	ذ		
			F	0	0	0	0	0	0	0	0	0	0	0	0	0	0	0	0	0	0	0	0	0	0	أ		
( K35 - K38 )	Appendicitis	NATIONAL	M	0	0	0	0	0	0	0	0	0	0	0	0	0	0	0	0	0	0	0	0	0	0	ذ	إلتهاب الزائدة الدودية	
			F	0	0	0	0	0	0	0	0	0	0	0	0	0	0	0	0	0	0	0	0	0	0	أ		
		NON. NATIONAL	M	0	0	0	0	0	0	0	0	0	0	1	0	0	0	0	0	0	0	0	0	0	1	ذ		
			F	0	0	0	0	0	0	0	0	0	0	0	0	0	0	0	0	0	0	0	0	0	0	أ		
( K70 - K77 )	Chronic Liver Diseases & Cirrhosis	NATIONAL	M	0	0	1	0	0	0	0	0	0	1	0	0	0	0	0	3	1	0	1	0	0	7	ذ	مرض الكبد المزمن وتشمع الكبد	
			F	0	0	0	0	0	0	0	0	0	0	0	0	1	1	0	2	0	1	1	1	0	7	أ		
		NON. NATIONAL	M	0	0	0	0	0	0	0	0	2	2	5	2	4	0	1	1	1	1	1	1	0	20	ذ		
			F	0	0	2	0	0	0	0	0	0	0	0	0	0	1	1	1	2	0	0	0	0	7	أ		

الوفيات بإمارة دبي حسب التصنيف الدولي للأمراض ICD-10 وفئات (العمر والجنس والجنسية) لعام 2017  
DEATHS IN DUBAI BY ICD-10, (AGE ,SEX & NATIONALITY) GROUPS FOR THE YEAR OF 2017

تابع جدول ( 11 ) CONT. TABLE

ICD	DISEASE	NATIONALITY	SEX	AGE GROUPS فئات العمر																				المجموع TOTAL	الجنس	الجنسية	المرض
				0-	7-	29-	1-	5-	10-	15-	20-	25-	30-	35-	40-	45-	50-	55-	60-	65-	70-	75-	80-				
(K00 - K93)	Diseases of the Digestive System Not Mentioned Above	NATIONAL	M	0	0	0	1	0	0	0	0	0	0	0	0	0	0	0	0	2	1	2	0	0	6	ذ	أمراض الجهاز الهضمي الأخرى لم تذكر سابقا
			F	0	0	0	0	0	0	0	0	0	0	1	0	0	1	0	0	0	1	0	1	0	4	أ	
		NON. NATIONAL	M	0	0	0	0	0	0	0	0	0	0	0	2	1	0	2	1	1	1	0	0	0	8	ذ	
			F	0	0	0	0	0	0	0	0	0	0	0	0	0	1	0	1	0	1	1	1	1	0	6	
(L00 - L99)	Diseases Of The Skin & Subcutaneous Tissue System	NATIONAL	M	0	0	0	0	0	0	0	0	0	0	0	0	0	0	0	0	0	2	1	0	0	3	ذ	أمراض الجلد ونسيج تحت الجلد
			F	0	0	0	0	0	0	0	0	0	0	0	0	0	0	0	0	0	0	0	0	0	0	أ	
		NON. NATIONAL	M	0	0	0	0	0	0	0	0	0	0	0	0	0	0	1	0	0	0	0	0	0	1	ذ	
			F	0	0	0	0	0	0	0	0	0	0	0	0	0	2	0	0	0	0	0	0	0	2	أ	
(M00 - M99)	Diseases of The Musculoskeletal System	NATIONAL	M	0	0	0	0	0	0	0	0	0	0	0	0	0	0	0	0	0	0	0	1	0	1	ذ	أمراض الجهاز الهيكلي والعضلي
			F	0	0	0	0	0	0	1	0	0	0	0	0	0	0	0	0	0	0	0	0	0	1	أ	
		NON. NATIONAL	M	0	0	0	0	0	0	0	0	0	0	0	0	0	0	0	0	0	1	0	0	0	1	ذ	
			F	0	0	0	0	0	0	0	0	0	0	0	0	0	0	0	0	0	0	0	0	0	0	أ	
(N00 - N08)	Nephritis Nephrotic Syndrom & neophrosis	NATIONAL	M	0	0	0	0	0	0	0	1	0	0	0	0	0	0	0	0	1	1	0	1	0	4	ذ	التهاب الكلىبة والمتلازمة الكلوية والكلاء
			F	0	0	0	0	0	0	0	0	0	0	0	0	1	0	0	0	2	0	0	0	0	3	أ	
		NON. NATIONAL	M	0	0	0	0	0	0	0	0	0	0	0	0	0	1	2	0	0	0	1	0	0	4	ذ	
			F	0	0	0	0	0	2	0	0	0	0	0	0	1	0	1	0	1	1	3	1	0	10	أ	
(N40)	Hyperplasia of Prostate	NATIONAL	M	0	0	0	0	0	0	0	0	0	0	0	0	0	0	0	0	0	0	0	0	0	0	ذ	تضخم البروستاتا
			F	0	0	0	0	0	0	0	0	0	0	0	0	0	0	0	0	0	0	0	0	0	0	أ	
		NON. NATIONAL	M	0	0	0	0	0	0	0	0	0	0	0	0	0	0	0	0	0	0	0	0	0	0	ذ	
			F	0	0	0	0	0	0	0	0	0	0	0	0	0	0	0	0	0	0	0	0	0	0	أ	
(N90 - N99)	Diseases of Genitourinary System Not mentioned Above	NATIONAL	M	0	0	0	0	0	0	1	0	0	0	0	0	0	0	3	2	2	1	0	0	9	ذ	أمراض الجهاز التناسلي لم تذكر سابقا	
			F	0	0	0	0	0	0	0	0	0	0	0	1	1	0	1	1	1	2	0	0	0	7		أ
		NON. NATIONAL	M	0	0	1	0	0	0	0	0	1	0	0	2	4	2	2	0	3	0	1	0	0	16		ذ
			F	0	0	0	0	0	0	1	1	0	1	0	1	0	1	1	0	1	0	2	0	0	9		أ

الوفيات بإمارة دبي حسب التصنيف الدولي للأمراض ICD-10 وفئات (العمر والجنس والجنسية) لعام 2017  
DEATHS IN DUBAI BY ICD-10, (AGE ,SEX & NATIONALITY) GROUPS FOR THE YEAR OF 2017

تابع جدول ( 11 ) CONT. TABLE

ICD	DISEASE	NATIONALITY	SEX	AGE GROUPS فئات العمر																				المجموع TOTAL	الجنس	الجنسية	المرض	
				0-	7-	29-	1-	5 -	10 -	15 -	20 -	25 -	30 -	35 -	40 -	45 -	50 -	55 -	60 -	65 -	70 -	75 -	80 -					85 +
(O00 - O08 )	Abortion	NATIONAL	M	0	0	0	0	0	0	0	0	0	0	0	0	0	0	0	0	0	0	0	0	0	0	0	ذ	الإجهاض
			F	0	0	0	0	0	0	0	0	0	0	0	0	0	0	0	0	0	0	0	0	0	0	0	أ	
		NON. NATIONAL	M	0	0	0	0	0	0	0	0	0	0	0	0	0	0	0	0	0	0	0	0	0	0	0	ذ	
			F	0	0	0	0	0	0	0	0	0	0	0	0	0	0	0	0	0	0	0	0	0	0	0	أ	
(O95 - O97 )	Direct Obstetric Deaths	NATIONAL	M	0	0	0	0	0	0	0	0	0	0	0	0	0	0	0	0	0	0	0	0	0	0	ذ	وفيات تتعلق مباشرة بالحمل والولادة	
			F	0	0	0	0	0	0	0	0	0	0	0	0	0	0	0	0	0	0	0	0	0	0	أ		
		NON. NATIONAL	M	0	0	0	0	0	0	0	0	0	0	0	0	0	0	0	0	0	0	0	0	0	0	ذ		
			F	0	0	0	0	0	0	0	0	0	0	0	0	0	0	0	0	0	0	0	0	0	0	أ		
(O98 - O99 )	Pregnancy, Childbirth and the Puerperium Not Mentioned Above	NATIONAL	M	0	0	0	0	0	0	0	0	0	0	0	0	0	0	0	0	0	0	0	0	0	0	ذ	وفيات الحمل والولادة والنفاس لم تذكر سابقا	
			F	0	0	0	0	0	0	0	0	0	0	0	0	0	0	0	0	0	0	0	0	0	0	أ		
		NON. NATIONAL	M	0	0	0	0	0	0	0	0	0	0	0	0	0	0	0	0	0	0	0	0	0	0	ذ		
			F	0	0	0	0	0	0	0	0	0	0	0	0	0	0	0	0	0	0	0	0	0	0	أ		
(P10 - P15 )	Birth Trauma	NATIONAL	M	0	0	0	0	0	0	0	0	0	0	0	0	0	0	0	0	0	0	0	0	0	0	ذ	الإصابة أثناء الولادة ( رض المولود)	
			F	0	0	0	0	0	0	0	0	0	0	0	0	0	0	0	0	0	0	0	0	0	0	أ		
		NON. NATIONAL	M	0	0	0	0	0	0	0	0	0	0	0	0	0	0	0	0	0	0	0	0	0	0	ذ		
			F	0	0	0	0	0	0	0	0	0	0	0	0	0	0	0	0	0	0	0	0	0	0	أ		
(P90 - P96 )	Certain Conditions Originating In the perinatal Period Not mentioned Above	NATIONAL	M	8	2	2	1	0	0	0	0	0	0	0	0	0	0	0	0	0	0	0	0	0	13	ذ	حالات معينة تنشأ في الفترة حول الولادة لم تذكر سابقا	
			F	8	3	8	0	0	0	0	0	0	0	0	0	0	0	0	0	0	0	0	0	0	19	أ		
		NON. NATIONAL	M	11	3	26	0	0	0	0	0	0	0	0	0	0	0	0	0	0	0	0	0	0	40	ذ		
			F	5	3	15	0	0	0	0	0	0	0	0	0	0	0	0	0	0	0	0	0	0	23	أ		
(Q00 - Q99 )	Congenital Anomalies	NATIONAL	M	4	2	1	2	0	0	0	0	0	0	0	0	0	0	0	0	0	0	0	0	0	9	ذ	العيوب الخلقية	
			F	2	1	0	2	0	0	0	0	0	0	0	0	0	0	0	0	0	0	0	0	0	5	أ		
		NON. NATIONAL	M	0	1	7	0	0	0	0	0	0	1	0	0	0	0	1	0	0	0	0	0	0	10	ذ		
			F	0	1	4	1	0	0	0	0	0	0	1	0	0	0	0	0	0	0	0	0	0	7	أ		

الوفيات بإمارة دبي حسب التصنيف الدولي للأمراض ICD-10 وفئات (العمر والجنس والجنسية) لعام 2017  
DEATHS IN DUBAI BY ICD-10, (AGE ,SEX & NATIONALITY) GROUPS FOR THE YEAR OF 2017

تابع جدول ( 11 ) CONT. TABLE

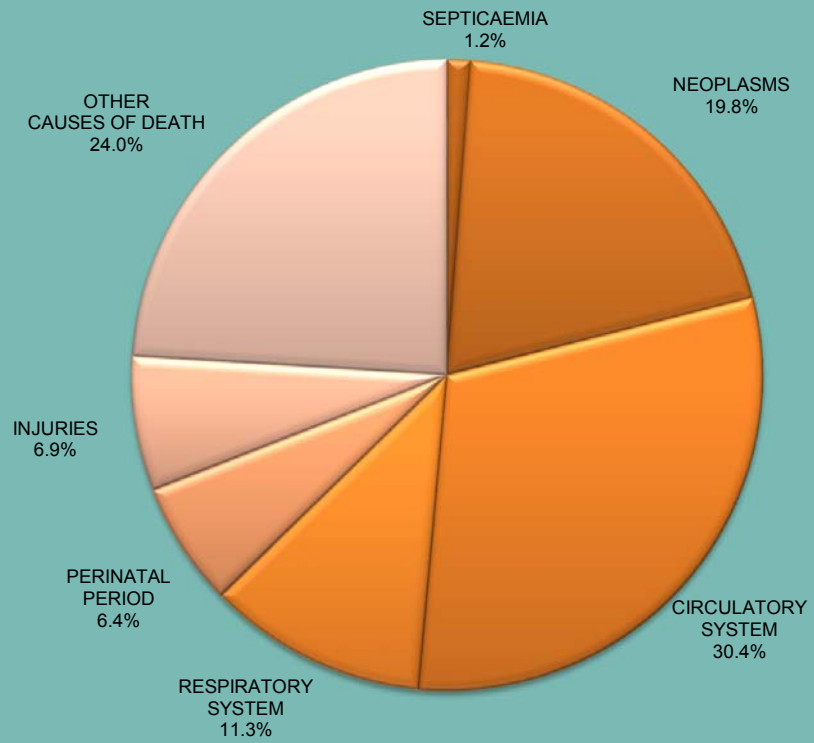
ICD	DISEASE	NATIONALITY	SEX	AGE GROUPS فئات العمر																				المجموع TOTAL	الجنس	الجنسية	المرض		
				0-	7-	29-	1-	5 -	10 -	15 -	20 -	25 -	30 -	35 -	40 -	45 -	50 -	55 -	60 -	65 -	70 -	75 -	80 -					85 +	غير مبين not stated
(R00 - R99)	Signs,Symptoms & Ill-Defined Conditions	NATIONAL	M	0	0	0	1	0	0	0	1	0	1	0	0	1	0	1	1	1	0	0	0	0	7	ذ	مواطن	العلامات و الأعراض والحالات غير المحددة	
			F	1	0	0	0	1	1	0	1	1	1	2	0	1	2	0	0	0	0	1	0	0	0	12			أ
		NON. NATIONAL	M	0	1	2	1	0	0	0	1	0	1	0	2	1	0	1	1	0	0	0	1	0	0	12	ذ		غير مواطن
			F	0	0	0	0	0	0	0	0	0	0	0	1	0	0	0	0	0	0	0	0	0	0	1	أ		
(S00 - S09)	Intracranial & Intracranial Injuries including Nerves	NATIONAL	M	0	0	0	3	0	0	0	0	1	0	0	0	0	0	0	0	0	0	1	2	0	7	ذ	مواطن	الإصابات داخل الجمجمة والإصابات الداخلية	
			F	0	0	0	0	0	0	0	0	0	0	0	0	0	1	0	0	1	0	0	1	0	0	3			أ
		NON. NATIONAL	M	0	0	0	1	1	1	0	3	4	12	7	2	2	0	0	0	0	3	2	1	1	0	40	ذ		غير مواطن
			F	0	0	0	0	0	0	0	0	1	3	0	0	0	0	1	0	0	0	0	0	0	0	5	أ		
S14.Z.Z.32.42.52.62, T.02.00 72.82.92 /	Fractures	NATIONAL	M	0	0	0	0	0	0	0	0	0	0	0	0	0	0	0	0	0	0	0	0	0	0	ذ	مواطن	الكسور	
			F	0	0	0	0	0	0	0	0	0	0	0	0	0	0	0	0	0	0	0	0	0	0	0			أ
		NON. NATIONAL	M	0	0	0	0	0	0	0	2	0	1	0	1	1	1	0	0	0	1	0	1	0	0	8	ذ		غير مواطن
			F	0	0	0	0	0	0	0	0	0	0	0	0	0	0	0	0	0	0	1	1	1	0	3	أ		
(T15 - T19)	Effects of Foreign Body Entering Through Orifice	NATIONAL	M	0	0	0	0	0	0	0	0	0	0	0	0	0	0	0	1	0	0	0	0	0	1	ذ	مواطن	تأثيرات دخول أجسام غريبة في فتحات الجسم الطبيعية	
			F	0	0	0	0	0	0	0	0	0	0	0	0	0	0	0	0	0	0	0	0	0	0	0			أ
		NON. NATIONAL	M	0	0	0	0	0	0	0	0	0	0	0	0	0	0	0	0	0	0	0	0	0	0	0	ذ		غير مواطن
			F	0	0	0	0	0	0	0	0	0	0	0	0	0	0	0	0	0	0	0	0	0	0	0	أ		
(T20 - T32)	Burns	NATIONAL	M	0	0	0	0	0	0	0	0	0	0	0	0	0	0	0	0	0	0	0	0	0	0	ذ	مواطن	الحروق	
			F	0	0	0	0	0	0	0	0	0	0	0	0	0	0	0	0	0	0	0	0	1	0	0			أ
		NON. NATIONAL	M	0	0	0	0	0	0	0	0	0	0	1	0	0	0	0	0	0	0	0	0	0	0	1	ذ		غير مواطن
			F	0	0	0	0	0	0	0	0	0	0	0	0	1	0	0	1	0	0	0	0	0	0	2	أ		
(T36 - T65)	Poisoning & Toxic Effects	NATIONAL	M	0	0	0	0	0	0	0	0	0	0	0	0	0	0	0	0	0	0	0	0	0	0	ذ	مواطن	التسممات و التأثيرات السامة	
			F	0	0	0	0	0	0	0	0	0	0	1	0	0	0	0	0	0	0	0	0	0	0	1			أ
		NON. NATIONAL	M	0	0	0	0	0	0	0	0	0	0	0	0	1	0	0	0	0	0	0	0	0	0	1	ذ		غير مواطن
			F	0	0	0	0	0	0	0	0	0	0	0	0	0	0	0	0	0	0	0	0	0	0	0	أ		

الوفيات بإمارة دبي حسب التصنيف الدولي للأمراض ICD-10 وفئات (العمر والجنس والجنسية) لعام 2017  
DEATHS IN DUBAI BY ICD-10, (AGE ,SEX & NATIONALITY) GROUPS FOR THE YEAR OF 2017

تابع جدول ( 11 ) CONT. TABLE

ICD	DISEASE	NATIONALITY	SEX	AGE GROUPS فئات العمر																				المجموع TOTAL	الجنس	الجنسية	المرض			
				0-	7-	29-	1-	5 -	10 -	15 -	20 -	25 -	30 -	35 -	40 -	45 -	50 -	55 -	60 -	65 -	70 -	75 -	80 -					85 +	غير مبين not stated	
(S00 - T98 )	Other Injuries & Poisoning Not Mentioned Above	NATIONAL	M	0	0	0	0	0	1	0	0	0	1	0	0	1	0	0	0	0	0	2	1	1	0	7	ذ	مواطن	الإصابات والتسممات الأخرى	
			F	0	0	0	0	0	0	0	0	0	0	0	0	0	0	0	0	0	0	0	1	0	0	0	1			أ
		NON. NATIONAL	M	0	0	0	1	0	1	0	4	5	2	1	1	4	1	0	0	1	0	0	0	0	0	0	21	ذ		غير مواطن
			F	0	0	0	0	0	0	0	0	0	1	0	0	0	0	0	0	0	0	0	0	0	0	0	1	أ		مواطن
Not Stated		NATIONAL	M	0	0	0	0	0	0	0	0	0	0	0	0	0	0	0	0	0	0	0	0	0	0	0	ذ	مواطن	غير مبين	
			F	0	0	0	0	0	0	0	0	0	0	0	0	0	0	0	0	0	0	0	0	0	0	0	أ			
		NON. NATIONAL	M	0	0	0	0	0	0	0	0	0	0	0	0	0	0	0	0	0	0	0	0	0	0	0	0	ذ		غير مواطن
			F	0	0	0	0	0	0	0	0	0	0	0	0	0	0	0	0	0	0	0	0	0	0	0	0	أ		مواطن
TOTAL		NATIONAL	M	12	4	7	8	1	2	2	6	4	4	3	5	8	5	5	16	13	31	25	41	29	0	231	ذ	مواطن	المجموع	
			F	11	4	12	3	1	4	0	4	3	2	8	4	5	14	12	12	14	25	24	22	23	0	207	أ			
		NON. NATIONAL	M	11	5	40	7	4	5	1	24	31	44	44	58	71	62	76	58	43	44	35	30	12	0	705	ذ	غير مواطن		
			F	6	4	28	7	0	10	2	5	11	8	11	15	24	22	16	31	30	38	24	31	27	0	350	أ	مواطن		
		TOTAL	40	17	87	25	6	21	5	39	49	58	66	82	108	103	109	117	100	138	108	124	91	0	1493	المجموع				
DEATH ON ARRIVAL		NATIONAL	M	1	0	0	2	2	1	3	8	8	5	3	6	4	1	2	2	5	4	6	6	2	73	ذ	مواطن	وفيات خارج المستشفيات		
			F	0	0	0	1	0	2	1	0	0	1	2	2	1	2	2	1	1	3	4	2	6	1	32			أ	
		NON. NATIONAL	M	3	1	4	5	3	3	6	31	72	90	79	93	96	80	81	72	30	25	29	19	17	17	856	ذ		غير مواطن	
			F	1	0	2	4	1	1	3	4	5	4	8	8	12	11	7	7	12	11	14	12	18	3	148	أ		مواطن	
TOTAL	5	1	6	12	6	7	13	43	85	100	92	109	113	94	92	82	45	44	51	39	47	23	1109	المجموع						
GRAND TOTAL		NATIONAL	M	13	4	7	10	3	3	5	14	12	9	6	11	12	6	7	18	15	36	29	47	35	2	304	ذ	مواطن	المجموع الكلي	
			F	11	4	12	4	1	6	1	4	3	3	10	6	6	16	14	13	15	28	28	24	29	1	239	أ			
		TOTAL	24	8	19	14	4	9	6	18	15	12	16	17	18	22	21	31	30	64	57	71	64	3	543	المجموع				
		NON. NATIONAL	M	14	6	44	12	7	8	7	55	103	134	123	151	167	142	157	130	73	69	64	49	29	17	1561	ذ	غير مواطن		
			F	7	4	30	11	1	11	5	9	16	12	19	23	36	33	23	38	42	49	38	43	45	3	498	أ	مواطن		
		TOTAL	21	10	74	23	8	19	12	64	119	146	142	174	203	175	180	168	115	118	102	92	74	20	2059	المجموع				
GRAND TOTAL	45	18	93	37	12	28	18	82	134	158	158	191	221	197	201	199	145	182	159	163	138	23	2602	المجموع الكلي						

الأسباب الرئيسية للوفيات المسجلة بإمارة دبي لعام 2017  
THE TOP CAUSES OF DEATH REGISTERED IN DUBAI FOR 2017



وفيات الأطفال دون الخامسة حسب التصنيف الدولي للأمراض ICD-10 وفئات (العمر والجنس والجنسية) لعام 2017  
 UNDER-FIVE CHILDREN'S DEATHS BY ICD-10, (AGE ,SEX & NATIONALITY) GROUPS FOR THE YEAR OF 2017

جدول ( 12 ) TABLE

ICD	DISEASE	NATIONALITY	SEX	فئات العمر AGE GROUP					الجملة TOTAL ( 0 - 5 )	الجنس الجنس	الجنسية الجنسية	المرض
				0 - 7 days	7- 28 days	29days -1year	Total ( 0 - 1 )	( 1 - 5 )				
A 00-B 99	Neonatal/postneonatal infections	NATIONAL	M	0	0	0	0	0	0	ذ	مواطن	التهابات حديثي الولادة
			F	0	0	0	0	0	0	أ		
		NON. NATIONAL	M	0	0	0	0	1	1	ذ	غير مواطن	
			F	0	0	0	0	3	3	أ		
C 00- D 48	Cancer	NATIONAL	M	0	0	1	1	0	1	ذ	مواطن	السرطان
			F	0	0	0	0	1	1	أ		
		NON. NATIONAL	M	0	0	0	0	0	0	ذ	غير مواطن	
			F	0	0	0	0	0	0	أ		
I 00 - I 99	Diseases of the Cardiovascular & Circ Sys	NATIONAL	M	0	0	0	0	0	0	ذ	مواطن	أمراض القلب والجهاز الدوري
			F	0	0	0	0	0	0	أ		
		NON. NATIONAL	M	0	0	2	2	0	2	ذ	غير مواطن	
			F	0	0	0	0	0	0	أ		
J12 - J18	Pneumonia & other respiratory dis.	NATIONAL	M	0	0	2	2	0	2	ذ	مواطن	الالتهاب الرئوي والأمراض التنفسية الأخرى
			F	0	0	2	2	1	3	أ		
		NON. NATIONAL	M	0	0	1	1	1	2	ذ	غير مواطن	
			F	0	0	2	2	0	2	أ		
P07	Prematurity and low birth weight	NATIONAL	M	4	2	2	8	1	9	ذ	مواطن	نقص الوزن عند الولادة والخدج
			F	3	1	2	6	0	6	أ		
		NON. NATIONAL	M	7	4	9	20	0	20	ذ	غير مواطن	
			F	3	1	5	9	0	9	أ		
P 10-P 22	Birth asphyxia and birth trauma	NATIONAL	M	2	0	0	2	0	2	ذ	مواطن	الاختناق و ضيق التنفس والإصابات اثناء الولادة
			F	3	0	3	6	0	6	أ		
		NON. NATIONAL	M	2	0	3	5	0	5	ذ	غير مواطن	
			F	2	2	4	8	0	8	أ		

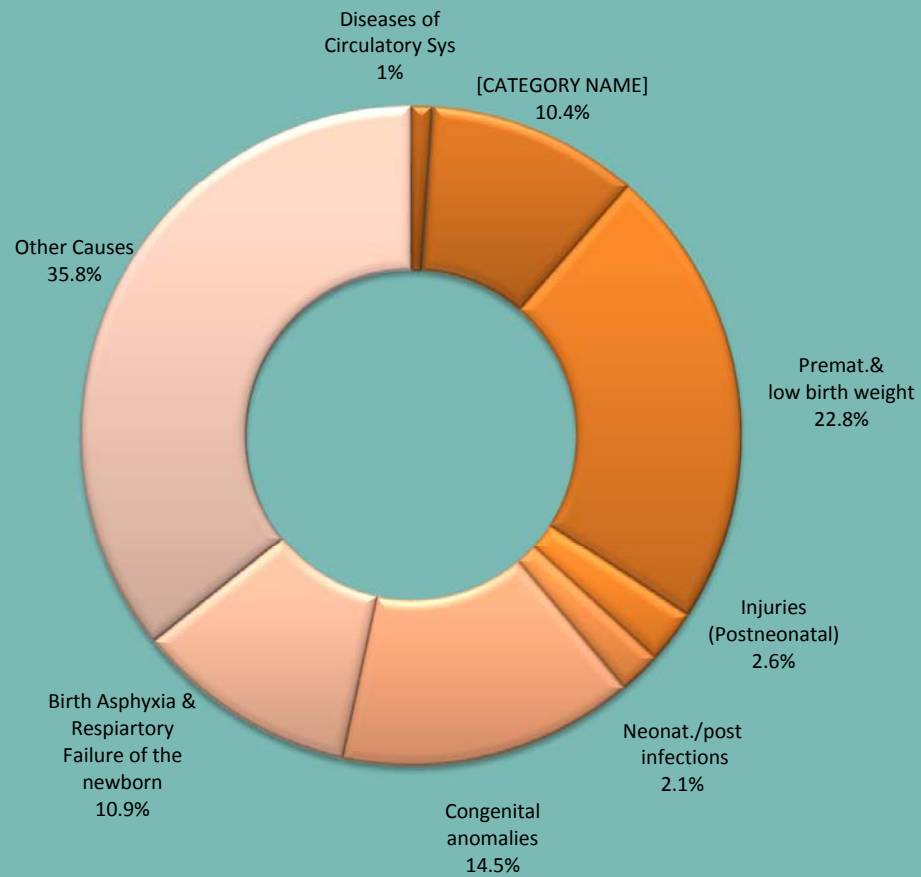
وفيات الأطفال دون الخامسة حسب التصنيف الدولي للأمراض ICD-10 وفئات (العمر والجنس والجنسية) لعام 2017  
 UNDER-FIVE CHILDREN's DEATHS BY ICD-10, (AGE ,SEX & NATIONALITY) GROUPS FOR THE YEAR OF 2017

تابع جدول ( 12 ) CONT. TABLE

ICD	DISEASE	NATIONALITY	SEX	فئات العمر AGE GROUP					الجملة TOTAL (0 - 5)	الجنس	الجنسية	المرض	
				0 - 7 days	7- 28 days	29days -1year	Total (0 - 1)	(1 - 5)					
P28	Respiratory Failure of the Newborn	NATIONAL	M	2	0	1	3	0	3	ذ	مواطن	فشل التنفس عند حديثي الولادة	
			F	2	0	2	4	0	4	أ			
		NON. NATIONAL	M	1	1	7	9	0	9	ذ	غير مواطن		
			F	1	0	3	4	0	4	أ			
P00 - P96	Other Causes originating in perinatal period	NATIONAL	M	0	0	0	0	0	0	ذ	مواطن	مضاعفات أخرى نشأت في فترة ما حول الولادة	
			F	0	0	3	3	0	3	أ			
		NON. NATIONAL	M	0	0	6	6	0	6	ذ	غير مواطن		
			F	0	0	2	2	0	2	أ			
Q00 - Q99	Congenital anomalies	NATIONAL	M	4	2	1	7	2	9	ذ	مواطن	العيوب الخلقية	
			F	2	1	0	3	2	5	أ			
		NON. NATIONAL	M	0	1	7	8	0	8	ذ	غير مواطن		
			F	0	1	4	5	1	6	أ			
R00 - R99	Others & Unknown	NATIONAL	M	1	0	0	1	4	5	ذ	مواطن	أخرى	
			F	1	2	0	3	0	3	أ			
		NON. NATIONAL	M	4	0	9	13	8	21	ذ	غير مواطن		
			F	1	0	10	11	7	18	أ			
S00 - T98	Injuries (Postneonatal)	NATIONAL	M	0	0	0	0	3	3	ذ	مواطن	الإصابات (مابعد حديثي الولادة)	
			F	0	0	0	0	0	0	أ			
		NON. NATIONAL	M	0	0	0	0	2	2	ذ	غير مواطن		
			F	0	0	0	0	0	0	أ			
GRAND TOTAL		NATIONAL	M	13	4	7	24	10	34	ذ	مواطن	المجموع الكلي	
			F	11	4	12	27	4	31	أ			
		TOTAL			24	8	19	51	14	65	المجموع		
		NON. NATIONAL	M	14	6	44	64	12	76	ذ	غير مواطن		
			F	7	4	30	41	11	52	أ			
		TOTAL			21	10	74	105	23	128	المجموع		
TOTAL			45	18	93	156	37	193	المجموع				



أسباب وفيات الأطفال المسجلة بإمارة دبي لعام 2017  
REGISTERED CAUSE OF DEATH AMONG CHILDREN IN DUBAI FOR 2017



الأمراض المعدية المبلغ عنها حسب التصنيف الدولي للأمراض ICD-10 وفئات (العمر والجنس والجنسية) لعام 2017

NOTIFIED COMMUNICABLE DISEASES BY ICD-10, (AGE ,SEX & NATIONALITY) GROUPS FOR THE YEAR OF 2017

جدول ( 13 ) TABLE

ICD	DISEASE	NATIONALITY	AGE GROUPS فئات العمر									الجملة TOTAL	الجنسية	المرض
			0-	1-	5 -	15 -	25 -	35 -	45 -	55 -	65+			
A00	Cholera	NATIONAL	0	0	0	0	0	0	0	1	0	1	مواطن	كوليرا
		NON. NATIONAL	0	1	0	0	1	0	0	0	0	2	غير مواطن	
A01	Typhoid / Para Typhoid	NATIONAL	1	3	3	0	0	0	0	0	1	8	مواطن	تيفويد - بارا تيفويد
		NON. NATIONAL	6	44	41	33	57	29	22	8	0	240	غير مواطن	
A02	Salmonellosis	NATIONAL	7	9	6	2	2	1	2	0	2	31	مواطن	السلامونيا
		NON. NATIONAL	16	62	60	29	77	57	30	12	7	350	غير مواطن	
A06	Amoebic Dysentery	NATIONAL	6	18	17	7	16	12	4	3	3	86	مواطن	الدوسنتاريا الأميبية
		NON. NATIONAL	12	41	44	36	126	69	14	13	3	358	غير مواطن	
A05	Bacillary Dysentery	NATIONAL	0	0	0	0	1	0	0	0	0	1	مواطن	الدوسنتاريا البكتيرية
		NON. NATIONAL	0	1	0	2	5	6	0	0	0	14	غير مواطن	
A07	Giardiasis	NATIONAL	0	0	0	0	60	29	4	1	1	95	مواطن	الجارديا
		NON. NATIONAL	0	5	8	447	468	108	17	4	0	1057	غير مواطن	
A23	Brucellosis	NATIONAL	0	0	0	1	0	0	0	1	0	2	مواطن	الحمى المالطية
		NON. NATIONAL	0	2	0	7	10	11	5	2	0	37	غير مواطن	
A30	Leprosy	NATIONAL	0	0	0	0	0	0	0	0	0	0	مواطن	الجذام
		NON. NATIONAL	0	0	0	2	1	1	0	0	0	4	غير مواطن	
A37	Whooping cough	NATIONAL	4	1	0	0	0	0	0	1	0	6	مواطن	السعال الديكي
		NON. NATIONAL	9	3	5	0	0	1	1	1	1	21	غير مواطن	

الأمراض المعدية المبلغة حسب التصنيف الدولي للأمراض ICD-10 وفئات (العمر والجنس والجنسية) لعام 2017

NOTIFIED COMMUNICABLE DISEASES BY ICD-10, (AGE ,SEX & NATIONALITY) GROUPS FOR THE YEAR OF 2017

تابع جدول ( 13 ) CONT. TABLE

ICD	DISEASE	NATIONALITY	AGE GROUPS فئات العمر									الجملة TOTAL	الجنسية	المرض
			0-	1-	5 -	15 -	25 -	35 -	45 -	55 -	65+			
A38	Scarlet Fever	NATIONAL	5	42	45	4	1	3	2	0	0	102	مواطن	الحمى القرمزية
		NON. NATIONAL	9	88	109	6	9	6	2	0	1	230	غير مواطن	
A39.0 (G01)	Meningococcal/ TB/Bacterial Meningitis	NATIONAL	4	6	1	0	0	2	0	1	0	14	مواطن	الإلتهاب بالمكورات السحانية
		NON. NATIONAL	5	10	4	3	13	3	2	4	1	45	غير مواطن	
A15,16	Pulmonary TB	NATIONAL	0	0	0	4	4	3	1	2	3	17	مواطن	الدرن الرئوي
		NON. NATIONAL	0	2	4	46	136	101	45	14	3	351	غير مواطن	
A17	Extra Pulmonary TB	NATIONAL	0	0	0	2	2	2	1	0	1	8	مواطن	الدرن الغير رئوي
		NON. NATIONAL	0	0	3	28	51	21	3	1	4	111	غير مواطن	
A54	Gonorrhoea	NATIONAL	1	0	0	13	11	2	2	1	0	30	مواطن	السيلان
		NON. NATIONAL	0	2	0	14	65	20	4	1	0	106	غير مواطن	
A82	Rabies	NATIONAL	0	0	0	0	0	0	0	0	0	0	مواطن	الكلب - السعار
		NON. NATIONAL	0	0	0	0	0	0	0	0	0	0	غير مواطن	
A83-A86	Viral Encephalitis	NATIONAL	0	1	1	1	1	2	1	0	0	7	مواطن	التهاب الدماغ الفيروسي
		NON. NATIONAL	0	2	3	2	9	3	3	3	0	25	غير مواطن	
A87.0	Viral meningitis	NATIONAL	0	0	1	0	0	3	0	0	0	4	مواطن	التهاب سحاني فيروسي
		NON. NATIONAL	0	5	5	6	15	5	6	0	0	42	غير مواطن	
B01	Chicken Pox	NATIONAL	32	106	413	62	107	13	7	1	1	742	مواطن	الجديري المائي
		NON. NATIONAL	146	262	776	741	1614	492	115	25	11	4182	غير مواطن	
B02	Herpes Zoster	NATIONAL	0	1	6	6	14	13	11	12	12	75	مواطن	هربس
		NON. NATIONAL	0	5	9	25	115	103	71	39	12	379	غير مواطن	

الأمراض المعدية المبلغ عنها حسب التصنيف الدولي للأمراض ICD-10 وفئات (العمر والجنس والجنسية) لعام 2017

NOTIFIED COMMUNICABLE DISEASES BY ICD-10, (AGE ,SEX & NATIONALITY) GROUPS FOR THE YEAR OF 2017

تابع جدول ( 13 ) CONT. TABLE

ICD	DISEASE	NATIONALITY	AGE GROUPS فئات العمر									الجملة TOTAL	الجنسية	المرض
			0-	1-	5 -	15 -	25 -	35 -	45 -	55 -	65+			
B05	Measles	NATIONAL	0	3	1	0	0	0	0	0	0	4	مواطن	الحصبة
		NON. NATIONAL	3	19	4	8	10	8	0	0	0	52	غير مواطن	
B06	Rubella	NATIONAL	0	1	0	0	0	1	0	0	0	2	مواطن	الحصبة الألمانية
		NON. NATIONAL	0	0	1	0	5	1	1	0	0	8	غير مواطن	
B15	Viral Hepatitis ( Hav)	NATIONAL	0	0	2	0	0	2	0	0	0	4	مواطن	التهاب كبدي أ
		NON. NATIONAL	1	6	18	7	21	7	3	1	1	65	غير مواطن	
B16	Viral Hepatitis ( Hbv)	NATIONAL	0	1	0	5	26	31	18	12	15	108	مواطن	التهاب كبدي ب
		NON. NATIONAL	2	10	2	75	279	199	102	49	14	732	غير مواطن	
B17.1	Viral Hepatitis ( Hcv)	NATIONAL	0	1	3	27	55	54	32	18	13	203	مواطن	التهاب كبدي ج
		NON. NATIONAL	0	2	2	47	157	95	80	49	22	454	غير مواطن	
B17.1	Other Viral Hepatitis	NATIONAL	0	0	0	0	0	0	0	0	0	0	مواطن	التهاب كبدي ( أخرى )
		NON. NATIONAL	0	0	0	0	1	0	0	0	0	1	غير مواطن	
B26	Mumps	NATIONAL	4	11	18	4	2	1	2	0	0	42	مواطن	النكاف
		NON. NATIONAL	1	38	39	16	35	15	6	4	1	155	غير مواطن	
B27	Infectious Mononucleosis	NATIONAL	0	4	2	1	0	0	0	0	0	7	مواطن	حمى الغدد
		NON. NATIONAL	0	8	9	5	13	2	1	0	0	38	غير مواطن	
B50-B54	Malaria	NATIONAL	0	0	0	0	0	0	0	0	0	0	مواطن	ملاريا
		NON. NATIONAL	0	1	8	154	310	188	69	21	7	758	غير مواطن	
B65	Bilharziasis	NATIONAL	0	0	0	0	0	0	0	0	1	1	مواطن	البلهارسيا
		NON. NATIONAL	0	0	0	3	2	1	4	0	0	10	غير مواطن	
B86	Scabies	NATIONAL	0	4	9	3	11	10	2	1	0	40	مواطن	الجرب
		NON. NATIONAL	1	9	17	27	100	59	20	3	1	237	غير مواطن	

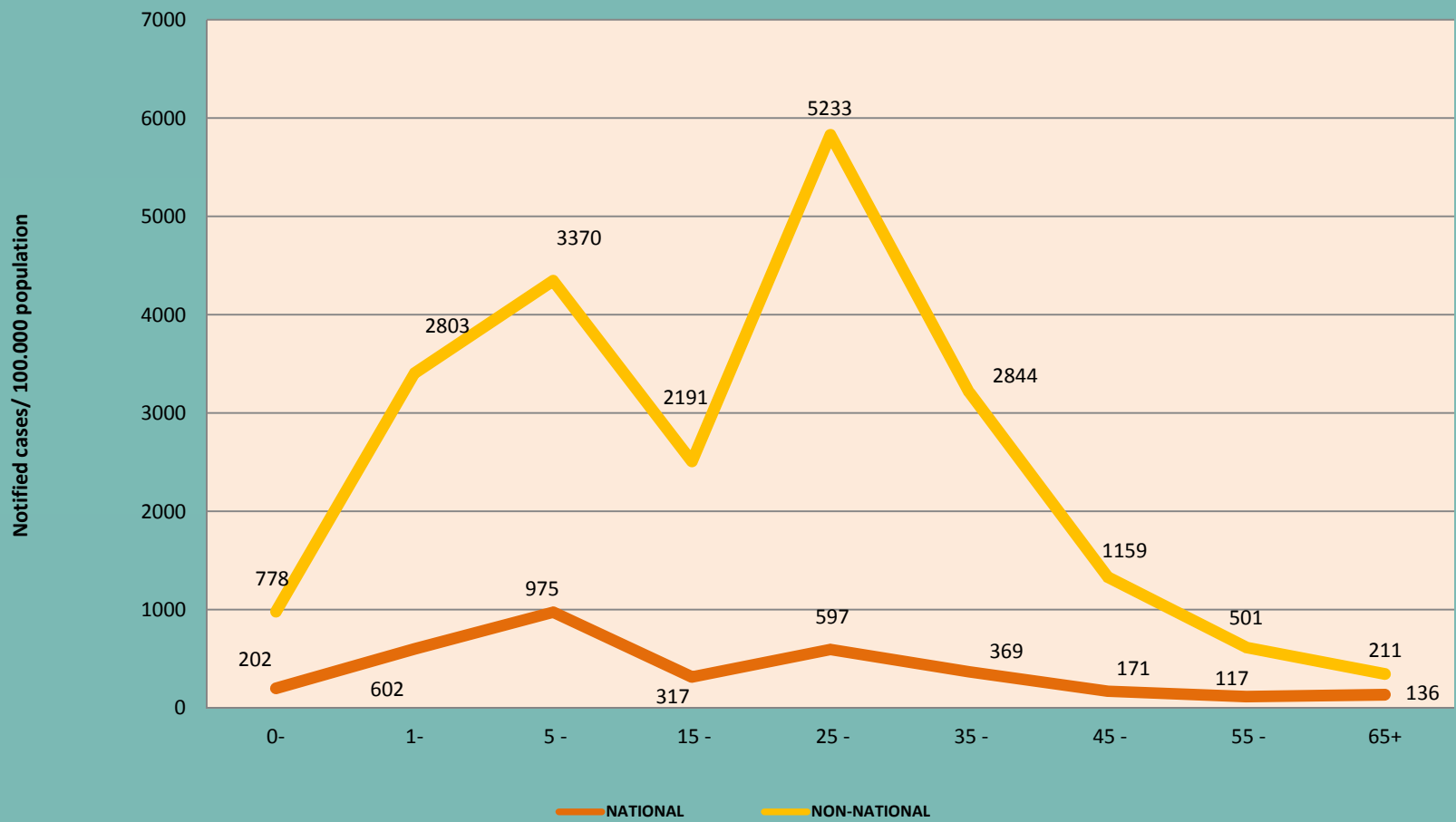
الأمراض المعدية المبلغ عنها حسب التصنيف الدولي للأمراض ICD-10 وفئات (العمر والجنس والجنسية) لعام 2017

NOTIFIED COMMUNICABLE DISEASES BY ICD-10, (AGE ,SEX & NATIONALITY) GROUPS FOR THE YEAR OF 2017

تابع جدول ( 13 ) CONT. TABLE

ICD	DISEASE	NATIONALITY	AGE GROUPS فئات العمر									الجملة TOTAL	الجنسية	المرض
			0-	1-	5 -	15 -	25 -	35 -	45 -	55 -	65+			
A50-A52	Syphilis	NATIONAL	0	0	0	1	9	3	3	0	1	17	مواطن	الزهري
		NON-NATIONAL	0	2	0	13	36	34	10	10	0	105	غير مواطن	
G81-G82	Acute Flaccid Paralysis	NATIONAL	0	0	1	0	0	0	0	0	0	1	مواطن	الشلل الرخوى الحاد
		NON-NATIONAL	1	1	5	0	0	0	0	0	0	7	غير مواطن	
J10	Influanza	NATIONAL	76	293	361	143	221	146	59	44	50	1393	مواطن	الإنفلونزا الموسمية
		NON-NATIONAL	415	1705	1765	218	871	747	292	101	42	6156	غير مواطن	
J12-J18	Pneumonia	NATIONAL	58	76	43	6	9	20	8	15	27	262	مواطن	التهاب رئوي
		NON-NATIONAL	132	348	238	69	307	254	148	103	70	1669	غير مواطن	
T61-T62	Food Poisoning	NATIONAL	4	20	42	25	45	15	9	3	4	167	مواطن	التسمم الغذائي
		NON-NATIONAL	19	110	174	47	228	134	51	23	9	795	غير مواطن	
A36	Diphtheria	NATIONAL	0	0	0	0	0	0	0	0	0	0	مواطن	دفتيريا
		NON-NATIONAL	0	0	0	0	0	0	0	0	0	0	غير مواطن	
A33-A35	Tetanus	NATIONAL	0	0	0	0	0	0	0	0	0	0	مواطن	تيتانوس
		NON-NATIONAL	0	0	0	1	0	0	0	0	1	2	غير مواطن	
A71	Trachoma & Neonatal Coniunctivitis	NATIONAL	0	0	0	0	0	0	0	0	0	0	مواطن	التراخوما
		NON-NATIONAL	0	1	0	0	12	8	0	1	0	22	غير مواطن	
B 68, 76,	Intestinal worms	NATIONAL	0	0	0	0	0	0	0	0	1	1	مواطن	الديدان المعوية
		NON-NATIONAL	0	4	1	65	44	13	5	1	0	133	غير مواطن	
A 55-A65	Other STDs	NATIONAL	0	0	0	0	0	0	0	0	0	0	مواطن	الأمراض المنقولة جنسيا الأخرى
		NON-NATIONAL	0	0	0	0	0	0	0	0	0	0	غير مواطن	
A90-A93	Zoonotic Diseases	NATIONAL	0	1	0	0	0	1	3	0	0	5	مواطن	الحمى النزفية
		NON-NATIONAL	0	4	16	9	30	43	27	8	0	137	غير مواطن	
TOTAL	TOTAL	NATIONAL	202	602	975	317	597	369	171	117	136	3,486	مواطن	المجموع
		NON-NATIONAL	778	2,803	3,370	2,191	5,233	2,844	1,159	501	211	19,090	غير مواطن	
		Grand TOTAL	980	3,405	4,345	2,508	5,830	3,213	1,330	618	347	22,576	المجموع العام	

الأمراض المعدية المسجلة في دبي حسب فئات (العمر والجنسية) لعام 2017  
 INFECTIOUS DISEASES REGISTERED IN DUBAI BY (AGE & NATIONALITY) GROUPS 2017



تطعيمات الأطفال دون الخامسة في إمارة دبي حسب النوع وفئات (العمر والجنسية) لعام 2017

UNDER FIVE IMMUNIZATIONS IN DUBAI BY TYPE , (AGE & NATIONALITY) GROUPS FOR THE YEAR OF 2017

جدول ( 14 ) TABLE

AGE GROUPS & NATIONALITY & TYPE OF IMMUNIZATION		0 -			Total Population n < 1 year	% Vaccine coverage	1YEAR			2 - 5			TOTAL			فئات العمر		
		ذكور M	إناث F	مجموع T			ذكور M	إناث F	مجموع T	ذكور M	إناث F	مجموع T	ذكور M	إناث F	مجموع T	الجنس	الجنسية ونوع التطعيم	
BCG	NATIONAL	4,152	3,958	8,110	8,147	100	0	8	8	0	0	0	4,152	3,966	8,118	مواطن	الدرن	
	NON. NATIONAL	12,362	11,404	23,766	23,740	100	22	18	40	1	0	1	12,385	11,422	23,807	وافد		
	TOTAL	16,514	15,362	31,876	31,887	100	22	26	48	1	0	1	16,537	15,388	31,925	مجموع		
HEPATITIS B VACCINE	FIRST DOSE	NATIONAL	4,117	3,955	8,072	8,147	99	35	3	38	0	0	0	4,152	3,958	8,110	مواطن	جرعة أولى
		NON. NATIONAL	12,165	11,158	23,323	23,740	98	167	235	402	18	7	25	12,350	11,400	23,750	وافد	
		TOTAL	16,282	15,113	31,395	31,887	98	202	238	440	18	7	25	16,502	15,358	31,860	مجموع	
	SECOND DOSE	NATIONAL	2,668	2,486	5,154	8,147	63	8	10	18	6	6	12	2,682	2,502	5,184	مواطن	جرعة ثانية
		NON. NATIONAL	7,667	7,005	14,672	23,740	62	26	23	49	13	7	20	7,706	7,035	14,741	وافد	
		TOTAL	10,335	9,491	19,826	31,887	62	34	33	67	19	13	32	10,388	9,537	19,925	مجموع	
	THIRD DOSE	NATIONAL	2,568	2,316	4,884	8,147	60	32	18	50	10	7	17	2,610	2,341	4,951	مواطن	جرعة ثالثة
		NON. NATIONAL	8,572	8,007	16,579	23,740	70	81	65	146	23	18	41	8,676	8,090	16,766	وافد	
		TOTAL	11,140	10,323	21,463	31,887	67	113	83	196	33	25	58	11,286	10,431	21,717	مجموع	
	FOURTH DOSE	NATIONAL	1,840	1,812	3,652	8,147	45	56	46	102	6	5	11	1,902	1,863	3,765	مواطن	جرعة رابعة
		NON. NATIONAL	7,241	6,859	14,100	23,740	59	206	204	410	16	13	29	7,463	7,076	14,539	وافد	
		TOTAL	9,081	8,671	17,752	31,887	56	262	250	512	22	18	40	9,365	8,939	18,304	مجموع	

التعويض الكبد (ب)

تطعيمات الأطفال دون الخامسة في إمارة دبي حسب النوع وفئات (العمر والجنسية) لعام 2017

UNDER FIVE IMMUNIZATIONS IN DUBAI BY TYPE , (AGE & NATIONALITY) GROUPS FOR THE YEAR OF 2017

تابع جدول ( 14 ) CONT. TABLE

AGE GROUPS & NATIONALITY & TYPE OF IMMUNIZATION		0 -			Total Population n < 1 year	% Vaccine coverage	1YEAR			2 - 5			TOTAL			فئات العمر				
		ذكور M	إناث F	مجموع T			ذكور M	إناث F	مجموع T	ذكور M	إناث F	مجموع T	ذكور M	إناث F	مجموع T	الجنس	الجنسية ونوع التطعيم			
D.P.T	FIRST DOSE	NATIONAL	2,622	2,549	5,171	7,780	66	66	66	132	16	21	37	2,704	2,636	5,340	مواطن	جرعة أولى	الثلاثي	
		NON. NATIONAL	7,519	7,287	14,806	24,035	62	311	297	608	77	78	155	7,907	7,662	15,569	وافد			
		TOTAL	10,141	9,836	19,977	31,815	63	377	363	740	93	99	192	10,611	10,298	20,909	مجموع			
	SECOND DOSE	NATIONAL	2,431	2,308	4,739	7,780	61	29	24	53	11	11	22	2,471	2,343	4,814	مواطن			جرعة ثانية
		NON. NATIONAL	8,405	7,710	16,115	24,035	67	97	97	194	41	46	87	8,543	7,853	16,396	وافد			
		TOTAL	10,836	10,018	20,854	31,815	66	126	121	247	52	57	109	11,014	10,196	21,210	مجموع			
	THIRD DOSE	NATIONAL	2,335	2,292	4,627	7,780	59	100	106	206	25	29	54	2,460	2,427	4,887	مواطن			جرعة ثالثة
		NON. NATIONAL	8,854	8,569	17,423	24,035	72	200	248	448	69	65	134	9,123	8,882	18,005	وافد			
		TOTAL	11,189	10,861	22,050	31,815	69	300	354	654	94	94	188	11,583	11,309	22,892	مجموع			
	BOOSTER DOSE	NATIONAL	0	0	0	0	0	2,045	2,502	4,547	993	1,025	2,018	3,038	3,527	6,565	مواطن	جرعة منشطة		
		NON. NATIONAL	0	0	0	0	0	8,063	8,063	16,126	2,073	2,251	4,324	10,136	10,314	20,450	وافد			
		TOTAL	0	0	0	0	0	10,108	10,565	20,673	3,066	3,276	6,342	13,174	13,841	27,015	مجموع			
HAEMOPHILUS INFLUENZAE B (HIB)	FIRST DOSE	NATIONAL	2,498	2,472	4,970	7,780	64	46	57	103	63	79	142	2,607	2,608	5,215	مواطن	جرعة أولى	هيموفيلس إنفلونزا (ب)	
		NON. NATIONAL	7,002	6,727	13,729	24,035	57	116	128	244	137	140	277	7,255	6,995	14,250	وافد			
		TOTAL	9,500	9,199	18,699	31,815	59	162	185	347	200	219	419	9,862	9,603	19,465	مجموع			
	SECOND DOSE	NATIONAL	2,491	2,409	4,900	7,780	63	28	18	46	14	6	20	2,533	2,433	4,966	مواطن			جرعة ثانية
		NON. NATIONAL	8,001	7,566	15,567	24,035	65	73	73	146	17	11	28	8,091	7,650	15,741	وافد			
		TOTAL	10,492	9,975	20,467	31,815	64	101	91	192	31	17	48	10,624	10,083	20,707	مجموع			
	THIRD DOSE	NATIONAL	2,343	2,471	4,814	7,780	62	85	80	165	9	8	17	2,437	2,559	4,996	مواطن			جرعة ثالثة
		NON. NATIONAL	8,552	8,135	16,687	24,035	69	150	189	339	35	26	61	8,737	8,350	17,087	وافد			
		TOTAL	10,895	10,606	21,501	31,815	68	235	269	504	44	34	78	11,174	10,909	22,083	مجموع			
	BOOSTER DOSE	NATIONAL	0	0	0	0	0	2,016	1,966	3,982	206	221	427	2,222	2,187	4,409	مواطن	جرعة منشطة		
		NON. NATIONAL	0	0	0	0	0	7,898	7,768	15,666	456	478	934	8,354	8,246	16,600	وافد			
		TOTAL	0	0	0	0	0	9,914	9,734	19,648	662	699	1,361	10,576	10,433	21,009	مجموع			



تطعيمات الأطفال دون الخامسة في إمارة دبي حسب النوع وفئات (العمر والجنسية) لعام 2017

UNDER FIVE IMMUNIZATIONS IN DUBAI BY TYPE , (AGE & NATIONALITY) GROUPS FOR THE YEAR OF 2017

تابع جدول ( 14 ) CONT. TABLE

AGE GROUPS & NATIONALITY & TYPE OF IMMUNIZATION		0 -			Total Population n < 1 year	% Vaccine coverage	1YEAR			2 - 5			TOTAL			فئات العمر			
		ذكور M	إناث F	مجموع T			ذكور M	إناث F	مجموع T	ذكور M	إناث F	مجموع T	ذكور M	إناث F	مجموع T	الجنس	الجنسية	ونوع التطعيم	
INJECTABLE  POLO VACCINE IPV	FIRST DOSE	NATIONAL	2,528	2,432	4,960	7,780	64	33	22	55	5	11	16	2,566	2,465	5,031	مواطن	جرعة أولى	شلل أطفال (بالحقن)
		NON. NATIONAL	7,561	7,303	14,864	24,035	62	331	380	711	220	211	431	8,112	7,894	16,006	وافد		
		TOTAL	10,089	9,735	19,824	31,815	62	364	402	766	225	222	447	10,678	10,359	21,037	مجموع		
ORAL POLIO VACCINE (OPV)	SECOND DOSE	NATIONAL	1,602	1,477	3,079	7,780	40	108	141	248	47	61	108	1,757	1,679	3,435	مواطن	جرعة ثانية	شلل أطفال فموي
		NON. NATIONAL	4,806	4,386	9,192	24,035	38	1,352	1,422	2,774	562	648	1,210	6,720	6,456	13,176	وافد		
		TOTAL	6,408	5,863	12,271	31,815	39	1,460	1,563	3,022	609	709	1,318	8,477	8,135	16,611	مجموع		
	THIRD DOSE	NATIONAL	2,358	2,262	4,620	7,780	59	78	79	157	17	18	35	2,453	2,359	4,812	مواطن	جرعة ثالثة	
		NON. NATIONAL	8,217	7,808	16,025	24,035	67	133	189	322	33	40	73	8,383	8,037	16,420	وافد		
		TOTAL	10,575	10,070	20,645	31,815	65	211	268	479	50	58	108	10,836	10,396	21,232	مجموع		
	BOOSTER DOSE	NATIONAL	0	0	0	0	0	2,173	2,117	4,290	1,030	1,008	2,038	3,203	3,125	6,328	مواطن	جرعة منشطة	
		NON. NATIONAL	0	0	0	0	0	7,956	7,751	15,707	1,756	1,857	3,613	9,712	9,608	19,320	وافد		
		TOTAL	0	0	0	0	0	10,129	9,868	19,997	2,786	2,865	5,651	12,915	12,733	25,648	مجموع		
PNEUMOCOCCAL CONJUGATED VACCINE	FIRST DOSE	NATIONAL	2,715	2,626	5,341	7,780	69	144	114	258	40	59	99	2,899	2,799	5,698	مواطن	جرعة أولى	المكورات الرئوية
		NON. NATIONAL	9,143	8,992	18,135	24,035	75	920	859	1,779	219	221	440	10,282	10,072	20,354	وافد		
		TOTAL	11,858	11,618	23,476	31,815	74	1,064	973	2,037	259	280	539	13,181	12,871	26,052	مجموع		
	SECOND DOSE	NATIONAL	2,497	2,394	4,891	7,780	63	25	30	55	7	6	13	2,529	2,430	4,959	مواطن	جرعة ثانية	
		NON. NATIONAL	8,918	8,453	17,371	24,035	72	295	319	614	28	34	62	9,241	8,806	18,047	وافد		
		TOTAL	11,415	10,847	22,262	31,815	70	320	349	669	35	40	75	11,770	11,236	23,006	مجموع		
	THIRD DOSE	NATIONAL	2,440	2,345	4,785	7,780	62	47	94	141	6	6	12	2,493	2,445	4,938	مواطن	جرعة ثالثة	
		NON. NATIONAL	9,161	8,740	17,901	24,035	74	250	271	521	44	47	91	9,455	9,058	18,513	وافد		
		TOTAL	11,601	11,085	22,686	31,815	71	297	365	662	50	53	103	11,948	11,503	23,451	مجموع		
	FOURTH DOSE	NATIONAL	0	0	0	0	0	2,463	2,458	4,921	140	171	311	2,603	2,629	5,232	مواطن	جرعة منشطة	
		NON. NATIONAL	0	0	0	0	0	9,216	9,108	18,324	374	421	795	9,590	9,529	19,119	وافد		
		TOTAL	0	0	0	0	0	11,679	11,566	23,245	514	592	1,106	12,193	12,158	24,351	مجموع		

تطعيمات الأطفال دون الخامسة في إمارة دبي حسب النوع وفئات (العمر والجنسية) لعام 2017

UNDER FIVE IMMUNIZATIONS IN DUBAI BY TYPE , (AGE & NATIONALITY) GROUPS FOR THE YEAR OF 2017

تابع جدول ( 14 ) CONT. TABLE

AGE GROUPS & NATIONALITY & TYPE OF IMMUNIZATION		0 -		Total Population n < 1 year	% Vaccine coverage	1YEAR			2 - 5			TOTAL			فئات العمر				
		ذكور	إناث			مجموع	ذكور	إناث	مجموع	ذكور	إناث	مجموع	الجنس	الجنسية					
		M	F			T	M	F	T	M	F	T	مواطن	وافد					
MMR VACCINE	FIRST DOSE	NATIONAL	2,569	2,487	5,056	7,780	65	0	0	0	81	88	169	2,650	2,575	5,225	مواطن	جرعة أولى	حصبة وكاف و حصبة ألمائية
		NON. NATIONAL	10,443	10,192	20,635	24,035	86	0	0	0	1,105	1,091	2,196	11,548	11,283	22,831	وافد		
		TOTAL	13,012	12,679	25,691	31,815	81	0	0	0	1,186	1,179	2,365	14,198	13,858	28,056	مجموع		
	SECOND DOSE	NATIONAL	0	0	0	7,780	0	1,130	1,087	2,217	747	747	1,494	1,877	1,834	3,711	مواطن	جرعة ثانية	
		NON. NATIONAL	0	0	0	24,035	0	4,502	4,844	9,346	1,939	1,898	3,837	6,441	6,742	13,183	وافد		
		TOTAL	0	0	0	31,815	0	5,632	5,931	11,563	2,686	2,645	5,331	8,318	8,576	16,894	مجموع		
VARICELLA ( CHIKEN POX )	FIRST DOSE	NATIONAL	2,488	2,392	4,880	7,780	63	0	0	0	51	48	99	2,539	2,440	4,979	مواطن	جرعة أولى	الجدري المائي
		NON. NATIONAL	8,932	8,762	17,694	24,035	74	0	0	0	72	63	135	9,004	8,825	17,829	وافد		
		TOTAL	11,420	11,154	22,574	31,815	71	0	0	0	123	111	234	11,543	11,265	22,808	مجموع		
	SECOND DOSE	NATIONAL	0	0	0	0	0	36	46	82	724	706	1,430	760	752	1,512	مواطن	جرعة ثانية	
		NON. NATIONAL	0	0	0	0	0	868	863	1,731	785	742	1,527	1,653	1,605	3,258	وافد		
		TOTAL	0	0	0	0	0	904	909	1,813	1,509	1,448	2,957	2,413	2,357	4,770	مجموع		

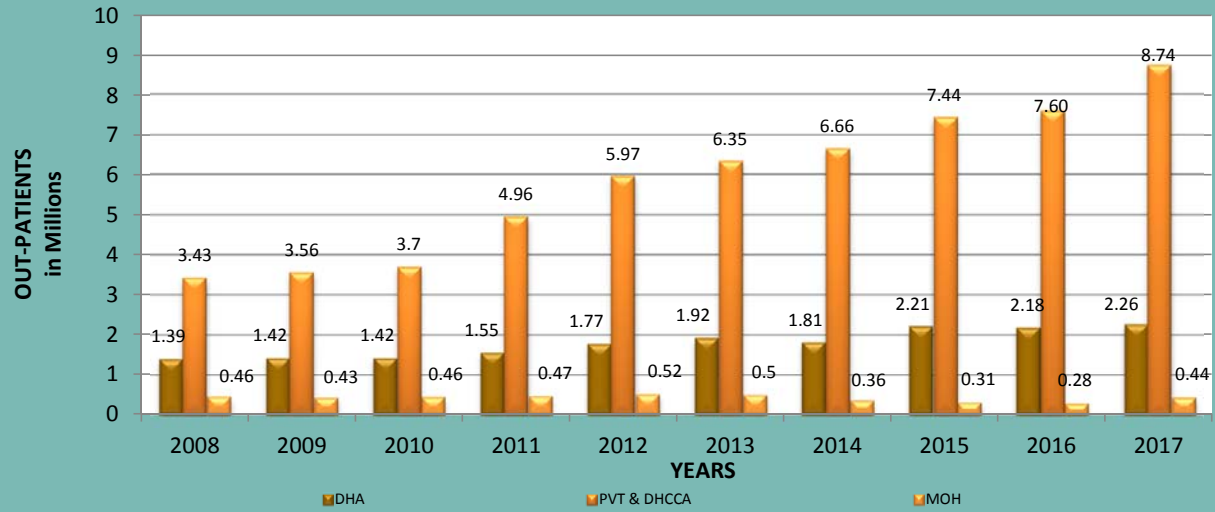
مراجعي العيادات الخارجية ومرضى القسم الداخلي في إمارة دبي حسب القطاع للأعوام 2007 إلى 2017

OUT-PATIENTS & IN-PATIENTS IN DUBAI BY SECTOR FOR THE YEARS 2007 TO 2017

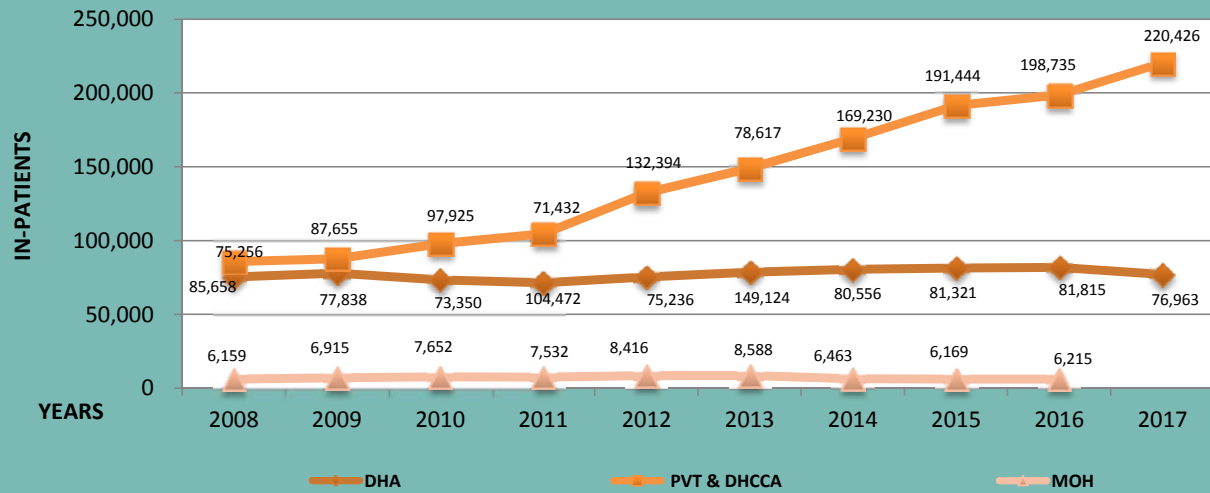
جدول ( 15 ) TABLE

PATIENTS & HEALTH SECTORS YEARS	مرضى العيادات الخارجية OUT-PATIENTS				مرضى القسم الداخلي IN-PATIENTS				المرضى والقطاعات الصحية السنوات
	هيئة الصحة بدبي DUBAI HEALTH AUTHORITY	وزارة الصحة MINISTRY OF HEALTH	القطاع الصحي الخاص وهيئة مدينة دبي الطبية PRIVATE HEALTH SECTOR & DHCA	المجموع TOTAL	هيئة الصحة بدبي DUBAI HEALTH AUTHORITY	وزارة الصحة MINISTRY OF HEALTH	القطاع الصحي الخاص وهيئة مدينة دبي الطبية PRIVATE HEALTH SECTOR & DHCA	المجموع TOTAL	
2007	1,413,784	461,832	3,336,678	5,212,294	73,835	6,087	65,667	145,589	2007
2008	1,390,087	461,414	3,436,864	5,288,365	75,256	6,159	85,658	167,073	2008
2009	1,423,728	425,870	3,555,819	5,405,417	77,838	6,915	87,655	172,408	2009
2010	1,424,505	447,296	3,702,292	5,574,093	73,350	7,652	97,925	178,927	2010
2011	1,550,849	473,145	4,962,333	6,986,327	71,432	7,532	104,472	183,436	2011
2012	1,766,675	519,213	5,972,059	8,257,947	75,236	8,416	132,394	216,046	2012
2013	1,922,686	503,837	6,352,774	8,779,297	78,617	8,588	149,124	236,329	2013
2014	1,808,289	360,499	6,658,373	8,827,161	80,556	6,463	169,230	256,249	2014
2015	2,209,643	314,070	7,441,919	9,965,632	81,321	6,169	191,444	278,934	2015
2016	2,187,154	284,782	7,595,635	10,067,571	81,815	6,215	198,735	286,765	2016
2017	2,257,393	243,637	8,737,550	11,238,580	76,963	5,823	220,426	303,212	2017

مرضى العيادات الخارجية في إمارة دبي حسب القطاع الصحي خلال الأعوام 2008 إلى 2017  
 OUT-PATIENTS IN DUBAI BY HEALTH SECTOR FOR THE YEARS 2008 TO 2017



مرضى القسم الداخلي حسب القطاع في إمارة دبي خلال الأعوام 2008 إلى 2017  
 IN-PATIENTS IN DUBAI BY HEALTH SECTOR FOR THE YEARS 2008 TO 2017



الخدمات الصحية في إمارة دبي للأعوام 2010 إلى 2017

HEALTH SERVICES IN DUBAI FOR THE YEARS 2010 TO 2017

جدول ( 17 ) TABLE

DETAILS	YEARS								معدل التغير عن عام 2016 R.O.V for the year 2016	معدل التغير عن عام 2010 R.O.V for the year 2010	السنوات التفاصيل
	2010	2011	2012	2013	2014	2015	2016	2017			
BEDS	3,623	3,593	3,816	4,074	4,169	5,125	4,861	5,196	6.9	43.4	الأسرة
OUT-PATIENTS	5,247,247	6,518,257	7,880,104	8,779,297	8,827,161	9,965,632	10,067,571	11,238,580	11.6	114.2	مرضى العيادات الخارجية
IN-PATIENTS	178,927	183,436	216,046	236,329	256,249	278,934	286,765	303,212	5.7	69.5	مرضى القسم الداخلي
HOSPITAL DAYS	677,961	667,356	782,742	834,004	815,412	934,444	853,812	990,239	16.0	46.1	أيام الإقامة
PHYSICIANS	4,766	5,638	5,618	6,559	6,781	7,783	8,614	8,693	0.9	82.4	الأطباء
DENTISTS	1,220	1,371	1,443	1,709	1,753	2,216	2,094	2,286	9.2	87.4	أطباء الأسنان
NURSES	9,302	10,449	11,238	13,096	13,541	16,515	18,493	17,858	(3.4)	92.0	الممرضون



**CHAPTER TWO**  
Medical Services  
Statistics In DHA

**الباب الثاني**  
إحصائية الخدمات الطبية  
في هيئة الصحة بدبي

مؤشرات أداء هيئة الصحة بدبي للأعوام 2013 إلى 2017

DHA PERFORMANCE INDICATORS FOR THE YEARS 2013 TO 2017

جدول ( 18 ) TABLE

INDICATOR	2013	2014	2015	2016	2017	المؤشر
NO. OF HOSPITALS	4	4	4	4	4	عدد المستشفيات
NO. OF HEALTH CENTERS	14	14	14	15	13	عدد المراكز الصحية
POPULATION PER HEALTH CENTRE	154,196	162,101	170,413	171,257	228,958	عدد السكان لكل مركز صحي
POPULATION PER GENERAL PHYSICIAN	52,652	58,190	198,815	642,215	992,152	عدد السكان لكل ممارس عام
POPULATION PER SPECIALIST	1,811	1,874	1,668	1,821	2,057	عدد السكان لكل أخصائي
NO.OF DAILY VISIT / 1000 POPULATION	3.61	3.23	3.75	3.44	3.07	عدد الزيارات اليومية لكل 1000 من السكان
NO.OF VISITS/ POPULATION	0.89	0.80	0.93	0.86	0.76	عدد الزيارات لكل شخص
NO. OF PATIENTS' DAYS OF CARE	175.72	174.33	166.53	158.62	130.42	عدد أيام رعاية المستشفى السنوي لكل 1000 من السكان
AVERAGE DAILY NO. OF VISITS PER H.C.	283.76	276.23	324.26	282.15	348.94	عدد الزيارات اليومي لكل مركز صحي
AVERAGE DAILY NO. OF VISITS PER P.H.C. PHYSICIAN	17.98	16.81	16.88	16.03	16.56	عدد الزيارات اليومي لكل طبيب رعاية صحيه
ANNUAL DISCHARGES / 1000 POPULATION	36.42	35.48	34.09	31.85	25.86	معدل خروج المستشفيات السنوي لكل 1000 من السكان
AVERAGE LENGTH OF STAY	4.84	5.00	5.00	5.00	5.00	معدل الإقامة بالمستشفى لكل مريض
AVERAGE BED ACCUPANCY RATE	75.75	79.00	76.70	76.90	73.30	معدل إشغال الأسرة
TOTAL VACANACY RATE	24.25	21.00	23.30	23.10	26.70	معدل الأسرة الشاغرة
BED TURNOVER RATE	57.31	58.68	57.22	56.33	52.96	معدل دوران السرير
PHYSICIAN/ BED	0.6	0.6	0.6	0.8	0.8	معدل الأطباء للأسرة
NO.OF BEDS / 1000 POPULATION	0.99	0.94	0.94	0.81	0.74	معدل الأسرة لكل الف من السكان

القوى العاملة حسب الفئات والمستشفيات لعامي 2016 و 2017

MANPOWER BY CATEGORIES & HOSPITALS FOR THE YEARS 2016 & 2017

جدول ( 19 )

HOSPITALS	مستشفى راشد		مستشفى دبي		مستشفى لطيفة		مستشفى حتا		الرعاية الأولية		المراكز التخصصية		المجموع		المستشفيات	
	RASHID HOSPITAL		DUBAI HOSPITAL		LATIFA HOSPITAL		HATA HOSPITAL		PRIMARY HEALTH CARE		SPECIALIZED CENTERS		TOTAL			
YEARS CATEGORIES	2016	2017	2016	2017	2016	2017	2016	2017	2016	2017	2016	2017	2016	2017	معدل التغير R.O.V	السنوات الفئات
ADM. & CLERKS	412	412	260	251	240	235	61	61	326	335	80	52	1,379	1,346	-2.4	إداريون وكتبة
PHYSICIANS	486	491	373	392	167	170	105	104	264	274	20	19	1,415	1,450	2.5	أطباء بشريون
DENTISTS	0	0	0	0	0	0	0	0	177	178	0	0	177	178	0.6	أطباء أسنان
NURSES	1,723	1,714	1,179	1,196	819	824	241	250	485	508	62	59	4,509	4,551	0.9	ممرضون
PHARMACISTS	66	72	57	57	34	34	0	0	73	73	0	0	230	236	2.6	صيادلة
DISPENSERS	4	4	3	3	2	2	0	0	6	6	0	0	15	15	0.0	مساعدو صيادلة
OTHER TECH.	504	515	322	329	306	320	94	98	680	707	61	55	1,967	2,024	2.9	فنيون آخرون
ENG.,STORES &CAT. SERV.	78	67	64	51	57	47	3	5	19	27	2	0	223	197	-11.7	خدمات الهندسة والمخازن والتغذية
SUBORDINATE	40	42	33	37	21	21	3	3	6	6	0	0	103	109	5.8	عمال خدمات أخرى
TOTAL NO. OF MANPOWER	3313	3317	2291	2316	1646	1653	507	521	2036	2114	225	185	10018	10106	0.9	إجمالي القوى العاملة



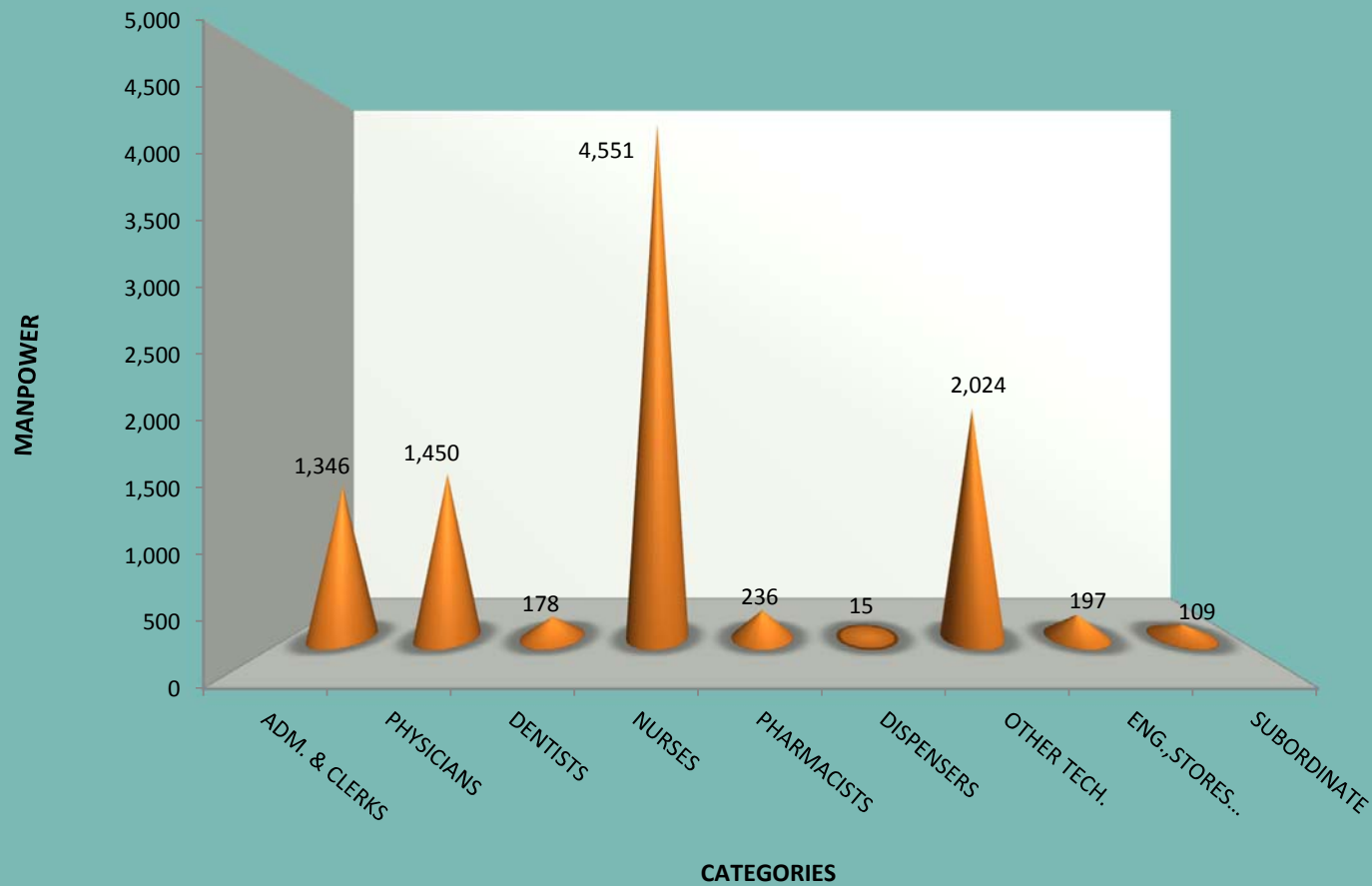
القوى العاملة بالمستشفيات والرعاية الصحية الأولية حسب الفئات الوظيفية وفئات ( العمر والجنس والجنسية) لعام 2017

MANPOWER IN HOSPITALS & PHC BY CATEGORIES, (AGE, SEX & NATIONALITY) GROUPS FOR THE YEAR OF 2017

جدول ( 20 ) TABLE

AGE GROUPS & CATEGORIES & NATIONALITY		LESS THAN 20 -		20 -		30 -		40 -		50 -		60 & MORE		TOTAL				فئات العمر والجنس الفئات والجنسية	
		ذكور M	إناث F	ذكور M	إناث F	ذكور M	إناث F	ذكور M	إناث F	ذكور M	إناث F	ذكور M	إناث F	ذكور M	إناث F	المجموع T	النسبة %		
ADM. & CLERKS	NATIONAL	0	0	40	103	52	255	58	185	51	68	7	3	208	614	822	8.1	مواطن	إداريون وكتبة
	NON-NATIONAL	0	0	78	19	104	75	81	43	75	28	15	6	353	171	524	5.2	وافد	
PHYSICIANS	NATIONAL	0	0	0	0	11	88	40	89	14	24	15	1	80	202	282	2.8	مواطن	أطباء بشريون
	NON-NATIONAL	0	0	0	0	223	156	288	177	169	62	72	21	752	416	1,168	11.6	وافد	
DENTISTS	NATIONAL	0	0	2	46	5	39	4	5	5	5	1	1	17	96	113	1.1	مواطن	أطباء أسنان
	NON-NATIONAL	0	0	0	1	12	17	9	13	10	2	0	1	31	34	65	0.6	وافد	
NURSES	NATIONAL	0	0	0	1	0	25	0	11	0	7	0	0	0	44	44	0.4	مواطن	ممرضون
	NON-NATIONAL	0	0	131	571	469	1,697	112	990	35	456	16	30	763	3,744	4,507	44.6	وافد	
PHARMACISTS	NATIONAL	0	0	0	16	1	23	0	3	0	1	1	0	2	43	45	0.4	مواطن	صيادلة
	NON-NATIONAL	0	0	10	13	79	39	20	7	9	6	7	1	125	66	191	1.9	وافد	
DISPENSERS	NATIONAL	0	0	0	0	0	0	0	0	0	0	0	0	0	0	0	0.0	مواطن	مساعدي صيدلة
	NON-NATIONAL	0	0	0	0	2	0	6	0	4	1	2	0	14	1	15	0.1	وافد	
OTHER TECHNICIANS	NATIONAL	0	0	5	89	5	91	2	44	1	15	3	2	16	241	257	2.5	مواطن	فنيون آخرون
	NON-NATIONAL	0	0	96	134	400	453	191	220	105	107	39	22	831	936	1,767	17.5	وافد	
ENGIN,STORES & CATERING SERVICES	NATIONAL	0	0	0	4	0	0	1	2	0	1	1	0	2	7	9	0.1	مواطن	خدمات الهندسة والمخازن والتغذية
	NON-NATIONAL	0	0	15	1	45	8	44	2	58	0	15	0	177	11	188	1.9	وافد	
SUBORDINATE	NATIONAL	0	0	0	0	0	0	1	0	1	5	1	0	3	5	8	0.1	مواطن	عمال خدمات أخرى
	NON-NATIONAL	0	0	5	2	23	5	23	5	32	2	4	0	87	14	101	1.0	وافد	
TOTAL	NATIONAL	0	0	47	259	74	521	106	339	72	126	29	7	328	1,252	1,580	15.6	مواطن	المجموع
	NON-NATIONAL	0	0	335	741	1,357	2,450	774	1,457	497	664	170	81	3,133	5,393	8,526	84.4	وافد	
	TOTAL	0	0	382	1,000	1,431	2,971	880	1,796	569	790	199	88	3,461	6,645	10,106	100	المجموع	
PERCENTAGE		0.0	0.0	3.8	9.9	14.2	29.4	8.7	17.8	5.6	7.8	2.0	0.9	34.2	65.8	100	النسبة المئوية		

القوى العاملة في المستشفيات والرعاية الصحية الأولية حسب الفئات الوظيفية لعام 2017  
MANPOWER IN THE HOSPITALS & PHC BY CATEGORIES FOR 2017



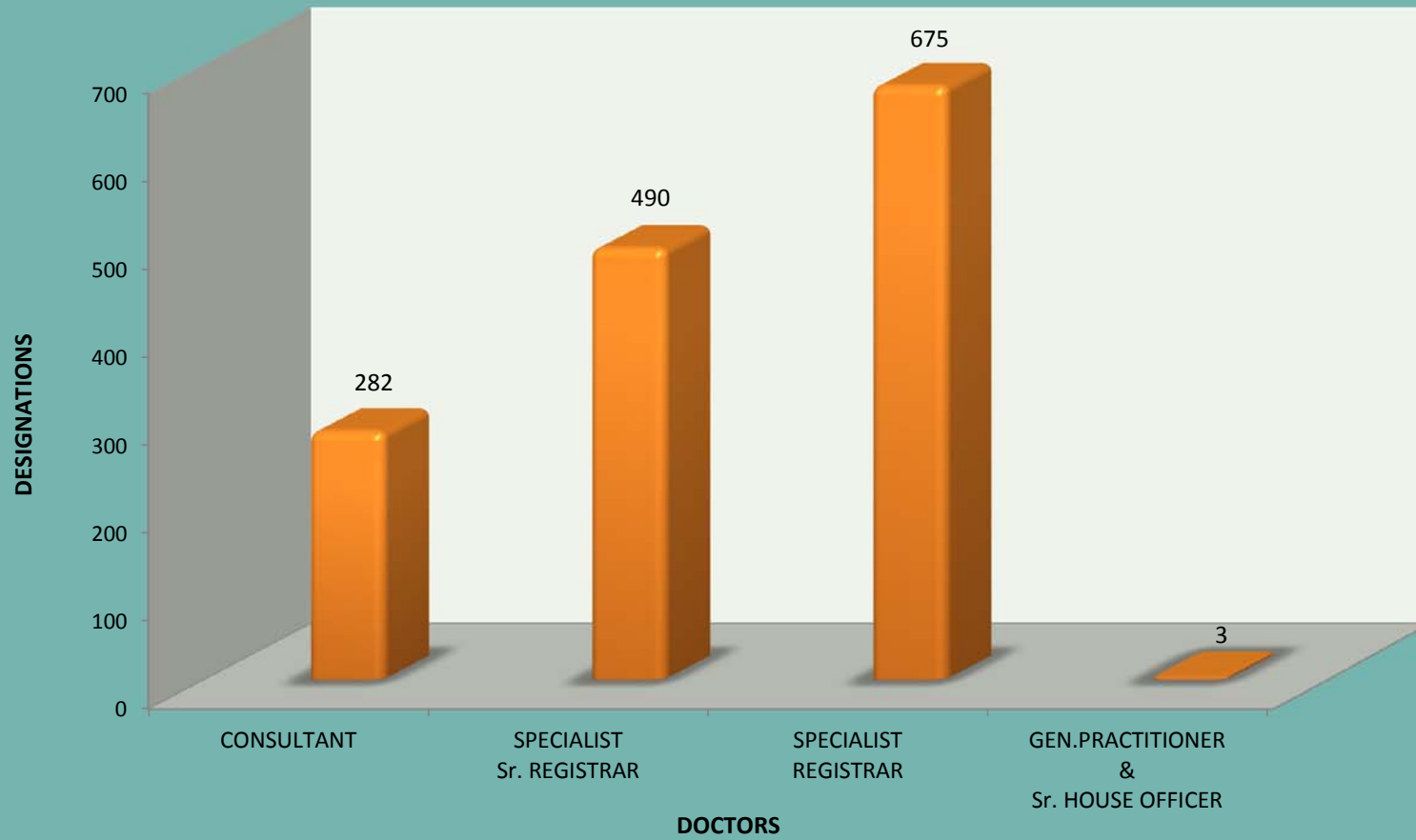
الأطباء البشريون حسب المسمى الوظيفي والمستشفى لعامي 2016 و 2017

PHYSICIANS BY DESIGNATION & HOSPITAL FOR THE YEARS 2016 & 2017

جدول ( 21 ) TABLE

HOSPITALS	مستشفى راشد		مستشفى دبي		مستشفى لطيفة		مستشفى حتا		الرعاية الصحية الأولية		المراكز الصحية المتخصصة		المجموع			المستشفيات
	2016	2017	2016	2017	2016	2017	2016	2017	2016	2017	2016	2017	2016	2017	معدل التغير R.O.V	
CONSULTANT	90	94	87	90	35	34	9	10	35	39	16	15	272	282	3.7	إستشاري
SPECIALIST Sr. REGISTRAR	158	165	128	138	44	47	31	37	99	99	3	4	463	490	5.8	أخصائي أول
SPECIALIST REGISTRAR	237	232	157	163	88	89	65	57	128	134	1	0	676	675	-0.1	أخصائي
GEN.PRACTITIONER & Sr. HOUSE OFFICER	1	0	1	1	0	0	0	0	2	2	0	0	4	3	-25.0	ممارس عام
TOTAL	486	491	373	392	167	170	105	104	264	274	20	19	1415	1450	2.5	المجموع

الأطباء حسب المسمى الوظيفي لعام 2017  
DOCTORS BY DESIGNATION FOR THE YEAR 2017



أطباء الأسنان بمركز طب الأسنان حسب المسمى الوظيفي وفئات (الجنس والجنسية) لعام 2017

DENTISTS IN DENTAL CENTRE BY DESIGNATION , (SEX & NATIONALITY) GROUPS FOR THE YEAR OF 2017

جدول ( 22 ) TABLE

NATIONALITY GROUP SEX DESIGNATION	NATIONAL مواطنون			NON-NAT. وأفدون			TOTAL المجموع				فئات الجنسية الجنس المسمى الوظيفي
	ذكور M	إناث F	المجموع T	ذكور M	إناث F	المجموع T	ذكور M	إناث F	المجموع T	النسبة %	
CONSULTANT	6	6	12	3	1	4	9	7	16	9.0	إستشاري
SPECIALIST Sr.REGISTRAR	5	9	14	9	12	21	14	21	35	19.7	أخصائي أول
SPECIALIST REGISTRAR	1	15	16	19	20	39	20	35	55	30.9	أخصائي
GENERAL PRACTITIONER &Sr.HOUSE OFFICER	1	4	5	0	0	0	1	4	5	2.8	ممارس عام
INTERN HOUSE OFFICER	4	62	66	0	1	1	4	63	67	37.6	طبيب إمتياز
TOTAL	17	96	113	31	34	65	48	130	178	100	المجموع
PERCENTAGE	9.6	53.9	63.5	17.4	19.1	36.5	27.0	73.0	100		النسبة المئوية

الأطباء حسب المسمى الوظيفي للأعوام من 2011 إلى 2017

PHYSICIANS BY DESIGNATION FOR THE YEARS 2011 TO 2017

جدول ( 23 ) TABLE

YEARS	2011		2012		2013		2014		2015		2016		2017		معدل التغير R.O.V		السنوات الأطباء المسمى الوظيفي
	بشري PHYS.	أسنان DENT.	بشري PHYS.	أسنان DENT.	بشري PHYS.	أسنان DENT.	بشري PHYS.	أسنان DENT.	بشري PHYS.	أسنان DENT.	بشري PHYS.	أسنان DENT.	بشري PHYS.	أسنان DENT.	بشري PHYS.	أسنان DENT.	
CONSULTANT	140	13	161	16	198	17	192	17	281	16	288	16	282	16	-2.1	0.0	إستشاري
SPECIALIST Sr. REGISTRAR	264	11	262	12	291	11	293	21	498	30	496	33	490	35	-1.2	6.1	أخصائي أول
SPECIALIST REGISTRAR	583	45	623	55	703	57	726	46	651	47	726	50	675	55	-7.0	10.0	أخصائي
GEN.PRACTITIONER & Sr. HOUSE OFFICER	56	39	47	23	41	21	37	23	12	10	4	7	3	5	-25.0	-28.6	ممارس عام
INTERN HOUSE OFFICER	-	10	3	-	-	32	2	39	-	66	-	71	-	67	-	-5.6	طبيب إمتياز
TOTAL	1043	118	1096	106	1233	138	1250	146	1442	169	1514	177	1450	178	-4.2	0.6	المجموع

الأطباء حسب المسمى الوظيفي والتخصص والمستشفى لعام 2017

PHYSICIANS BY DESIGNATION, SPECIALITY & HOSPITAL FOR THE YEAR OF 2017

جدول ( 24 )

HOSPITALS DESIGNATION SPECIALITY	مستشفى راشد RH		مستشفى دبي DH		مستشفى لطيفة LH		مستشفى حتا HH		الرعاية الصحية الأولية P.H.C		المراكز الصحية المتخصصة SHC		المجموع TOTAL				المستشفيات المسمى الوظيفي التخصص
	إستشاري CONS.	أخصائي SPEC.	إستشاري CONS.	أخصائي SPEC.	إستشاري CONS.	أخصائي SPEC.	إستشاري CONS.	أخصائي SPEC.	إستشاري CONS.	أخصائي SPEC.	إستشاري CONS.	أخصائي SPEC.	إستشاري CONS.	أخصائي SPEC.	المجموع TOTAL	النسبة المئوية %	
CARDIOLOGY	8	20	6	12	0	0	1	4	0	0	0	0	15	36	51	3.5	قلب
CARDIAC SURGERY	0	0	5	12	0	0	0	0	0	0	0	0	5	12	17	1.2	جراحة القلب
MEDICAL	4	54	4	21	0	2	1	9	0	1	1	0	10	87	97	6.7	باطنية
DIABETOLOGY	1	3	0	0	0	0	0	0	0	0	5	0	6	3	9	0.6	السكري
DIGESTIVE DISEASES	6	9	0	0	0	0	0	0	0	0	0	0	6	9	15	1.0	أمراض الجهاز الهضمي
ENDOCRINOLOGY	0	0	5	4	0	0	0	0	0	0	1	0	6	4	10	0.7	الغدد الصماء
GERIATRIC	0	0	0	0	0	0	0	0	4	7	0	0	4	7	11	0.8	المسنين
INFECTIOUS DISEASES	4	5	0	0	0	0	0	0	0	0	0	0	4	5	9	0.6	الأمراض المعدية
MEDICAL INTENSIVE CARE	1	27	2	14	0	0	1	5	0	0	0	0	4	46	50	3.4	العناية المركزة
SURG. INTENSIVE CARE	3	20	0	1	0	0	0	0	0	0	0	0	3	21	24	1.7	العناية المركزة للجراحة
SPECIAL BABY CARE	0	0	3	9	0	0	0	0	0	0	0	0	3	9	12	0.8	العناية الخاصة للأطفال
RESPIRATORY	4	9	0	0	0	0	0	0	0	0	0	0	4	9	13	0.9	صدرية
FAMILY MEDICINE	0	1	0	1	0	0	0	13	32	179	0	0	32	194	226	15.6	طب العائلة
GENERAL SURGERY	6	23	5	11	0	0	1	8	0	0	0	0	12	42	54	3.7	جراحة عامة
PLASTIC SURGERY	4	6	0	0	0	0	0	0	0	0	0	0	4	6	10	0.7	جراحة التجميل
VASCULAR SURGERY	3	4	0	0	0	0	0	0	0	0	0	0	3	4	7	0.5	جراحة الأوعية الدموية
ORTHOPEADIC	1	3	2	5	0	0	0	2	1	0	0	0	4	10	14	1.0	عظام
TRAUMA	8	32	2	6	0	0	1	4	0	0	0	0	11	42	53	3.7	إصابات

الأطباء حسب المسمى الوظيفي والتخصص والمستشفى لعام 2017

PHYSICIANS BY DESIGNATION, SPECIALITY & HOSPITAL FOR THE YEAR OF 2017

تابع جدول (24) CONT. TABLE

HOSPITALS DESIGNATION SPECIALITY	مستشفى راشد RH		مستشفى دبي DH		مستشفى لطيفة LH		مستشفى حتا HH		الرعاية الصحية الأولية P.H.C		المراكز الصحية المتخصصة SHC		المجموع TOTAL				المستشفيات المسمى الوظيفي التخصص	
	إستشارى CONS.	أخصائى SPEC.	إستشارى CONS.	أخصائى SPEC.	إستشارى CONS.	أخصائى SPEC.	إستشارى CONS.	أخصائى SPEC.	إستشارى CONS.	أخصائى SPEC.	إستشارى CONS.	أخصائى SPEC.	إستشارى CONS.	أخصائى SPEC.	المجموع TOTAL	النسبة المئوية %		
NEUROLOGY	4	15	0	0	0	0	0	0	0	0	0	0	0	4	15	19	1.3	أعصاب
NEURO SURGERY	3	10	0	0	0	0	0	0	0	0	0	0	0	3	10	13	0.9	جراحة أعصاب
PSYCHIATRY	4	10	0	0	0	0	0	0	0	0	0	0	0	4	10	14	1.0	نفسية
OBST.& GYNAE.	0	0	0	0	0	0	0	0	0	0	2	1	2	1	3	0.2	نساء وولادة	
GYNAECOLOGY & FERTILITY	1	0	7	24	13	42	1	13	0	9	3	0	25	88	113	7.8	أمراض نساء وعقم	
NEONATOLOGY	0	0	0	4	5	20	0	0	0	0	0	0	5	24	29	2.0	الأطفال الخدج	
PAEDIATRICS	0	0	0	0	1	3	0	0	0	0	0	0	1	3	4	0.3	أطفال	
PAEDIATRIC NEUROLOGY	0	0	10	28	7	30	1	14	0	0	1	0	19	72	91	6.3	أعصاب أطفال	
PAED. SURGERY	0	0	0	0	3	9	0	0	0	0	0	0	3	9	12	0.8	جراحة أطفال	
UROLOGY	0	0	3	9	0	0	0	0	0	0	0	0	3	9	12	0.8	مسالك بولية	
NEPHROLOGY	0	0	3	12	0	0	0	0	0	0	0	0	3	12	15	1.0	أمراض الكلى	
DERMATOLOGY	6	5	0	0	0	0	0	2	0	0	0	0	6	7	13	0.9	جلدية وتناسلية	
OPHTHALMOLOGY	0	0	5	16	0	0	0	1	1	0	0	0	6	17	23	1.6	عيون	
E.N.T.	0	0	5	14	0	0	0	2	0	0	0	0	5	16	21	1.4	أنف وأذن وحنجرة	
PHONiatric	0	0	1	1	0	0	0	0	0	0	0	0	1	1	2	0.1	علاج النطق	
ONCOLOGY	0	0	1	8	0	0	0	0	0	0	0	0	1	8	9	0.6	أورام	
RHEUMATOLOGY	0	0	1	7	0	0	1	0	0	0	0	0	2	7	9	0.6	الروماتيزم	
EMERGENCY	7	76	1	35	0	0	1	6	0	0	0	0	9	117	126	8.7	طوارئ	
PHYSIOTHERAPY	3	2	1	2	0	0	0	0	0	0	1	3	5	7	12	0.8	علاج طبيعي	



الأطباء حسب المسمى الوظيفي والتخصص والمستشفى لعام 2017

PHYSICIANS BY DESIGNATION, SPECIALITY & HOSPITAL FOR THE YEAR OF 2017

تابع جدول (24) CONT. TABLE

HOSPITALS DESIGNATION SPECIALITY	مستشفى راشد RH		مستشفى دبي DH		مستشفى لطيفة LH		مستشفى حتا HH		الرعاية الصحية الأولية P.H.C		المراكز الصحية المتخصصة SHC		المجموع TOTAL				المستشفيات المسمى الوظيفي التخصص	
	إستشاري	أخصائي	إستشاري	أخصائي	إستشاري	أخصائي	إستشاري	أخصائي	إستشاري	أخصائي	إستشاري	أخصائي	إستشاري	أخصائي	المجموع	النسبة المئوية		
	CONS.	SPEC.	CONS.	SPEC.	CONS.	SPEC.	CONS.	SPEC.	CONS.	SPEC.	CONS.	SPEC.	CONS.	SPEC.	TOTAL	%		
THALASSEMIA	0	0	0	0	2	5	0	0	0	0	0	0	2	5	7	0.5	الثلاسيميا	
HAEMATOLOGY	1	1	2	7	0	0	0	0	0	0	0	0	3	8	11	0.8	أمراض الدم	
HISTOPATHOLOGY & PATHOLOGY	1	2	6	3	0	4	0	0	0	3	0	0	7	12	19	1.3	علم الأنسجة والأمراض	
MICROBIOLOGY	0	2	0	0	0	0	0	0	0	0	0	0	0	2	2	0.1	علم الميكروبات	
RADIOLOGY	5	16	4	10	0	3	0	4	0	7	0	0	9	40	49	3.4	أشعة	
ANAESTHESIA	5	41	4	22	3	18	1	7	0	0	1	0	14	88	102	7.0	تخدير	
NUCLEAR MEDICINE	0	0	1	2	0	0	0	0	0	0	0	0	1	2	3	0.2	الطب النووي	
ALLERGY & IMMUNOLOGY	0	0	1	1	0	0	0	0	0	0	0	0	1	1	2	0.1	طب المناعة والحساسية	
COMPLEMENTARY MEDICINE	1	1	0	0	0	0	0	0	0	0	0	0	1	1	2	0.1	الطب التكميلي	
CHILD HEALTH	0	0	0	0	0	0	0	0	0	10	0	0	0	10	10	0.7	صحة الطفل	
COMMUNITY MEDICINE	0	0	0	0	0	0	0	0	0	11	0	0	0	11	11	0.8	طب المجتمع	
PUBLIC HEALTH	0	0	0	0	0	0	0	0	1	6	0	0	1	6	7	0.5	الصحة العامة	
TOTAL NO. OF SPECIALISTS	94	397	90	301	34	136	10	94	39	233	15	4	282	1165	1447	99.8	مجموع الاختصاصيين	
GP, HO, IHO	0		1		0		0		2		0		3				0.2	طبيب (ممارس، مقيم، إمتياز)
TOTAL NO. OF PHYSICIANS	491		392		170		104		274		19		1450				100	إجمالي ( طبيب بشري )
DENTAL	0	0	0	0	0	0	1	1	15	89	0	0	16	90	106	57.5	أسنان	
DENTIST GP, HO, IHO	0		0		0		0		72		0		72				42.5	طبيب أسنان ممارس ومبتدئ
TOTAL NO. OF DENTISTS	0		0		0		2		176		0		178				100	إجمالي أطباء الأسنان

مراجعي العيادات الخارجية حسب التخصص وفئات ( العمر والجنس والجنسية ) لعام 2017

OUT-PATIENTS VISITS BY SPECIALITY, (AGE, SEX & NATIONALITY) GROUPS FOR THE YEAR 2017

جدول ( 25 ) TABLE

AGE GROUPS & SPECIALITY & NATIONALITY		0 -		1 -		5 -		15 -		25 -		45 -		65 & MORE		TOTAL			فئات العمر والجنس والتخصص والجنسية	
		ذكور M	إناث F	ذكور M	إناث F	ذكور M	إناث F	ذكور M	إناث F	ذكور M	إناث F	ذكور M	إناث F	ذكور M	إناث F	ذكور M	إناث F	المجموع T		
CARDIOLOGY	NATIONAL	320	311	320	273	371	349	408	384	1,107	1,446	3,114	2,683	4,040	3,406	9,680	8,852	18,532	مواطن	أمراض القلب
	NON. NATIONAL	235	177	172	158	185	128	211	203	2,135	1,028	6,185	1,752	2,029	1,331	11,152	4,777	15,929	وافد	
CARDIAC SURG.	NATIONAL	0	0	4	1	8	7	41	11	62	112	52	156	48	92	215	379	594	مواطن	جراحة القلب
	NON. NATIONAL	0	0	3	1	3	14	15	10	164	80	319	207	77	29	581	341	922	وافد	
DIABETES	NATIONAL	3	0	173	104	905	1,350	810	1,061	2,326	4,326	4,981	7,568	3,154	4,061	12,352	18,470	30,822	مواطن	السكري
	NON. NATIONAL	1	1	9	12	264	343	128	190	1,289	1,501	2,376	1,147	392	269	4,459	3,463	7,922	وافد	
ENT	NATIONAL	342	283	2,449	1,489	3,665	2,933	1,194	1,214	1,899	2,781	1,472	2,804	1,360	1,145	12,381	12,649	25,030	مواطن	أنف أذن وحنجرة
	NON. NATIONAL	172	125	935	576	1,430	850	645	469	2,024	1,386	1,533	908	313	200	7,052	4,514	11,566	وافد	
GASTROEN-TEROLOGY	NATIONAL	48	26	245	224	370	384	320	373	929	1,249	835	1,312	481	535	3,228	4,103	7,331	مواطن	أمراض الجهاز الهضمي
	NON. NATIONAL	10	11	119	130	278	232	169	182	896	556	1,062	563	160	143	2,694	1,817	4,511	وافد	
HAEMATOLOGY & THALASSEMIA	NATIONAL	283	179	782	628	1,162	1,230	886	889	1,340	1,491	292	396	291	286	5,036	5,099	10,135	مواطن	أمراض الدم والتلاسيميا
	NON. NATIONAL	99	76	402	497	818	693	1,241	913	1,714	1,602	598	304	333	287	5,205	4,372	9,577	وافد	
INFECTIOUS DISEASES	NATIONAL	3	3	4	1	10	3	30	17	372	128	258	96	86	48	763	296	1,059	مواطن	الأمراض المعدية
	NON. NATIONAL	4	4	4	10	5	14	31	32	438	233	175	85	29	21	686	399	1,085	وافد	
MEDICAL	NATIONAL	9	3	270	205	971	517	2,427	1,813	4,257	4,373	2,071	3,012	1,404	1,692	11,409	11,615	23,024	مواطن	الأمراض الباطنية
	NON. NATIONAL	3	2	385	258	662	397	1,926	962	8,842	4,876	3,044	1,869	507	554	15,369	8,918	24,287	وافد	
FAMILY MEDICINE	NATIONAL	3,997	3,478	28,113	23,746	48,158	47,058	43,545	62,056	69,705	131,920	41,400	80,937	29,489	42,932	264,407	392,127	656,534	مواطن	طب الأسرة
	NON. NATIONAL	2,373	1,987	11,607	8,985	12,586	9,962	13,291	12,915	79,686	65,445	46,651	25,002	6,555	5,586	172,749	129,882	302,631	وافد	
NEPHROLOGY	NATIONAL	32	36	187	97	356	269	268	87	2,121	1,692	3,564	2,956	3,241	4,013	9,769	9,150	18,919	مواطن	أمراض الكلى
	NON. NATIONAL	18	12	116	67	181	138	198	352	826	641	2,315	797	721	460	4,375	2,467	6,842	وافد	
NEUROLOGY	NATIONAL	46	33	291	191	575	431	597	626	1,717	2,083	698	1,265	598	560	4,522	5,189	9,711	مواطن	الأمراض العصبية
	NON. NATIONAL	20	37	244	172	422	312	320	183	862	716	646	493	251	187	2,765	2,100	4,865	وافد	

مراجعي العيادات الخارجية حسب التخصص وفئات ( العمر والجنس والجنسية ) لعام 2017

OUT-PATIENTS VISITS BY SPECIALITY, (AGE, SEX & NATIONALITY) GROUPS FOR THE YEAR 2017

تابع جدول ( 25 ) CONT. TABLE

AGE GROUPS & SPECIALITY & NATIONALITY		0 -		1 -		5 -		15 -		25 -		45 -		65 & MORE		TOTAL			فئات العمر والجنس والتخصص والجنسية	
		ذكور M	إناث F	ذكور M	إناث F	ذكور M	إناث F	ذكور M	إناث F	ذكور M	إناث F	ذكور M	إناث F	ذكور M	إناث F	ذكور M	إناث F	المجموع T		
NEURO SURGERY	NATIONAL	10	7	46	34	48	41	64	45	349	274	212	368	101	178	830	947	1,777	مواطن	جراحة الأعصاب
	NON. NATIONAL	10	1	20	21	20	8	23	19	212	93	217	141	47	47	549	330	879	وافد	
OPHTHALMOLOGY	NATIONAL	234	216	744	813	2,324	2,484	1,376	2,494	2,925	4,608	5,283	8,329	4,952	5,096	17,838	24,040	41,878	مواطن	عيون
	NON. NATIONAL	131	131	400	360	890	818	501	480	2,054	1,293	3,897	2,213	1,194	816	9,067	6,111	15,178	وافد	
ORTHOPAEDIC SURGERY	NATIONAL	136	161	439	370	845	581	681	307	1,338	1,318	1,031	3,521	939	1,655	5,409	7,913	13,322	مواطن	جراحة العظام
	NON. NATIONAL	53	72	178	152	241	169	257	56	900	497	861	877	156	254	2,646	2,077	4,723	وافد	
NEONATOLOGY	NATIONAL	561	447	487	414	0	0	1	0	0	0	0	0	0	0	1,049	861	1,910	مواطن	حديثى الولادة
	NON. NATIONAL	209	186	133	128	0	0	0	0	0	0	2	0	1	0	345	314	659	وافد	
PAEDIATRICS	NATIONAL	1,752	1,409	8,488	6,982	5,869	4,848	46	68	5	126	0	6	0	1	16,160	13,440	29,600	مواطن	أطفال
	NON. NATIONAL	695	498	3,844	3,200	2,346	1,973	13	23	7	52	1	3	0	2	6,906	5,751	12,657	وافد	
PAEDIATRIC SURGERY	NATIONAL	639	222	1,544	559	658	405	4	2	0	5	0	0	0	0	2,845	1,193	4,038	مواطن	جراحة أطفال
	NON. NATIONAL	318	112	806	445	336	183	0	2	0	2	0	0	0	0	1,460	744	2,204	وافد	
CHILD HEALTH	NATIONAL	8,158	7,680	17,971	16,496	2,588	2,729	45	36	7	90	2	3	2	3	28,773	27,037	55,810	مواطن	خدمات صحة الطفل
	NON. NATIONAL	9,541	8,700	29,350	27,389	2,757	2,482	5	21	11	40	3	1	0	0	41,667	38,633	80,300	وافد	
DENTAL	NATIONAL	48	36	4,567	4,434	20,446	22,502	11,930	21,452	13,693	25,845	7,896	16,065	3,993	3,270	62,573	93,604	156,177	مواطن	أسنان
	NON. NATIONAL	31	29	2,844	2,582	2,560	2,504	1,387	1,980	2,879	4,694	2,680	1,941	338	196	12,719	13,926	26,645	وافد	
ORAL SURGERY	NATIONAL	0	0	17	9	143	125	348	615	1,106	1,578	611	1,152	336	279	2,561	3,758	6,319	مواطن	جراحة الفم والأسنان
	NON. NATIONAL	0	0	15	13	19	9	90	97	205	322	163	110	12	9	504	560	1,064	وافد	
DENTAL HYG.	NATIONAL	0	0	0	4	335	399	968	1,525	1,337	2,198	564	1,088	184	134	3,388	5,348	8,736	مواطن	صحة الأسنان
	NON. NATIONAL	0	0	0	0	40	30	108	149	324	380	261	168	25	10	758	737	1,495	وافد	
PLASTIC SURGERY	NATIONAL	1	0	11	11	40	44	96	167	299	779	87	367	26	17	560	1,385	1,945	مواطن	جراحة التجميل
	NON. NATIONAL	1	4	5	3	12	35	42	53	171	123	76	48	28	19	335	285	620	وافد	

مراجعي العيادات الخارجية حسب التخصص وفئات ( العمر والجنس والجنسية ) لعام 2017

OUT-PATIENTS VISITS BY SPECIALITY, (AGE, SEX & NATIONALITY) GROUPS FOR THE YEAR 2017

تابع جدول ( 25 ) CONT. TABLE

AGE GROUPS & SPECIALITY & NATIONALITY		0 -		1 -		5 -		15 -		25 -		45 -		65 & MORE		TOTAL			فئات العمر والجنس والتخصص والجنسية	
		ذكور M	إناث F	ذكور M	إناث F	ذكور M	إناث F	ذكور M	إناث F	ذكور M	إناث F	ذكور M	إناث F	ذكور M	إناث F	ذكور M	إناث F	المجموع T		
IMMUNOLOGY & ALLERGY	NATIONAL	1	0	46	10	87	57	126	108	111	303	78	225	20	50	469	753	1,222	مواطن	الصلسية وأمراض المناعة
	NON. NATIONAL	0	0	8	1	14	11	18	11	45	92	64	71	0	9	149	195	344	وافد	
PSYCHIATRY	NATIONAL	0	0	40	0	260	180	727	567	1,947	1,951	1,118	1,871	376	646	4,468	5,215	9,683	مواطن	الأمراض النفسية
	NON. NATIONAL	0	0	28	6	248	93	367	243	571	729	302	462	66	81	1,582	1,614	3,196	وافد	
DERMATOLOGY	NATIONAL	75	77	600	624	1,504	2,436	2,515	6,294	3,345	6,738	1,254	2,830	798	693	10,091	19,692	29,783	مواطن	جلدية وتناسلية
	NON. NATIONAL	43	24	164	112	302	389	363	648	1,479	1,722	839	595	105	154	3,295	3,644	6,939	وافد	
G.SURGERY	NATIONAL	320	2	159	53	240	128	779	771	1,982	3,694	873	2,599	492	680	4,845	7,927	12,772	مواطن	جراحة عامة
	NON. NATIONAL	109	2	88	61	163	91	608	298	2,531	1,805	1,503	1,430	332	285	5,334	3,972	9,306	وافد	
TRAUMA	NATIONAL	1	0	52	41	387	133	607	194	1,265	779	363	980	321	419	2,996	2,546	5,542	مواطن	الكسور
	NON. NATIONAL	0	0	62	37	231	78	453	63	1,994	455	912	589	151	202	3,803	1,424	5,227	وافد	
THORACIC SURGERY	NATIONAL	0	0	2	0	1	2	9	1	9	4	7	10	1	1	29	18	47	مواطن	جراحة الصدر
	NON. NATIONAL	0	0	0	0	0	0	4	1	27	13	21	6	6	3	58	23	81	وافد	
UROLOGY	NATIONAL	224	2	177	1	146	63	318	179	1,004	572	1,899	936	2,669	538	6,437	2,291	8,728	مواطن	المسالك البولية
	NON. NATIONAL	189	0	133	6	104	17	246	108	1,690	466	2,873	465	1,004	138	6,239	1,200	7,439	وافد	
VASCULAR SURGERY	NATIONAL	1	1	2	9	6	6	18	26	137	308	243	415	309	254	716	1,019	1,735	مواطن	جراحة الأوعية الدموية
	NON. NATIONAL	0	1	1	0	6	3	15	18	176	427	357	495	181	83	736	1,027	1,763	وافد	
MATERNAL ANTE NATAL	NATIONAL	14	17	6	6	3	2	2	5,488	3	35,589	1	263	0	3	29	41,368	41,397	مواطن	رعاية الأمومة
	NON. NATIONAL	7	7	5	4	0	1	0	3,487	18	24,695	2	107	0	1	32	28,302	28,334	وافد	
GYNAECOLOGY	NATIONAL	3	0	11	15	5	130	4	3,029	9	18,831	4	5,435	4	453	40	27,893	27,933	مواطن	أمراض نساء
	NON. NATIONAL	1	0	4	8	3	62	3	1,655	13	12,457	6	2,625	0	189	30	16,996	17,026	وافد	
INFERTILITY	NATIONAL	0	9	0	0	0	0	26	691	848	9,808	123	921	2	2	999	11,431	12,430	مواطن	العقم
	NON. NATIONAL	0	6	0	0	0	0	3	107	235	3,889	33	281	1	1	272	4,284	4,556	وافد	

مراجعي العيادات الخارجية حسب التخصص وفئات ( العمر والجنس والجنسية ) لعام 2017

OUT-PATIENTS VISITS BY SPECIALITY, (AGE, SEX & NATIONALITY) GROUPS FOR THE YEAR 2017

تابع جدول ( 25 ) CONT. TABLE

AGE GROUPS & SPECIALITY & NATIONALITY		0 -		1 -		5 -		15 -		25 -		45 -		65 & MORE		TOTAL			فئات العمر والجنس والتخصص والجنسية	
		ذكور M	إناث F	ذكور M	إناث F	ذكور M	إناث F	ذكور M	إناث F	ذكور M	إناث F	ذكور M	إناث F	ذكور M	إناث F	مجموع T				
RESPIRATORY	NATIONAL	24	5	338	187	255	149	106	127	214	373	311	643	408	548	1,656	2,032	3,688	مواطن	صدرية
	NON. NATIONAL	2	9	117	58	111	128	142	66	736	433	501	314	184	162	1,793	1,170	2,963	وافد	
ONCOLOGY	NATIONAL	6	1	44	20	133	100	13	20	104	312	117	1,103	256	385	673	1,941	2,614	مواطن	أورام
	NON. NATIONAL	0	0	66	31	191	144	35	35	120	695	454	1,078	190	531	1,056	2,514	3,570	وافد	
ENDOCRO-NOLOGY	NATIONAL	105	61	370	333	1,289	1,430	1,417	1,316	3,182	4,738	4,012	7,463	2,281	3,045	12,656	18,386	31,042	مواطن	الغدد الصماء
	NON. NATIONAL	34	24	174	163	617	545	623	539	2,803	2,150	2,540	2,493	437	418	7,228	6,332	13,560	وافد	
PHYSICAL MED. & REHABILITATION	NATIONAL	348	510	3,986	3,378	4,259	2,819	2,969	2,063	8,849	10,617	7,972	24,497	11,248	12,093	39,631	55,977	95,608	مواطن	العلاج الطبيعي وإعادة التأهيل
	NON. NATIONAL	164	148	2,349	1,769	1,855	1,228	1,225	650	5,762	3,937	6,190	6,490	1,508	1,845	19,053	16,067	35,120	وافد	
NEON. INTENSIVE CARE UNIT	NATIONAL	309	260	234	222	0	0	0	0	0	0	0	0	0	0	543	482	1,025	مواطن	رعاية مركزة لحديثي الولادة
	NON. NATIONAL	128	101	107	92	0	0	0	0	0	0	0	0	0	0	235	193	428	وافد	
COMMUNITY MEDICINE	NATIONAL	0	0	0	0	0	0	19	12	61	23	41	9	8	6	129	50	179	مواطن	طب المجتمع
	NON. NATIONAL	0	0	0	0	1	0	27	2	78	19	35	10	9	1	150	32	182	وافد	
GERIATRIC	NATIONAL	0	0	0	0	0	0	0	0	6	19	266	954	2,201	4,483	2,473	5,456	7,929	مواطن	المسنين
	NON. NATIONAL	0	0	0	0	0	0	0	0	2	10	111	120	149	210	262	340	602	وافد	
RHEUMATOLOGY	NATIONAL	0	0	0	0	19	84	138	385	596	2,038	443	2,926	226	1,219	1,422	6,652	8,074	مواطن	الروماتيزم
	NON. NATIONAL	0	0	0	0	3	31	40	153	388	1,148	489	1,472	121	303	1,041	3,107	4,148	وافد	
DIETETIC	NATIONAL	352	288	868	868	807	952	422	604	1,081	2,460	1,545	2,432	791	1,020	5,866	8,624	14,490	مواطن	التغذية السريرية
	NON. NATIONAL	144	110	335	301	290	263	53	115	677	653	582	390	111	64	2,192	1,896	4,088	وافد	
PREVENTIVE MEDICINE	NATIONAL	0	0	0	0	4	4	13	14	16	183	6	149	2	7	41	357	398	مواطن	الطب الوقائي
	NON. NATIONAL	0	0	0	0	0	0	4	1	203	63	260	57	3	3	470	124	594	وافد	
ALT. MEDICINE	NATIONAL	0	0	22	1	324	71	57	130	409	558	554	868	599	371	1,965	1,999	3,964	مواطن	الطب البديل
	NON. NATIONAL	0	0	0	2	54	67	67	48	84	64	179	288	93	16	477	485	962	وافد	

مراجعي العيادات الخارجية حسب التخصص وفئات ( العمر والجنس والجنسية ) لعام 2017

OUT-PATIENTS VISITS BY SPECIALITY, (AGE, SEX & NATIONALITY) GROUPS FOR THE YEAR 2017

تابع جدول ( 25 ) CONT. TABLE

AGE GROUPS & SPECIALITY & NATIONALITY		0 -		1 -		5 -		15 -		25 -		45 -		65 & MORE		TOTAL			فئات العمر والجنس	التخصص والجنسية
		ذكور M	إناث F	ذكور M	إناث F	ذكور M	إناث F	ذكور M	إناث F	ذكور M	إناث F	ذكور M	إناث F	ذكور M	إناث F	ذكور M	إناث F	المجموع T		
PODIATRY	NATIONAL	0	0	0	0	7	3	38	18	330	221	1,146	1,338	891	858	2,412	2,438	4,850	مواطن	معالجة الأقدام
	NON. NATIONAL	0	0	0	0	0	2	0	3	77	28	387	97	81	27	545	157	702	وافد	
ANAESTHETICS	NATIONAL	46	6	582	225	468	377	157	225	382	1,239	283	755	255	260	2,173	3,087	5,260	مواطن	تخدير
	NON. NATIONAL	16	9	246	84	236	133	111	77	412	777	395	362	123	99	1,539	1,541	3,080	وافد	
CORD & BLOOD RESEARCH	NATIONAL	0	0	0	0	0	0	0	1	0	10	0	0	0	0	0	11	11	مواطن	أبحاث مركز دبي لدم الحبل السري
	NON. NATIONAL	0	0	0	0	0	0	0	0	0	4	0	0	0	0	0	4	4	وافد	
NUCLEAR MEDICINE	NATIONAL	11	9	12	2	12	17	14	17	25	49	26	99	26	53	126	246	372	مواطن	الطب النووي
	NON. NATIONAL	6	1	12	4	12	10	7	19	43	96	68	74	18	26	166	230	396	وافد	
WEIINESS CLINIC	NATIONAL	0	0	0	0	0	1	0	14	1	52	2	47	0	0	3	114	117	مواطن	العيادة الصحية
	NON. NATIONAL	2	0	1	0	1	0	1	11	419	54	375	41	15	0	814	106	920	وافد	
VISITING PHYSICIANS SPECIALITIES	NATIONAL	0	0	0	0	0	6	18	34	64	180	30	46	11	4	123	270	393	مواطن	تخصصات الأطباء الزائرين
	NON. NATIONAL	0	0	0	0	0	0	2	8	8	90	22	19	3	3	35	120	155	وافد	
STAFF CLINIC	NATIONAL	0	0	0	0	0	1	93	290	304	1,790	224	627	16	3	637	2,711	3,348	مواطن	عيادة الموظفين
	NON. NATIONAL	0	0	0	2	0	0	46	140	2,064	3,910	996	1,392	117	14	3,223	5,458	8,681	وافد	
TOTAL	NATIONAL	18,462	15,778	74,703	63,080	100,063	97,840	76,690	117,860	133,178	291,861	97,364	194,525	78,936	97,497	579,396	878,441	1,457,837	مواطن	المجموع
	NON. NATIONAL	14,769	12,607	55,491	47,900	30,497	24,590	25,064	27,797	128,294	146,441	93,561	60,452	18,176	15,288	365,852	335,075	700,927	وافد	
	TOTAL	33,231	28,385	130,194	110,980	130,560	122,430	101,754	145,657	261,472	438,302	190,925	254,977	97,112	112,785	945,248	1,213,516	2,158,764	المجموع	
A/E	NATIONAL	826	575	2,429	1,864	2,124	1,429	1,884	1,744	2,725	5,074	947	1,276	1,216	1,092	12,151	13,054	25,205	مواطن	حوادث وطوارئ
	NON. NATIONAL	752	578	4,229	3,162	3,435	2,462	5,369	2,653	23,662	11,567	8,057	3,917	1,805	1,776	47,309	26,115	73,424	وافد	
GRAND TOTAL	NATIONAL	19,288	16,353	77,132	64,944	102,187	99,269	78,574	119,604	135,903	296,935	98,311	195,801	80,152	98,589	591,547	891,495	1,483,042	مواطن	المجموع الكلي
	NON. NATIONAL	15,521	13,185	59,720	51,062	33,932	27,052	30,433	30,450	151,956	158,008	101,618	64,369	19,981	17,064	413,161	361,190	774,351	وافد	
	TOTAL	34,809	29,538	136,852	116,006	136,119	126,321	109,007	150,054	287,859	454,943	199,929	260,170	100,133	115,653	1,004,708	1,252,685	2,257,393	المجموع	

مراجعي العيادات الخارجية حسب المستشفيات والتخصص وفئات (الجنس والجنسية) لعام 2017

OUT-PATIENTS VISITS BY HOSPITAL, SPECIALITY, (SEX & NATIONALITY) GROUPS FOR THE YEAR 2017

جدول ( 26 ) TABLE

HOSPITALS & SPECIALITY & NATIONALITY	SEX	مستشفى راشد		مستشفى دبي		مستشفى لطيفة		مستشفى حتا		الرعاية الصحية الأولية		المراكز الصحية المتخصصة		المجموع			الجنس	التخصص	والجنسية
		RASHID HOSPITAL		DUBAI HOSPITAL		LATIFA HOSPITAL		HATA HOSPITAL		PRIMARY HEALTH CARE		SPECIALIZED HEALTH CENTERS		TOTAL					
		ذكور M	إناث F	ذكور M	إناث F	ذكور M	إناث F	ذكور M	إناث F	ذكور M	إناث F	ذكور M	إناث F	ذكور M	إناث F	مجموع T			
CARDIOLOGY	NATIONAL	3,198	2,285	4,581	4,572	490	476	629	685	601	718	181	116	9,680	8,852	18,532	مواطن	أمراض القلب	
	NON-NATIONAL	4,270	1,551	6,055	2,625	216	196	349	170	219	215	43	20	11,152	4,777	15,929	وافد		
CARDIAC SURG.	NATIONAL	32	18	172	357	0	0	0	0	11	1	0	3	215	379	594	مواطن	جراحة القلب	
	NON-NATIONAL	83	23	492	316	0	0	0	0	6	1	0	1	581	341	922	وافد		
DIABETES	NATIONAL	1,633	1,840	1,285	3,497	123	278	524	1,094	1,713	2,711	7,074	9,050	12,352	18,470	30,822	مواطن	السكري	
	NON-NATIONAL	957	624	517	1,320	93	196	350	268	546	231	1,996	824	4,459	3,463	7,922	وافد		
ENT	NATIONAL	493	532	7,834	7,370	10	10	879	859	3,045	3,688	120	190	12,381	12,649	25,030	مواطن	أنف وأذن وحنجرة	
	NON-NATIONAL	276	177	5,416	3,348	5	0	271	231	1,037	723	47	35	7,052	4,514	11,566	وافد		
GASTROENTEROLOGY	NATIONAL	2,204	2,868	652	621	0	1	158	337	153	203	61	73	3,228	4,103	7,331	مواطن	أمراض الجهاز الهضمي	
	NON-NATIONAL	2,047	1,356	429	346	0	1	115	50	81	42	22	22	2,694	1,817	4,511	وافد		
HAEMATOLOGY & THALASSEMIA	NATIONAL	133	129	1,072	1,328	3,597	3,418	0	0	97	113	137	111	5,036	5,099	10,135	مواطن	أمراض الدم والتلاسيميا	
	NON-NATIONAL	257	200	1,539	1,160	3,286	2,885	0	0	26	38	97	89	5,205	4,372	9,577	وافد		
INFECTIOUS DISEASES	NATIONAL	687	260	12	6	8	3	0	0	52	21	4	6	763	296	1,059	مواطن	الأمراض المعدية	
	NON-NATIONAL	642	339	11	14	7	16	0	0	26	27	0	3	686	399	1,085	وافد		
MEDICAL	NATIONAL	6,448	3,780	3,338	4,447	0	1,071	250	590	64	137	1,309	1,590	11,409	11,615	23,024	مواطن	الأمراض الباطنية	
	NON-NATIONAL	10,546	4,935	4,418	3,121	0	438	178	202	20	27	207	195	15,369	8,918	24,287	وافد		
FAMILY MEDICINE	NATIONAL	22,250	26,064	5,461	8,971	292	524	13,950	22,641	217,390	322,578	5,064	11,349	264,407	392,127	656,534	مواطن	طب الأسرة	
	NON-NATIONAL	49,318	25,127	9,004	9,344	618	925	4,483	4,077	107,711	88,517	1,615	1,892	172,749	129,882	302,631	وافد		
NEPHROLOGY	NATIONAL	225	126	9,373	8,870	0	1	0	0	130	114	41	39	9,769	9,150	18,919	مواطن	أمراض الكلى	
	NON-NATIONAL	215	70	4,117	2,329	0	1	0	0	38	56	5	11	4,375	2,467	6,842	وافد		
NEUROLOGY	NATIONAL	3,324	4,046	48	38	738	543	90	62	241	404	81	96	4,522	5,189	9,711	مواطن	الأمراض العصبية	
	NON-NATIONAL	1,997	1,482	45	46	585	418	39	60	85	69	14	25	2,765	2,100	4,865	وافد		

مراجعي العيادات الخارجية حسب المستشفيات والتخصص وفئات (الجنس والجنسية) لعام 2017

OUT-PATIENTS VISITS BY HOSPITAL, SPECIALITY, (SEX & NATIONALITY) GROUPS FOR THE YEAR 2017

تابع جدول ( 26 ) TABLE

HOSPITALS & SPECIALITY & NATIONALITY	SEX	مستشفى راشد		مستشفى دبي		مستشفى لطيفة		مستشفى حتا		الرعاية الصحية الأولية		المراكز الصحية المتخصصة		المجموع			المستشفيات و	
		RASHID HOSPITAL		DUBAI HOSPITAL		LATIFA HOSPITAL		HATA HOSPITAL		PRIMARY HEALTH CARE		SPECIALIZED HEALTH CENTERS		TOTAL			الجنس	التخصص
		ذكور M	إناث F	ذكور M	إناث F	ذكور M	إناث F	ذكور M	إناث F	ذكور M	إناث F	ذكور M	إناث F	ذكور M	إناث F	مجموع T		والجنسية
NEURO SURGERY	NATIONAL	731	854	13	6	0	0	0	0	57	50	29	37	830	947	1,777	مواطن	جراحة الأعصاب
	NON-NATIONAL	513	303	10	11	0	0	0	0	19	9	7	7	549	330	879	وافد	
OPHTHALMOLOGY	NATIONAL	944	1,108	9,343	11,978	15	18	820	1,535	4,722	6,957	1,994	2,444	17,838	24,040	41,878	مواطن	عيون
	NON-NATIONAL	425	281	6,114	4,066	4	3	357	290	1,717	1,201	450	270	9,067	6,111	15,178	وافد	
ORTHOPAEDIC SURGERY	NATIONAL	225	354	1,965	3,629	319	319	1,997	1,629	803	1,810	100	172	5,409	7,913	13,322	مواطن	جراحة العظام
	NON-NATIONAL	127	84	1,046	1,025	136	150	1,080	580	239	212	18	26	2,646	2,077	4,723	وافد	
NEONATOLOGY	NATIONAL	3	7	591	546	400	280	0	0	52	27	3	1	1,049	861	1,910	مواطن	حديثي الولادة
	NON-NATIONAL	1	1	272	272	53	22	1	0	17	19	1	0	345	314	659	وافد	
PAEDIATRICS	NATIONAL	56	19	1,939	1,785	9,048	7,739	3,748	3,101	194	162	1,175	634	16,160	13,440	29,600	مواطن	أطفال
	NON-NATIONAL	24	8	1,475	1,202	4,410	3,679	704	653	29	23	264	186	6,906	5,751	12,657	وافد	
PAEDIATRIC SURGERY	NATIONAL	5	3	26	12	2,740	1,155	4	0	67	22	3	1	2,845	1,193	4,038	مواطن	جراحة أطفال
	NON-NATIONAL	5	1	10	3	1,414	732	0	0	30	8	1	0	1,460	744	2,204	وافد	
CHILD HEALTH	NATIONAL	89	77	250	235	115	87	2,653	2,553	25,641	24,070	25	15	28,773	27,037	55,810	مواطن	خدمات صحة الطفل
	NON-NATIONAL	271	235	182	220	68	47	520	412	40,612	37,708	14	11	41,667	38,633	80,300	وافد	
DENTAL	NATIONAL	3,449	4,326	2,576	3,878	1,005	818	1,914	3,337	44,766	66,317	8,863	14,928	62,573	93,604	156,177	مواطن	أسنان
	NON-NATIONAL	809	817	190	341	154	132	486	610	9,069	9,443	2,011	2,583	12,719	13,926	26,645	وافد	
ORAL SURGERY	NATIONAL	663	889	228	364	0	0	0	1	401	660	1,269	1,844	2,561	3,758	6,319	مواطن	جراحة الفم والأسنان
	NON-NATIONAL	212	199	20	27	0	0	0	0	26	21	246	313	504	560	1,064	وافد	
DENTAL HYG.	NATIONAL	0	0	0	0	0	0	177	484	3,210	4,848	1	16	3,388	5,348	8,736	مواطن	صحة الأسنان
	NON-NATIONAL	0	0	0	0	0	0	80	89	677	648	1	0	758	737	1,495	وافد	
PLASTIC SURGERY	NATIONAL	483	1,214	17	18	0	0	0	0	38	109	22	44	560	1,385	1,945	مواطن	جراحة التجميل
	NON-NATIONAL	313	268	3	0	0	0	0	0	14	11	5	6	335	285	620	وافد	



مراجعي العيادات الخارجية حسب المستشفيات والتخصص وفئات (الجنس والجنسية) لعام 2017

OUT-PATIENTS VISITS BY HOSPITAL, SPECIALITY, (SEX & NATIONALITY) GROUPS FOR THE YEAR 2017

تابع جدول ( 26 ) TABLE

HOSPITALS & SPECIALITY & NATIONALITY	SEX	مستشفى راشد		مستشفى دبي		مستشفى لطيفة		مستشفى حتا		الرعاية الصحية الأولية		المراكز الصحية المتخصصة		المجموع			المستشفيات و الجنس التخصص والجنسية	
		RASHID HOSPITAL		DUBAI HOSPITAL		LATIFA HOSPITAL		HATA HOSPITAL		PRIMARY HEALTH CARE		SPECIALIZED HEALTH CENTERS		TOTAL				
		ذكور M	إناث F	ذكور M	إناث F	ذكور M	إناث F	ذكور M	إناث F	ذكور M	إناث F	ذكور M	إناث F	ذكور M	إناث F	مجموع T		
IMMUNOLOGY & ALLERGY	NATIONAL	28	46	407	661	0	0	0	0	23	33	11	13	469	753	1,222	مواطن	الحساسية وأمراض المناعة
	NON-NATIONAL	4	8	132	179	0	0	0	0	11	5	2	3	149	195	344	وافد	
PSYCHIATRY	NATIONAL	4,039	4,236	121	402	1	2	0	0	159	252	148	323	4,468	5,215	9,683	مواطن	الأمراض النفسية
	NON-NATIONAL	1,480	1,425	48	110	0	1	0	0	46	47	8	31	1,582	1,614	3,196	وافد	
DERMATOLOGY	NATIONAL	4,104	6,791	80	124	2	0	1,505	4,295	1,634	3,008	2,766	5,474	10,091	19,692	29,783	مواطن	جلدية وتناسلية
	NON-NATIONAL	1,455	1,355	38	50	0	1	487	704	350	537	965	997	3,295	3,644	6,939	وافد	
G.SURGERY	NATIONAL	2,187	2,600	1,394	4,081	1	4	986	699	229	458	48	85	4,845	7,927	12,772	مواطن	جراحة عامة
	NON-NATIONAL	3,361	1,264	1,273	2,351	1	3	550	223	126	104	23	27	5,334	3,972	9,306	وافد	
TRAUMA	NATIONAL	2,202	1,564	6	7	0	0	776	972	6	1	6	2	2,996	2,546	5,542	مواطن	الكسور
	NON-NATIONAL	3,295	1,149	8	7	0	0	500	264	0	4	0	0	3,803	1,424	5,227	وافد	
THORACIC SURGERY	NATIONAL	28	13	1	4	0	0	0	0	0	1	0	0	29	18	47	مواطن	جراحة الصدر
	NON-NATIONAL	53	14	4	9	0	0	0	0	1	0	0	0	58	23	81	وافد	
UROLOGY	NATIONAL	544	175	5,301	1,880	4	8	4	0	483	176	101	52	6,437	2,291	8,728	مواطن	المسالك البولية
	NON-NATIONAL	447	77	5,466	1,063	3	6	2	0	268	40	53	14	6,239	1,200	7,439	وافد	
VASCULAR SURGERY	NATIONAL	643	890	14	20	0	0	0	0	42	66	17	43	716	1,019	1,735	مواطن	جراحة الأوعية الدموية
	NON-NATIONAL	670	969	40	9	0	0	0	0	17	20	9	29	736	1,027	1,763	وافد	
MATERNAL ANTE NATAL	NATIONAL	0	436	10	8,178	15	13,534	1	3,795	3	15,272	0	153	29	41,368	41,397	مواطن	رعاية الأمومة
	NON-NATIONAL	0	400	22	8,032	4	7,038	0	1,442	6	11,324	0	66	32	28,302	28,334	وافد	
GYNAECOLOGY	NATIONAL	0	409	14	6,021	19	12,989	0	2,279	7	6,026	0	169	40	27,893	27,933	مواطن	أمراض نساء
	NON-NATIONAL	0	224	15	4,883	9	8,118	1	1,008	5	2,714	0	49	30	16,996	17,026	وافد	
INFERTILITY	NATIONAL	9	20	1	117	0	249	1	3	6	65	982	10,977	999	11,431	12,430	مواطن	العقم
	NON-NATIONAL	1	9	0	79	0	178	0	4	1	25	270	3,989	272	4,284	4,556	وافد	

مراجعي العيادات الخارجية حسب المستشفيات والتخصص وفئات (الجنس والجنسية) لعام 2017

OUT-PATIENTS VISITS BY HOSPITAL, SPECIALITY, (SEX & NATIONALITY) GROUPS FOR THE YEAR 2017

تابع جدول ( 26 ) TABLE

HOSPITALS & SPECIALITY & NATIONALITY	SEX	مستشفى راشد		مستشفى دبي		مستشفى لطيفة		مستشفى حتا		الرعاية الصحية الأولية		المراكز الصحية المتخصصة		المجموع			الجنس	التخصص	والجنسية
		RASHID HOSPITAL		DUBAI HOSPITAL		LATIFA HOSPITAL		HATA HOSPITAL		PRIMARY HEALTH CARE		SPECIALIZED HEALTH CENTERS		TOTAL					
		ذكور M	إناث F	ذكور M	إناث F	ذكور M	إناث F	ذكور M	إناث F	ذكور M	إناث F	ذكور M	إناث F	ذكور M	إناث F	مجموع T			
RESPIRATORY	NATIONAL	785	1,327	27	37	550	326	161	216	92	95	41	31	1,656	2,032	3,688	مواطن	صدرية	
	NON-NATIONAL	1,449	872	31	25	219	188	52	49	37	26	5	10	1,793	1,170	2,963	وافد		
ONCOLOGY	NATIONAL	50	133	577	1,660	0	0	1	0	34	135	11	13	673	1,941	2,614	مواطن	أورام	
	NON-NATIONAL	41	69	988	2,382	0	1	0	0	20	54	7	8	1,056	2,514	3,570	وافد		
ENDOCRO-NOLOGY	NATIONAL	2,639	2,907	2,115	4,777	262	270	133	153	1,188	2,383	6,319	7,896	12,656	18,386	31,042	مواطن	الغدد الصماء	
	NON-NATIONAL	2,614	1,395	1,958	3,457	103	105	96	51	438	426	2,019	898	7,228	6,332	13,560	وافد		
PHYSICAL MED. & REHABILITATION	NATIONAL	7,717	8,919	7,585	12,230	5,143	5,645	3,333	4,488	2,416	3,829	13,437	20,866	39,631	55,977	95,608	مواطن	العلاج الطبيعي وإعادة التأهيل	
	NON-NATIONAL	6,287	4,152	4,287	4,056	3,170	3,010	1,417	1,732	690	537	3,202	2,580	19,053	16,067	35,120	وافد		
NEON. INTENSIVE CARE UNIT	NATIONAL	0	0	0	0	543	482	0	0	0	0	0	0	543	482	1,025	مواطن	رعاية مركزة لحديثي الولادة	
	NON-NATIONAL	0	0	0	0	235	193	0	0	0	0	0	0	235	193	428	وافد		
COMMUNITY MEDICINE	NATIONAL	6	6	3	2	0	0	0	0	119	42	1	0	129	50	179	مواطن	طب المجتمع	
	NON-NATIONAL	11	4	7	2	0	0	1	0	130	21	1	5	150	32	182	وافد		
GERIATRIC	NATIONAL	258	446	31	39	0	0	0	0	2,153	4,943	31	28	2,473	5,456	7,929	مواطن	المسنين	
	NON-NATIONAL	37	57	4	1	0	0	0	0	219	282	2	0	262	340	602	وافد		
RHEUMATOLOGY	NATIONAL	79	331	1,118	4,964	0	0	136	877	55	356	34	124	1,422	6,652	8,074	مواطن	الروماتيزم	
	NON-NATIONAL	85	162	857	2,614	0	2	67	238	25	55	7	36	1,041	3,107	4,148	وافد		
DIETETIC	NATIONAL	159	288	772	1,533	1,253	1,849	156	485	42	138	3,484	4,331	5,866	8,624	14,490	مواطن	التغذية السريرية	
	NON-NATIONAL	33	69	363	459	502	788	51	140	10	11	1,233	429	2,192	1,896	4,088	وافد		
PREVENTIVE MEDICINE	NATIONAL	0	0	0	0	0	0	41	357	0	0	0	0	41	357	398	مواطن	الطب الوقائي	
	NON-NATIONAL	0	0	0	0	0	0	40	75	430	49	0	0	470	124	594	وافد		
ALTERNATIVE MEDICINE	NATIONAL	0	0	0	0	0	0	0	0	0	0	1,965	1,999	1,965	1,999	3,964	مواطن	الطب البديل	
	NON-NATIONAL	0	0	0	0	0	0	0	0	0	0	477	485	477	485	962	وافد		

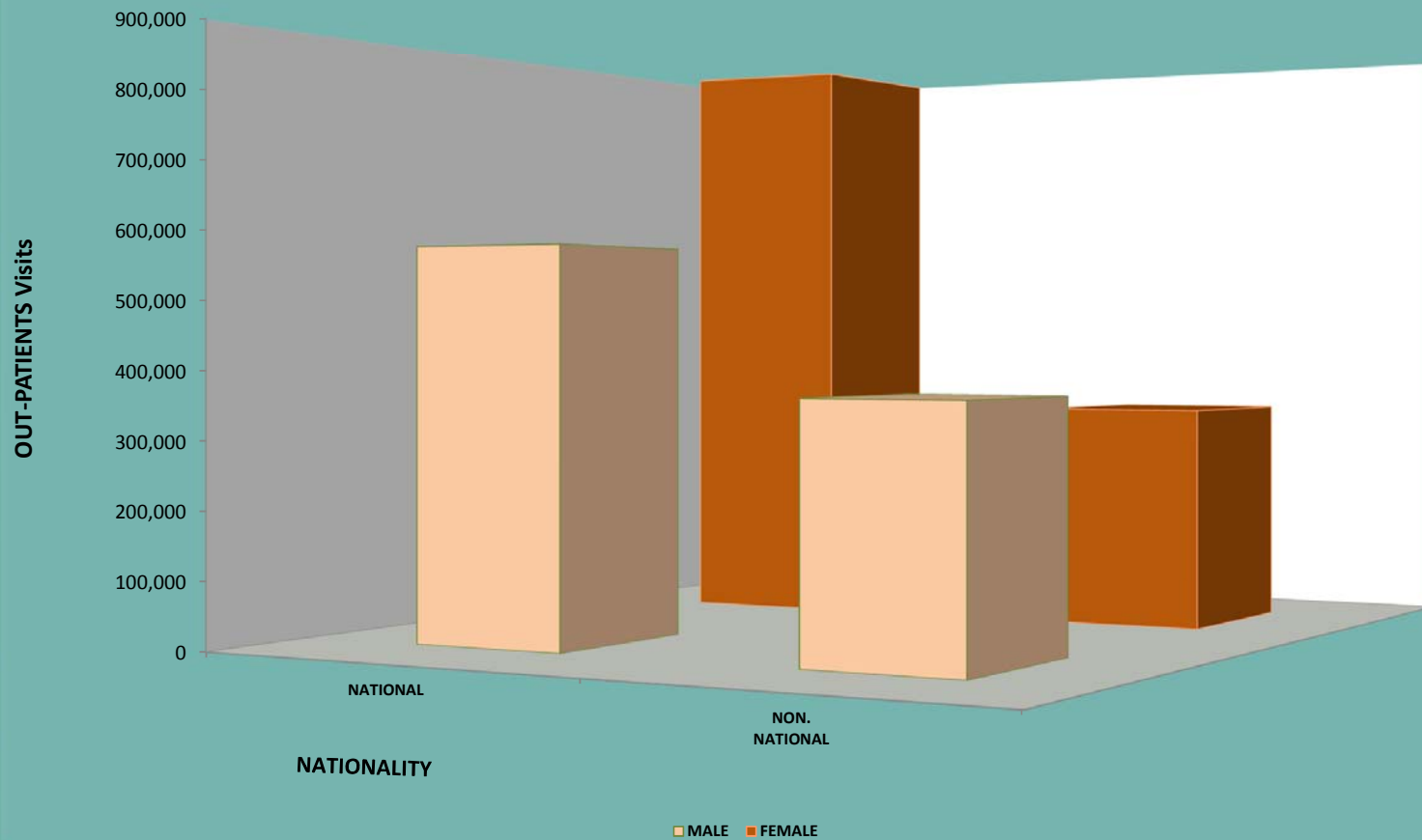
مراجعي العيادات الخارجية حسب المستشفيات والتخصص وفئات (الجنس والجنسية) لعام 2017

OUT-PATIENTS VISITS BY HOSPITAL, SPECIALITY, (SEX & NATIONALITY) GROUPS FOR THE YEAR 2017

تابع جدول ( 26 ) TABLE

HOSPITALS & SPECIALITY & NATIONALITY	SEX	مستشفى راشد		مستشفى دبي		مستشفى لطيفة		مستشفى حتا		الرعاية الصحية الأولية		المراكز الصحية المتخصصة		المجموع			المستشفيات و	
		RASHID HOSPITAL		DUBAI HOSPITAL		LATIFA HOSPITAL		HATA HOSPITAL		PRIMARY HEALTH CARE		SPECIALIZED HEALTH CENTERS		TOTAL			الجنس	التخصص
		ذكور M	إناث F	ذكور M	إناث F	ذكور M	إناث F	ذكور M	إناث F	ذكور M	إناث F	ذكور M	إناث F	ذكور M	إناث F	مجموع T		والجنسية
PODIATRY	NATIONAL	152	131	33	30	0	0	1	0	138	144	2,088	2,133	2,412	2,438	4,850	مواطن	معالجة الأقدام
	NON-NATIONAL	25	10	17	3	0	0	0	0	18	2	485	142	545	157	702	وافد	
ANAES-THETICS	NATIONAL	262	449	1,375	1,739	370	714	154	157	11	22	1	6	2,173	3,087	5,260	مواطن	تخدير
	NON-NATIONAL	262	158	1,004	872	151	431	114	70	8	7	0	3	1,539	1,541	3,080	وافد	
CORD & BLOOD RESEARCH		0	0	0	0	0	0	0	0	0	0	0	11	0	11	11		أبحاث مركز دبي لدم الحبل السري
		0	0	0	0	0	0	0	0	0	0	0	4	0	4	4		
NUCLEAR MEDICINE	NATIONAL	31	61	49	102	4	4	2	4	37	61	3	14	126	246	372	مواطن	الطب النووي
	NON-NATIONAL	27	43	112	168	4	0	0	0	15	18	8	1	166	230	396	وافد	
WEIINESS CLINIC		1	7	0	0	0	0	0	0	2	107	0	0	3	114	117		العيادة الصحية
		7	10	0	0	0	0	0	0	807	96	0	0	814	106	920		
VISITING PHYSICIANS SPECIALITIES	NATIONAL	70	111	53	159	0	0	0	0	0	0	0	0	123	270	393	مواطن	تخصصات الأطباء الزائرين
	NON-NATIONAL	6	3	29	117	0	0	0	0	0	0	0	0	35	120	155	وافد	
STAFF CLINIC	NATIONAL	340	1,053	95	360	55	737	93	383	36	144	18	34	637	2,711	3,348	مواطن	عيادة الموظفين
	NON-NATIONAL	1,525	1,868	618	1,513	471	1,224	519	731	60	83	30	39	3,223	5,458	8,681	وافد	
TOTAL	NATIONAL	73,608	84,148	71,958	111,655	27,122	53,554	35,277	58,071	312,363	473,477	59,068	97,536	579,396	878,441	1,457,837	مواطن	المجموع
	NON-NATIONAL	96,483	53,847	58,686	63,577	15,921	31,128	12,910	14,423	165,982	155,736	15,870	16,364	365,852	335,075	700,927	وافد	
	Total	170,091	137,995	130,644	175,232	43,043	84,682	48,187	72,494	478,345	629,213	74,938	113,900	945,248	1,213,516	2,158,764	المجموع	
A/E	NATIONAL	3,913	2,371	3,880	4,580	2,729	4,428	1,041	1,215	588	460	0	0	12,151	13,054	25,205	مواطن	حوادث وطوارئ
	NON-NATIONAL	20,045	7,175	15,090	9,585	3,018	4,867	1,103	707	8,053	3,781	0	0	47,309	26,115	73,424	وافد	
GRAND TOTAL	NATIONAL	77,521	86,519	75,838	116,235	29,851	57,982	36,318	59,286	312,951	473,937	59,068	97,536	591,547	891,495	1,483,042	مواطن	المجموع الكلي
	NON-NATIONAL	116,528	61,022	73,776	73,162	18,939	35,995	14,013	15,130	174,035	159,517	15,870	16,364	413,161	361,190	774,351	وافد	
	Total	194,049	147,541	149,614	189,397	48,790	93,977	50,331	74,416	486,986	633,454	74,938	113,900	1,004,708	1,252,685	2,257,393	المجموع	

مراجعي العيادات الخارجية حسب فئات (الجنس والجنسية) لعام 2017  
OUT-PATIENTS VISITS BY (SEX & NATIONALITY) GROUPS FOR 2017



مراجعي العيادات الخارجية حسب المستشفى والخدمات لعامي 2016 و 2017

OUT-PATIENTS VISITS BY HOSPITALS & SERVICE FOR THE YEARS 2016 & 2017

جدول ( 27 ) TABLE

HOSPITALS	مستشفى راشد		مستشفى دبي		مستشفى لطيفة		مستشفى حتا		الرعاية الأولية		المراكز الصحية المتخصصة		المجموع			المستشفيات والسنوات والخدمة
	R.H		D.H		L.H		H.H		P.H.C		S.H.C		TOTAL		معدل التغير R.O.V	
	2016	2017	2016	2017	2016	2017	2016	2017	2016	2017	2016	2017	2016	2017		
CLINICS	180,473	303,300	269,156	303,290	76,543	125,238	102,448	118,955	1,006,553	1,107,235	168,006	188,717	1,635,173	2,146,735	31.3	العيادات
EMERGENCY	100,513	33,504	99,404	33,135	45,129	15,042	12,197	4,066	38,649	12,882	-	-	295,892	98,629	-66.7	الحوادث والطوارئ
WALK-IN CLINIC	31,060	-	16,068	-	22,957	-	4,779	-	-	-	-	-	74,864	0	-100.0	العيادة الإضافية
STAFF CLINIC	5,137	4,786	2,919	2,586	3,191	2,487	1,813	1,726	159	323	-	121	13,219	12,029	-9.0	عيادة الموظفين
TOTAL	317,183	341,590	387,547	339,011	147,820	142,767	121,237	124,747	1,045,361	1,120,440	168,006	188,838	2,019,148	2,257,393	11.8	المجموع

مراجعي عيادات طب الأسنان حسب المستشفى وفئات (الجنس والجنسية) لعام 2017

DENTAL CLINICS ATTENDANCE BY HOSPITAL & (SEX, NATIONALITY) GROUPS FOR THE YEAR OF 2017

جدول ( 28 ) TABLE

HOSPITAL	R.H مستشفى راشد			D.H مستشفى دبي			L.H مستشفى لطيفة			H.H مستشفى حتا			P.H.C الرعاية الصحية الأولية			TOTAL المجموع				المستشفى الجنس فئات الجنسية
	ذكور	إناث	المجموع	ذكور	إناث	المجموع	ذكور	إناث	المجموع	ذكور	إناث	المجموع	ذكور	إناث	المجموع	ذكور	إناث	المجموع	النسبة	
SEX NATIONALITY GROUPS	M	F	T	M	F	T	M	F	T	M	F	T	M	F	T	M	F	T	%	
NATIONAL	1,008	1,404	2,412	1,762	2,901	4,663	678	543	1,221	1,900	3,643	5,543	51,983	78,700	130,683	57,331	87,191	144,522	86.2	مواطن
NON NATIONAL	384	311	695	49	149	198	91	75	166	511	661	1,172	9,923	11,024	20,947	10,958	12,220	23,178	13.8	غير مواطن
TOTAL	1,392	1,715	3,107	1,811	3,050	4,861	769	618	1,387	2,411	4,304	6,715	61,906	89,724	151,630	68,289	99,411	167,700	100	المجموع
PERCENTAGE	0.8	1.0	1.9	1.1	1.8	2.9	0.5	0.4	0.8	1.4	2.6	4.0	36.9	53.5	90.4	40.7	59.3	100		النسبة المئوية

علاجات طب الأسنان حسب المستشفى والتخصص ونوع العلاج لعام 2017

DENTAL TREATMENTS BY HOSPITAL , SPECIALTY & TYPE OF TREATMENT FOR THE YEAR 2017

جدول ( 29 )

HOSPITAL TYPE OF TREATMENT		مستشفى راشد	مستشفى دبي	مستشفى لطيفة	مستشفى حتا	الرعاية الصحية الأولية P.H.C	المجموع TOTAL	المستشفى نوع العلاج
		R.H	D.H	L.H	H.H	P.H.C	TOTAL	
DENTAL CONSULATION/CHECK-UP/ FOLLOW-UP		387	1,379	427	692	28,650	31,535	إستشارات الأسنان/فحص/متابعه
ENDODONTICS	Endodontic Surgery	0	0	0	0	17	17	جراحة جذور الأسنان
	Re-Treatment of Root Canal Treated Tooth	0	0	0	6	526	532	إعادة علاج جذور الأسنان المعالج سابقاً
	Root Canal Dressing	4	2	0	130	3,690	3,826	غسيل الأقفنية الجذرية
	Root Canal Obturation	1	11	0	106	5,976	6,094	جراحة جذور الأسنان
	Treatment of complicated endodontic cases; (includes perforation, separated file, removal of post, obstruction, calcified canals, resorptions)	0	0	0	0	36	36	علاج إختلاطات أو مضاعفات المعالجة اللبية مثل ثقب مفترق الجذور أو كسر الأداة اللبية، إزالة الودت، القنوات المتكلسة
	Treatment of traumatized tooth	7	0	0	0	129	136	علاج حوادث أو إصابات الأسنان
GENERAL PRACTITIONER TREATMENTS	Amalgam Restoration	0	32	0	23	271	326	حشوة الأملغم
	Application of Fluoride	0	529	575	239	7,203	8,546	تطبيق الفلوريد
	Bleaching	0	0	0	0	44	44	تبييض الأسنان
	Composite Restoration	19	952	266	828	17,319	19,384	حشوة كومبوزيت
	GI Restoration	7	263	246	466	11,152	12,134	حشوة الالياف الزجاجية المبلمرة
	Pulpotomy/Pulpectomy	9	459	67	174	3,953	4,662	بتر اللب الجزئي/سحب العصب كاملاً
	Temporary Filling	0	22	4	127	4,487	4,640	حشو مؤقت

علاجات طب الأسنان حسب المستشفى والتخصص ونوع العلاج لعام 2017

DENTAL TREATMENTS BY HOSPITAL , SPECIALTY & TYPE OF TREATMENT FOR THE YEAR 2017

تابع جدول ( 29 ) CONT.TABLE

HOSPITAL TYPE OF TREATMENT		مستشفى راشد	مستشفى دبي	مستشفى لطيفة	مستشفى حتا	الرعاية الصحية الأولية P.H.C	المجموع TOTAL	المستشفى نوع العلاج	
		R.H	D.H	L.H	H.H				
IMPLANT	IMPLANT	7	0	0	0	3,460	3,467	علاجات زراعة الأسنان	
	Dental Implant Procedures	1	0	0	0	318	319	إجراءات زراعة الأسنان	
ORAL SURGERY	Management of Pathological Hard tissues of the Oral & Maxillofacial region	12	2	0	0	0	14	علاج الأنسجة الصلبة في المنطقة الفموية والمنطقة المحيطة بالفم	
	Management of Pathological Soft Tissues of the Oral and Maxillofacial region	1	3	0	0	24	28	علاج الأنسجة الرخوة في المنطقة الفموية والمنطقة المحيطة بالفم	
	Management of Sinuses in the Oral & Maxillofacial region	4	0	0	0	31	35	علاج الجيوب في المنطقة الفموية والمنطقة المحيطة بالفم	
	Management of TMJ Disorders	25	2	0	0	1	28	علاج مفصل الفك	
	Management of Trauma to the Oral and Maxillofacial region	34	0	0	0	3	37	علاج الإصابات وكسور في المنطقة الفموية والمنطقة المحيطة بالفم	
	Normal Extraction	601	1,971	321	219	6,738	9,850	خلع عادي	
	Pre-Prosthetic Surgical Procedures		4	0	0	30	34	الخطوات الجراحية ما قبل التركيبات الصناعية	
	Surgical Extraction	322	316	1	11	607	1,257	خلع جراحي	
	Treatment of Facial and Oral Malformations	0	0	0	0	0	0	علاج تشوهات الوجه والفم	
	Treatment of Infections in the Oral and Maxillofacial region	23	5	0	0	70	98	علاج العدوى الناتجة في المنطقة الفموية والمنطقة المحيطة بالفم	
Treatment of Salivary Gland Diseases	0	0	0	0	0	0	علاج أمراض الغدد اللعابية		



علاجات طب الأسنان حسب المستشفى والتخصص ونوع العلاج لعام 2017

DENTAL TREATMENTS BY HOSPITAL , SPECIALTY & TYPE OF TREATMENT FOR THE YEAR 2017

تابع جدول ( 29 ) CONT.TABLE

HOSPITAL TYPE OF TREATMENT		مستشفى راشد	مستشفى دبي	مستشفى لطيفة	مستشفى حتا	الرعاية الصحية الأولية P.H.C	المجموع TOTAL	المستشفى نوع العلاج	
		R.H	D.H	L.H	H.H	P.H.C			
ORTHODONTICS	Expansion Appliance	0	39	28	0	361	428	الجهاز الموسع	
	Extra-Oral Traction Appliance	0	2	0	0	42	44	الأجهزة التقويمية الوظيفية الخارجية	
	Fixed Orthodontic Appliance	0	539	0	0	2,748	3,287	التقويم الثابت	
	Removable Orthodontic Appliance	0	3	3	0	73	79	التقويم المتحرك	
	Retention Appliance	0	237	0	0	1,017	1,254	الأجهزة التقويمية المثبتة	
	Interceptive Orthodontic Appliance	0	41	5	0	357	403	الأجهزة التقويمية الوقائية	
PAEDODONTICS	Pit and Fissure Sealant	0	215	268	27	3,032	3,542	حشوات الشقوق والفجوات	
	Restorations Primary Teeth	0	816	398	150	4,876	6,240	حشوات الأسنان اللبنية	
	Space Maintainer	0	124	74	3	888	1,089	حافظ المسافه	
	Stainless Steel Crown	0	839	232	12	3,160	4,243	تاج معدني (ستنلس ستيل)	
PERIODONTICS	Bone/Soft Tissue Graft	1	0	0	0	182	183	ترميم العظام والأنسجة الرخوة	
	Crown Lengthening	0	0	0	0	203	203	تطويل التيجان	
	Gingivectomy	0	1	0	1	65	67	القطع اللثوي	
	Guided Bone Regeneration/GBR	0	0	0	0	0	0	إعادة بناء العظم	
	Guided Tissue Regeneration/GBR	0	0	0	0	50	50		
	Periodontal Flap Surgery	0	0	0	0	20	20	جراحة اللثة	
	Root Planning and Curettage	2	0	0	15	641	658	إزالة الترسبات وتنعيم الجذور	
	Scaling and Polishing	6	118	54	1,647	28,540	30,365	إزالة الجير وتلميع الأسنان	

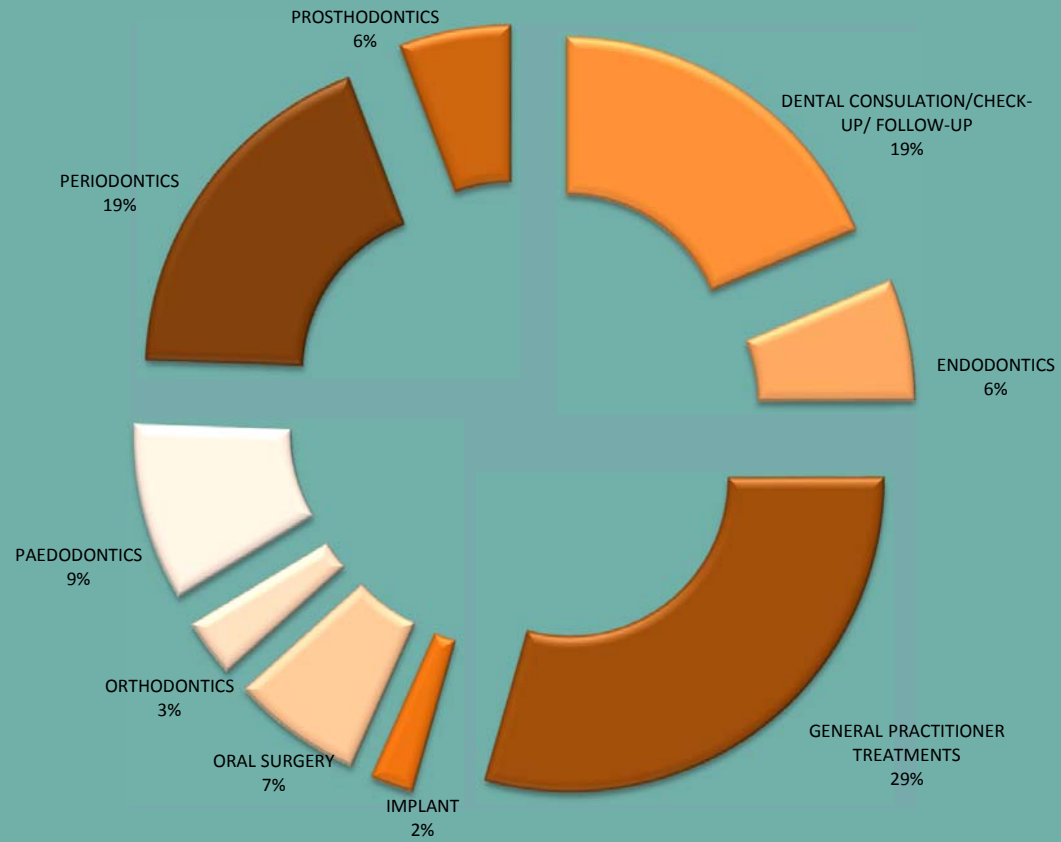
علاجات طب الأسنان حسب المستشفى والتخصص ونوع العلاج لعام 2017

DENTAL TREATMENTS BY HOSPITAL , SPECIALTY & TYPE OF TREATMENT FOR THE YEAR 2017

تابع جدول ( 29 ) CONT.TABLE

HOSPITAL TYPE OF TREATMENT		مستشفى راشد	مستشفى دبي	مستشفى لطيفة	مستشفى حتا	الرعاية الصحية الأولية P.H.C	المجموع TOTAL	المستشفى نوع العلاج	
		R.H	D.H	L.H	H.H	P.H.C	TOTAL		
PROSTHODONTICS	Ceramic Crown or Bridge	0	0	0	49	3,569	3,618	تعويضات تيجان وحسور من السيراميك	
	Complete Dentures	0	1	0	3	735	739	طقم أسنان كامل	
	Hard/Soft Splint	0	1	0	3	361	365	أجهزة رفع عضة (طرية وقاسية)	
	Inlay/Onlay (Metal or Ceramic)	0	0	0	0	12	12	حشوات مصبوبة (معدنية/سيراميك)	
	Metal Crown or Bridge	0	0	0	1	150	151	تعويضات تيجان وحسور معدنية	
	PFM Crown or Bridge	0	0	0	0	264	264	تعويضات تيجان وحسور معدنية مغطاة بالسيراميك	
	Post and Core (Casted or Prefabricated)	0	0	0	0	167	167	الوتد أو الدعامات (المصبوبة أو الجاهزة)	
	Prosthesis Attachment	0	0	0	8	256	264	التركيبات الصناعية المرفقة (ذكر/أنثى)	
	Removable Partial Denture (Metal or Acrylic Base)	0	1	0	0	271	272	تركيبات جزئية متحركة (معدنية /أكريلك)	
	Repair of Prosthesis/Appliance	0	6	0	9	350	365	إصلاح التعويضات الصناعية	
	Temporary Crown or Bridge (Fixed)	0	0	0	54	3,043	3,097	تيجان وحسور مؤقتة	
	Veneer	0	0	0	2	433	435	تقشير	
MISCELLANEOUS	Miscellaneous	1	69	7	0	870	947	علاجات أخرى	
	Miscellaneous Procedures	3	570	416	69	10,240	11,298	إجراءات أخرى	
TOTAL		1,477	9,574	3,392	5,074	161,711	181,228	المجموع	

علاجات طب الأسنان حسب التخصص لعام 2017  
DENTAL TREATMENTS BY SPECIALITY FOR THE YEAR OF 2017



أسرة المستشفيات حسب التخصص لعام 2017

HOSPITALS BEDS BY SPECIALITY FOR THE YEAR 2017

جدول ( 30 ) TABLE

HOSPITALS	م. راشد	م. دبي	م. لطيفة	م. حتا	مركز المسنين	إجمالي عدد الأسرة	النسبة المنوية	المستشفيات
SPECIALITY	RH	DH	LH	HH	CCFE	TOTAL NO. OF BEDS	%	التخصص
OBST.,GYNAE & POSTNATAL	-	49	126	16	-	191	11.0	أمراض النساء والولادة وما بعد الولادة
PAEDIATRIC	-	38	33	5	-	76	4.4	الأطفال
PAEDIATRIC SURGERY	-	4	28	-	-	32	1.8	جراحة الأطفال
S.B.C.U	-	38	64	-	-	102	5.9	العناية الخاصة للأطفال حديثي الولادة
CARDIOLOGY & CARDIAC SURG.	-	36	-	-	-	36	2.1	القلب وجراحة القلب
C.C.U	16	9	-	-	-	25	1.4	العناية المركزة لأمراض القلب
INTERNAL MEDICINE	89	59	-	15	-	163	9.4	الأمراض الباطنية
DIGESTIVE DISEASES	19	-	-	-	-	19	1.1	أمراض الجهاز الهضمي
SPECIAL CARE UNIT	47	-	-	-	-	47	2.7	وحدة العناية الخاصة
I.C.U	50	9	15	4	-	78	4.5	العناية المركزة
CHORNIC VENTS ICU	20	-	-	-	-	20	1.2	العناية المركزة للأمراض المزمنة
RECOVERY ROOM	-	-	4	-	-	4	0.2	غرفة النقاهة
GENERAL SURGERY	76	68	-	-	-	144	8.3	جراحة عامه
BURNS & PLASTIC SURGERY	8	-	-	-	-	8	0.5	جراحة أوعية دموية - تجميل
SURGICAL ICU	34	8	-	-	-	42	2.4	العناية المركزة ( جراحة )
NEURO & NEURO SURGERY	26	-	-	-	-	26	1.5	أعصاب وجراحة أعصاب
NEURO ICU	16	-	-	-	-	16	0.9	العناية المركزة لأمراض الأعصاب
PSYCHIATRY	52	-	-	-	-	52	3.0	الأمراض النفسية
INFECTIOUS DISEASES	22	-	-	-	-	22	1.3	الأمراض المعدية
UROLOGY& NEPHROLOGY	-	29	-	-	-	29	1.7	مسالك بولية
RESPIRATORY	26	-	-	-	-	26	1.5	الصدر
GERIATRIC	-	-	-	-	33	33	1.9	المسنين
HANDICAPPED	-	-	-	-	7	7	0.4	المعاقين

أسرة المستشفيات حسب التخصص لعام 2017

HOSPITALS BEDS BY SPECIALITY FOR THE YEAR 2017

تابع جدول (30) CONT. TABLE

HOSPITALS	م. راشد	م. دبي	م. لطيفة	م. حتا	مركز المسنين	إجمالي عدد الأسرة	النسبة المنوية	المستشفيات
SPECIALITY	RH	DH	LH	HH	CCFE	TOTAL NO. OF BEDS	%	التخصص
HEAMATOLOGY	-	16	-	-	-	16	0.9	أمراض الدم
TRAUMA	64	-	-	-	-	64	3.7	كسور وإصابات
ONCOLOGY	-	18	-	-	-	18	1.0	أورام
ISOLATION	-	-	15	5	-	20	1.2	غرف العزل
THALASSAEMIA	-	-	28	-	-	28	1.6	ثلاسيميا
NUCLEAR MEDICINE	-	2	-	-	-	2	0.1	الطب النووي
ANGIOGRAPHY	6	-	-	-	-	6	0.3	القسطرة
ROYAL SUITES & V.I.P SUITES	12	1	2	-	-	15	0.9	الأجنحة الملكية وأجنحة كبار الشخصيات
PRIVATE	37	19	15	15	-	86	4.9	الخصوصى
GERENAL UNIT	38	-	-	-	-	38	2.2	القسم العام
IN-PATIENTS's FUNCT. BEDS	658	403	330	60	40	1491	85.8	أسرة المرضى الداخليين
BASSINET	0	21	85	-	-	106	6.1	الحاضنات
SUB-TOTAL	658	424	415	60	40	1597	91.9	الإجمالي
DELIVERY SUITES	-	8	20	-	-	28	1.6	أسرة غرف الولادة
DAY CASE	-	20	8	-	-	28	1.6	حالات اليوم الواحد
SHORT STAY	16	-	10	-	-	26	1.5	الإقامة القصيرة المؤقتة
INFFUSION CENTRE	14	10	-	-	-	24	1.4	مركز التغذية الوريدية
VIRTUAL WARD	20	0	15	-	-	35	2.0	أسرة الطوارئ
TOTAL NO. OF FUNCT. BEDS	708	462	468	60	40	1738	100	مجموع الأسرة العاملة
NON-FUNCTIONING BEDS	71	216	0	58	44	389		الأسرة غير العاملة
AL MUHAISNAH MEDICAL FITNESS CENTRE	-	-	-	-	-	66		أسرة مركز المحيصة
TOTAL NO. OF BEDS	779	678	468	118	84	2193		إجمالي عدد الأسرة
% FOR FUNCTIONING BEDS	90.9	68.1	100.0	50.8	47.6	79.3		نسبة الأسرة العاملة إلى عدد الأسرة

مرضى القسم الداخلي حسب التخصص وفئات (العمر والجنس والجنسية) لعام 2017

IN-PATIENTS BY SPECIALITY , (AGE, SEX, & NATIONALITY) GROUPS FOR THE YEAR OF 2017

جدول ( 31 ) TABLE

AGE GROUPS & SPECIALITY & NATIONALITY		0 -		1 -		5 -		15 -		25 -		45 -		65 & MORE		TOTAL			فئات العمر والجنس التخصص والجنسية	
		ذكور	إناث	ذكور	إناث	ذكور	إناث	ذكور	إناث	ذكور	إناث	ذكور	إناث	ذكور	إناث	ذكور	إناث	المجموع		
		M	F	M	F	M	F	M	F	M	F	M	F	M	F	M	F	T		
PAEDIATRICS	NATIONAL	364	257	733	537	459	410	2	1	4	4	2	2	4	6	1,568	1,217	2,785	مواطن	أطفال
	NON-NATIONAL	317	214	858	634	535	366	13	1	7	2	9	1	3	2	1,742	1,220	2,962	وافد	
OBSTETRIC & MATERNAL ANTE NATAL	NATIONAL	0	0	1	0	0	4	0	885	1	5,369	0	92	0	2	2	6,352	6,354	مواطن	الولادة وما قبل الولادة
	NON-NATIONAL	1	4	0	0	0	5	0	732	4	4,536	0	77	0	2	5	5,356	5,361	وافد	
GYNAECOLOGY	NATIONAL	0	0	0	0	0	8	0	299	0	1,994	0	293	0	20	0	2,614	2,614	مواطن	أمراض النساء
	NON-NATIONAL	0	1	0	1	0	6	0	259	0	1,850	0	220	0	27	0	2,364	2,364	وافد	
GENERAL MEDICINE	NATIONAL	0	0	2	0	20	18	122	149	209	327	215	308	623	680	1,191	1,482	2,673	مواطن	الأمراض الباطنية
	NON-NATIONAL	0	0	0	0	17	9	108	106	827	530	989	444	587	618	2,528	1,707	4,235	وافد	
DIABETES	NATIONAL	13	10	47	40	29	27	3	1	4	0	0	1	4	9	100	88	188	مواطن	السكري
	NON-NATIONAL	14	10	53	41	35	29	3	3	16	6	16	4	10	14	147	107	254	وافد	
GASTROEN TEROLOGY	NATIONAL	1	1	10	16	28	36	98	117	272	406	170	300	121	104	700	980	1,680	مواطن	أمراض الجهاز الهضمي
	NON-NATIONAL	0	1	14	19	35	21	43	35	258	165	261	146	79	73	690	460	1,150	وافد	
RHEUMATOLOGY	NATIONAL	0	0	0	0	0	14	29	49	57	96	35	187	8	99	129	445	574	مواطن	الروماتيزم
	NON-NATIONAL	0	0	0	0	1	0	1	6	44	58	17	96	10	9	73	169	242	وافد	
ENDOCRINOLOGY	NATIONAL	9	4	18	13	39	38	11	17	20	30	24	35	21	22	142	159	301	مواطن	الغدد الصماء
	NON-NATIONAL	8	4	25	8	27	26	5	10	13	5	37	26	18	11	133	90	223	وافد	
INFECTIOUS DISEASES	NATIONAL	11	9	10	7	3	2	6	3	18	8	13	5	5	2	66	36	102	مواطن	الأمراض المعدية
	NON-NATIONAL	17	14	7	6	2	8	47	16	173	57	34	8	5	7	285	116	401	وافد	

مرضى القسم الداخلي حسب التخصص وفئات (العمر والجنس والجنسية) لعام 2017

IN-PATIENTS BY SPECIALITY , (AGE, SEX, & NATIONALITY) GROUPS FOR THE YEAR OF 2017

تابع جدول ( 31 ) CONT.TABLE

AGE GROUPS & SPECIALITY & NATIONALITY		0 -		1 -		5 -		15 -		25 -		45 -		65 & MORE		TOTAL			فئات العمر والجنس التخصص والجنسية	
		ذكور M	إناث F	ذكور M	إناث F	ذكور M	إناث F	ذكور M	إناث F	ذكور M	إناث F	ذكور M	إناث F	ذكور M	إناث F	ذكور M	إناث F	المجموع T		
GERIATRIC	NATIONAL	1	1	0	0	0	0	0	0	0	0	8	0	28	28	37	29	66	مواطن	المسنين
	NON-NATIONAL	0	0	0	0	0	1	0	0	0	0	3	0	14	5	17	6	23	وافد	
CARDIOLOGY	NATIONAL	2	2	1	5	0	2	11	11	60	38	161	115	254	201	489	374	863	مواطن	أمراض القلب
	NON-NATIONAL	0	0	2	4	2	1	14	4	540	81	1,211	190	348	197	2,117	477	2,594	وافد	
CARDIAC SURGERY	NATIONAL	0	0	1	0	0	1	0	0	1	1	0	1	0	0	2	3	5	مواطن	جراحة القلب
	NON-NATIONAL	0	0	0	1	0	0	1	1	29	4	65	5	16	2	111	13	124	وافد	
VASCULAR SURGERY	NATIONAL	0	0	0	0	0	0	4	0	6	9	9	5	5	3	24	17	41	مواطن	جراحة الأوعية الدموية
	NON-NATIONAL	0	0	0	0	0	0	8	1	12	1	16	5	9	1	45	8	53	وافد	
NEURO SURGERY	NATIONAL	0	2	4	4	3	2	30	13	55	55	39	39	17	23	148	138	286	مواطن	جراحة الأعصاب
	NON-NATIONAL	1	0	5	7	5	4	38	9	209	35	98	39	28	15	384	109	493	وافد	
BURNS & PLASTIC SURGERY	NATIONAL	0	0	1	0	2	0	3	7	13	27	1	12	2	0	22	46	68	مواطن	الحروق وجراحة التجميل
	NON-NATIONAL	0	0	1	0	1	1	2	2	12	12	5	1	0	1	21	17	38	وافد	
PAEDIATRIC SURGERY	NATIONAL	221	23	488	107	191	95	0	0	0	0	0	0	0	0	900	225	1,125	مواطن	جراحة الأطفال
	NON-NATIONAL	79	23	253	93	129	82	0	0	0	0	0	0	0	0	461	198	659	وافد	
GENERAL SURGERY	NATIONAL	158	2	97	62	124	96	160	209	353	610	145	298	149	151	1,186	1,428	2,614	مواطن	الجراحة العامة
	NON-NATIONAL	59	4	58	16	79	33	351	118	1,276	449	655	319	178	197	2,656	1,136	3,792	وافد	
TRAUMA	NATIONAL	3	1	50	24	180	57	229	18	323	33	64	31	41	40	890	204	1,094	مواطن	الكسور والإصابات
	NON-NATIONAL	4	7	43	29	138	62	262	16	1,106	87	314	35	79	30	1,946	266	2,212	وافد	
ORTHOPAEDIC SURGERY	NATIONAL	8	0	18	13	31	18	31	11	64	39	77	208	74	93	303	382	685	مواطن	جراحة العظام
	NON-NATIONAL	2	1	13	8	18	13	23	3	70	21	69	46	19	23	214	115	329	وافد	

مرضى القسم الداخلي حسب التخصص وفئات (العمر والجنس والجنسية) لعام 2017

IN-PATIENTS BY SPECIALITY , (AGE, SEX, & NATIONALITY) GROUPS FOR THE YEAR OF 2017

تابع جدول ( 31 ) CONT.TABLE

AGE GROUPS & SPECIALITY & NATIONALITY		0 -		1 -		5 -		15 -		25 -		45 -		65 & MORE		TOTAL			فئات العمر والجنس التخصص والجنسية	
		ذكور M	إناث F	ذكور M	إناث F	ذكور M	إناث F	ذكور M	إناث F	ذكور M	إناث F	ذكور M	إناث F	ذكور M	إناث F	ذكور M	إناث F	المجموع T		
DERMATOLOGY	NATIONAL	0	0	0	0	0	0	10	9	9	10	6	4	3	0	28	23	51	مواطن	جلدية
	NON-NATIONAL	0	0	0	0	0	0	4	2	10	7	10	4	0	6	24	19	43	وافد	
UROLOGY	NATIONAL	53	0	56	0	9	1	35	3	94	35	85	24	87	27	419	90	509	مواطن	مسالك بولية
	NON-NATIONAL	41	0	40	0	18	0	31	10	201	56	172	34	73	12	576	112	688	وافد	
NEPHROLOGY	NATIONAL	0	1	7	14	99	335	9	0	52	22	104	52	102	105	373	529	902	مواطن	أمراض الكلى
	NON-NATIONAL	0	0	54	25	20	202	18	4	43	30	73	29	33	24	241	314	555	وافد	
OPHTHALMOLOGY	NATIONAL	3	1	17	17	14	19	13	28	29	38	43	66	74	74	193	243	436	مواطن	عيون
	NON-NATIONAL	1	2	6	8	9	11	24	6	108	20	102	49	46	38	296	134	430	وافد	
ENT	NATIONAL	0	0	87	48	126	109	32	36	48	43	15	25	12	5	320	266	586	مواطن	أنف وأذن وحنجرة
	NON-NATIONAL	0	0	42	27	61	43	42	16	97	32	40	17	6	2	288	137	425	وافد	
RESPIRATORY	NATIONAL	40	34	58	40	38	30	3	6	17	56	13	37	22	36	191	239	430	مواطن	صدرية
	NON-NATIONAL	22	13	50	35	40	24	32	12	186	61	69	21	27	21	426	187	613	وافد	
NEUROLOGY	NATIONAL	5	3	33	10	22	22	9	13	41	60	10	24	11	9	131	141	272	مواطن	أمراض عصبية
	NON-NATIONAL	8	5	25	18	26	29	6	1	54	30	34	15	14	5	167	103	270	وافد	
PSYCHIATRY	NATIONAL	0	0	0	0	2	1	43	23	86	72	31	21	3	4	165	121	286	مواطن	أمراض نفسية
	NON-NATIONAL	0	0	0	0	1	3	104	45	294	187	48	48	5	0	452	283	735	وافد	
ONCOLOGY	NATIONAL	1	2	47	7	55	37	11	1	23	84	91	217	65	76	293	424	717	مواطن	أورام
	NON-NATIONAL	0	0	105	35	120	63	8	2	74	295	214	388	80	187	601	970	1,571	وافد	
HAEMATOLOGY & THALASSEMIA	NATIONAL	3	5	194	80	281	348	393	317	637	527	104	81	73	63	1,685	1,421	3,106	مواطن	أمراض الدم
	NON-NATIONAL	6	8	136	75	307	296	682	486	896	767	268	91	221	174	2,516	1,897	4,413	وافد	



مرضى القسم الداخلي حسب التخصص وفئات (العمر والجنس والجنسية) لعام 2017

IN-PATIENTS BY SPECIALITY , (AGE, SEX, & NATIONALITY) GROUPS FOR THE YEAR OF 2017

تابع جدول ( 31 ) CONT.TABLE

SPECIALITY & NATIONALITY	SEX	0 -		1 -		5 -		15 -		25 -		45 -		65 & MORE		TOTAL			فئات العمر والجنس التخصص والجنسية	
		ذكور	إناث	ذكور	إناث	ذكور	إناث	ذكور	إناث	ذكور	إناث	ذكور	إناث	ذكور	إناث	ذكور	إناث	المجموع		
		M	F	M	F	M	F	M	F	M	F	M	F	M	F	M	F	T		
PHYSICAL MED. & REHABILITATION	NATIONAL	0	0	0	0	0	0	0	1	2	2	0	1	0	1	2	5	7	مواطن	العلاج الطبيعي وإعادة التأهيل
	NON-NATIONAL	0	0	0	0	0	0	0	2	1	0	0	2	2	1	3	5	8	وافد	
THORACIC SURGERY	NATIONAL	0	0	0	0	0	0	1	0	2	0	0	0	0	0	3	0	3	مواطن	جراحة الصدر
	NON-NATIONAL	0	0	0	0	0	0	4	0	15	3	4	0	0	1	23	4	27	وافد	
DENTAL MEDICINE	NATIONAL	0	0	34	43	76	54	0	2	0	0	0	1	0	0	110	100	210	مواطن	طب الأسنان
	NON-NATIONAL	0	0	2	8	17	18	0	2	0	0	0	0	0	0	19	28	47	وافد	
ORAL & MAXILLOFACIAL SURGERY	NATIONAL	0	0	1	2	8	6	9	14	15	24	3	6	4	0	40	52	92	مواطن	جراحة الفم والأسنان
	NON-NATIONAL	0	0	0	1	6	0	10	7	17	7	3	1	1	1	37	17	54	وافد	
NUCLEAR MEDICINE	NATIONAL	0	0	0	0	1	0	0	0	1	0	2	4	0	0	4	4	8	مواطن	الطب النووي
	NON-NATIONAL	0	0	0	0	0	0	0	2	6	18	2	3	0	0	8	23	31	وافد	
INTENSEVE CARE	NATIONAL	0	0	0	0	0	0	0	0	1	0	4	1	15	18	20	19	39	مواطن	العناية المركزة
	NON-NATIONAL	0	0	0	0	0	0	0	1	18	4	26	7	16	19	60	31	91	وافد	
NEON. INTENSIVE CARE UNIT	NATIONAL	16	18	1	2	1	0	0	0	0	0	0	0	0	0	18	20	38	مواطن	العناية المركزة لحديثي الولادة
	NON-NATIONAL	17	9	1	1	0	0	0	0	0	0	0	0	0	0	18	10	28	وافد	
NEONATOLOGY	NATIONAL	2,367	2,286	43	35	1	0	0	0	0	0	0	0	0	0	2,411	2,321	4,732	مواطن	حديثي الولادة
	NON-NATIONAL	1,384	1,339	27	22	0	0	0	0	0	0	0	0	0	0	1,411	1,361	2,772	وافد	
IMMUNOLOGY & ALLERGY	NATIONAL	0	0	0	0	0	0	1	11	27	28	4	0	0	0	32	39	71	مواطن	أمراض المناعة والحساسية
	NON-NATIONAL	0	0	0	0	0	0	13	0	1	19	0	7	0	0	14	26	40	وافد	
TOTAL	NATIONAL	3,279	2,662	2,059	1,126	1,842	1,790	1,308	2,254	2,544	10,047	1,478	2,496	1,827	1,901	14,337	22,276	36,613	مواطن	المجموع
	NON-NATIONAL	1,981	1,659	1,820	1,122	1,649	1,356	1,897	1,920	6,617	9,435	4,864	2,378	1,927	1,725	20,755	19,595	40,350	وافد	
	TOTAL	5,260	4,321	3,879	2,248	3,491	3,146	3,205	4,174	9,161	19,482	6,342	4,874	3,754	3,626	35,092	41,871	76,963	المجموع	

مرضى القسم الداخلي حسب المستشفى والتخصص وفئات (الجنس والجنسية) لعام 2017

IN-PATIENTS BY HOSPITAL ,SPECIALITY, (SEX, & NATIONALITY) GROUPS FOR THE YEAR OF 2017

جدول ( 32 ) TABLE

HOSPITALS	SEX SPECIALITY & NATIONALITY	مستشفى راشد RASHID HOSPITAL			مستشفى دبي DUBAI HOSPITAL			مستشفى لطيفة LATIFA HOSPITAL			مستشفى حتا HATTA HOSPITAL			مركز المسنين COMMUNITY CENTREFOR ELDERLY			المجموع TOTAL			المستشفيات	
		ذكور M	إناث F	مجموع T	ذكور M	إناث F	مجموع T	ذكور M	إناث F	مجموع T	ذكور M	إناث F	مجموع T	ذكور M	إناث F	مجموع T	ذكور M	إناث F	مجموع T	الجنس	التخصص والجنسية
PAEDIATRICS	NATIONAL	11	11	22	405	362	767	1,002	732	1,734	150	112	262	0	0	0	1,568	1,217	2,785	مواطن	أطفال
	NON. NATIONAL	8	6	14	633	451	1,084	1,040	724	1,764	61	39	100	0	0	0	1,742	1,220	2,962	وافد	
OBSTETRIC & MATERNAL ANTE NATAL	NATIONAL	0	1	1	0	2,298	2,298	0	3,657	3,657	0	398	398	0	0	0	0	6,354	6,354	مواطن	الولادة وما قبل الولادة
	NON. NATIONAL	0	0	0	0	2,785	2,785	0	2,401	2,401	0	175	175	0	0	0	0	5,361	5,361	وافد	
GYNAECOLOGY	NATIONAL	0	0	0	0	660	660	0	1,843	1,843	0	111	111	0	0	0	0	2,614	2,614	مواطن	أمراض النساء
	NON. NATIONAL	0	2	2	0	652	652	0	1,682	1,682	0	28	28	0	0	0	0	2,364	2,364	وافد	
GENERAL MEDICINE	NATIONAL	567	623	1,190	468	648	1,116	0	0	0	153	207	360	3	4	7	1,191	1,482	2,673	مواطن	الأمراض الباطنية
	NON. NATIONAL	1,490	909	2,399	909	721	1,630	0	0	0	126	77	203	3	0	3	2,528	1,707	4,235	وافد	
DIABETES	NATIONAL	10	12	22	2	3	5	87	73	160	1	0	1	0	0	0	100	88	188	مواطن	السكري
	NON. NATIONAL	47	26	73	2	3	5	98	77	175	0	1	1	0	0	0	147	107	254	وافد	
GASTROEN TEROLOGY	NATIONAL	637	901	1,538	48	57	105	0	0	0	15	22	37	0	0	0	700	980	1,680	مواطن	أمراض الجهاز الهضمي
	NON. NATIONAL	630	416	1,046	52	41	93	0	0	0	8	3	11	0	0	0	690	460	1,150	وافد	
RHEUMATOLOGY	NATIONAL	0	0	0	126	431	557	0	0	0	3	14	17	0	0	0	129	445	574	مواطن	الروماتيزم
	NON. NATIONAL	9	6	15	53	141	194	0	0	0	11	22	33	0	0	0	73	169	242	وافد	
ENDOCRINOLOGY	NATIONAL	9	8	17	94	121	215	39	30	69	0	0	0	0	0	0	142	159	301	مواطن	الغدد الصماء
	NON. NATIONAL	7	3	10	85	62	147	40	25	65	1	0	1	0	0	0	133	90	223	وافد	
INFECTIOUS DISEASES	NATIONAL	42	16	58	1	2	3	23	18	41	0	0	0	0	0	0	66	36	102	مواطن	الأمراض المعدية
	NON. NATIONAL	259	90	349	1	1	2	25	25	50	0	0	0	0	0	0	285	116	401	وافد	

مرضى القسم الداخلي حسب المستشفى والتخصص وفئات (الجنس والجنسية) لعام 2017

IN-PATIENTS BY HOSPITAL ,SPECIALITY, (SEX, & NATIONALITY) GROUPS FOR THE YEAR OF 2017

تابع جدول ( 32 ) CONT.TABLE

HOSPITALS	SEX SPECIALITY & NATIONALITY	مستشفى راشد RASHID HOSPITAL			مستشفى دبي DUBAI HOSPITAL			مستشفى لطيفة LATIFA HOSPITAL			مستشفى حتا HATTA HOSPITAL			مركز المسنين COMMUNITY CENTREFOR ELDERLY			المجموع TOTAL			المستشفيات	
		ذكور M	إناث F	مجموع T	ذكور M	إناث F	مجموع T	ذكور M	إناث F	مجموع T	ذكور M	إناث F	مجموع T	ذكور M	إناث F	مجموع T	ذكور M	إناث F	مجموع T	الجنس	التخصص والجنسية
GERIATRIC	NATIONAL	13	7	20	0	0	0	1	1	2	0	0	0	23	21	44	37	29	66	مواطن	المسنين
	NON. NATIONAL	6	3	9	0	0	0	0	1	1	0	0	0	11	2	13	17	6	23	وافد	
CARDIOLOGY	NATIONAL	172	134	306	301	223	524	0	1	1	16	16	32	0	0	0	489	374	863	مواطن	أمراض القلب
	NON. NATIONAL	980	221	1,201	1,117	253	1,370	2	2	4	18	1	19	0	0	0	2,117	477	2,594	وافد	
CARDIAC SURGERY	NATIONAL	0	0	0	2	3	5	0	0	0	0	0	0	0	0	0	2	3	5	مواطن	جراحة القلب
	NON. NATIONAL	0	0	0	111	13	124	0	0	0	0	0	0	0	0	0	111	13	124	وافد	
VASCULAR SURGERY	NATIONAL	18	9	27	6	8	14	0	0	0	0	0	0	0	0	0	24	17	41	مواطن	جراحة الأوعية الدموية
	NON. NATIONAL	42	6	48	3	2	5	0	0	0	0	0	0	0	0	0	45	8	53	وافد	
NEURO SURGERY	NATIONAL	115	80	195	33	55	88	0	3	3	0	0	0	0	0	0	148	138	286	مواطن	جراحة الأعصاب
	NON. NATIONAL	367	95	462	16	14	30	1	0	1	0	0	0	0	0	0	384	109	493	وافد	
BURNS & PLASTIC SURGERY	NATIONAL	20	43	63	0	0	0	2	3	5	0	0	0	0	0	0	22	46	68	مواطن	الحروق وجراحة التجميل
	NON. NATIONAL	20	16	36	0	0	0	1	1	2	0	0	0	0	0	0	21	17	38	وافد	
PAEDIATRIC SURGERY	NATIONAL	0	0	0	0	0	0	900	225	1,125	0	0	0	0	0	0	900	225	1,125	مواطن	جراحة الأطفال
	NON. NATIONAL	0	0	0	0	0	0	461	198	659	0	0	0	0	0	0	461	198	659	وافد	
GENERAL SURGERY	NATIONAL	284	557	841	634	774	1,408	49	5	54	219	92	311	0	0	0	1,186	1,428	2,614	مواطن	الجراحة العامة
	NON. NATIONAL	1,742	567	2,309	761	533	1,294	25	4	29	128	32	160	0	0	0	2,656	1,136	3,792	وافد	
TRAUMA	NATIONAL	848	187	1,035	2	3	5	0	0	0	40	14	54	0	0	0	890	204	1,094	مواطن	الكسور والإصابات
	NON. NATIONAL	1,913	253	2,166	0	1	1	0	0	0	33	12	45	0	0	0	1,946	266	2,212	وافد	
ORTHOPAEDIC SURGERY	NATIONAL	26	8	34	186	307	493	0	0	0	91	67	158	0	0	0	303	382	685	مواطن	جراحة العظام
	NON. NATIONAL	26	8	34	92	65	157	0	0	0	96	42	138	0	0	0	214	115	329	وافد	

مرضى القسم الداخلي حسب المستشفى والتخصص وفئات (الجنس والجنسية) لعام 2017

IN-PATIENTS BY HOSPITAL ,SPECIALITY, (SEX, & NATIONALITY) GROUPS FOR THE YEAR OF 2017

تابع جدول ( 32 ) CONT.TABLE

HOSPITALS	SEX SPECIALITY & NATIONALITY	مستشفى راشد RASHID HOSPITAL			مستشفى دبي DUBAI HOSPITAL			مستشفى لطيفة LATIFA HOSPITAL			مستشفى حتا HATTA HOSPITAL			مركز المسنين COMMUNITY CENTREFOR ELDERLY			المجموع TOTAL			المستشفيات	
		ذكور M	إناث F	مجموع T	ذكور M	إناث F	مجموع T	ذكور M	إناث F	مجموع T	ذكور M	إناث F	مجموع T	ذكور M	إناث F	مجموع T	ذكور M	إناث F	مجموع T	الجنس	التخصص والجنسية
DERMATOLOGY	NATIONAL	26	21	47	2	2	4	0	0	0	0	0	0	0	0	0	28	23	51	مواطن	جلدية
	NON. NATIONAL	23	16	39	1	3	4	0	0	0	0	0	0	0	0	0	24	19	43	وافد	
UROLOGY	NATIONAL	0	2	2	419	88	507	0	0	0	0	0	0	0	0	0	419	90	509	مواطن	مسالك بولية
	NON. NATIONAL	1	0	1	575	112	687	0	0	0	0	0	0	0	0	0	576	112	688	وافد	
NEPHROLOGY	NATIONAL	1	0	1	372	529	901	0	0	0	0	0	0	0	0	0	373	529	902	مواطن	أمراض الكلى
	NON. NATIONAL	1	1	2	240	313	553	0	0	0	0	0	0	0	0	0	241	314	555	وافد	
OPHTHAL- MOLOGY	NATIONAL	18	15	33	172	223	395	0	0	0	3	5	8	0	0	0	193	243	436	مواطن	عيون
	NON. NATIONAL	37	17	54	259	117	376	0	0	0	0	0	0	0	0	0	296	134	430	وافد	
ENT	NATIONAL	19	23	42	299	242	541	0	0	0	2	1	3	0	0	0	320	266	586	مواطن	أنف وأذن وحنجرة
	NON. NATIONAL	50	7	57	236	127	363	0	0	0	2	3	5	0	0	0	288	137	425	وافد	
RESPIRATORY	NATIONAL	56	131	187	1	0	1	132	104	236	2	4	6	0	0	0	191	239	430	مواطن	صدرية
	NON. NATIONAL	313	114	427	1	0	1	110	72	182	2	1	3	0	0	0	426	187	613	وافد	
NEUROLOGY	NATIONAL	72	106	178	1	0	1	58	35	93	0	0	0	0	0	0	131	141	272	مواطن	أمراض عصبية
	NON. NATIONAL	108	52	160	0	0	0	59	51	110	0	0	0	0	0	0	167	103	270	وافد	
PSYCHIATRY	NATIONAL	165	121	286	0	0	0	0	0	0	0	0	0	0	0	0	165	121	286	مواطن	أمراض نفسية
	NON. NATIONAL	452	282	734	0	0	0	0	1	1	0	0	0	0	0	0	452	283	735	وافد	
ONCOLOGY	NATIONAL	9	15	24	284	409	693	0	0	0	0	0	0	0	0	0	293	424	717	مواطن	أورام
	NON. NATIONAL	5	10	15	596	960	1,556	0	0	0	0	0	0	0	0	0	601	970	1,571	وافد	
HAEMATOLOGY & THALASSEMIA	NATIONAL	0	0	0	384	323	707	1,301	1,098	2,399	0	0	0	0	0	0	1,685	1,421	3,106	مواطن	أمراض الدم والتلاسيميا
	NON. NATIONAL	0	0	0	859	497	1,356	1,657	1,400	3,057	0	0	0	0	0	0	2,516	1,897	4,413	وافد	

مرضى القسم الداخلي حسب المستشفى والتخصص وفئات (الجنس والجنسية) لعام 2017

IN-PATIENTS BY HOSPITAL ,SPECIALITY, (SEX, & NATIONALITY) GROUPS FOR THE YEAR OF 2017

تابع جدول ( 32 ) CONT.TABLE

HOSPITALS	SEX SPECIALITY & NATIONALITY	مستشفى راشد RASHID HOSPITAL			مستشفى دبي DUBAI HOSPITAL			مستشفى لطيفة LATIFA HOSPITAL			مستشفى حتا HATTA HOSPITAL			مركز المسنين COMMUNITY CENTREFOR ELDERLY			المجموع TOTAL			المستشفيات  الجنس التخصص والجنسية	
		ذكور M	إناث F	مجموع T	ذكور M	إناث F	مجموع T	ذكور M	إناث F	مجموع T	ذكور M	إناث F	مجموع T	ذكور M	إناث F	مجموع T	ذكور M	إناث F	مجموع T		
PHYSICAL MED. &REHABIL- -ITATION	NATIONAL	0	2	2	2	3	5	0	0	0	0	0	0	0	0	0	2	5	7	مواطن	العلاج الطبيعي وإعادة التأهيل
	NON. NATIONAL	1	3	4	2	2	4	0	0	0	0	0	0	0	0	0	3	5	8	وافد	
THORACIC SURGERY	NATIONAL	2	0	2	1	0	1	0	0	0	0	0	0	0	0	0	3	0	3	مواطن	جراحة الصدر
	NON. NATIONAL	18	4	22	5	0	5	0	0	0	0	0	0	0	0	0	23	4	27	وافد	
DENTAL MEDICINE	NATIONAL	0	1	1	110	99	209	0	0	0	0	0	0	0	0	0	110	100	210	مواطن	طب الأسنان
	NON. NATIONAL	0	0	0	19	28	47	0	0	0	0	0	0	0	0	0	19	28	47	وافد	
ORAL & MAXILLOFACIL SURGERY	NATIONAL	28	18	46	12	34	46	0	0	0	0	0	0	0	0	0	40	52	92	مواطن	جراحة الفم والأسنان
	NON. NATIONAL	31	11	42	6	6	12	0	0	0	0	0	0	0	0	0	37	17	54	وافد	
NUCLEAR MEDICINE	NATIONAL	0	0	0	3	4	7	1	0	1	0	0	0	0	0	0	4	4	8	مواطن	الطب النووي
	NON. NATIONAL	0	0	0	8	23	31	0	0	0	0	0	0	0	0	0	8	23	31	وافد	
INTENSEVE CARE	NATIONAL	13	15	28	7	3	10	0	0	0	0	1	1	0	0	0	20	19	39	مواطن	العناية المركزة
	NON. NATIONAL	49	26	75	11	5	16	0	0	0	0	0	0	0	0	0	60	31	91	وافد	
NEON. INTENSIVE CARE UNIT	NATIONAL	0	0	0	0	0	0	11	12	23	7	8	15	0	0	0	18	20	38	مواطن	العناية المركزة لحديثي الولادة
	NON. NATIONAL	0	0	0	1	0	1	12	7	19	5	3	8	0	0	0	18	10	28	وافد	
NEONATOLOGY	NATIONAL	0	0	0	802	767	1,569	1,475	1,407	2,882	134	147	281	0	0	0	2,411	2,321	4,732	مواطن	حديثي الولادة
	NON. NATIONAL	0	0	0	645	624	1,269	703	681	1,384	63	56	119	0	0	0	1,411	1,361	2,772	وافد	
IMMUNOLOGY & ALLERGY	NATIONAL	0	0	0	32	39	71	0	0	0	0	0	0	0	0	0	32	39	71	مواطن	أمراض المناعة والحساسية
	NON. NATIONAL	0	0	0	14	26	40	0	0	0	0	0	0	0	0	0	14	26	40	وافد	
TOTAL	NATIONAL	3,181	3,067	6,248	5,211	8,720	13,931	5,081	9,247	14,328	836	1,219	2,055	26	25	51	14,335	22,278	36,613	مواطن	المجموع
	NON. NATIONAL	8,635	3,170	11,805	7,313	8,581	15,894	4,234	7,352	11,586	554	495	1,049	14	2	16	20,750	19,600	40,350	وافد	
	TOTAL	11,816	6,237	18,053	12,524	17,301	29,825	9,315	16,599	25,914	1,390	1,714	3,104	40	27	67	35,085	41,878	76,963	المجموع	

مرضى القسم الداخلى حسب فئات الجنسية والمستشفى للأعوام من 2015 الى 2017

IN-PATIENTS BY NATIONALITY GROUPS & HOSPITAL FOR THE YEARS 2015 TO 2017

جدول ( 33 ) TABLE

NATIONALITY GROUPS	NATIONAL مواطنون			NON-NAT. وافدون			TOTAL المجموع				فئات الجنسية
	YEARS	2015	2016	2017	2015	2016	2017	2015	2016	2017	
HOSPITAL	2015	2016	2017	2015	2016	2017	2015	2016	2017	معدل التغير R.O.V	السنوات المستشفى
RASHID HOSPITAL	5,511	5,611	6,248	12,964	13,035	11,805	18,475	18,646	18,053	-3.2	مستشفى راشد
DUBAI HOSPITAL	14,234	14,046	13,931	16,509	17,070	15,894	30,743	31,116	29,825	-4.1	مستشفى دبي
LATIFA HOSPITAL	15,966	15,327	14,328	12,854	13,341	11,586	28,820	28,668	25,914	-9.6	مستشفى لطيفة
HATTA HOSPITAL	2,229	2,349	2,055	984	1,015	1,049	3,213	3,364	3,104	-7.7	مستشفى حتا
PRIMARY HEALTH CARE	62	17	51	8	4	16	70	21	67	219.0	الرعاية الصحية الأولية
TOTAL	38,002	37,350	36,613	43,319	44,465	40,350	81,321	81,815	76,963	-5.9	المجموع
PERCENTAGE	46.7	45.7	47.6	53.3	54.3	52.4	100	100	100		النسبة المئوية

مرضى القسم الداخلى حسب فئات الجنسية للأعوام 2015 إلى 2017  
IN-PATIENTS BY NATIONALITY GROUPS FOR THE YEARS 2015 TO 2017



مرضى القسم الداخلي حسب التخصص وفئات (الجنس والجنسية) لعام 2017

IN-PATIENTS BY SPECIALITY , (SEX, & NATIONALITY) GROUPS FOR THE YEAR OF 2017

جدول ( 34 ) TABLE

NATIONALITY GROUPS SEX SPECIALITY	NATIONALS مواطنون			NON-NATIONALS وافدون			TOTAL المجموع			فئات الجنسية الجنس التخصص
	ذكور M	إناث F	المجموع T	ذكور M	إناث F	المجموع T	ذكور M	إناث F	المجموع T	
PAEDIATRIC	1,568	1,217	2,785	1,742	1,220	2,962	3,310	2,437	5,747	أطفال
MATERNAL ANTE NATAL	0	6,354	6,354	0	5,361	5,361	0	11,715	11,715	الولادة
GYNAECOLOGY	0	2,614	2,614	0	2,364	2,364	0	4,978	4,978	أمراض النساء
MEDICAL	1,191	1,482	2,673	2,528	1,707	4,235	3,719	3,189	6,908	باطنة
DIABETIC	100	88	188	147	107	254	247	195	442	السكري
GASTROENTEROLOGY	700	980	1,680	690	460	1,150	1,390	1,440	2,830	أمراض الجهاز الهضمي
RHEUMATOLOGY	129	445	574	73	169	242	202	614	816	الروماتيزم
ENDOCRINOLOGY	142	159	301	133	90	223	275	249	524	الغدد الصماء
INFECTIOUS DISEASES	66	36	102	285	116	401	351	152	503	الأمراض المعدية
GERIATRIC	37	29	66	17	6	23	54	35	89	المسنين
CARDIOLOGY	489	374	863	2,117	477	2,594	2,606	851	3,457	أمراض القلب
CARDIAC SURG.	2	3	5	111	13	124	113	16	129	جراحة القلب
VASCULAR SURGERY	24	17	41	45	8	53	69	25	94	جراحة الأوعية الدموية
NEURO-SURGERY	148	138	286	384	109	493	532	247	779	جراحة الأعصاب
PLASTIC SURGERY	22	46	68	21	17	38	43	63	106	جراحة التجميل
PAED.SURGERY	900	225	1,125	461	198	659	1,361	423	1,784	جراحة أطفال
GENERAL SURGERY	1,186	1,428	2,614	2,656	1,136	3,792	3,842	2,564	6,406	جراحة عامة
TRAUMA	890	204	1,094	1,946	266	2,212	2,836	470	3,306	الكسور والإصابات
ORTHOPAEDIC	303	382	685	214	115	329	517	497	1,014	عظام



مرضى القسم الداخلي حسب التخصص وفئات (الجنس والجنسية) لعام 2017

IN-PATIENTS BY SPECIALITY , (SEX, & NATIONALITY) GROUPS FOR THE YEAR OF 2017

تابع جدول ( 34 ) CONT. TABLE

NATIONALITY GROUPS SEX SPECIALITY	NATIONALS مواطنون			NON-NATIONALS وافدون			TOTAL المجموع			فئات الجنسية الجنس التخصص
	ذكور M	إناث F	المجموع T	ذكور M	إناث F	المجموع T	ذكور M	إناث F	المجموع T	
DERMATOLOGY	28	23	51	24	19	43	52	42	94	جلدية
UROLOGY	419	90	509	576	112	688	995	202	1,197	مسالك بولية
NEPHROLOGY	373	529	902	241	314	555	614	843	1,457	أمراض الكلى
OPHTHALMOLOGY	193	243	436	296	134	430	489	377	866	عيون
E.N.T	320	266	586	288	137	425	608	403	1,011	أنف وأذن وحنجرة
RESPIRATORY	191	239	430	426	187	613	617	426	1,043	الأمراض الصدرية
NEUROLOGY	131	141	272	167	103	270	298	244	542	الأمراض العصبية
PSYCHOLOGY	165	121	286	452	283	735	617	404	1,021	الأمراض النفسية
ONCOLOGY	293	424	717	601	970	1,571	894	1,394	2,288	أورام
HAEMATOLOGY	1,685	1,421	3,106	2,516	1,897	4,413	4,201	3,318	7,519	أمراض الدم
PHYSICAL MED.&REHABILITATION	2	5	7	3	5	8	5	10	15	العلاج الطبيعي
THORACIC SURGERY	3	0	3	23	4	27	26	4	30	جراحة الصدر
DENTAL	110	100	210	19	28	47	129	128	257	أسنان
ORAL SURGERY	40	52	92	37	17	54	77	69	146	جراحة الفم والأسنان
NUCLEAR MEDICINE	4	4	8	8	23	31	12	27	39	الطب النووي
INTENSEVE CARE	20	19	39	60	31	91	80	50	130	العناية المركزة
NEON. ICU	18	20	38	18	10	28	36	30	66	الرعاية المركزة لحديثي الولادة
NONATOLOGY	2,411	2,321	4,732	1,411	1,361	2,772	3,822	3,682	7,504	حديثي الولادة
IMMUNOLOGY & ALLERGY	32	39	71	14	26	40	46	65	111	أمراض المناعة والحساسية
<b>TOTAL</b>	<b>6,741</b>	<b>22,239</b>	<b>36,542</b>	<b>20,736</b>	<b>19,574</b>	<b>40,310</b>	<b>35,039</b>	<b>41,813</b>	<b>76,852</b>	<b>المجموع</b>

مرضى القسم الداخلي حسب التصنيف الدولي للأمراض ICD-10 وفئات (العمر والجنس والجنسية) لعام 2017

IN-PATIENTS BY ICD-10, (AGE, SEX, & NATIONALITY) GROUPS FOR THE YEAR OF 2017

جدول ( 35) TABLE

AGE GROUP & SEX I.C.D & NATIONALITY		LESS THAN 1		1 -		5 -		15 -		25 -		45 -		65 & MORE		المجموع TOTAL			فئات السن والجنس التصنيف الدولي للأمراض والجنسية	
		ذكور M	إناث F	ذكور M	إناث F	ذكور M	إناث F	ذكور M	إناث F	ذكور M	إناث F	ذكور M	إناث F	ذكور M	إناث F	ذكور M	إناث F	المجموع T		
INFECTIOUS & PARASITIC DISEASE ( A00 - B99 )	NATIONAL	14	14	62	50	26	31	8	28	26	82	22	20	33	24	191	249	440	مواطن	الأمراض المعدية والطفيلية
	NON. NATIONAL	13	12	87	54	41	26	73	41	348	156	102	32	26	29	690	350	1,040	وافد	
NEOPLASM (C00 - D48)	NATIONAL	1	4	15	7	23	20	11	14	35	96	60	107	74	75	219	323	542	مواطن	الأورام الخبيثة
	NON. NATIONAL	2	1	24	21	61	34	23	16	93	194	142	204	144	119	489	589	1,078	وافد	
DISEASES OF THE BLOOD & BLOOD FORMING ORGANS (D50 - D89)	NATIONAL	12	3	181	112	268	355	378	332	565	553	39	85	25	42	1,468	1,482	2,950	مواطن	أمراض الدم وأعضاء تكوين الدم
	NON. NATIONAL	7	14	149	112	323	284	669	435	799	774	60	62	40	35	2,047	1,716	3,763	وافد	
ENDOCRINE,NUTRITIONAL & MOTABOLIC DISCUSES (E00 - E90)	NATIONAL	6	5	21	6	58	50	62	91	175	394	106	180	117	134	545	860	1,405	مواطن	أمراض الغدد الصماء والتغذية والتمثيل الغذائي
	NON. NATIONAL	4	7	21	13	39	27	19	28	105	106	194	103	86	97	468	381	849	وافد	
MENTAL & BEHAVIORAL DISORDERS (F00 - F99)	NATIONAL	0	0	1	1	3	1	40	21	85	71	33	25	14	11	176	130	306	مواطن	الإضطرابات العقلية
	NON. NATIONAL	0	0	1	0	1	10	104	42	347	183	75	47	16	8	544	290	834	وافد	
DISEASES OF THE NERVOUS SYSTEM (G00 - G99)	NATIONAL	4	6	28	12	23	29	12	20	56	84	15	39	32	33	170	223	393	مواطن	أمراض الجهاز العصبي
	NON. NATIONAL	4	7	29	23	47	29	15	13	89	39	61	31	16	20	261	162	423	وافد	
DISEASES OF THE EYE & ADENXA (H00 - H59)	NATIONAL	2	3	8	20	10	16	7	19	15	24	37	65	77	81	156	228	384	مواطن	أمراض العيون وملحقاتها
	NON. NATIONAL	3	6	6	7	10	6	12	5	56	19	92	49	48	43	227	135	362	وافد	

مرضى القسم الداخلي حسب التصنيف الدولي للأمراض ICD-10 وفئات (العمر والجنس والجنسية) لعام 2017

IN-PATIENTS BY ICD-10, (AGE, SEX, & NATIONALITY) GROUPS FOR THE YEAR OF 2017

تابع جدول ( 35 ) CONT.TABLE

AGE GROUP & SEX  I.C.D & NATIONALITY		LESS THAN 1		1 -		5 -		15 -		25 -		45 -		65 & MORE		المجموع TOTAL			فئات السن والجنس التصنيف الدولي للأمراض والجنسية	
		ذكور M	إناث F	ذكور M	إناث F	ذكور M	إناث F	ذكور M	إناث F	ذكور M	إناث F	ذكور M	إناث F	ذكور M	إناث F	ذكور M	إناث F	المجموع T		
DISEASES OF EAR & MASTOID PROCESS (H60 - H95)	NATIONAL	3	3	16	10	28	23	3	3	5	13	5	5	4	5	64	62	126	مواطن	أمراض الأذن ونتوء خلف الأذن
	NON. NATIONAL	0	2	8	8	8	9	3	3	11	6	16	6	2	4	48	38	86	وافد	
DISEASES OF THE CIRCULATORY SYSTEM (I00 - I99)	NATIONAL	1	2	5	8	9	3	18	10	69	58	184	112	271	213	557	406	963	مواطن	أمراض الجهاز الدوري
	NON. NATIONAL	2	1	6	4	8	5	20	4	774	150	1,580	289	493	294	2,883	747	3,630	وافد	
DISEASES OF THE RESPIRATORY SYSTEM (J00 - J99)	NATIONAL	124	81	312	213	182	167	42	50	80	123	54	89	172	226	966	949	1,915	مواطن	أمراض الجهاز التنفسي
	NON. NATIONAL	99	49	271	197	132	97	52	38	185	107	175	84	180	146	1,094	718	1,812	وافد	
DISEASES OF THE DIGESTIVE SYSTEM (K00 - K99)	NATIONAL	36	21	110	109	173	143	128	123	314	392	151	201	133	110	1,045	1,099	2,144	مواطن	أمراض الجهاز الهضمي
	NON. NATIONAL	24	12	59	54	107	83	123	82	578	276	397	167	106	103	1,394	777	2,171	وافد	
DISEASES OF THE SKIN&SUBCUTANEOUS TISSUE SYSTEM (L00 - L99)	NATIONAL	3	3	17	23	17	28	66	59	151	127	60	57	43	25	357	322	679	مواطن	أمراض الجلد ونسيج تحت الجلد
	NON. NATIONAL	7	7	14	13	13	14	25	15	114	59	88	42	36	31	297	181	478	وافد	
DISEASES OF THE MUSCULOSKELETAL SYSTEM (M00 - M99)	NATIONAL	0	0	11	6	25	19	55	66	98	146	87	391	71	195	347	823	1,170	مواطن	أمراض الجهاز الهيكلي والعضلي
	NON. NATIONAL	2	0	16	6	22	16	21	15	126	108	90	150	35	43	312	338	650	وافد	
DISEASES OF THE GENITOURINARY SYSTEM (N00 - N99)	NATIONAL	13	5	19	15	115	361	28	114	116	435	134	285	207	199	632	1,414	2,046	مواطن	أمراض الجهاز التناسلي
	NON. NATIONAL	16	4	81	45	33	215	43	92	187	500	223	238	123	118	706	1,212	1,918	وافد	
PREGNANCIES CHILDBIRTH& THE PUERPERIUM (O00 - O99)	NATIONAL	9	4	0	0	0	0	0	808	0	5,396	0	62	0	0	9	6,270	6,279	مواطن	الحمل والولادة والتنفس
	NON. NATIONAL	8	5	0	0	0	0	0	645	6	4,415	0	22	0	0	14	5,087	5,101	وافد	

مرضى القسم الداخلي حسب التصنيف الدولي للأمراض ICD-10 وفئات (العمر والجنس والجنسية) لعام 2017

IN-PATIENTS BY ICD-10, (AGE, SEX, & NATIONALITY) GROUPS FOR THE YEAR OF 2017

تابع جدول ( 35 ) CONT.TABLE

AGE GROUP & SEX I.C.D & NATIONALITY		LESS THAN 1		1 -		5 -		15 -		25 -		45 -		65 & MORE		المجموع			فئات السن والجنس التصنيف الدولي للأمراض والجنسية	
		ذكور M	إناث F	ذكور M	إناث F	ذكور M	إناث F	ذكور M	إناث F	ذكور M	إناث F	ذكور M	إناث F	ذكور M	إناث F	ذكور M	إناث F	المجموع T		
PERINATAL PERIOD (P00 - P919.6)	NATIONAL	470	392	17	11	0	0	0	2	0	10	0	0	0	0	487	415	902	مواطن	حالات معينة تنشأ في الفترة حول الولادة
	NON-NATIONAL	349	347	14	5	0	0	0	0	0	7	0	0	0	0	363	359	722	وافد	
CONGENITAL MALFORMATIONS ,DEFORMITIES&CHROMOSOMAL ABNORMALITIES (Q00 - Q99)	NATIONAL	54	27	160	44	44	36	6	9	7	10	3	0	0	0	274	126	400	مواطن	التشوهات الخلقية
	NON-NATIONAL	47	21	93	38	29	25	6	10	19	15	7	2	2	2	203	113	316	وافد	
SYMPTOMS,SIGNS UNCLASSIFIED (R00 - R99)	NATIONAL	48	51	57	38	48	60	33	49	57	144	41	72	63	46	347	460	807	مواطن	العلامات والأعراض والحالات غير المحددة
	NON-NATIONAL	37	38	82	75	49	49	36	43	163	189	180	75	56	56	603	525	1,128	وافد	
INJURY&POISONING EXTERNAL CAUSES OF MORBIDITY& MORTALITY (S00-Y98)	NATIONAL	6	5	69	38	186	68	233	55	259	131	53	60	60	62	866	419	1,285	مواطن	الإصابات والتسمم والأسباب الخارجية للأمراض والوفيات
	NON-NATIONAL	7	10	89	66	172	78	452	67	1,713	274	424	112	72	93	2,929	700	3,629	وافد	
FACTORS INFLUENCING HEALTH STATUS (Z00 - Z99)	NATIONAL	2,085	1,762	387	79	168	83	25	113	116	592	129	220	92	110	3,002	2,959	5,961	مواطن	العوامل الأخرى المؤثرة على الحالة الصحية
	NON-NATIONAL	1,086	917	297	101	193	91	46	119	216	717	349	324	185	256	2,372	2,525	4,897	وافد	
NON-CODED DISEASES	NATIONAL	388	271	563	324	436	297	153	268	315	1,166	265	421	339	310	2,459	3,057	5,516	مواطن	أمراض لم يتم توكيدها
	NON-NATIONAL	264	199	473	280	361	258	155	207	688	1,141	609	339	261	228	2,811	2,652	5,463	وافد	
TOTAL	NATIONAL	3,279	2,662	2,059	1,126	1,842	1,790	1,308	2,254	2,544	10,047	1,478	2,496	1,827	1,901	14,337	22,276	36,613	مواطن	المجموع
	NON-NATIONAL	1,981	1,659	1,820	1,122	1,649	1,356	1,897	1,920	6,617	9,435	4,864	2,378	1,927	1,725	20,755	19,595	40,350	وافد	
	TOTAL	5,260	4,321	3,879	2,248	3,491	3,146	3,205	4,174	9,161	19,482	6,342	4,874	3,754	3,626	35,092	41,871	76,963	المجموع	

خدمات مرضى القسم الداخلي حسب المستشفيات لعام 2017

HOSPITALS' IN-PATIENTS SERVICES FOR THE YEAR 2017

جدول ( 36 ) TABLE

PARTICULARS	عدد الأسرة	حالات الدخول	الخروج متضمنا الوفيات	الوفيات	أيام الإقامة		معدل الإقامة	معدل الإشغال	معدل الوفيات	طبيب / سرير	ممرض / سرير	التفاصيل
					HOSPITAL DAYS							
HOSPITAL	NO.OF BEDS	ADMISS.	DISCH. INCLUDING DEATH	DEATH	DAYS OF CARE TO PATIENTS DISCHARGED INCLUDING DEATH	TOTAL PATIE. DAYS OF CARE TO PATIENTS IN HOSPITAL ( CENSUS )	A.L.O. STAY	R.O. OCCUP.	G.D.R	PHYSICIAN/ BED	NURSE/ BED	
RASHID HOSPITAL	658	18,062	18,053	493	181,709	190,869	10	79.5	2.7	0.7	2.6	مستشفى راشد
DUBAI HOSPITAL	403	29,778	29,825	392	131,121	122,519	4	83.3	1.3	1.0	3.0	مستشفى دبي
LATIFA HOSPITAL	330	25,905	25,914	65	64,334	64,334	2	53.4	0.3	0.5	2.5	مستشفى لطيفة
HATTA HOSPITAL	60	3,093	3,104	23	10,479	10,479	3	47.8	0.7	1.7	4.2	مستشفى حتا
TOTAL	1,451	76,838	76,896	973	387,643	388,201	5	73.3	1.3	0.8	2.7	المجموع

العمليات الجراحية حسب نوع العملية والمستشفى للأعوام من 2014 إلى 2017

SURGICAL OPERATIONS BY TYPE & HOSPITAL FOR THE YEARS 2014 TO 2017

جدول ( 37 ) TABLE

HOSPITALS	مستشفى راشد				مستشفى دبي				مستشفى لطيفة				مستشفى حتا				المجموع				المستشفيات	
	R.H				D.H				L.H				H.H				TOTAL					
YEARS	2014	2015	2016	2017	2014	2015	2016	2017	2014	2015	2016	2017	2014	2015	2016	2017	2014	2015	2016	2017	معدل التغير	السنوات
OPERATION TYPE	2014	2015	2016	2017	2014	2015	2016	2017	2014	2015	2016	2017	2014	2015	2016	2017	2014	2015	2016	2017	R.O.V	نوع العملية
MAJOR OPERATIONS	4,144	4,810	4,863	4,893	4,875	4,400	4,705	4,780	4322	4603	3580	3674	309	391	419	424	13,650	14,204	13,567	13,771	1.5	العمليات الكبرى
MINOR OPERATIONS	3,696	3,443	3,165	3,161	5150	5924	5787	6102	3,657	3,048	2,929	3,035	383	450	417	421	12,886	12,865	12,298	12,719	3.4	العمليات الصغرى
TOTAL	7,840	8,253	8,028	8,054	10,025	10,324	10,492	10,882	7,979	7,651	6,509	6,709	692	841	836	845	26,536	27,069	25,865	26,490	2.4	المجموع

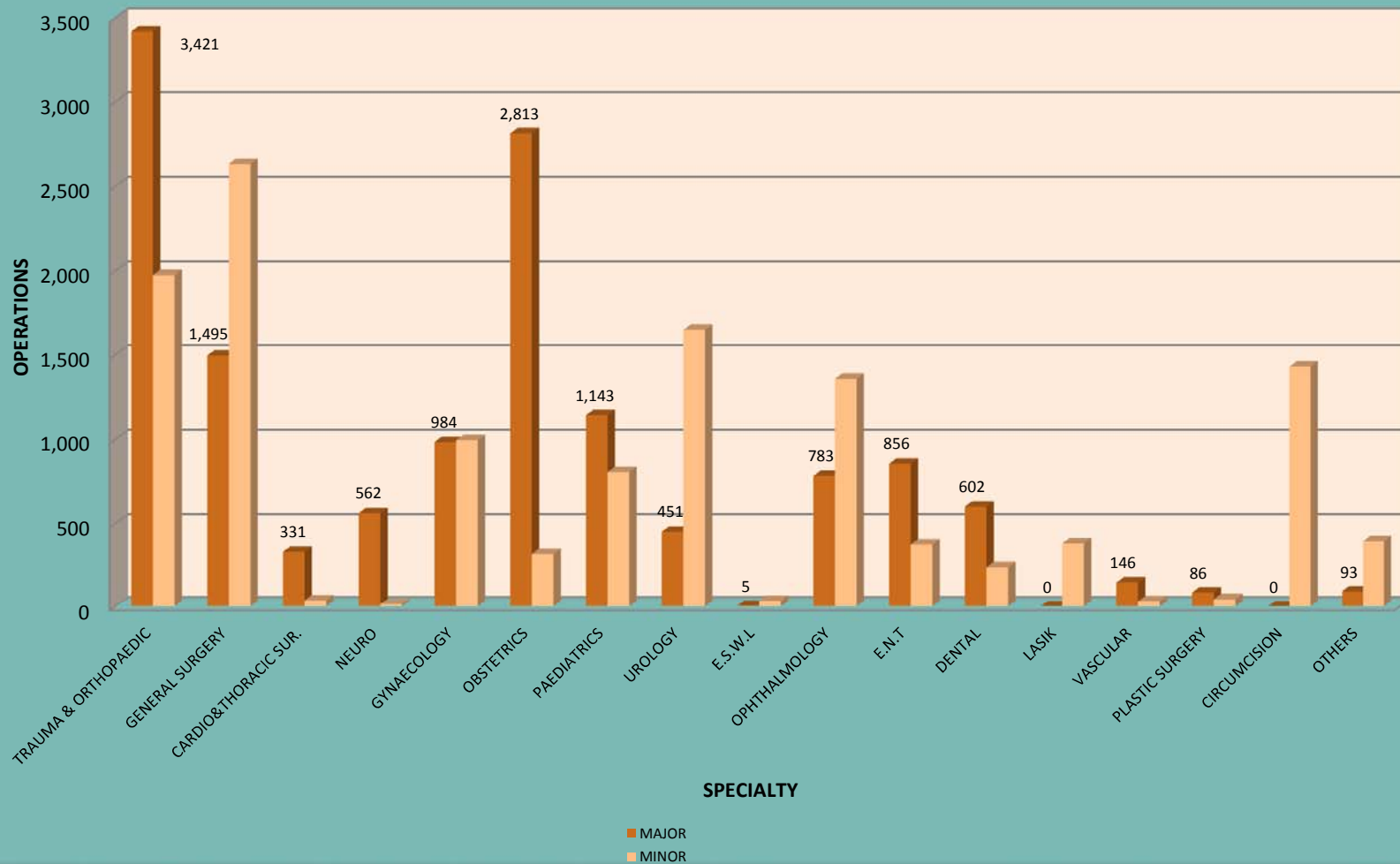
العمليات الجراحية حسب المستشفى ونوع العملية والتخصص لعام 2017

SURGICAL OPERATIONS BY HOSPITAL,TYPE & SPECIALITY FOR THE YEAR 2017

جدول (38) TABLE

TYPE OF OPERATION  YEARS  SPECIALITY	عمليات كبرى  MAJOR					عمليات صغرى  MINOR					المجموع  TOTAL						نوع العملية  السنوات  التخصص
	م. راشد	م. دبي	م. لطيفة	م. حتا	المجموع	م. راشد	م. دبي	م. لطيفة	م. حتا	المجموع	م. راشد	م. دبي	م. لطيفة	م. حتا	المجموع	النسبة المنوية %	
	R.H	D.H	L.H	H.H	TOTAL	R.H	D.H	L.H	H.H	TOTAL	R.H	D.H	L.H	H.H	TOTAL	%	
TRAUMA & ORTHOPAEDIC	3,028	206	0	187	3,421	1585	310	0	81	1,976	4,613	516	0	268	5,397	20.4	كسور وجراحة عظام
GENERAL SURGERY	807	586	1	101	1,495	1,320	1,038	1	274	2,633	2,127	1,624	2	375	4,128	15.6	جراحة عامة
CARDIO&THORACIC SUR.	45	286	0	0	331	7	31	0	0	38	52	317	0	0	369	1.4	جراحة القلب
NEURO	557	5	0	0	562	11	3	0	0	14	568	8	0	0	576	2.2	أعصاب
GYNAECOLOGY	8	111	735	130	984	0	248	698	49	995	8	359	1,433	179	1,979	7.5	أمراض نساء
OBSTETRICS	0	1,018	1,795	0	2,813	0	219	99	0	318	0	1,237	1,894	0	3,131	11.8	ولادة
PAEDIATRICS	0	0	1,143	0	1,143	0	0	807	0	807	0	0	1,950	0	1,950	7.4	أطفال
UROLOGY	13	438	0	0	451	0	1,652	0	0	1,652	13	2,090	0	0	2,103	7.9	مسالك بولية
E.S.W.L	0	5	0	0	5	0	35	0	0	35	0	40	0	0	40	0.2	تفتيت الحصى
OPHTHALMOLOGY	1	782	0	0	783	0	1,358	0	0	1,358	1	2,140	0	0	2,141	8.1	عيون
E.N.T	68	782	0	6	856	4	369	0	1	374	72	1,151	0	7	1,230	4.6	أنف وأذن وحنجرة
DENTAL	207	395	0	0	602	98	140	0	0	238	305	535	0	0	840	3.2	أسنان
LASIK	0	0	0	0	0	0	381	0	0	381	0	381	0	0	381	1.4	تصحيح البصر
VASCULAR	69	77	0	0	146	20	12	0	0	32	89	89	0	0	178	0.7	أوعية دموية
PLASTIC SURGERY	86	0	0	0	86	45	0	0	0	45	131	0	0	0	131	0.5	جراحة التجميل
CIRCUMCISION	0	0	0	0	0	0	0	1,430	0	1,430	0	0	1,430	0	1,430	5.4	ختان
OTHERS	4	89	0	0	93	71	306	0	16	393	75	395	0	16	486	1.8	أخرى
TOTAL	4,893	4,780	3,674	424	13,771	3,161	6,102	3,035	421	12,719	8,054	10,882	6,709	845	26,490	100	المجموع

العمليات الجراحية حسب التخصص لعام 2017  
 SURGICAL OPERATIONS BY SPECIALITY FOR 2017





المواليد ( أحياء وأموات ) حسب فئات (الجنس والجنسية) والمستشفى لعام 2017

LIVE & STILL-BIRTHS BY (SEX, NATIONALITY) GROUPS & HOSPITAL FOR THE YEAR OF 2017

جدول ( 39 ) TABLE

NEW-BORNS	LIVE-BIRTH المواليد أحياء														STILL-BIRTH المواليد أموات												المواليد المستشفى الجنس فئات الجنسية				
	مستشفى دبي				مستشفى لطيفة				مستشفى حتا			المجموع			مستشفى دبي				مستشفى لطيفة				مستشفى حتا					المجموع			
	D.H				L.H				H.H			TOTAL			D.H				L.H				H.H					TOTAL			
	ذكر M	أنثى F	غير مبين Amb	مجموع T	ذكر M	أنثى F	غير مبين Amb	مجموع T	ذكر M	أنثى F	مجموع T	ذكر M	أنثى F	غير مبين Amb	مجموع T	ذكر M	أنثى F	غير مبين Ambi	مجموع T	ذكر M	أنثى F	مجموع T	ذكر M	أنثى F	غير مبين Ambi	مجموع T		ذكر M	أنثى F	غير مبين Ambi	مجموع T
NATIONALS	771	765	0	1,536	1,460	1,404	4	2,868	143	153	296	2,374	2,322	4	4,700	2	4	0	6	11	7	18	1	2	3	14	13	0	27	مواطنون	
NON-NATIONALS	636	615	1	1,252	692	670	0	1,362	74	59	133	1,402	1,344	0	2,746	4	3	2	9	8	5	13	0	0	0	12	8	2	22	وافدون	
TOTAL	1,407	1,380	1	2,788	2,152	2,074	4	4,230	217	212	429	3,776	3,666	4	7,446	6	7	2	15	19	12	31	1	2	3	26	21	2	49	المجموع	

المواليد حسب المستشفيات وفئات الجنسية للأعوام من 2015 إلى 2017

NEW-BORN BY HOSPITALS & NATIONALITY GROUPS FOR THE YEARS 2015 TO 2017

جدول ( 40 ) TABLE

HOSPITALS	مستشفى دبي			مستشفى لطيفة			مستشفى حتا			المجموع				المستشفيات
	D.H			L.H			H.H			TOTAL				
YEARS NATIONALITY GROUPS	2015	2016	2017	2015	2016	2017	2015	2016	2017	2015	2016	2017	معدل التغير R.O.V	السنوات فئات الجنسية
NATIONALS	1,724	1,763	1,542	3,275	3,228	2,886	303	315	299	5,302	5,306	4,727	-10.9	مواطنون
NON-NATIONALS	1,373	1,263	1,261	2,085	1,760	1,375	140	137	133	3,598	3,160	2,769	-12.4	وافدون
TOTAL	3,097	3,026	2,803	5,360	4,988	4,261	443	452	432	8,900	8,466	7,496	-11.5	المجموع

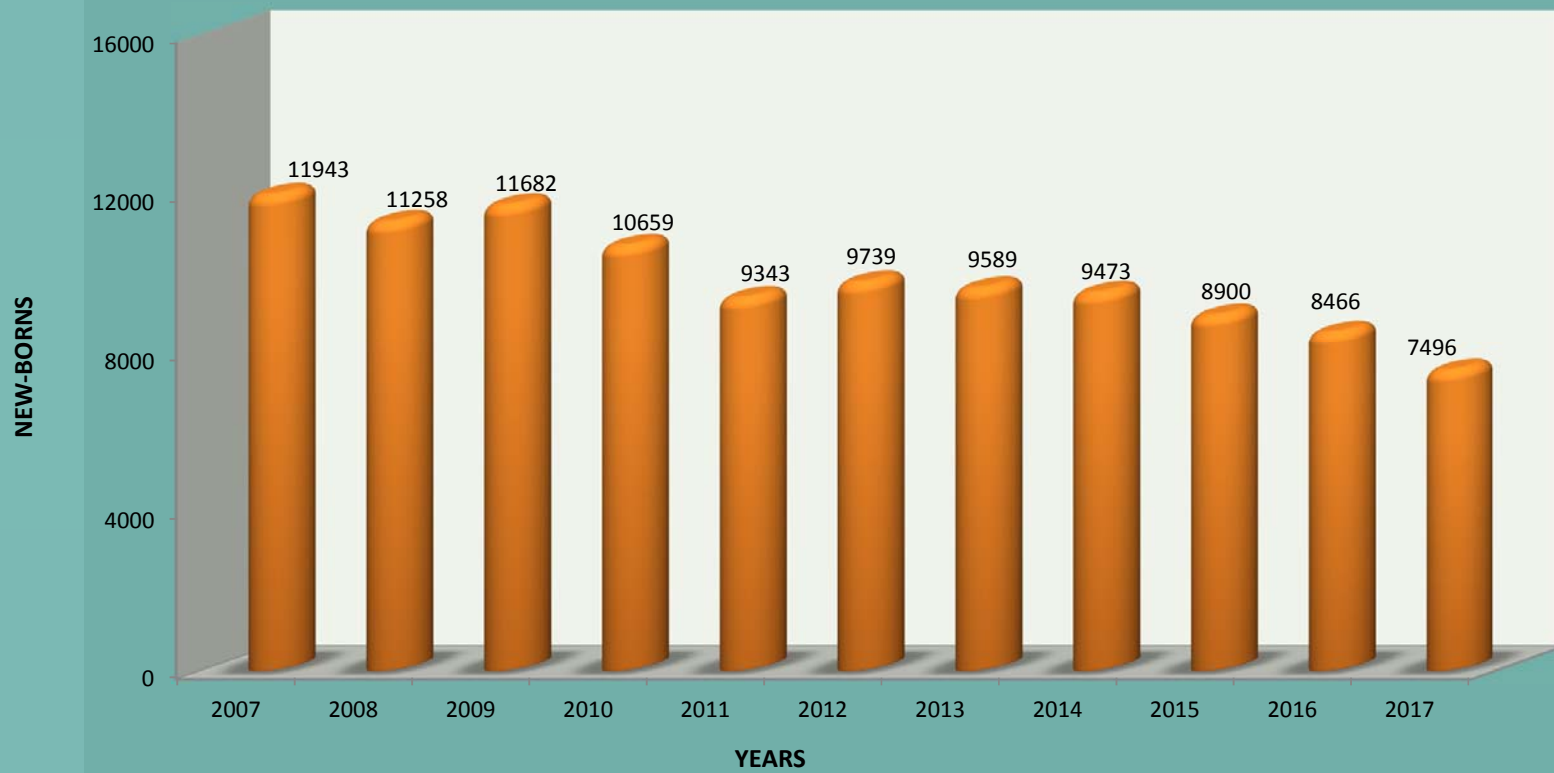
المواليد حسب المستشفيات وحالة المولود للأعوام من 2015 إلى 2017

NEW-BORN BY HOSPITALS & STATUS FOR THE YEARS 2015 TO 2017

جدول ( 41 ) TABLE

HOSPITALS	مستشفى دبي			مستشفى لطيفة			مستشفى حتا			المجموع				المستشفيات
	D.H			L.H			H.H			TOTAL				
YEARS	2015	2016	2017	2015	2016	2017	2015	2016	2017	2015	2016	2017	معدل التغير	السنوات
NEW-BORN STATUS	2015	2016	2017	2015	2016	2017	2015	2016	2017	2015	2016	2017	R.O.V	حالة المولود
ALIVE	3,073	3,008	2,788	5,296	4,932	4,230	439	447	429	8,808	8,387	7,447	-11.2	المواليد أحياء
STILL-BIRTH	24	18	15	64	56	31	4	5	3	92	79	49	-38.0	المواليد أموات
TOTAL	3,097	3,026	2,803	5,360	4,988	4,261	443	452	432	8,900	8,466	7,496	-11.5	المجموع

المواليد في مستشفيات الهيئة للأعوام من 2007 إلى 2017  
NEW-BORNS IN DHA HOSPITALS FOR 2007 TO 2017



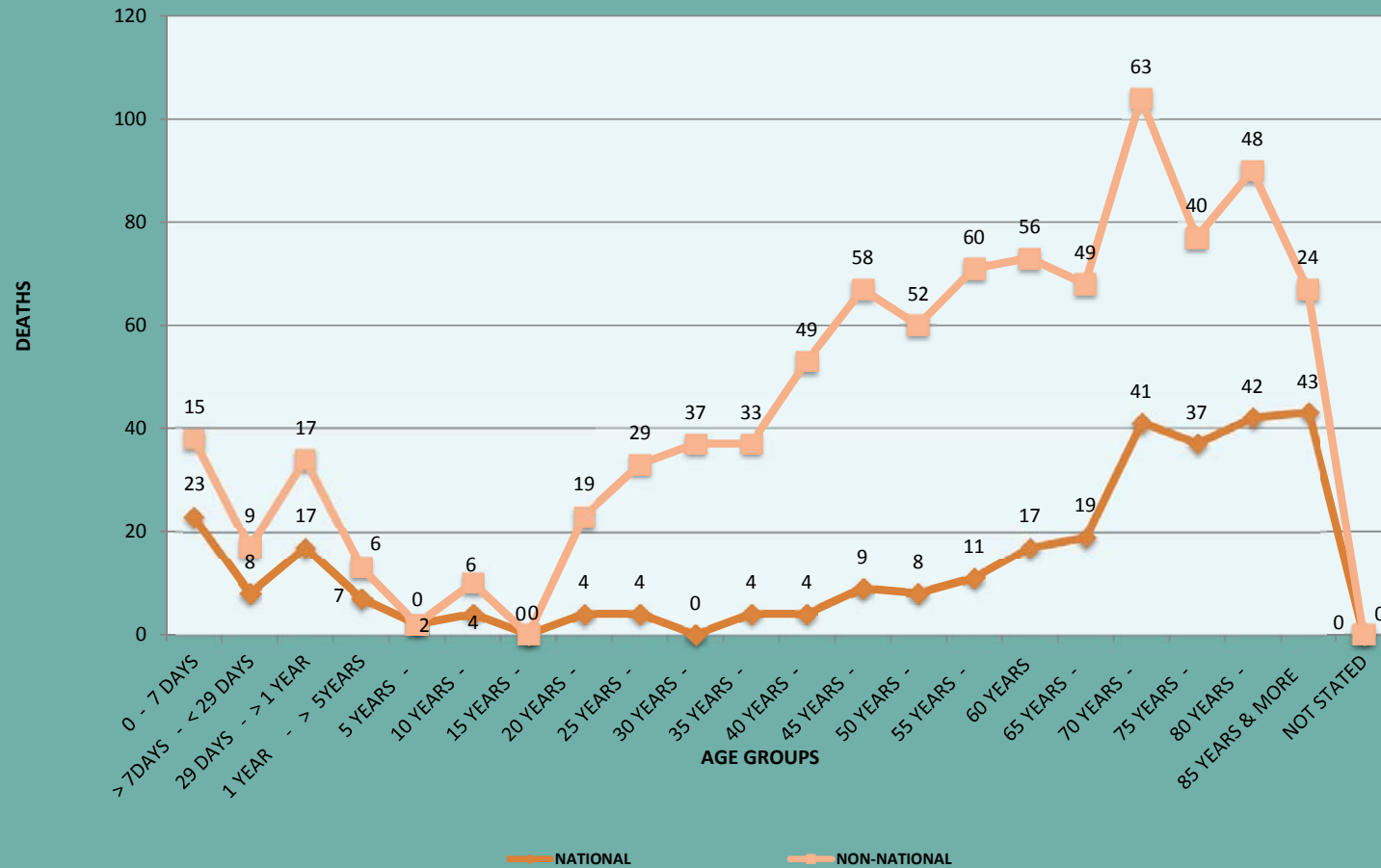
الوفيات بمستشفيات الهيئة حسب فئات (العمر والجنس والجنسية) خلال عام 2017

DEATHS IN DHA HOSPITALS BY (AGE, SEX, NATIONALITY) GROUPS FOR THE YEAR 2017

جدول ( 42 ) TABLE

NATIONALITY GROUPS  SEX  AGE GROUPS	مواطنون NATIONAL			وافدون NON-NATIONAL			المجموع TOTAL				فئات الجنسية  الجنس  فئات العمر
	ذكور M	إناث F	المجموع T	ذكور M	إناث F	المجموع T	ذكور M	إناث F	المجموع T	النسبة %	
0 - 7 DAYS	12	11	23	9	6	15	21	17	38	3.9	صفر - 7 أيام
> 7DAYS - < 29 DAYS	4	4	8	5	4	9	9	8	17	1.7	أكثر من 7 وأقل من 29 يوم
29 DAYS - > 1 YEAR	5	12	17	9	8	17	14	20	34	3.5	من 29 يوم - أقل من سنة
1 YEAR - > 5YEARS	6	1	7	3	3	6	9	4	13	1.3	من 1 سنة - لإقل من 5 سنوات
5 YEARS -	1	1	2	0	0	0	1	1	2	0.2	من 5 سنوات -
10 YEARS -	2	2	4	2	4	6	4	6	10	1.0	من 10 سنة -
15 YEARS -	0	0	0	0	0	0	0	0	0	0.0	من 15 سنة -
20 YEARS -	3	1	4	16	3	19	19	4	23	2.4	من 20 سنة -
25 YEARS -	4	0	4	22	7	29	26	7	33	3.4	من 25 سنة -
30 YEARS -	0	0	0	30	7	37	30	7	37	3.8	من 30 سنة -
35 YEARS -	1	3	4	28	5	33	29	8	37	3.8	من 35 سنة -
40 YEARS -	1	3	4	40	9	49	41	12	53	5.4	من 40 سنة -
45 YEARS -	6	3	9	43	15	58	49	18	67	6.9	من 45 سنة -
50 YEARS -	3	5	8	40	12	52	43	17	60	6.2	من 50 سنة -
55 YEARS -	1	10	11	50	10	60	51	20	71	7.3	من 55 سنة -
60 YEARS	9	8	17	38	18	56	47	26	73	7.5	من 60 سنة -
65 YEARS -	9	10	19	28	21	49	37	31	68	7.0	من 65 سنة -
70 YEARS -	24	17	41	33	30	63	57	47	104	10.7	من 70 سنة -
75 YEARS -	19	18	37	25	15	40	44	33	77	7.9	من 75 سنة -
80 YEARS -	28	14	42	21	27	48	49	41	90	9.2	من 80 سنة -
85 YEARS & MORE	24	19	43	7	17	24	31	36	67	6.9	من 85 سنة فأكثر
NOT STATED	0	0	0	0	0	0	0	0	0	0.0	غير مبين
<b>TOTAL</b>	<b>162</b>	<b>142</b>	<b>304</b>	<b>449</b>	<b>221</b>	<b>670</b>	<b>611</b>	<b>363</b>	<b>974</b>	<b>100</b>	<b>المجموع</b>

الوفيات المسجلة حسب فئات العمر والجنسية لعام 2017  
 REGISTERED DEATHS BY AGE GROUP & NATIONALITY FOR 2017



الوفيات بمستشفيات الهيئة حسب التصنيف الدولي للأمراض ICD-10 وفئات (العمر والجنس والجنسية) لعام 2017  
DEATHS IN DHA HOSPITALS BY ICD-10, (AGE ,SEX & NATIONALITY) GROUPS FOR THE YEAR OF 2017

جدول ( 43 ) TABLE

ICD	DISEASE	NATIONALITY	SEX	فئات العمر AGE GROUPS																				المجموع TOTAL	الجنس	الجنسية	المرض		
				0-	7-	29-	1-	5 -	10 -	15 -	20 -	25 -	30 -	35 -	40 -	45 -	50 -	55 -	60 -	65 -	70 -	75 -	80 -					85 +	غير مبين not stated
(A00 - A09)	Intestinal Infectious Diseases	NATIONAL	M	0	0	0	0	0	0	0	0	0	0	0	0	0	1	0	0	0	0	0	0	0	0	1	ذ	مواطن	امراض معدية معوية
			F	0	0	0	0	0	0	0	0	0	0	0	0	0	0	0	0	0	0	0	0	0	0	0	أ		
		NON-NATIONAL	M	0	0	0	0	0	0	0	0	0	0	0	0	0	0	0	0	0	0	0	0	0	0	0	ذ	غير مواطن	
			F	0	0	0	0	0	0	0	0	0	0	0	0	0	0	0	0	0	0	0	0	0	1	0	أ		
(A15 - A19)	Tuberculosis	NATIONAL	M	0	0	0	0	0	0	0	0	0	0	0	0	0	0	0	0	0	0	0	0	0	0	ذ	مواطن	الدرن	
			F	0	0	0	0	0	0	0	0	0	0	0	0	0	0	0	0	0	0	0	0	0	0	أ			
		NON-NATIONAL	M	0	0	0	0	0	0	0	0	0	2	0	0	0	0	0	1	0	1	0	0	0	0	ذ	غير مواطن		
			F	0	0	0	0	0	0	0	1	0	0	1	0	0	0	0	0	0	0	0	0	0	0	أ			
(A37)	Whooping Cough	NATIONAL	M	0	0	0	0	0	0	0	0	0	0	0	0	0	0	0	0	0	0	0	0	0	0	ذ	مواطن	السعال الديكي	
			F	0	0	0	0	0	0	0	0	0	0	0	0	0	0	0	0	0	0	0	0	0	0	أ			
		NON-NATIONAL	M	0	0	0	0	0	0	0	0	0	0	0	0	0	0	0	0	0	0	0	0	0	0	ذ	غير مواطن		
			F	0	0	0	0	0	0	0	0	0	0	0	0	0	0	0	0	0	0	0	0	0	0	أ			
(A39)	Meningococcal Infectious	NATIONAL	M	0	0	0	0	0	0	0	0	0	0	0	0	0	0	0	0	0	0	0	0	0	0	ذ	مواطن	عدوى بالمكورات السحائية	
			F	0	0	0	0	0	0	0	0	0	0	0	0	0	0	0	0	0	0	0	0	0	0	أ			
		NON-NATIONAL	M	0	0	0	0	0	0	0	0	0	0	0	0	0	0	1	0	0	0	0	0	0	0	ذ	غير مواطن		
			F	0	0	0	0	0	0	0	0	0	0	0	0	0	0	0	0	0	0	0	0	0	0	أ			
(A33)	Tetanus	NATIONAL	M	0	0	0	0	0	0	0	0	0	0	0	0	0	0	0	0	0	0	0	0	0	0	ذ	مواطن	التايتنوس الكزاز	
			F	0	0	0	0	0	0	0	0	0	0	0	0	0	0	0	0	0	0	0	0	0	0	أ			
		NON-NATIONAL	M	0	0	0	0	0	0	0	0	0	0	1	0	0	0	0	0	0	0	0	0	0	0	ذ	غير مواطن		
			F	0	0	0	0	0	0	0	0	0	0	0	0	0	0	0	0	0	0	0	0	0	0	أ			
(A41)	Septicaemia	NATIONAL	M	0	0	0	0	0	0	0	0	0	0	0	0	0	0	0	0	0	0	0	0	0	0	ذ	مواطن	التسمم الدموي	
			F	0	0	0	0	0	0	0	0	0	0	0	0	0	0	0	0	1	0	0	0	0	0	أ			
		NON-NATIONAL	M	0	0	0	0	0	0	0	0	1	1	1	0	0	0	1	0	0	0	0	0	0	0	ذ	غير مواطن		
			F	0	0	0	0	0	0	0	0	0	0	0	0	0	0	0	0	0	0	0	0	0	0	أ			
(B03)	Smallpox	NATIONAL	M	0	0	0	0	0	0	0	0	0	0	0	0	0	0	0	0	0	0	0	0	0	0	ذ	مواطن	الجدري	
			F	0	0	0	0	0	0	0	0	0	0	0	0	0	0	0	0	0	0	0	0	0	0	أ			
		NON-NATIONAL	M	0	0	0	0	0	0	0	0	0	0	0	0	0	0	0	0	0	0	0	0	0	0	ذ	غير مواطن		
			F	0	0	0	0	0	0	0	0	0	0	0	0	0	0	0	0	0	0	0	0	0	0	أ			

الوفيات بمستشفيات الهيئة حسب التصنيف الدولي للأمراض ICD-10 وفئات (العمر والجنس والجنسية) لعام 2017

DEATHS IN DHA HOSPITALS BY ICD-10, (AGE ,SEX & NATIONALITY) GROUPS FOR THE YEAR OF 2017

تابع جدول ( 43 ) CONT. TABLE

ICD	DISEASE	NATIONALITY	SEX	AGE GROUPS فئات العمر																				المجموع TOTAL	الجنس	الجنسية	المرض				
				0-	7-	29-	1-	5 -	10 -	15 -	20 -	25 -	30 -	35 -	40 -	45 -	50 -	55 -	60 -	65 -	70 -	75 -	80 -					85 +	غير مبين not stated		
(B05)	Measles	NATIONAL	M	0	0	0	0	0	0	0	0	0	0	0	0	0	0	0	0	0	0	0	0	0	0	0	0	ذ	مواطن	الحصبة	
			F	0	0	0	0	0	0	0	0	0	0	0	0	0	0	0	0	0	0	0	0	0	0	0	0	0			أ
		NON-NATIONAL	M	0	0	0	0	0	0	0	0	0	0	0	0	0	0	0	0	0	0	0	0	0	0	0	0	0			ذ
			F	0	0	0	0	0	0	0	0	0	0	0	0	0	0	0	0	0	0	0	0	0	0	0	0	0			أ
(B50 - A64)	Malaria	NATIONAL	M	0	0	0	0	0	0	0	0	0	0	0	0	0	0	0	0	0	0	0	0	0	0	0	0	ذ	مواطن	الملاريا	
			F	0	0	0	0	0	0	0	0	0	0	0	0	0	0	0	0	0	0	0	0	0	0	0	0	أ			
		NON-NATIONAL	M	0	0	0	0	0	0	0	0	1	1	0	0	0	0	0	0	0	0	0	0	0	0	0	2	ذ			
			F	0	0	0	0	0	0	0	0	0	0	0	0	0	0	0	0	0	0	0	0	0	0	0	0	أ			
A 00 - B 99	Other Infectious & Parasitic Diseases Not mentioned above	NATIONAL	M	0	0	0	0	0	0	0	0	0	0	0	1	0	0	0	0	0	0	0	0	0	0	0	1	ذ	مواطن	الامراض المعدية والطفيلية الاخرى لم تذكر سابقا	
			F	0	0	0	0	0	0	0	0	0	0	0	0	0	0	0	0	0	0	0	0	0	0	0	0	أ			
		NON-NATIONAL	M	0	0	0	0	0	0	0	1	0	0	2	1	0	0	0	0	0	0	0	0	0	0	0	4	ذ			
			F	0	0	0	0	0	0	0	0	2	0	1	1	0	0	0	2	1	0	0	0	0	0	0	7	أ			
(C16)	Malignant Neoplasm of Stomach	NATIONAL	M	0	0	0	0	0	0	0	0	0	0	0	0	1	0	0	0	0	0	0	0	1	0	2	ذ	مواطن	ورم خبيث بالمعدة		
			F	0	0	0	0	0	0	0	0	0	0	0	0	0	0	0	0	0	0	0	0	0	0	0	أ				
		NON-NATIONAL	M	0	0	0	0	0	0	0	0	0	0	0	1	0	1	0	0	0	0	1	0	0	0	3	ذ				
			F	0	0	0	0	0	0	0	0	0	0	0	0	0	1	1	0	1	0	0	0	0	0	3	أ				
(C18)	Malignant Neoplasm of Colon	NATIONAL	M	0	0	0	0	0	0	0	0	0	0	0	0	0	0	0	0	1	1	0	1	0	3	ذ	مواطن	ورم خبيث بالقولون			
			F	0	0	0	0	0	0	0	0	0	0	0	0	0	0	0	0	0	0	0	0	0	0	0			أ		
		NON-NATIONAL	M	0	0	0	0	0	0	0	1	0	0	0	0	0	1	0	0	0	3	0	0	2	0	7			ذ		
			F	0	0	0	0	0	0	0	0	0	0	0	0	1	0	0	0	0	0	0	0	0	0	1			أ		
(C20/C21)	Malignant Neoplasm of Rectum & Anus	NATIONAL	M	0	0	0	0	0	0	0	0	0	0	0	0	0	0	0	0	0	0	0	0	0	0	0	ذ	مواطن	ورم خبيث بالمستقيم او الشرج		
			F	0	0	0	0	0	0	0	0	0	0	0	0	0	0	0	0	0	0	0	0	0	0	0	أ				
		NON-NATIONAL	M	0	0	0	0	0	0	0	0	0	0	1	0	1	0	0	1	0	0	0	0	0	0	3	ذ				
			F	0	0	0	0	0	0	0	0	0	0	0	0	0	0	0	1	0	0	0	0	0	0	1	أ				
(C33/C34)	Malignant Neoplasm of Trachea, Bronchus & Lung	NATIONAL	M	0	0	0	0	0	0	0	0	0	0	0	0	0	0	2	0	3	0	0	0	0	5	ذ	مواطن	ورم خبيث بالقصبة الهوائية او الشعب او الرئة			
			F	0	0	0	0	0	0	0	0	0	0	0	0	0	0	0	0	0	1	0	0	0	1	أ					
		NON-NATIONAL	M	0	0	0	0	0	0	0	0	0	0	1	2	0	0	1	0	0	2	0	0	0	6	ذ					
			F	0	0	0	0	0	0	0	0	0	0	1	0	0	0	0	0	0	0	1	1	0	3	أ					



الوفيات بمستشفيات الهيئة حسب التصنيف الدولي للأمراض ICD-10 وفئات (العمر والجنس والجنسية) لعام 2017

DEATHS IN DHA HOSPITALS BY ICD-10, (AGE ,SEX & NATIONALITY) GROUPS FOR THE YEAR OF 2017

تابع جدول ( 43 ) CONT. TABLE

ICD	DISEASE	NATIONALITY	SEX	AGE GROUPS فئات العمر																				المجموع TOTAL	الجنس	الجنسية	المرض		
				0-	7-	29-	1-	5 -	10 -	15 -	20 -	25 -	30 -	35 -	40 -	45 -	50 -	55 -	60 -	65 -	70 -	75 -	80 -					85 +	غير مبين not stated
( C50 )	Malignant Neoplasm of Breast	NATIONAL	M	0	0	0	0	0	0	0	0	0	0	0	0	0	0	0	0	0	0	0	0	0	0	0	ذ	ورم خبيث الثدي	
			F	0	0	0	0	0	0	0	0	0	0	0	0	1	1	3	0	1	0	1	0	0	0	7	أ		
		NON-NATIONAL	M	0	0	0	0	0	0	0	0	0	0	0	0	0	0	0	0	0	0	0	0	0	0	0	0		ذ
			F	0	0	0	0	0	0	0	0	0	0	0	2	6	3	1	2	1	3	0	0	1	0	0	19		أ
( C53 )	Malignant Neoplasm of Cervix Uteri	NATIONAL	M	0	0	0	0	0	0	0	0	0	0	0	0	0	0	0	0	0	0	0	0	0	0	0	ذ	ورم خبيث عنق الرحم	
			F	0	0	0	0	0	0	0	0	0	0	1	0	0	0	0	0	0	0	0	0	0	0	1	أ		
		NON-NATIONAL	M	0	0	0	0	0	0	0	0	0	0	0	0	0	0	0	0	0	0	0	0	0	0	0	0		ذ
			F	0	0	0	0	0	0	0	0	0	0	0	0	0	0	0	0	0	0	0	0	0	0	0	0		أ
( C95 )	Leukaemia	NATIONAL	M	0	0	0	0	0	0	0	0	0	0	0	0	0	0	0	0	1	0	0	0	0	0	1	ذ	سرطان الدم	
			F	0	0	0	0	0	0	0	0	0	0	0	0	0	0	0	0	0	0	0	0	0	0	0	أ		
		NON-NATIONAL	M	0	0	0	0	0	0	0	0	0	0	1	0	1	0	0	0	0	0	0	0	0	0	0	2		ذ
			F	0	0	0	0	0	1	0	0	0	0	0	0	1	0	0	0	0	0	1	0	0	0	0	3		أ
( C00 - D48 )	Other Malignant Neoplasm Not Mentioned Above	NATIONAL	M	0	0	0	0	0	0	0	0	0	0	1	0	1	0	2	2	7	3	5	0	0	0	21	ذ	اورام خبيثة اخرى	
			F	0	0	0	0	0	0	0	0	0	0	1	0	0	1	2	2	5	1	1	0	0	0	13	أ		
		NON-NATIONAL	M	0	0	0	0	0	0	2	2	2	3	2	3	4	6	6	8	6	3	4	0	0	0	0	51		ذ
			F	0	0	0	1	0	0	0	1	1	1	0	0	0	2	1	3	6	3	2	3	1	0	0	25		أ
( D50 - D64 )	Anaemias	NATIONAL	M	0	0	0	0	0	0	0	0	0	0	0	0	0	0	0	0	0	0	0	0	0	0	0	ذ	فقر الدم	
			F	0	0	0	0	0	0	0	0	0	0	0	0	0	0	0	0	0	0	0	0	0	0	0	أ		
		NON-NATIONAL	M	0	0	0	0	0	0	0	0	0	0	0	0	0	0	0	0	0	0	0	0	0	0	0	0		ذ
			F	0	0	0	0	0	0	0	0	0	0	0	0	0	1	0	0	0	0	0	0	0	0	0	1		أ
( D50 - D98 )	Diseases of The Blood & Blood Forming Organs Not Mentioned Above	NATIONAL	M	0	0	1	0	0	0	0	0	0	0	0	0	0	0	0	0	0	0	0	0	0	0	1	ذ	أمراض الدم الأخرى وأعضاء تكوين الدم	
			F	0	0	0	0	0	1	0	0	0	0	0	0	0	0	0	1	0	1	0	0	0	0	3	أ		
		NON-NATIONAL	M	0	0	0	0	0	0	0	0	0	0	1	0	0	0	1	0	1	0	0	0	0	0	0	3		ذ
			F	1	0	1	0	0	0	0	0	0	0	0	0	0	0	0	0	1	2	0	1	0	0	0	6		أ
( E10 - E14 )	Diabetes Mellitus	NATIONAL	M	0	0	0	0	0	0	0	0	0	0	0	0	0	0	0	0	1	1	0	0	0	0	2	ذ	داء السكري	
			F	0	0	0	0	0	0	0	0	0	0	0	0	0	1	0	0	0	0	0	1	0	0	2	أ		
		NON-NATIONAL	M	0	0	0	0	0	0	0	0	0	0	0	0	0	0	0	0	0	0	0	0	0	0	0	0		ذ
			F	0	0	0	0	0	0	0	0	0	0	0	0	0	0	0	1	1	0	0	0	0	0	0	2		أ

الوفيات بمستشفيات الهيئة حسب التصنيف الدولي للأمراض ICD-10 وفئات (العمر والجنس والجنسية) لعام 2017

DEATHS IN DHA HOSPITALS BY ICD-10, (AGE ,SEX & NATIONALITY) GROUPS FOR THE YEAR OF 2017

تابع جدول ( 43 ) CONT. TABLE

ICD	DISEASE	NATIONALITY	SEX	AGE GROUPS فئات العمر																				المجموع TOTAL	الجنس	الجنسية	المرض				
				0-	7-	29-	1-	5 -	10 -	15 -	20 -	25 -	30 -	35 -	40 -	45 -	50 -	55 -	60 -	65 -	70 -	75 -	80 -					85 +	غير مبين not stated		
( E41 )	Nutritional Marasmus	NATIONAL	M	0	0	0	0	0	0	0	0	0	0	0	0	0	0	0	0	0	0	0	0	0	0	0	0	ذ	مواطن	الهزال الغذائي	
			F	0	0	0	0	0	0	0	0	0	0	0	0	0	0	0	0	0	0	0	0	0	0	0	0	0			أ
		NON-NATIONAL	M	0	0	0	0	0	0	0	0	0	0	0	0	0	0	0	0	0	0	0	0	0	0	0	0	0			ذ
			F	0	0	0	0	0	0	0	0	0	0	0	0	0	0	0	0	0	0	0	0	0	0	0	0	0			أ
( E46 )	Other Protein-calorie Malnutrition	NATIONAL	M	0	0	0	0	0	0	0	0	0	0	0	0	0	0	0	0	0	0	0	0	0	0	0	0	ذ	مواطن	انواع اخرى من سوء التغذية	
			F	0	0	0	0	0	0	0	0	0	0	0	0	0	0	0	0	0	0	0	0	0	0	0	0	أ			
		NON-NATIONAL	M	0	0	0	0	0	0	0	0	0	0	0	0	0	0	0	0	0	0	0	0	0	0	0	0	ذ			
			F	0	0	0	0	0	0	0	0	0	0	0	0	0	0	0	0	0	0	0	0	0	0	0	0	أ			
( E00 - E90 )	Endocrine,Nutritional & Motabolic Diseases	NATIONAL	M	0	0	0	0	0	0	0	0	0	0	0	0	0	0	0	0	0	0	0	1	0	0	1	ذ	مواطن	أمراض الغدد الصماء والتغذية والتمثيل الغذائي		
			F	0	0	0	0	0	0	0	0	0	0	0	0	0	0	0	0	0	0	0	1	1	0	2	أ				
		NON-NATIONAL	M	0	0	0	1	0	0	0	1	0	0	0	1	1	0	1	0	0	0	1	0	1	0	7	ذ				
			F	0	0	0	0	0	0	0	0	0	0	0	0	0	0	0	0	0	0	0	0	0	0	0	أ				
( F00 - F99 )	Mental Disorders	NATIONAL	M	0	0	0	0	0	0	0	0	0	0	0	0	0	0	0	0	0	0	0	0	0	0	0	ذ	مواطن	الإضطرابات العقلية		
			F	0	0	0	0	0	0	0	0	0	0	0	0	0	0	0	0	0	0	0	0	0	0	0	أ				
		NON-NATIONAL	M	0	0	0	0	0	0	0	0	0	0	0	0	0	0	0	0	0	0	0	0	0	0	0	ذ				
			F	0	0	0	0	0	0	0	0	0	0	0	0	0	0	0	0	0	0	0	0	0	0	0	أ				
( G00 - G03 )	Meningitis	NATIONAL	M	0	0	0	0	0	0	0	0	0	0	0	0	0	0	0	0	0	0	0	0	0	0	0	ذ	مواطن	التهاب السحائي		
			F	0	0	0	0	0	0	0	0	0	0	0	0	0	0	0	0	0	0	0	0	0	0	0	أ				
		NON-NATIONAL	M	0	0	0	0	0	0	0	0	0	0	0	0	0	0	0	0	0	0	1	0	0	0	1	ذ				
			F	0	0	0	0	0	0	0	0	0	0	0	0	0	0	0	0	0	0	0	0	0	0	0	أ				
( G00 - G99 )	Other Diseases of the Nervous System not Mentioned Above	NATIONAL	M	0	0	0	0	0	0	0	0	0	0	0	2	0	0	1	0	0	0	0	0	0	3	ذ	مواطن	امراض الجهاز العصبي الأخرى			
			F	0	0	1	0	0	0	0	0	0	0	0	0	0	0	0	1	0	0	0	0	0	2	أ					
		NON-NATIONAL	M	0	0	0	0	0	0	0	2	1	0	0	0	0	0	1	1	0	0	0	0	0	5	ذ					
			F	0	0	0	0	0	1	0	0	1	0	0	0	1	0	0	1	1	0	0	0	0	5	أ					
(H00 - H59)	Diseases Of The Eye & Adenxa (H00 - H59)	NATIONAL	M	0	0	0	0	0	0	0	0	0	0	0	0	0	0	0	0	0	0	0	0	0	0	ذ	مواطن	أمراض العيون وملحقاتها			
			F	0	0	0	0	0	0	0	0	0	0	0	0	0	0	0	0	0	0	0	0	0	0	أ					
		NON-NATIONAL	M	0	0	0	0	0	0	0	0	0	0	0	0	0	0	0	0	0	0	0	0	0	0	ذ					
			F	0	0	0	0	0	0	0	0	0	0	0	0	0	0	0	0	0	0	0	0	0	0	أ					

الوفيات بمستشفيات الهيئة حسب التصنيف الدولي للأمراض ICD-10 وفئات (العمر والجنس والجنسية) لعام 2017

DEATHS IN DHA HOSPITALS BY ICD-10, (AGE ,SEX & NATIONALITY) GROUPS FOR THE YEAR OF 2017

تابع جدول ( 43 ) CONT. TABLE

ICD	DISEASE	NATIONALITY	SEX	AGE GROUPS فئات العمر																				المجموع TOTAL	الجنس	الجنسية	المرض		
				0-	7-	29-	1-	5 -	10 -	15 -	20 -	25 -	30 -	35 -	40 -	45 -	50 -	55 -	60 -	65 -	70 -	75 -	80 -					85 +	غير مبين not stated
(H60 - H95)	Diseases of Ear & Mastoid Process (H60 - H95)	NATIONAL	M	0	0	0	0	0	0	0	0	0	0	0	0	0	0	0	0	0	0	0	0	0	0	0	ذ	مواطن	أمراض الأذن وتواء خلف الأذن
			F	0	0	0	0	0	0	0	0	0	0	0	0	0	0	0	0	0	0	0	0	0	0	0	أ		
		NON-NATIONAL	M	0	0	0	0	0	0	0	0	0	0	0	0	0	0	0	0	0	0	0	0	0	0	0	ذ	غير مواطن	
			F	0	0	0	0	0	0	0	0	0	0	0	0	0	0	0	0	0	0	0	0	0	0	0	أ		
(I00 - I02)	Acute Rheumatic fever	NATIONAL	M	0	0	0	0	0	0	0	0	0	0	0	0	0	0	0	0	0	0	0	0	0	0	ذ	مواطن	حمى روماتيزمية حادة	
			F	0	0	0	0	0	0	0	0	0	0	0	0	0	0	0	0	0	0	0	0	0	0	أ			
		NON-NATIONAL	M	0	0	0	0	0	0	0	0	0	0	0	1	0	0	0	0	0	0	0	0	0	1	ذ	غير مواطن		
			F	0	0	0	0	0	0	0	0	0	0	0	0	0	0	0	0	0	0	0	0	0	0	أ			
(I05 - I09)	Chronic Rheumatic Heart Diseases	NATIONAL	M	0	0	0	0	0	0	0	0	0	0	0	0	0	0	0	0	0	0	0	0	0	0	ذ	مواطن	امراض قلب روماتيزمية مزمنة	
			F	0	0	0	0	0	0	0	0	0	0	0	0	0	0	0	0	0	0	0	0	0	0	أ			
		NON-NATIONAL	M	0	0	0	0	0	0	0	0	0	0	0	0	1	0	0	0	0	0	0	0	0	1	ذ	غير مواطن		
			F	0	0	0	0	0	0	0	0	0	0	0	0	0	0	0	0	1	0	0	0	0	1	أ			
(I10 - I15)	Hypertensive Disease	NATIONAL	M	0	0	0	0	0	0	0	0	0	0	0	0	0	0	0	0	0	0	0	0	0	0	ذ	مواطن	ارتفاع ضغط الدم	
			F	0	0	0	0	0	0	0	0	0	0	0	0	0	0	0	0	0	0	0	0	0	0	أ			
		NON-NATIONAL	M	0	0	0	0	0	0	0	0	0	0	0	0	0	0	0	0	0	0	0	0	0	0	ذ	غير مواطن		
			F	0	0	0	0	0	0	0	0	0	0	0	0	0	0	0	0	0	1	0	0	0	1	أ			
(I21)	Acute Myocardial Infraction	NATIONAL	M	0	0	0	0	0	0	0	0	0	0	0	0	0	0	0	0	0	1	0	0	0	1	ذ	مواطن	احتشاء حاد في عضلة القلب	
			F	0	0	0	0	0	0	0	0	0	0	0	0	0	0	0	0	0	1	0	0	0	1	أ			
		NON-NATIONAL	M	0	0	0	0	0	0	0	0	0	0	5	6	7	12	5	5	3	1	2	0	0	46	ذ	غير مواطن		
			F	0	0	0	0	0	0	0	1	0	0	0	0	1	0	0	1	1	4	1	0	0	9	أ			
(I20 - I25)	Oher Ischacmic Heart Diseases	NATIONAL	M	0	0	0	0	0	0	0	0	0	0	0	0	0	0	0	2	2	2	2	0	0	8	ذ	مواطن	امراض القلب الاسكيمية الاخرى	
			F	0	0	0	0	0	0	0	0	0	0	0	1	1	0	0	1	1	0	3	0	0	7	أ			
		NON-NATIONAL	M	0	0	0	0	0	0	0	0	0	0	2	3	1	3	2	1	5	1	0	0	0	18	ذ	غير مواطن		
			F	0	0	0	0	0	0	0	0	0	0	0	0	0	2	1	0	1	1	0	0	0	5	أ			
(I60 - I69)	Cerebrovascular Disease	NATIONAL	M	0	0	0	0	0	0	0	1	0	0	0	0	0	1	1	0	1	0	1	0	5	ذ	مواطن	امراض اوعية المخ		
			F	0	0	0	0	0	0	0	0	0	0	0	1	0	4	0	2	2	2	3	0	0	14			أ	
		NON-NATIONAL	M	0	0	1	0	0	0	0	2	2	3	3	10	9	9	13	4	2	5	1	2	0	66	ذ		غير مواطن	
			F	0	0	0	0	0	0	0	0	1	2	0	4	2	2	1	1	0	5	1	3	0	22	أ			

الوفيات بمستشفيات الهيئة حسب التصنيف الدولي للأمراض ICD-10 وفئات (العمر والجنس والجنسية) لعام 2017

DEATHS IN DHA HOSPITALS BY ICD-10, (AGE ,SEX & NATIONALITY) GROUPS FOR THE YEAR OF 2017

تابع جدول ( 43 ) CONT. TABLE

ICD	DISEASE	NATIONALITY	SEX	AGE GROUPS فئات العمر																				المجموع TOTAL	الجنس	الجنسية	المرض	
				0-	7-	29-	1-	5 -	10 -	15 -	20 -	25 -	30 -	35 -	40 -	45 -	50 -	55 -	60 -	65 -	70 -	75 -	80 -					85 +
( I70 )	Arteriosclerosis	NATIONAL	M	0	0	0	0	0	0	0	0	0	0	0	0	0	0	0	0	0	0	0	0	0	0	0	ذ	تصلب الشرايين
			F	0	0	0	0	0	0	0	0	0	0	0	0	0	0	0	0	0	0	0	1	0	0	1	أ	
		NON. NATIONAL	M	0	0	0	0	0	0	0	0	0	0	0	0	0	0	0	0	0	0	0	0	0	0	0	ذ	
			F	0	0	0	0	0	0	0	0	0	0	0	0	0	0	0	0	1	0	0	0	0	0	1	أ	
( I00 - I99 )	Other Diseases of the Circulatory Sys. Not Mentioned Above	NATIONAL	M	0	0	0	0	1	1	0	0	1	0	0	0	0	1	2	1	0	2	5	2	0	16	ذ	امراض الجهاز الدوري الاخرى	
			F	0	0	1	0	0	0	0	0	0	1	1	2	0	1	1	2	2	3	1	4	0	19	أ		
		NON. NATIONAL	M	0	0	0	0	0	0	0	1	5	3	1	9	4	5	3	8	2	4	3	4	1	0	53		ذ
			F	0	0	1	2	0	1	0	0	0	0	1	1	1	2	0	1	3	4	3	4	7	0	31		أ
( J12 - J18 )	Pneumonia	NATIONAL	M	0	0	2	0	0	0	0	1	0	0	0	1	0	0	0	0	2	0	1	8	0	15	ذ	التهاب رئوي	
			F	0	0	0	0	0	0	0	0	0	0	0	0	0	0	0	0	3	3	2	2	0	10	أ		
		NON. NATIONAL	M	0	0	0	0	0	0	0	0	1	1	2	0	0	4	1	1	2	2	2	1	1	0	18		ذ
			F	0	0	0	0	0	1	0	0	0	0	0	1	0	0	0	0	5	1	3	1	0	12	أ		
( J10 - J11 )	Influenza	NATIONAL	M	0	0	0	0	0	0	0	0	0	0	0	0	0	0	0	0	0	0	0	0	0	0	ذ	انفلونزا	
			F	0	0	0	0	0	0	0	0	0	0	0	0	0	0	0	0	0	0	0	0	0	0	أ		
		NON. NATIONAL	M	0	0	0	0	0	0	0	0	0	0	0	0	0	0	0	0	0	0	0	0	0	0	ذ		
			F	0	0	0	0	0	0	0	0	0	0	0	0	0	0	0	0	0	0	1	0	0	1	أ		
( J40/J43/J45 )	Bronchitis Emphysema & Asthma	NATIONAL	M	0	0	0	0	0	0	0	0	0	0	0	0	0	0	0	0	0	0	0	0	0	0	ذ	التهاب الشعب او انتفاخ الرئة او الربو	
			F	0	0	0	0	0	0	0	0	0	0	0	0	0	0	0	0	0	0	0	0	0	0	أ		
		NON. NATIONAL	M	0	0	0	0	0	0	0	0	0	0	1	0	0	0	0	0	0	0	0	0	0	1	ذ		
			F	0	0	0	0	0	0	0	0	0	0	0	0	0	0	0	0	0	0	0	0	0	0	أ		
( J00 - J99 )	Other R.T. Not Mentioned Above	NATIONAL	M	0	0	0	0	0	0	0	0	1	0	0	0	1	0	0	0	0	2	2	9	4	0	19	ذ	أمراض الجهاز التنفسي الأخرى
			F	0	0	2	1	0	0	0	0	0	0	0	0	0	1	0	0	0	2	2	1	5	0	14	أ	
		NON. NATIONAL	M	0	0	1	0	0	0	0	0	1	0	2	0	2	0	1	2	3	2	3	6	0	0	23	ذ	
			F	0	0	2	0	0	0	0	0	0	0	0	0	1	0	0	0	2	1	1	2	1	0	10	أ	

الوفيات بمستشفيات الهيئة حسب التصنيف الدولي للأمراض ICD-10 وفئات (العمر والجنس والجنسية) لعام 2017

DEATHS IN DHA HOSPITALS BY ICD-10, (AGE ,SEX & NATIONALITY) GROUPS FOR THE YEAR OF 2017

تابع جدول ( 43 ) CONT. TABLE

ICD	DISEASE	NATIONALITY	SEX	AGE GROUPS فئات العمر																				المجموع TOTAL	الجنس	الجنسية	المرض		
				0-	7-	29-	1-	5 -	10 -	15 -	20 -	25 -	30 -	35 -	40 -	45 -	50 -	55 -	60 -	65 -	70 -	75 -	80 -					85 +	غير مبين not stated
( K25/K26 )	Ulcer of Stomach & Duodenum	NATIONAL	M	0	0	0	0	0	0	0	0	0	0	0	0	0	0	0	0	0	0	0	0	0	0	0	ذ	قرحة بالمعدة او الاثني عشر	
			F	0	0	0	0	0	0	0	0	0	0	0	0	0	0	0	0	0	0	0	0	0	0	0	0		أ
		NON. NATIONAL	M	0	0	0	0	0	0	0	0	0	0	0	0	0	0	1	0	0	0	0	0	0	0	0	1		ذ
			F	0	0	0	0	0	0	0	0	0	0	0	0	0	0	0	0	0	0	0	0	0	0	0	0		0
( K35 - K38 )	Appendicitis	NATIONAL	M	0	0	0	0	0	0	0	0	0	0	0	0	0	0	0	0	0	0	0	0	0	0	0	ذ	التهاب الزائدة الدودية	
			F	0	0	0	0	0	0	0	0	0	0	0	0	0	0	0	0	0	0	0	0	0	0	0	0		أ
		NON. NATIONAL	M	0	0	0	0	0	0	0	0	0	0	1	0	0	0	0	0	0	0	0	0	0	0	0	1		ذ
			F	0	0	0	0	0	0	0	0	0	0	0	0	0	0	0	0	0	0	0	0	0	0	0	0		أ
( K70 - K77 )	Chronic Liver Diseases & Cirrhosis	NATIONAL	M	0	0	1	0	0	0	0	0	0	0	1	0	0	0	0	2	0	0	0	0	0	0	4	ذ	مرض الكبد المزمن وتشمع الكبد	
			F	0	0	0	0	0	0	0	0	0	0	0	0	1	0	2	0	0	1	0	0	0	0	4	أ		
		NON. NATIONAL	M	0	0	0	0	0	0	0	0	1	1	4	1	3	0	1	0	0	0	0	0	0	0	11	ذ		
			F	0	0	0	0	0	0	0	0	0	0	0	0	1	1	1	2	0	0	0	0	0	0	5	أ		
( K00 - K93 )	Diseases of the Digestive System Not Mentioned Above	NATIONAL	M	0	0	0	1	0	0	0	0	0	0	0	0	0	0	0	2	0	2	0	0	0	5	ذ	أمراض الجهاز الهضمي الأخرى لم تذكر سابقا		
			F	0	0	0	0	0	0	0	0	0	0	1	0	0	1	0	0	0	0	0	0	0	0	2		أ	
		NON. NATIONAL	M	0	0	0	0	0	0	0	0	0	0	0	2	1	0	0	1	0	0	0	0	0	0	4		ذ	
			F	0	0	0	0	0	0	0	0	0	0	0	0	1	0	1	0	1	1	1	1	0	0	6		أ	
( L00 - L99 )	Diseases Of The Skin & Subcutaneous Tissue System	NATIONAL	M	0	0	0	0	0	0	0	0	0	0	0	0	0	0	0	0	2	1	0	0	0	3	ذ	أمراض الجلد ونسج تحت الجلد		
			F	0	0	0	0	0	0	0	0	0	0	0	0	0	0	0	0	0	0	0	0	0	0	0		أ	
		NON. NATIONAL	M	0	0	0	0	0	0	0	0	0	0	0	0	0	1	0	0	0	0	0	0	0	0	1		ذ	
			F	0	0	0	0	0	0	0	0	0	0	0	0	0	2	0	0	0	0	0	0	0	0	2		أ	
( M00 - M99 )	Diseases of The Musculoskeletal System	NATIONAL	M	0	0	0	0	0	0	0	0	0	0	0	0	0	0	0	0	0	0	0	1	0	1	ذ	أمراض الجهاز الهيكلية والعضلية		
			F	0	0	0	0	0	0	0	1	0	0	0	0	0	0	0	0	0	0	0	0	0	0	1		أ	
		NON. NATIONAL	M	0	0	0	0	0	0	0	0	0	0	0	0	0	0	0	0	0	1	0	0	0	0	1		ذ	
			F	0	0	0	0	0	0	0	0	0	0	0	0	0	0	0	0	0	0	0	0	0	0	0		0	أ

الوفيات بمستشفيات الهيئة حسب التصنيف الدولي للأمراض ICD-10 وفئات (العمر والجنس والجنسية) لعام 2017

DEATHS IN DHA HOSPITALS BY ICD-10, (AGE ,SEX & NATIONALITY) GROUPS FOR THE YEAR OF 2017

تابع جدول ( 43 ) CONT. TABLE

ICD	DISEASE	NATIONALITY	SEX	AGE GROUPS فئات العمر																				المجموع TOTAL	الجنس	الجنسية	المرض	
				0-	7-	29-	1-	5 -	10 -	15 -	20 -	25 -	30 -	35 -	40 -	45 -	50 -	55 -	60 -	65 -	70 -	75 -	80 -					85 +
(N00 - N08)	Nephritis Nephrotic Syndrom & neophrosis	NATIONAL	M	0	0	0	0	0	0	0	0	1	0	0	0	0	0	0	0	0	1	0	0	1	0	3	ذ	التهاب الكلية والمتلازمة الكلوية والكلاء
			F	0	0	0	0	0	0	0	0	0	0	0	0	0	0	0	0	0	0	0	0	0	0	0	أ	
		NON. NATIONAL	M	0	0	0	0	0	0	0	0	0	0	0	0	0	1	1	0	0	0	0	0	0	0	2	ذ	
			F	0	0	0	0	0	0	0	0	0	0	0	0	0	0	0	1	0	1	0	2	0	0	4	أ	
(N40)	Hyperplasia of Prostate	NATIONAL	M	0	0	0	0	0	0	0	0	0	0	0	0	0	0	0	0	0	0	0	0	0	0	ذ	تضخم البروستاتا	
			F	0	0	0	0	0	0	0	0	0	0	0	0	0	0	0	0	0	0	0	0	0	0	أ		
		NON. NATIONAL	M	0	0	0	0	0	0	0	0	0	0	0	0	0	0	0	0	0	0	0	0	0	0	ذ		
			F	0	0	0	0	0	0	0	0	0	0	0	0	0	0	0	0	0	0	0	0	0	0	أ		
(N00 - N99)	Diseases of Genitourinary System Not mentioned Above	NATIONAL	M	0	0	0	0	0	0	0	1	0	0	0	0	0	0	0	3	2	2	1	0	0	9	ذ	أمراض الجهاز التناسلي لم تذكر سابقا	
			F	0	0	0	0	0	0	0	0	0	0	0	1	1	0	1	1	1	2	0	0	0	7	أ		
		NON. NATIONAL	M	0	0	1	0	0	0	0	0	1	0	0	0	2	4	2	2	0	3	0	1	0	16	ذ		
			F	0	0	0	0	0	0	0	1	1	0	1	0	1	0	1	1	0	1	0	2	0	9	أ		
(O00 - O08)	Abortion	NATIONAL	M	0	0	0	0	0	0	0	0	0	0	0	0	0	0	0	0	0	0	0	0	0	0	ذ	الأجهاض	
			F	0	0	0	0	0	0	0	0	0	0	0	0	0	0	0	0	0	0	0	0	0	0	أ		
		NON. NATIONAL	M	0	0	0	0	0	0	0	0	0	0	0	0	0	0	0	0	0	0	0	0	0	0	ذ		
			F	0	0	0	0	0	0	0	0	0	0	0	0	0	0	0	0	0	0	0	0	0	0	أ		
(O95 - O97)	Direct Obstetric Deaths	NATIONAL	M	0	0	0	0	0	0	0	0	0	0	0	0	0	0	0	0	0	0	0	0	0	0	ذ	وفيات تتعلق مباشرة بالحمل والولادة	
			F	0	0	0	0	0	0	0	0	0	0	0	0	0	0	0	0	0	0	0	0	0	0	أ		
		NON. NATIONAL	M	0	0	0	0	0	0	0	0	0	0	0	0	0	0	0	0	0	0	0	0	0	0	ذ		
			F	0	0	0	0	0	0	0	0	0	0	0	0	0	0	0	0	0	0	0	0	0	0	أ		
(O00 - O99)	Pregnancy, Childbirth and the Puerperium Not Mentioned Above	NATIONAL	M	0	0	0	0	0	0	0	0	0	0	0	0	0	0	0	0	0	0	0	0	0	0	ذ	وفيات الحمل والولادة والنفاس لم تذكر سابقا	
			F	0	0	0	0	0	0	0	0	0	0	0	0	0	0	0	0	0	0	0	0	0	0	أ		
		NON. NATIONAL	M	0	0	0	0	0	0	0	0	0	0	0	0	0	0	0	0	0	0	0	0	0	0	ذ		
			F	0	0	0	0	0	0	0	0	0	0	0	0	0	0	0	0	0	0	0	0	0	0	أ		

الوفيات بمستشفيات الهيئة حسب التصنيف الدولي للأمراض ICD-10 وفئات (العمر والجنس والجنسية) لعام 2017

DEATHS IN DHA HOSPITALS BY ICD-10, (AGE ,SEX & NATIONALITY) GROUPS FOR THE YEAR OF 2017

تابع جدول ( 43 ) CONT. TABLE

ICD	DISEASE	NATIONALITY	SEX	AGE GROUPS فئات العمر																				المجموع TOTAL	الجنس	الجنسية	المرض			
				0-	7-	29-	1-	5 -	10 -	15 -	20 -	25 -	30 -	35 -	40 -	45 -	50 -	55 -	60 -	65 -	70 -	75 -	80 -					85 +	غير مبين not stated	
(P10 - P15)	Birth Trauma	NATIONAL	M	0	0	0	0	0	0	0	0	0	0	0	0	0	0	0	0	0	0	0	0	0	0	0	0	ذ	الإصابة أثناء الولادة (رض المولود)	
			F	0	0	0	0	0	0	0	0	0	0	0	0	0	0	0	0	0	0	0	0	0	0	0	0	0		أ
		NON. NATIONAL	M	0	0	0	0	0	0	0	0	0	0	0	0	0	0	0	0	0	0	0	0	0	0	0	0	0		ذ
			F	0	0	0	0	0	0	0	0	0	0	0	0	0	0	0	0	0	0	0	0	0	0	0	0	0		أ
(P00 - P96)	Certain Conditions Originating In the perinatal Period Not mentioned Above	NATIONAL	M	8	2	0	1	0	0	0	0	0	0	0	0	0	0	0	0	0	0	0	0	0	0	0	11	ذ	حالات معينة تنشأ في الفترة حول الولادة لم تذكر سابقا	
			F	8	3	8	0	0	0	0	0	0	0	0	0	0	0	0	0	0	0	0	0	0	0	0	19	أ		
		NON. NATIONAL	M	9	3	3	0	0	0	0	0	0	0	0	0	0	0	0	0	0	0	0	0	0	0	0	15	ذ		
			F	5	3	3	0	0	0	0	0	0	0	0	0	0	0	0	0	0	0	0	0	0	0	0	11	أ		
(Q00 - Q99)	Congenital Anomalies	NATIONAL	M	4	2	1	2	0	0	0	0	0	0	0	0	0	0	0	0	0	0	0	0	0	0	0	9	ذ	العيوب الخلقية	
			F	2	1	0	0	0	0	0	0	0	0	0	0	0	0	0	0	0	0	0	0	0	0	0	3	أ		
		NON. NATIONAL	M	0	1	1	0	0	0	0	0	0	0	0	0	0	0	0	0	0	0	0	0	0	0	0	2	ذ		
			F	0	1	1	0	0	0	0	0	0	0	0	0	0	0	0	0	0	0	0	0	0	0	0	2	أ		
(R00 - R99)	Signs,Symptoms &ill-Defined Conditions	NATIONAL	M	0	0	0	0	0	0	0	0	0	0	0	0	0	0	0	0	0	0	0	0	0	0	0	0	ذ	العلامات و الاعراض والحالات غير المحددة	
			F	1	0	0	0	1	1	0	0	0	0	0	0	0	0	0	0	0	1	0	0	0	0	0	4	أ		
		NON. NATIONAL	M	0	1	2	0	0	0	0	0	0	1	0	1	1	0	0	0	0	0	0	1	0	0	0	7	ذ		
			F	0	0	0	0	0	0	0	0	0	0	0	1	0	0	0	0	0	0	0	0	0	0	0	1	أ		
(S00 - S09)	Intracranial & Intracranial Injuries including Nerves	NATIONAL	M	0	0	0	2	0	0	0	0	1	0	0	0	0	0	0	0	0	0	1	2	0	0	0	6	ذ	الاصابات داخل الجمجمة والاصابات الداخلية	
			F	0	0	0	0	0	0	0	0	0	0	0	0	0	0	0	0	1	0	0	0	0	0	0	1	أ		
		NON. NATIONAL	M	0	0	0	1	0	1	0	3	4	11	6	1	2	0	0	0	0	1	2	1	1	0	0	34	ذ		
			F	0	0	0	0	0	0	0	0	0	3	0	0	0	1	0	0	0	0	0	0	0	0	0	4	أ		
S12,22,32,42,52,62,7	Fractures	NATIONAL	M	0	0	0	0	0	0	0	0	0	0	0	0	0	0	0	0	0	0	0	0	0	0	0	0	ذ	الكسور	
			F	0	0	0	0	0	0	0	0	0	0	0	0	0	0	0	0	0	0	0	0	0	0	0	0	أ		
		NON. NATIONAL	M	0	0	0	0	0	0	0	1	0	1	0	0	1	1	0	0	0	1	0	0	0	0	0	5	ذ		
			F	0	0	0	0	0	0	0	0	0	0	0	0	0	0	0	0	0	1	1	0	0	0	0	2	أ		

الوفيات بمستشفيات الهيئة حسب التصنيف الدولي للأمراض ICD-10 وفئات (العمر والجنس والجنسية) لعام 2017

DEATHS IN DHA HOSPITALS BY ICD-10, (AGE ,SEX & NATIONALITY) GROUPS FOR THE YEAR OF 2017

تابع جدول ( 43 ) CONT. TABLE

ICD	DISEASE	NATIONALITY	SEX	AGE GROUPS فئات العمر																				المجموع TOTAL	الجنس	الجنسية	المرض			
				0-	7-	29-	1-	5 -	10 -	15 -	20 -	25 -	30 -	35 -	40 -	45 -	50 -	55 -	60 -	65 -	70 -	75 -	80 -					85 +	غير مبين not stated	
(T15 - T19)	Effects of Foreign Body Entering Through Orifice	NATIONAL	M	0	0	0	0	0	0	0	0	0	0	0	0	0	0	0	0	1	0	0	0	0	0	1	ذ	مواطن	تأثيرات دخول اجسام غريبة في فتحات الجسم الطبيعية	
			F	0	0	0	0	0	0	0	0	0	0	0	0	0	0	0	0	0	0	0	0	0	0	0	أ			
		NON-NATIONAL	M	0	0	0	0	0	0	0	0	0	0	0	0	0	0	0	0	0	0	0	0	0	0	0	0	ذ		غير مواطن
			F	0	0	0	0	0	0	0	0	0	0	0	0	0	0	0	0	0	0	0	0	0	0	0	0	أ		
(T20 - T32)	Burns	NATIONAL	M	0	0	0	0	0	0	0	0	0	0	0	0	0	0	0	0	0	0	0	0	0	0	0	ذ	مواطن	الحروق	
			F	0	0	0	0	0	0	0	0	0	0	0	0	0	0	0	0	0	0	0	1	0	0	0	أ			
		NON-NATIONAL	M	0	0	0	0	0	0	0	0	0	0	1	0	0	0	0	0	0	0	0	0	0	0	0	1	ذ		غير مواطن
			F	0	0	0	0	0	0	0	0	0	0	0	0	1	0	0	1	0	0	0	0	0	0	0	2	أ		
(T36 - T65)	Poisoning & Toxic Effects	NATIONAL	M	0	0	0	0	0	0	0	0	0	0	0	0	0	0	0	0	0	0	0	0	0	0	0	ذ	مواطن	التسممات و التأثيرات السامة	
			F	0	0	0	0	0	0	0	0	0	0	1	0	0	0	0	0	0	0	0	0	0	0	0	1			أ
		NON-NATIONAL	M	0	0	0	0	0	0	0	0	0	0	0	0	1	0	0	0	0	0	0	0	0	0	0	1	ذ		غير مواطن
			F	0	0	0	0	0	0	0	0	0	0	0	0	0	0	0	0	0	0	0	0	0	0	0	0	أ		
(S00 - T98)	Other Injuries & Poisoning Not Mentioned Above	NATIONAL	M	0	0	0	0	0	1	0	0	0	0	0	1	0	0	0	0	0	2	0	1	0	0	5	ذ	مواطن	الاصابات والتسممات الاخرى	
			F	0	0	0	0	0	0	0	0	0	0	0	0	0	0	0	0	0	1	0	0	0	0	1	أ			
		NON-NATIONAL	M	0	0	0	1	0	1	0	2	4	2	1	1	2	1	0	0	1	0	0	0	0	0	0	16	ذ		غير مواطن
			F	0	0	0	0	0	0	0	0	0	1	0	0	0	0	0	0	0	0	0	0	0	0	0	1	أ		
Not Stated		NATIONAL	M	0	0	0	0	0	0	0	0	0	0	0	0	0	0	0	0	0	0	0	0	0	0	0	ذ	مواطن	غير مبين	
			F	0	0	0	0	0	0	0	0	0	0	0	0	0	0	0	0	0	0	0	0	0	0	0	0			أ
		NON-NATIONAL	M	0	0	0	0	0	0	0	0	0	0	0	0	0	0	0	0	0	0	0	0	0	0	0	0	ذ		غير مواطن
			F	0	0	0	0	0	0	0	0	0	0	0	0	0	0	0	0	0	0	0	0	0	0	0	0	أ		
TOTAL		NATIONAL	M	12	4	5	6	1	2	0	3	4	0	1	1	6	3	1	9	9	24	19	28	24	0	162	ذ	مواطن	الجملة	
			F	11	4	12	1	1	2	0	1	0	0	3	3	3	5	10	8	10	17	18	14	19	0	142	أ			
		NON-NATIONAL	M	9	5	9	3	0	2	0	16	22	30	28	40	43	40	50	38	28	33	25	21	7	0	449	ذ	غير مواطن		
			F	6	4	8	3	0	4	0	3	7	7	5	9	15	12	10	18	21	30	15	27	17	0	221	أ			
		TOTAL			38	17	34	13	2	10	0	23	33	37	37	53	67	60	71	73	68	104	77	90	67	0	974	المجموع		



الخدمات الطبية المساعدة حسب نوع الخدمة والمستشفى للأعوام 2016 - 2017

PARA-MEDICAL SERVICES BY TYPE OF SERVICE & HOSPITAL FOR THE YEARS 2016 - 2017

جدول ( 44 ) TABLE

HOSPITALS	مستشفى راشد		مستشفى دبي		مستشفى لطيفة		مستشفى حتا		الرعاية الصحية الأولية		المجموع			المستشفيات
	R.H		D.H		L.H		H.H		P.H.C		TOTAL		معدل التغير	
	2016	2017	2016	2017	2016	2017	2016	2017	2016	2017	2016	2017		
YEARS	TYPE OF SERVICE													
NO.OF X-RAY EXAM.	187,501	235,643	73,189	83,197	30,176	36,942	21,170	26,417	150,215	965,903	462,251	1,348,102	191.6	فحوصات الأشعة
E.C.G.	6,530	33,609	4,128	12,520	3,198	1,554	1,147	379	10,446	6,233	25,449	54,295	113.3	تخطيط القلب الكهربائي
LABORATORY TESTS	5,719,801	4,577,937	6,921,962	6605988	2,536,636	2,469,843	902,924	854,344	9,128,344	11,382,497	25,209,667	25,890,609	2.7	فحوصات المختبر
PHYSICAL MEDICINE & REHABILITATION	16,920	15,980	8,234	8,447	14,037	14,212	730	781	323	205	40,244	39,625	-1.5	العلاج الطبيعي وإعادة التأهيل
NUCLEAR MEDICINE	0	19	3,213	3,398	0	48	0	11	0	184	3,213	3,660	13.9	فحوصات الطب النووي
PRESCRIPTIONS	362,246	356,115	357,139	437,043	189,054	195,343	88,406	98,328	654,806	650,157	1,651,651	1,736,986	5.2	الوصفات الطبية

الخدمات الطبية المساعدة حسب نوع الخدمة للأعوام من 2012 إلى 2017

PARA-MEDICAL SERVICES BY TYPE OF SERVICE FOR THE YEARS 2012 TO 2017

جدول ( 45 ) TABLE

YEARS	2012	2013	2014	2015	2016	2017	معدل التغير R.O.V	السنوات نوع الخدمة
RADIOLOGY EXAMS	301,117	355,643	378,997	428,084	462,251	1,348,102	8.0	عدد فحوصات الأشعة
E.C.G.	25,889	26,316	24,690	26,503	25,449	54,295	-4.0	تخطيط القلب الكهربائي
E.C.T.	142	124	119	130	211	20	62.3	الجلسات الكهربائية
E.E.G	832	1,659	1,217	1,727	1,798	1,015	4.1	تخطيط الدماغ الكهربائي
EMG&NCS	1,338	2,126	2,011	1,984	2,040	1,478	-27.5	التخطيط الكهربائي للمعضلات والأعصاب
EP	104	85	95	68	86	147	70.9	فحص الجهد المسار
TCD	5	6	5	6	6	6	0.0	فحص أوعية الدماغ بالأمواج فوق الصوتية
C.T.G.	10,321	10,965	10,942	10,184	10,547	12,196	15.6	تخطيط دقات قلب الجنين وتقلصات الرحم
ECHO	1,650	1,795	1,876	2,176	1,616	7,120	-25.7	تخطيط صدى القلب
LABORATORY TESTS	19,611,451	22,327,541	24,043,410	25,759,274	25,209,667	25,484,471	-2.1	فحوصات المختبر
NUCLEAR MEDICINE	3,155	3,845	3,181	3,321	3,213	3,660	-3.3	فحوصات الطب النووي
PRESCRIPTIONS	1,553,275	1,434,177	1,756,881	1,828,716	1,736,986	2,472,786	-5.0	الوصفات الطبية

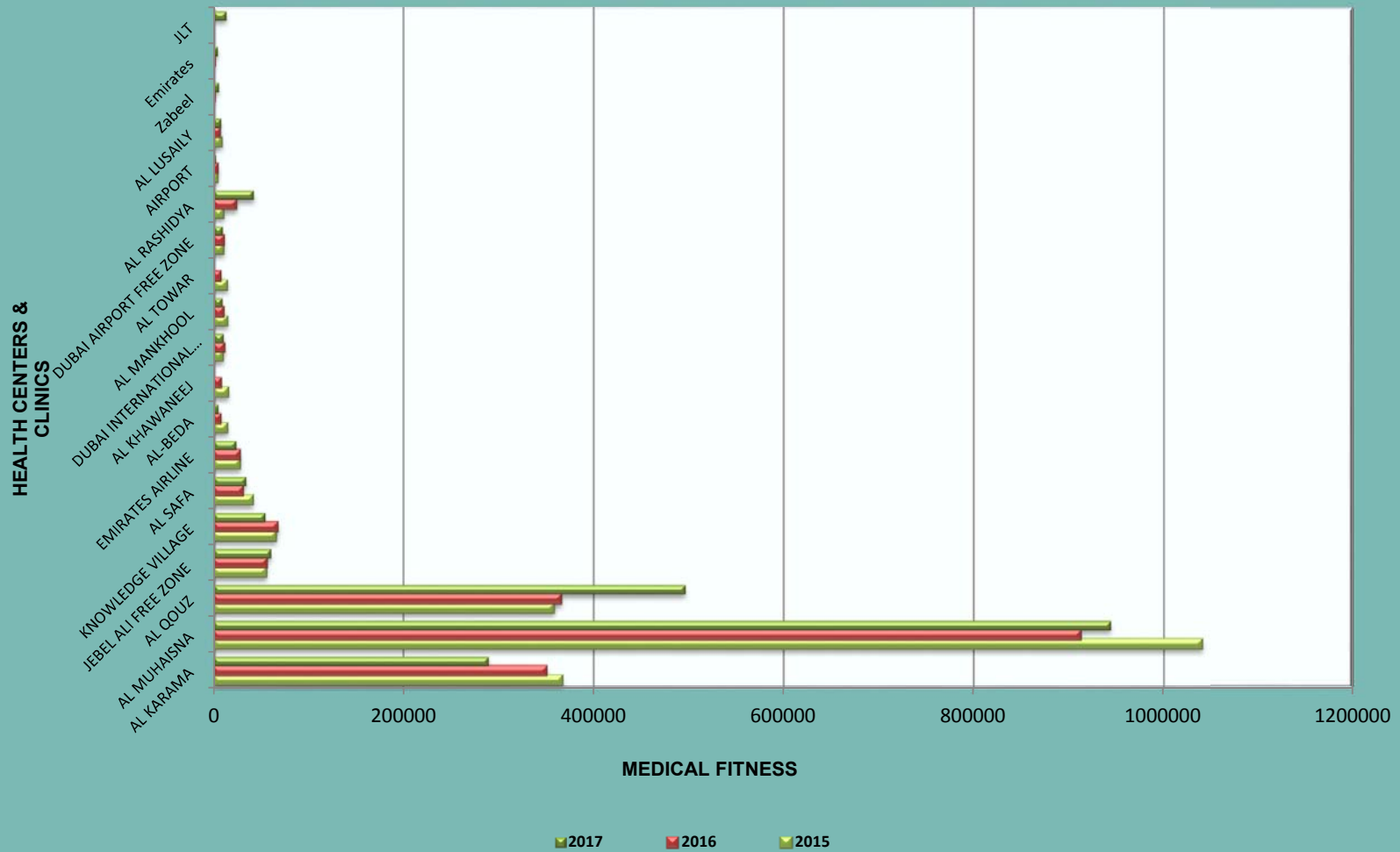
فحوصات العمال حسب المراكز الصحية والعيادات للأعوام 2014 إلى 2017

MEDICAL FITNESS BY HEALTH CENTRES & CLINICS FOR THE YEARS 2014 TO 2017

جدول ( 46 ) TABLE

YEARS  HEALTH CENTRES & CLINICS	2014		2015		2016		2017		معدل التغير  R.O.V	السنوات  المراكز الصحية و العيادات
	العدد NO.	النسبة %	العدد NO.	النسبة %	العدد NO.	النسبة %	العدد NO.	النسبة %		
AL MUHAISNA	846,643	49.9	1,039,851	50.7	912,167	48.1	944,204	46.9	3.5	المحيصنه
AL KARAMA	322,713	-	366,770	17.9	350,197	18.4	289,331	14.4	-17.4	الكرامه
AL KHAWANEEJ	7,362	0.4	15,031	0.7	7,577	0.4	-	-	-	الخوانيج
AL MANKHOOL	13,062	0.8	14,148	0.7	10,215	0.5	9,186	0.5	-10.1	المنخول
AL TOWAR	6,865	0.4	13,770	0.7	7,040	0.4	-	-	-	الطوار
AL SAFA	35,975	2.1	41,084	2.0	30,576	1.6	34,258	1.7	12.0	الصفا
AL LUSAILY	5,292	0.3	8,163	0.4	6,362	0.3	7,809	0.4	22.7	اللسيلي
AL-BEDA	12,381	0.7	14,061	0.7	7,059	0.4	4,871	0.2	-31.0	البدع
DUBAI INTERNATIONAL FINANCIAL CENTRE	9,816	0.6	9,445	0.5	11,041	0.6	10,465	0.5	-5.2	مركز دبي المالي
AIRPORT	3,389	0.2	3,783	0.2	4,118	0.2	2,347	0.1	-43.0	المطار
AL RASHIDYA	31,371	1.8	10,004	0.5	23,450	1.2	42,101	2.1	79.5	الراشدية
AL QOUZ	250,683	14.8	357,684	17.4	365,538	19.3	496,459	24.7	35.8	القوز
KNOWLEDGE VILLAGE	59,024	3.5	65,285	3.2	67,197	3.5	54,230	2.7	-19.3	قرية المعرفة
JEBEL ALI FREE ZONE	55,903	3.3	55,161	2.7	55,753	2.9	60,369	3.0	8.3	المنطقة الحرة - جبل علي
EMIRATES AIRLINE	27,937	1.6	27,470	1.3	27,507	1.4	23,783	1.2	-13.5	طيران الإمارات
DUBAI AIRPORT FREE ZONE	9,724	0.6	10,092	0.5	10,619	0.6	9,728	0.5	-8.4	المنطقة الحرة - مطار دبي
ZABEEL	-	-	-	-	794	-	5,514	0.3	594.5	زعبيل
EMIRATES	-	-	-	-	984	-	4,164	0.2	323.2	الإمارات
JLT	-	-	-	-	-	-	13,542	0.7	-	أبراج بحيرة الجميرا
TOTAL	1,698,140	81	2,051,802	100	1,898,194	100	2,012,361	100	6.0	المجموع

فحوصات العمالة حسب المراكز الصحية والعيادات للأعوام 2015 - 2017  
**MEDICAL FITNESS BY HEALTH CENTRES & CLINICS FOR 2015 - 2017**



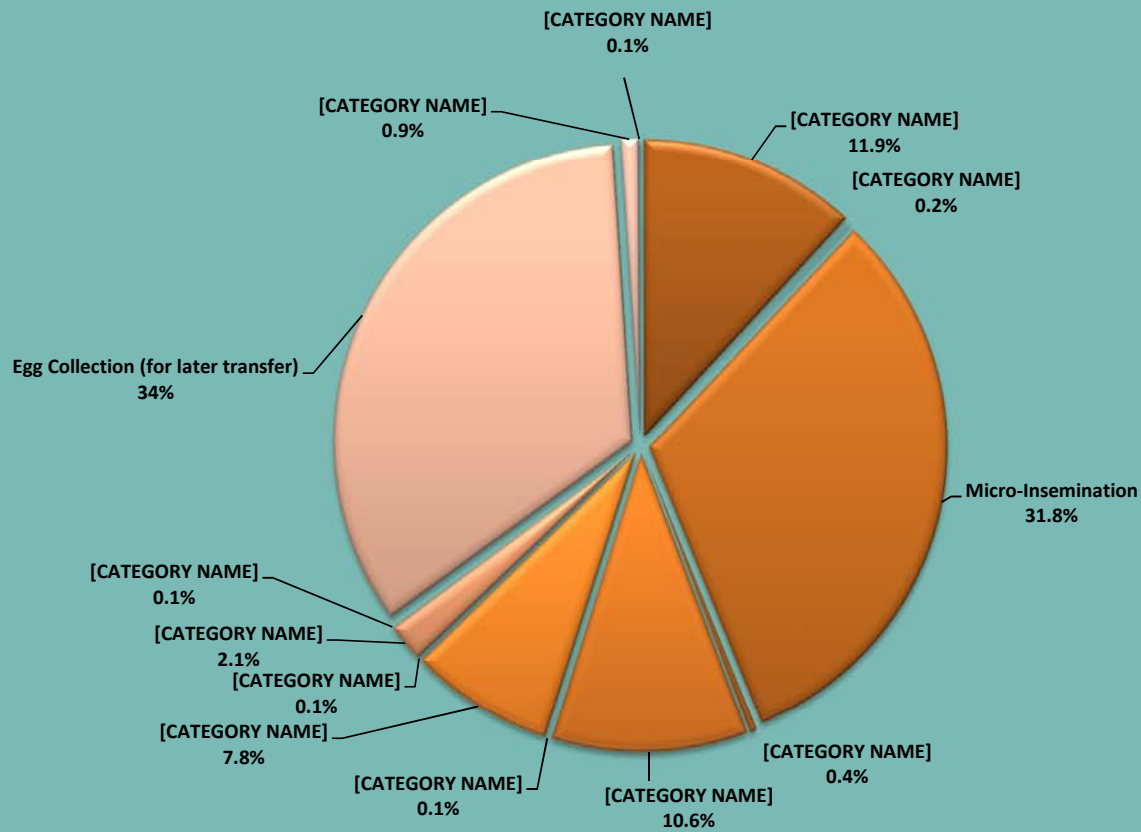
العلاجات في مركز أمراض النساء والإخصاب حسب نوع العلاج للأعوام 2013 إلى 2017

PROCEDURES DONE IN GYNAECOLOGY & FERTILITY CENTRE BY TYPE OF PROCEDURE FOR THE YEARS 2013 TO 2017

جدول ( 47 ) TABLE

TYPE OF PROCEDURE	YEARS					معدل التغير R.O.V	السنوات نوع الفحص
	2013	2014	2015	2016	2017		
IVF	117	143	180	118	126	-	التخصيب في المختبر
MICRO-INSEMINATION	419	415	376	317	338	6.6	التلقيح المجهري
ARTIFICIAL INSEMINATION	273	219	154	125	113	-9.6	التلقيح الصناعي
EVACUATION	-	-	-	3	-	-	عمليات التفريغ
PESA / TESA	45	59	57	27	22	-18.5	سحب السائل المنوي من الخصيه و البربخ
Hysteroscopy	81	85	100	98	83	-15.3	تنظير الرحم
INTERRUPTED CYCLE - NO FERTILIZATION <sup>4</sup>	-	-	-	15	1	-93.3	الغاء العملية لفشل في خصوبة البويضات
Paracentesis	9	6	6	6	2	-66.7	البزل (سحب مياه زائدة بالبطن )
Hydration Therapy	8	7	4	4	1	-75.0	العلاج بالمحاليل
Cyst Aspiration	11	8	12	10	4	-60.0	سحب السائل من كيس على المبيض
FROZEN EMBRYO TRANSFER	31	19	13	8	10	25.0	نقل الاجنة المجمدة
Cervical Cerclage	6	4	3	4	1	-75.0	ربط عنق الرحم
Interrupted Cycle	8	8	11	-	-	-	ايقاف دوره
Ovulation Induction	5	1	1	2	1	-50.0	تحفيز الإباضة
Egg Collection (for later transfer)	159	169	286	252	361	43.3	جمع البويض (لنقلها لاحقا)
Others	-	4	2	-	-	-	أخرى
TOTAL	1,172	1,147	1,205	989	1,063	-2.1	المجموع

العلاجات في مركز أمراض النساء والإخصاب لعام 2017  
 PROCEDURES DONE IN GYNAECOLOGY & FERTILITY CENTRE FOR 2017



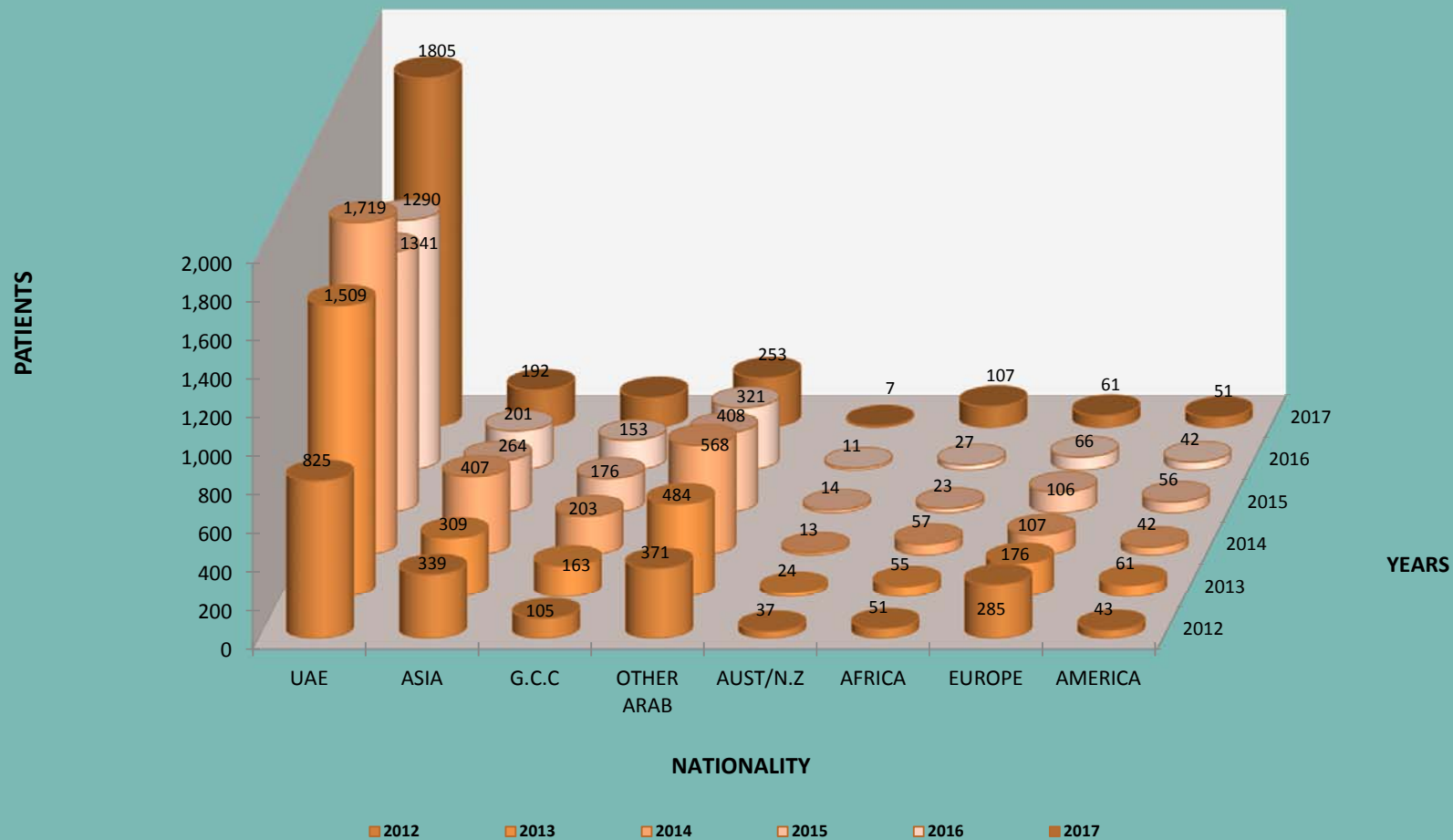
مراجعي مركز أمراض النساء والإخصاب حسب الجنسية للأعوام 2012 إلى 2017

GYNAECOLOGY & FERTILITY CENTRE ATTENDENCE BY NATIONALITY FOR THE YEARS 2012 TO 2017

جدول ( 48 ) TABLE

YEARS	2012	2013	2014	2015	2016	2017	معدل التغير	السنوات
NATIONALITY							R.O.V	الجنسية
UAE	825	1,509	1,719	1341	1290	1805	39.9	الإمارات
ASIA	339	309	407	264	201	192	-4.5	آسيا
G.C.C	105	163	203	176	153	151	-1.3	دول الخليج
OTHER ARAB	371	484	568	408	321	253	-21.2	الدول العربية الاخرى
AUST/N.Z	37	24	13	14	11	7	-36.4	استراليا ونيوزيلندا
AFRICA	51	55	57	23	27	107	296.3	افريقيا
EUROPE	285	176	107	106	66	61	-7.6	اوروبا
AMERICA	43	61	42	56	42	51	21.4	امريكا
TOTAL	2056	2781	3116	2388	2111	2627	24.4	المجموع

مراجعي مركز أمراض النساء والإخصاب حسب الجنسية للأعوام 2012 إلى 2017  
 GYNAECOLOGY & FERTILITY CENTRE ATTENDENCE BY NATIONALITY  
 FOR 2012 TO 2017





المرضى المعالجون في الخارج حسب الدولة والتخصص لعام 2017

OVERSEAS PATIENTS BY COUNTRY & SPECIALTY FOR THE YEAR 2017

جدول ( 49 )

COUNTRY PATIENTS & ESCORTS SPECIALITY	بريطانيا		ألمانيا		أمريكا		أسبانيا		بلجيكا		الهند		تايلاند		سنغافورة		كوريا		أخرى		المجموع		النسبة المئوية %	الدولة المرضى والمرافقون التخصص
	U.K		GERMANY		USA		SPAIN		BELGIUM		INDIA		TAILAND		SINGAPOR E		KOREA		OTHERS		TOTAL			
	مرضى	مرافق	مرضى	مرافق	مرضى	مرافق	مرضى	مرافق	مرضى	مرافق	مرضى	مرافق	مرضى	مرافق	مرضى	مرافق	مرضى	مرافق	مرضى	مرافق	مرضى	مرافق		
	PT.	ES.	PT.	ES.	PT.	ES.	PT.	ES.	PT.	ES.	PT.	ES.	PT.	ES.	PT.	ES.	PT.	ES.	PT.	ES.	PT.	ES.		
CARDIOLOGY	36	68	10	20	2	1	0	0	2	3	5	5	34	43	1	0	0	0	4	1	94	141	5.9	أمراض القلب
CARDIOTHORAIIC& CARDIO SURGERY	2	4	0	0	0	0	0	0	0	0	1	4	1	1	0	0	0	0	0	0	4	9	0.3	جراحة القلب والصدر
DERMATOLOGY	7	12	2	1	0	0	0	0	0	0	3	6	3	3	0	0	0	0	0	0	15	22	0.9	جلدية
ENDOCRINOLOGY	3	2	12	19	0	0	0	0	0	0	2	3	14	16	0	0	0	0	0	0	31	40	2.0	الغدد الصماء
ENT	17	24	12	15	2	0	0	0	0	0	3	3	8	10	0	0	0	0	0	0	42	52	2.7	أنف وأذن وحنجرة
FERTILITY TREATMENT	4	4	1	1	0	0	0	0	1	1	0	0	0	0	0	0	0	0	1	0	7	6	0.4	علاج العقم
GASTROLOGY	16	23	13	21	2	3	0	0	0	0	5	7	14	21	1	1	1	1	0	0	52	77	3.3	أمراض الجهاز الهضمي
HAEMATOLOGY	9	18	6	14	4	6	0	0	0	0	2	2	7	11	1	2	0	0	4	8	33	61	2.1	أمراض الدم
HEPATOLOGY	0	0	0	0	1	2	0	0	0	0	4	5	0	0	0	0	0	0	0	0	5	7	0.3	أمراض الكبد
MAXILLOFACIAL SURGERY	4	9	4	4	0	0	0	0	0	0	0	0	2	2	0	0	0	0	8	0	18	15	1.1	جراحة الفك والأسنان
MEDICAL	7	0	5	10	0	0	0	0	0	0	3	0	1	0	0	0	0	0	3	3	19	13	1.2	باطنية
NEONATOLOGY	2	6	0	0	0	0	0	0	0	0	0	0	0	0	0	0	0	0	0	0	2	6	0.1	الأطفال الخدج
NEPHROLOGY	11	36	9	19	4	6	0	0	0	0	10	14	8	6	1	1	0	0	2	0	45	82	2.8	أمراض الكلى
NEURO. SURGERY	9	15	40	79	4	11	0	0	0	0	21	24	99	121	0	0	0	0	2	1	175	251	11.1	جراحة الأعصاب
NEUROLOGY	20	39	39	71	7	13	0	0	0	0	6	5	17	22	1	2	0	0	5	6	95	158	6.0	الأعصاب

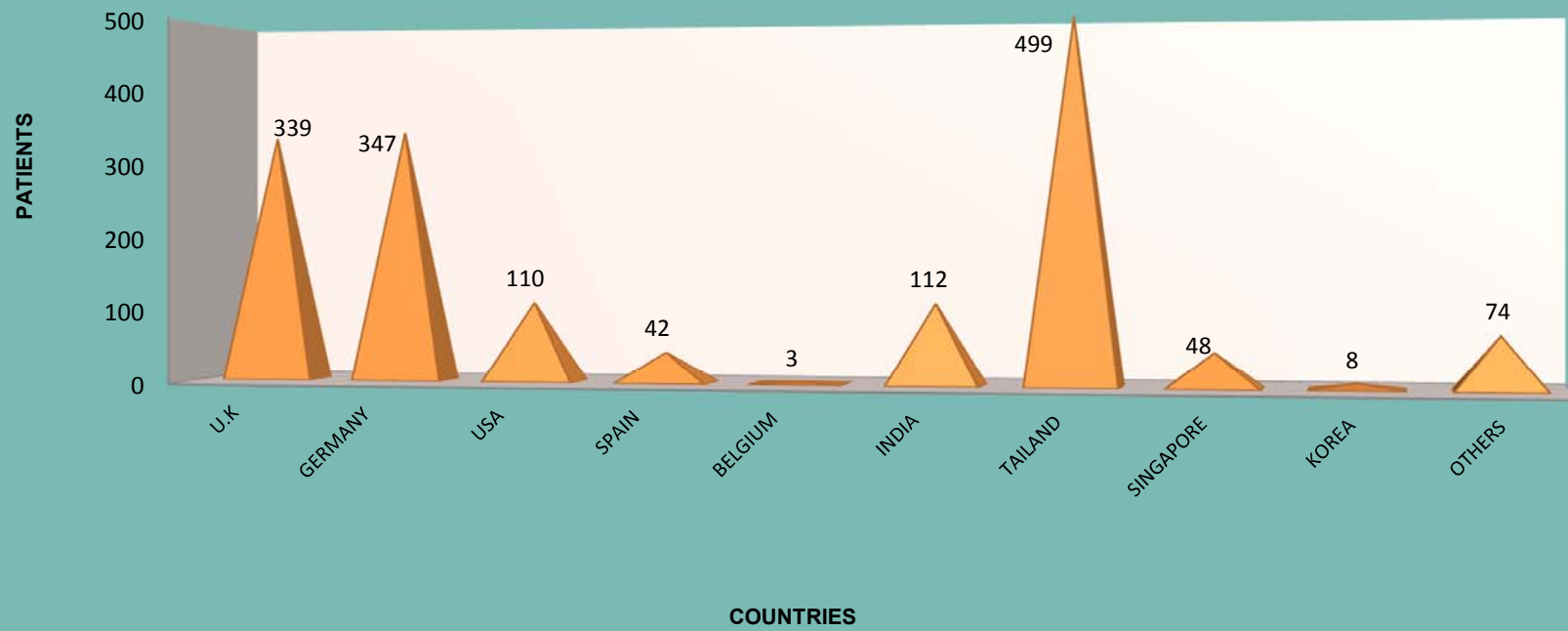
المرضى المعالجون في الخارج حسب الدولة والتخصص لعام 2017

OVERSEAS PATIENTS BY COUNTRY & SPECIALTY FOR THE YEAR 2017

تابع جدول ( 49 ) CONT. TABLE

COUNTRY PATIENTS & ESCORTS	بريطانيا		ألمانيا		أمريكا		أسياتيا		بلجيكا		الهند		تايلاند		سنغافورة		كوريا		أخرى		المجموع		النسبة المئوية	الدولة المرضى والمرافقون	التخصص
	U.K	GERMANY	USA	SPAIN	BELGIUM	INDIA	TAILAND	SINGAPOR	KOREA	OTHERS	TOTAL	%													
SPECIALITY	مرضى	مرافق	مرضى	مرافق	مرضى	مرافق	مرضى	مرافق	مرضى	مرافق	مرضى	مرافق	مرضى	مرافق	مرضى	مرافق	مرضى	مرافق	مرضى	مرافق	مرضى	مرافق			
	PT.	ES.	PT.	ES.	PT.	ES.	PT.	ES.	PT.	ES.	PT.	ES.	PT.	ES.	PT.	ES.	PT.	ES.	PT.	ES.	PT.	ES.			
AUTISM	1	2	0	0	0	0	0	0	0	0	0	0	0	0	0	0	0	0	12	0	13	2	0.8	التوحد	
OBST & GYN	16	33	4	6	1	1	0	0	0	0	5	8	3	5	3	9	0	0	1	0	33	62	2.1	ولادة وأمراض نساء	
ONCOLOGY	51	108	56	106	47	68	0	0	0	0	12	21	168	232	35	69	3	7	11	0	383	611	24.2	أورام	
OPHTHALOMOLOGY	27	39	4	5	2	2	40	58	0	0	2	4	14	21	1	2	0	0	0	0	90	131	5.7	عيون	
ORTHO	29	38	56	105	12	11	0	0	0	0	16	20	47	52	2	5	3	11	13	2	178	244	11.3	عظام	
PEAD. & P.SURG	15	26	6	11	1	2	1	3	0	0	0	0	12	21	0	0	0	0	0	0	35	63	2.2	أطفال وجراحة أطفال	
BURNS & PLASTIC SURG.	3	5	10	19	2	4	0	0	0	0	0	0	4	5	0	0	0	0	0	0	19	33	1.2	الحروق وجراحة التجميل	
REHABILITATION	0	0	6	12	0	0	0	0	0	0	0	0	1	0	0	0	0	0	5	5	12	17	0.8	إعادة التأهيل	
RESPIRATORY	3	6	3	3	2	4	0	0	0	0	1	2	2	2	0	0	0	0	1	0	12	17	0.8	أمراض الجهاز التنفسي	
RHEUMATOLOGY	6	10	1	2	1	3	0	0	0	0	3	3	2	3	0	0	0	0	0	0	13	21	0.8	الروماتيزم	
SURGERY	23	45	12	18	6	6	1	2	0	0	2	2	27	32	2	5	1	1	2	1	76	112	4.8	الجراحات	
THALASSEMIA	3	6	0	0	3	5	0	0	0	0	0	0	1	2	0	0	0	0	0	0	7	13	0.4	الثلاسيميا	
UOROLOGY	11	21	14	26	6	4	0	0	0	0	6	10	7	11	0	0	0	0	0	0	44	72	2.8	مسالك بولية	
VASC. SURG	4	10	21	34	1	1	0	0	0	0	0	0	3	5	0	0	0	0	0	0	29	50	1.8	جراحة الأوعية الدموية	
GENERAL CHECK UP	0	0	1	0	0	0	0	0	0	0	0	0	0	0	0	0	0	0	0	0	1	0	0.1	فحص شامل	
TOTAL	339	609	347	621	110	153	42	63	3	4	112	148	499	647	48	96	8	20	74	27	1,582	2,388	100	المجموع	

المرضى المعالجون في الخارج حسب الدولة لعام 2017  
OVERSEAS PATIENTS BY COUNTRY FOR THE YEAR 2017



نفقات العلاج في الخارج حسب الدولة ونوع الإنفاق لعام 2017

OVERSEAS TREATMENTS EXPENDITURES BY COUNTRY & TYPE OF EXPENSE FOR THE YEAR OF 2017

جدول ( 50 )

DHS ( 1000 )

بالآلف درهم

PATIENTS & EXPENSES	COUNTRY	EXPENSES								عدد المرضى PATIENTS	عدد المرافقين ESCORTS	متوسط تكلفة المريض الواحد AVERAGE COST OF A PATIENT	النسبة المئوية من إجمالي التكلفة %	المرضى و المصروفات الدولة
		م. علاج MED.EXP	م. نقدية CASH	م. إنتقال TRANS.	م. سكن HOTELS	رواتب SALARIES	تذاكر TICKETS	أخرى OTHERS	المجموع TOTAL					
المصروفات EXPENSES	U.K	83,719	20,370	419	378	6,476	4,401	1,055	116,818	339	609	344.6	27.4	المملكة المتحدة
	%	71.7	17.4	0.4	0.3	5.5	3.8	0.9	100.0	-				
المصروفات EXPENSES	GERMANY	99,252	28,224	808	333	10,584	4,082	3,673	146,956	347	621	423.5	34.5	ألمانيا
	%	67.5	19.2	0.5	0.2	7.2	2.8	2.5	100.0	-				
المصروفات EXPENSES	USA	111,438	12,057	792	990	467	2,767	8	128,519	110	153	1,168.4	30.2	الولايات المتحدة الأمريكية
	%	86.7	9.4	0.6	0.8	0.4	2.2	0.0	100.0	-				
المصروفات EXPENSES	SINGAPORE	5,156	3,085	37	3	82	185	25	8,573	48	96	178.6	2.0	سنغافوره
	%	60.1	36.0	0.4	0.0	1.0	2.2	0.3	100.0	-				
المصروفات EXPENSES	INDIA	783	90	200	0	131	58	0	1,262	112	148	11.3	0.3	الهند
	%	62.0	7.1	15.8	0.0	10.4	4.6	0.0	100.0	-				
المصروفات EXPENSES	TAILAND	4,721	634	0	0	169	177	0	5,701	499	647	11.4	1.3	تايلاند
	%	82.8	11.1	0.0	0.0	3.0	3.1	0.0	100.0	-				
المصروفات EXPENSES	OTHERS	11,095	2,496	854	180	166	3,196	185	18,172	127	114	143.1	4.3	أخرى
	%	61.1	13.7	4.7	1.0	0.9	17.6	1.0	100.0	-				
المصروفات EXPENSES	TOTAL	316,164	66,956	3,110	1,884	18,075	14,866	4,946	426,001	1,582	2,388	269.3	100.0	المجموع
	%	74.2	15.7	0.7	0.4	4.2	3.5	1.2	100.0	-				

نفقات العلاج في الخارج حسب الدولة ونوع الإنفاق لعامي 2016 - 2017

OVERSEAS TREATMENTS EXPENDITURES BY COUNTRY & TYPE OF EXPENSE FOR THE YEARS 2016 - 2017

جدول ( 51 )

DHS ( 1000 )

بالآلاف درهم

PATIENTS & EXPENSES  YEAR & COUNTRY		EXPENSES المصروفات												عدد المرضى NO. OF PATIENTS		متوسط تكلفة المريض الواحد AVERAGE COST OF A PATIENT		النسبة المئوية من إجمالي التكلفة % %		المرضى و المصروفات السنويات الدولة	
		م. علاج MED. EXP.		م. نقدية CASH		م. سكن HOTELS		رواتب SALARIES		أخرى OTHERS		المجموع TOTAL									معدل التغير R.O.V
		2016	2017	2016	2017	2016	2017	2016	2017	2016	2017	2016	2017								
U.K	المصروفات EXPENSES	118,685	83,719	20,335	20,370	103	378	7,881	6,476	3,400	5,875	150,404	116,818	-22.3	306	339	491.5	344.6	24.2	27.4	المملكة المتحدة
	%	78.9	71.7	13.5	17.4	0.1	0.3	5.2	5.5	2.3	5.0	100.0	100.0								
GERMANY	المصروفات EXPENSES	119,676	99,252	123,378	28,224	1,650	333	18,946	10,584	26,349	8,563	289,999	146,956	-49.3	571	347	507.9	423.5	46.6	34.5	ألمانيا
	%	79.6	85.0	82.0	24.2	1.1	0.3	12.6	9.1	17.5	7.3	192.8	125.8								
USA	المصروفات EXPENSES	56,203	111,438	40,660	12,057	219	990	280	467	1,255	3,567	98,617	128,519	30.3	135	110	730.5	1,168.4	15.8	30.2	الولايات المتحدة الأمريكية
	%	37.4	95.4	27.0	10.3	0.1	0.8	0.2	0.4	0.8	3.1	65.6	110.0								
INDIA	المصروفات EXPENSES	2,301	783	244	90	0	0	96	131	0	258	2,641	1,262	-52.2	165	112	16.0	11.3	0.4	0.3	الهند
	%	1.5	0.7	0.2	0.1	0.0	0.0	0.1	0.1	0.0	0.2	1.8	1.1								
OTHERS	المصروفات EXPENSES	46,962	20,972	6,170	6,215	30	183	507	417	27,421	4,659	81,090	32,446	-60.0	817	674	99.3	48.1	13.0	7.6	أخرى
	%	31.2	18.0	4.1	5.3	0.0	0.2	0.3	0.4	18.2	4.0	53.9	27.8								
TOTAL	المصروفات EXPENSES	343,827	316,164	190,787	66,956	2,002	1,884	27,710	18,075	58,425	22,922	622,751	426,001	-31.6	2,010	1,582	309.8	269.3	100	100	المجموع
	%	229	271	127	57	1	2	18	15	39	20	414	365								

المعدات الطبية الرئيسية العاملة في هيئة الصحة بدبي لعام 2017

MAJOR EQUIPMENT IN DHA FOR THE YEAR OF 2017

جدول ( 52 ) TABLE

HOSPITALS MEDICAL EQUIPMENTS	م . راشد RH	م . دبي DH	م . لطيفة LH	م . حتا HH	الرعاية الصحية الأولية P.H.C	المجموع TOTAL	المستشفيات المعدات الطبية
General Medical Equipment	213	80	40	59	800	1192	معدات طبية عامة
Laboratory Equipment	361	408	667	178	536	2150	معدات المختبرات
Intensive Care Equipment	2131	675	278	233	98	3415	معدات العناية المركزة
SBCU Equipment	40	153	346	44	5	588	معدات العناية الخاصة بالطفل
Ward Equipment	4548	2523	2566	503	1180	11320	معدات القسم الداخلي
X-Ray, Radiology & Imaging Equipment	274	215	58	48	111	706	معدات الأشعة والتصوير
OT Equipment	428	272	127	99	28	954	معدات العمليات الجراحية
Physiotherapy Equipment	130	156	32	36	266	620	معدات العلاج الطبيعي
Ophthalmology Equipment	11	146	18	19	139	333	معدات تخصص العيون
Labour Suite Equipment	1	37	60	17	23	138	معدات غرف الولادة
Endoscopy Equipment	275	122	38	39	5	479	معدات التنظير
Nephrology & Dialysis Equipment	20	104	0	4	0	128	معدات تخصص الكلى والغسيل الكلوي
AV & Projection Equipment	235	653	73	2	254	1217	المعدات السمعية والبصرية
Diagnostic Equipment	154	61	20	25	60	320	المعدات التشخيصية
Educational Equipment	25	6	6	0	19	56	معدات تعليمية
Test & Measuring Equipment	77	70	50	24	18	239	معدات الإختبارات والقياسات
Dental Equipment	7	54	20	42	1326	1449	معدات طب الأسنان
Pharmacy Equipment	127	6	8	1	15	157	معدات الصيدلة
Otolaryngology Equipment	5	33	0	10	25	73	أجهزة طب الأنف والأذن والحنجرة
Dermatology Equipment	18	1	0	4	14	37	أجهزة الأمراض الجلدية
Cardiology Equipment	49	41	0	4	0	94	المعدات الخاصة بالقلب
Neurology Equipment	16	1	1	1	0	19	المعدات الخاصة بالأعصاب
Respiratory Lab Equipment	7	1	0	0	0	8	معدات الخاصة بالقلب
Alternative Medicine Equipment's	9	0	0	0	0	9	معدات الطب التكميلي
<b>TOTAL</b>	<b>9161</b>	<b>5818</b>	<b>4408</b>	<b>1392</b>	<b>4922</b>	<b>25701</b>	<b>المجموع</b>



**CHAPTER THREE**  
**MANPOWER AND**  
**EXPENDITURES STATISTICS**  
**IN DHA**

**الباب الثالث**

إحصائيات القوى العاملة والميزانية  
العامة في هيئة الصحة بدبي

القوى العاملة في هيئة الصحة بدبي حسب الفئات للأعوام من 2007 إلى 2017

MANPOWER IN DHA BY CATEGORIES FOR THE YEARS 2007 TO 2017

جدول ( 53 ) TABLE

YEARS	2007	2008	2009	2010	2011	2012	2013	2014	2015	2016	2017	معدل التغير R.O.V	السنوات الفئات
TOTAL NO. OF MANPOWER	9,422	9,572	9,675	9,310	9,503	9,880	10,549	11,014	12,140	12,084	12,217	1.1	إجمالي القوى العاملة
ADM. & CLERKS	1,846	1,903	2,325	2,060	2,085	2,164	2,333	2,398	2,493	2,478	2,495	0.7	إداريون وكتبة
PHYSICIANS	1,196	1,244	1,279	1,283	1,355	1,432	1,569	1,655	1,803	1,797	1,847	2.8	أطباء
DENTISTS	96	95	93	107	118	106	138	146	169	177	178	0.6	أطباء أسنان
NURSES	3,571	3,647	3,770	3,758	3,730	3,794	4,041	4,273	4,762	4,605	4,645	0.9	ممرضون
PHARMACISTS	163	156	177	189	194	225	238	241	225	275	287	4.4	صيادلة
DISPENSERS	43	36	31	28	28	26	22	22	16	16	16	0.0	مساعدو صيادلة
OTHER TECHNICIANS	1,506	1,519	1,544	1,430	1,549	1,684	1,812	1,890	2,175	2,200	2,226	1.2	فنيون آخرون
ENG.,STORES &CATERING SERVICES	788	717	346	352	322	343	284	281	378	390	351	-10.0	خدمات الهندسة والمخازن والتغذية
SUBORDINATE	213	255	110	103	122	106	112	108	119	146	172	17.8	عمال خدمات أخرى



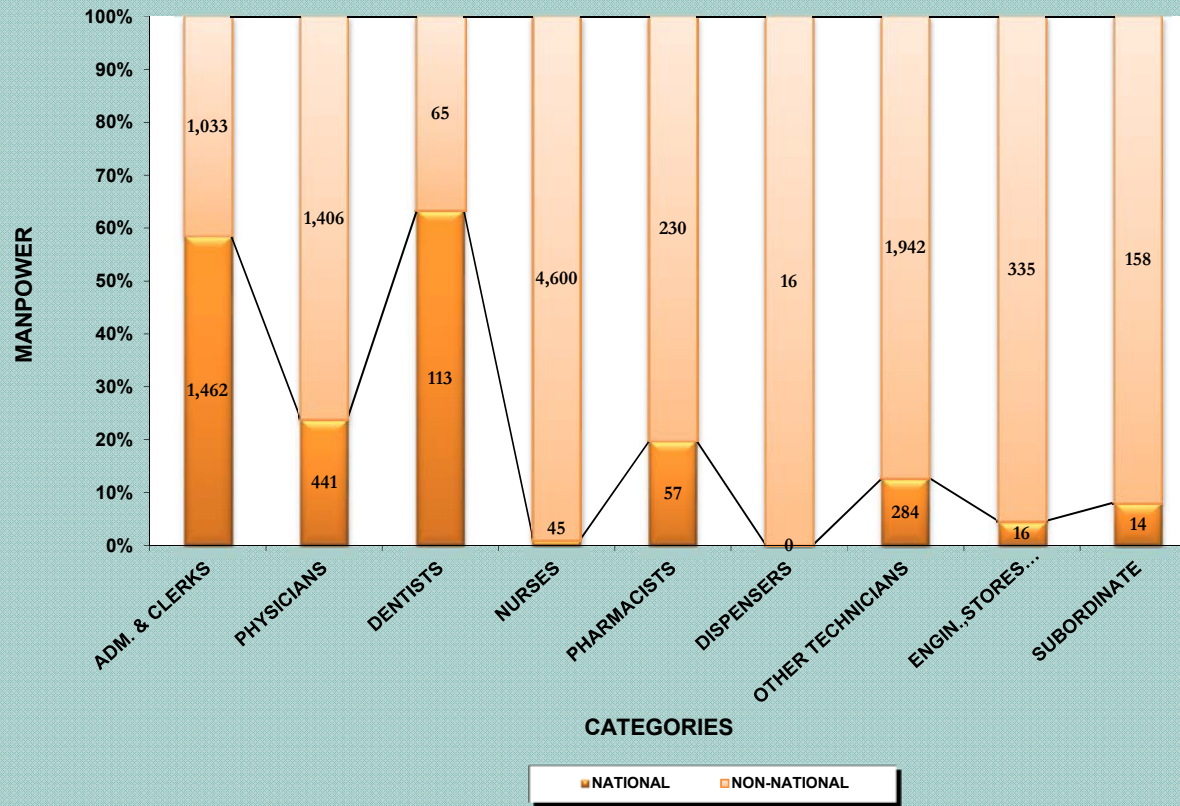
القوى العاملة في هيئة الصحة بدبي حسب الفئات الوظيفية وفئات (الجنس والجنسية) لعام 2017

MANPOWER IN DHA BY CATEGORIES, (SEX & NATIONALITY) GROUPS FOR THE YEAR OF 2017

جدول ( 54 ) TABLE

NATIONALITY SEX CATEGORIES	NATIONAL مواطنون			NON-NAT. وافدون			TOTAL المجموع				الجنسية الجنس الفئات
	ذكور M	إناث F	المجموع T	ذكور M	إناث F	المجموع T	ذكور M	إناث F	المجموع T	النسبة %	
ADM. & CLERKS	369	1,093	1,462	667	366	1,033	1,036	1,459	2,495	20.4	إداريون وكتبة
PHYSICIANS	96	345	441	808	598	1,406	904	943	1,847	15.1	أطباء
DENTISTS	17	96	113	31	34	65	48	130	178	1.5	أطباء أسنان
NURSES	0	45	45	778	3,822	4,600	778	3,867	4,645	38.0	ممرضون
PHARMACISTS	3	54	57	151	79	230	154	133	287	2.3	صيادلة
DISPENSERS	0	0	0	15	1	16	15	1	16	0.1	مساعدو صيادلة
OTHER TECHNICIANS	20	264	284	960	982	1,942	980	1,246	2,226	18.2	فنيون آخرون
ENGIN.,STORES &CATE. SERV.	5	11	16	318	17	335	323	28	351	2.9	خدمات الهندسة والمخازن والتغذية
SUBORDINATE	9	5	14	137	21	158	146	26	172	1.4	عمال خدمات أخرى
TOTAL	519	1,913	2,432	3,865	5,920	9,785	4,384	7,833	12,217	100	المجموع
PERCENTAGE	4.2	15.7	19.9	31.6	48.5	80.1	35.9	64.1	100		النسبة المئوية

القوى العاملة في هيئة الصحة بدبي حسب الفئات والجنسية لعام 2017  
 MANPOWER IN DHA BY CATEGORIES & NATIONALITY FOR 2017



القوى العاملة في هيئة الصحة بدبي حسب الفئات الوظيفية وفئات (العمر والجنس والجنسية) لعام 2017

MANPOWER IN DHA BY CATEGORIES , (AGE,SEX & NATIONALITY) GROUPS FOR THE YEAR OF 2017

جدول ( 55 ) TABLE

AGE GROUPS & CATEGORIES & NATIONALITY		LESS THAN 20 -		20 -		30 -		40 -		50 -		60 & MORE		TOTAL			فئات العمر والجنس الفئات والجنسية	
		ذكور M	إناث F	ذكور M	إناث F	ذكور M	إناث F	ذكور M	إناث F	ذكور M	إناث F	ذكور M	إناث F	ذكور M	إناث F	المجموع T		
ADM. & CLERKS	NATIONAL	0	2	61	237	92	481	111	285	89	83	16	5	369	1,093	1,462	مواطن	إداريون وكتبة
	NON. NATIONAL	0	0	118	47	231	156	154	102	127	48	37	13	667	366	1,033	وافد	
PHYSICIANS	NATIONAL	0	0	5	106	22	125	40	89	14	24	15	1	96	345	441	مواطن	أطباء
	NON. NATIONAL	0	0	31	132	237	199	292	182	173	64	75	21	808	598	1,406	وافد	
DENTISTS	NATIONAL	0	0	2	46	5	39	4	5	5	5	1	1	17	96	113	مواطن	أطباء أسنان
	NON. NATIONAL	0	0	0	1	12	17	9	13	10	2	0	1	31	34	65	وافد	
NURSES	NATIONAL	0	0	0	1	0	25	0	11	0	7	0	1	0	45	45	مواطن	ممرضون
	NON. NATIONAL	0	0	137	575	476	1,737	114	1,015	35	465	16	30	778	3,822	4,600	وافد	
PHARMACISTS	NATIONAL	0	0	0	19	1	31	0	3	1	1	1	0	3	54	57	مواطن	صيادلة
	NON. NATIONAL	0	0	12	15	94	46	26	9	12	8	7	1	151	79	230	وافد	
DISPENSERS	NATIONAL	0	0	0	0	0	0	0	0	0	0	0	0	0	0	0	مواطن	مساعدو صيادلة
	NON. NATIONAL	0	0	0	0	2	0	6	0	5	1	2	0	15	1	16	وافد	
OTHER TECHNICIANS	NATIONAL	0	0	5	95	5	101	3	49	1	17	6	2	20	264	284	مواطن	فنيون آخرون
	NON. NATIONAL	0	0	116	143	465	473	218	232	118	111	43	23	960	982	1,942	وافد	
ENGIN,STORES &CATERING SERVICES	NATIONAL	0	0	0	7	0	1	3	2	0	1	2	0	5	11	16	مواطن	خدمات الهندسة والمخازن والتغذية
	NON. NATIONAL	0	0	37	1	88	11	84	5	84	0	25	0	318	17	335	وافد	
SUBORDINATE	NATIONAL	0	0	0	0	2	0	3	0	2	5	2	0	9	5	14	مواطن	عمال خدمات أخرى
	NON. NATIONAL	0	0	7	2	35	6	36	7	49	6	10	0	137	21	158	وافد	
TOTAL	NATIONAL	0	2	73	511	127	803	164	444	112	143	43	10	519	1,913	2,432	مواطن	المجموع
	NON. NATIONAL	0	0	458	916	1,640	2,645	939	1,565	613	705	215	89	3,865	5,920	9,785	وافد	
	TOTAL	0	2	531	1,427	1,767	3,448	1,103	2,009	725	848	258	99	4,384	7,833	12,217	المجموع	
PERCENTAGE		0.0	0.0	4.3	11.7	14.5	28.2	9.0	16.4	5.9	6.9	2.1	0.8	35.9	64.1	100	النسبة المئوية	

القوى العاملة في هيئة الصحة بدبي حسب الأقسام والفئات الوظيفية للأعوام 2016 - 2017

MANPOWER IN DHA BY DIVISIONS & CATEGORIES FOR THE YEARS 2016 - 2017

جدول ( 56 ) TABLE

DIVISIONS	الإدارة العامة		مستشفى راشد		مستشفى دبي		مستشفى لطيفة		مستشفى حتا		الرعاية الأولية		المراكز التخصصية		المجموع		الأقسام	السنوات الفئات
	HEAD QUARTERS		RASHID HOSPITAL		DUBAI HOSPITAL		LATIFA HOSPITAL		HATA HOSPITAL		PRIMARY HEALTH CARE		SPECIALIZED CENTERS		TOTAL			
YEARS CATEGORIES	2016	2017	2016	2017	2016	2017	2016	2017	2016	2017	2016	2017	2016	2017	2016	2017	معدل التغير R.O.V	
TOTAL NO. OF MANPOWER	2,066	2,111	3,313	3,317	2,291	2,316	1,646	1,653	507	521	2,036	2,114	225	185	12,084	12,217	1.1	إجمالي القوى العاملة
ADM. & CLERKS	1,099	1,149	412	412	260	251	240	235	61	61	326	335	80	52	2,478	2,495	0.7	إداريون وكتبة
PHYSICIANS	382	397	486	491	373	392	167	170	105	104	264	274	20	19	1,797	1,847	2.8	أطباء
DENTISTS	0	0	0	0	0	0	0	0	0	0	177	178	0	0	177	178	0.6	أطباء أسنان
NURSES	96	94	1,723	1,714	1,179	1,196	819	824	241	250	485	508	62	59	4,605	4,645	0.9	ممرضون
PHARMACISTS	45	51	66	72	57	57	34	34	0	0	73	73	0	0	275	287	4.4	صيادلة
DISPENSERS	1	1	4	4	3	3	2	2	0	0	6	6	0	0	16	16	0.0	مساعدو صيادلة
OTHER TECHNICIANS	233	202	504	515	322	329	306	320	94	98	680	707	61	55	2,200	2,226	1.2	فنيون آخرون
ENG.,STORES &CATERING SERVICES	167	154	78	67	64	51	57	47	3	5	19	27	2	0	390	351	-10.0	خدمات الهندسة والمخازن والتغذية
SUBORDINATE	43	63	40	42	33	37	21	21	3	3	6	6	0	0	146	172	17.8	عمال خدمات أخرى

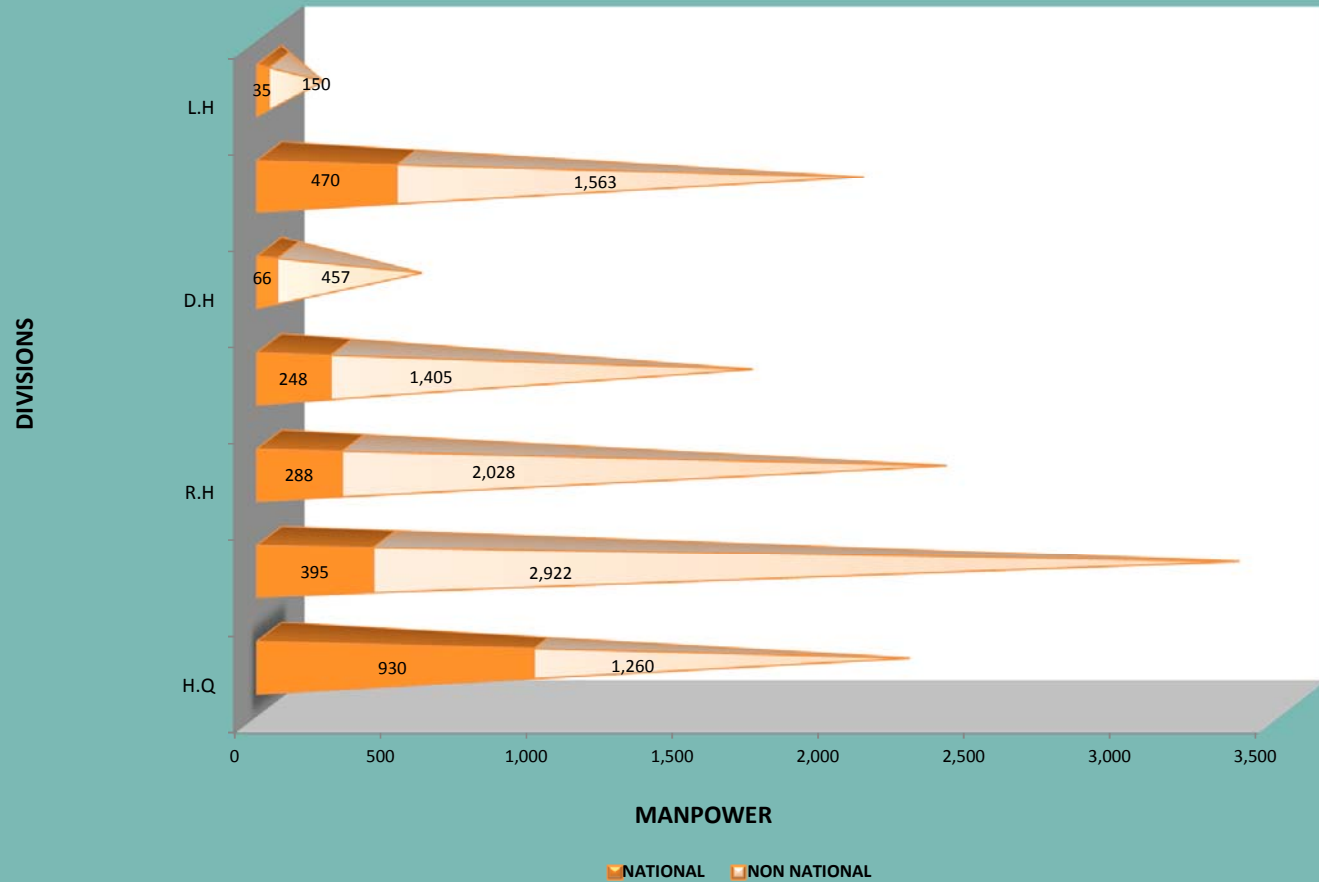
القوى العاملة في هيئة الصحة بدبي حسب الأقسام والفئات الوظيفية وفئات الجنسية لعام 2017

MANPOWER IN DHA BY DIVISIONS, CATEGORIES & NATIONALITY GROUPS FOR THE YEAR OF 2017

جدول ( 57 ) TABLE

DIVISION	الإدارة العامة		مستشفى راشد		مستشفى دبي		مستشفى لطيفة		مستشفى حتا		الرعاية الأولية		المراكز التخصصية		المجموع				القسم  الجنسية  الفئات	
	H.Q		R.H		D.H		L.H		H.H		P.H.C		S.H.G		TOTAL					
	مواطن	وافد	مواطن	وافد	مواطن	وافد	مواطن	وافد	مواطن	وافد	مواطن	وافد	مواطن	وافد	مواطن	وافد	مجموع	النسبة المئوية %		
	NAT.	NON NAT.	NAT.	NON NAT.	NAT.	NON NAT.	NAT.	NON NAT.	NAT.	NON NAT.	NAT.	NON NAT.	NAT.	NON NAT.	NAT.	NON NAT.	TOTAL	NAT.		NON NAT.
ADM. & CLERKS	640	509	212	200	142	109	142	93	53	8	241	94	32	20	1,462	1,033	2,495	58.6	41.4	إداريون وكتبة
PHYSICIANS	159	238	88	403	64	328	25	145	1	103	101	173	3	16	441	1,406	1,847	23.9	76.1	أطباء
DENTISTS	78	1	0	0	0	0	0	0	2	0	33	64	0	0	113	65	178	63.5	36.5	أطباء أسنان
NURSES	1	93	9	1,705	7	1,189	14	810	3	247	11	497	0	59	45	4,600	4,645	1.0	99.0	ممرضون
PHARMACISTS	12	39	13	59	5	52	5	29	0	0	22	51	0	0	57	230	287	19.9	80.1	صيادلة
DISPENSERS	0	1	0	4	0	3	0	2	0	0	0	6	0	0	0	16	16	0.0	100.0	مساعدو صيادلة
OTHER TECHNICIANS	27	175	67	448	64	265	57	263	7	91	62	645	0	55	284	1,942	2,226	12.8	87.2	فنيون آخرون
ENG., STORES & CATERING SERVICES	7	147	5	62	2	49	2	45	0	5	0	27	0	0	16	335	351	4.6	95.4	خدمات الهندسة والمخازن والتغذية
SUBORDINATE	6	57	1	41	4	33	3	18	0	3	0	6	0	0	14	158	172	8.1	91.9	عمال خدمات أخرى
TOTAL	930	1,260	395	2,922	288	2,028	248	1,405	66	457	470	1,563	35	150	2,432	9,785	12,217	19.9	80.1	المجموع

القوى العاملة في هيئة الصحة بدبي حسب الأقسام والجنسية لعام 2017  
 MANPOWER IN DHA BY DIVISIONS & NATIONALITY FOR 2017



القوى العاملة في هيئة الصحة بدبي حسب الفئات الوظيفية وفئات الجنسية للأعوام من 2014 إلى 2017

MANPOWER IN DHA BY CATEGORIES & NATIONALITY GROUPS FOR THE YEARS 2014 TO 2017

جدول ( 58 ) TABLE

YEARS  NATIONALITY  CATEGORIES	2014					2015					2016					2017					السنوات  الجنسية  الفئات
	مواطن NAT.	وافد NON NAT.	مجموع TOTAL	النسبة المئوية %		مواطن NAT.	وافد NON NAT.	مجموع TOTAL	النسبة المئوية %		مواطن NAT.	وافد NON NAT.	مجموع TOTAL	النسبة المئوية %		مواطن NAT.	وافد NON NAT.	مجموع TOTAL	النسبة المئوية %		
				NAT.	NON NAT.				NAT.	NON NAT.				NAT.	NON NAT.				NAT.	NON NAT.	
ADM. & CLERKS	1,426	972	2,398	59.5	40.5	1,448	1,045	2,493	58.1	41.9	1,450	1,028	2,478	58.5	41.5	1,462	1,033	2,495	58.6	41.4	إداريون وكتبة
PHYSICIANS	470	1,185	1,655	28.4	71.6	444	1,359	1,803	24.6	75.4	436	1,361	1,797	24.3	75.7	441	1,406	1,847	23.9	76.1	أطباء
DENTISTS	85	61	146	58.2	41.8	106	63	169	62.7	37.3	112	65	177	63.3	36.7	113	65	178	63.5	36.5	أطباء أسنان
NURSES	58	4,215	4,273	1.4	98.6	52	4,710	4,762	1.1	98.9	48	4,557	4,605	1.0	99.0	45	4,600	4,645	1.0	99.0	ممرضون
PHARMACISTS	53	188	241	22.0	78.0	45	180	225	20.0	80.0	56	219	275	20.4	79.6	57	230	287	19.9	80.1	صيادلة
DISPENSERS	0	22	22	0.0	100.0	0	16	16	0.0	100.0	0	16	16	0.0	100.0	0	16	16	0.0	100.0	مساعدو صيادلة
OTHER TECHNICIANS	253	1,637	1,890	13.4	86.6	265	1,910	2,175	12.2	87.8	276	1,924	2,200	12.5	87.5	284	1,942	2,226	12.8	87.2	فنيون آخرون
ENG.,STORES &CATERING SERVICES	28	253	281	10.0	90.0	41	337	378	10.8	89.2	33	357	390	8.5	91.5	16	335	351	4.6	95.4	خدمات الهندسة والمخازن والتغذية
SUBORDINATE	11	97	108	10.2	89.8	12	107	119	10.1	89.9	13	133	146	8.9	91.1	14	158	172	8.1	91.9	عمال خدمات أخرى
TOTAL	2,384	8,630	11,014	21.6	78.4	2,413	9,727	12,140	19.9	80.1	2,424	9,660	12,084	20.1	79.9	2,432	9,785	12,217	19.9	80.1	المجموع

مصروفات هيئة الصحة بدبي للأعوام من 2013 إلى 2017

DHA EXPENDITURES FOR THE YEARS 2013 TO 2017

جدول ( 59 ) TABLE

AED 1000

بالآلف درهم

ACTUAL & ESTIMATIVE YEARS TYPE OF EXPENDITURE	ACTUAL EXPENDITURE المصروفات الفعلية						ESTIMATIVE EXPENDITURE المصروفات التقديرية						الفعلى والتقديرى السنوات نوع المصروف
	2013	2014	2015	2016	2017	معدل التغير R.O.V	2013	2014	2015	2016	2017	معدل التغير R.O.V	
STAFF EXPENDITURES	1,976,454	2,225,897	2,514,322	2,895,472	2,776,301	-4.1	1,644,018	2,043,000	2,350,775	2,798,342	2,785,737	-0.5	الرواتب والمخصصات
OPERATING EXPENDITURES	993,166	1,080,134	1,276,926	1,806,535	1,895,972	5.0	1,070,566	1,073,046	1,372,156	1,603,827	1,692,159	5.5	تكاليف التشغيل
CAPITAL EXPENDITURES	77,722	225,212	190,597	522,643	496,575	-5.0	217,857	132,000	399,152	500,279	456,449	-8.8	المصاريف الرأسمالية
PROJECTS	190,988	287,238	164,125	82,589	59,942	-27.4	271,569	400,000	250,000	141,747	79,131	-44.2	المشاريع
TOTAL	3,238,330	3,818,481	4,145,970	5,307,239	5,228,790	-1.5	3,204,010	3,648,046	4,372,083	5,044,195	5,013,476	-0.6	المجموع





## **CHAPTER FOUR**

Private HealthSector  
StatisticsIn Dubai

**الباب الرابع**  
إحصائيات القطاع الصحي  
الخاص في دبي

## مقدمة

وكان للذكور تقريبا نصف إجمالي عدد المراجعين في القطاع الخاص (48.4%).

من ناحية أخرى، فقد شكلت أمراض الجهاز التنفسي أعلى نسبة مراجعات حيث بلغت 19.1% من إجمالي عدد المراجعين، كما كانت نسبة أمراض الجهاز العضلي 9.7%، في حين بلغت نسبة أمراض الجهاز التناسلي والبولي 7.6% من إجمالي عدد المراجعين.

## ثالثاً: خدمات مرضى القسم الداخلي:

في عام 2017، بلغ عدد مرضى القسم الداخلي في القطاع الصحي الخاص 220,426 مريضاً تلقوا الخدمة من خلال 31 مستشفى خاص منهم 5 مستشفيات تابعين لمدينة دبي الطبية، بنسبة زيادة 10.8% عن العام الماضي. وقد لوحظ إقبال المرضى على منشآت القطاع الخاص هذا العام وخاصة الوافدين منهم حيث وصلت نسبة المرضى الوافدين ما يقرب من 84.5% من إجمالي المرضى الداخليين. أما بالنسبة للفئات العمرية فقد مثل المرضى في الفئة العمرية من 65+ ما نسبته 57% من مجموع الفئات العمرية الأخرى. وكانت نسبة النساء 50.5% من إجمالي المرضى الداخليين.

أما من حيث التقسيم الدولي للأمراض فجاءت مرضه الجهاز التنفسي في المقدمة بنسبة 11.2% من إجمالي حالات القسم الداخلي. في الوقت نفسه شكلت أمراض الحمل والولادة 10% من المجموع، ثم أمراض الجهاز الهضمي كانت بنسبه 9% من إجمالي المرضى الداخليين.

وبتحليل خدمات مرضى القسم الداخلي، بلغت أيام خدمة المرضى في القطاع الصحي الخاص 480,452 يوم. وكان معدل أشغال الأسرة 47.6%، حيث بلغ عدد الأسرة 2,767 سريراً. كما تم حساب معدل الإقامة في مستشفيات القطاع الخاص ليصل الى 2.2 يوم.

وقد بلغ معدل الوفيات بمستشفيات القطاع الخاص 2.0 وفاة لكل ألف حالة خروج من المستشفيات حيث كان المعدل 33.8 لأمراض الأورام الخبيثة، في حين وصل الى 27.6 لأمراض الجهاز الدوري.

## رابعاً: علاجات طب الأسنان:

بلغ عدد علاجات الأسنان 1,003,058 علاج في القطاع الصحي الخاص لعام 2017، وزعت على التخصصات المختلفة كان أهمها العلاجات العامة والتي تشتمل على الحشو والتنظيف ثم استشارات الأسنان والفحص والمتابعة وتتبعها علاجات العصب

إن تشجيع الاستثمار في مجال الرعاية الصحية من الأهداف الاستراتيجية لهيئة الصحة بدبي، ويتجلى ذلك من خلال تحقيق الشراكة مع القطاع الصحي الخاص في تقديم الخدمات الصحية ليصل حجم الخدمات الصحية المقدمة إلى 70% للقطاع الخاص مقابل 30% للقطاع الحكومي.

وقد أدى هذا إلى تزايد عدد المنشآت الصحية الخاصة في إمارة دبي، باعتبارها شريك إستراتيجي في تقديم الخدمات الصحية.

لذلك كان لزاماً إشراك القطاع الخاص في منظومة العمل الإحصائي الصحي لإمارة دبي بهدف تقييم الخدمات الصحية المقدمة بالإمارة والوصول إلى تفهم أفضل لمتطلبات العمل الصحي والارتقاء به إلى مصاف الدول الرائدة في هذا المجال.

وبالتعاون مع هذه المنشآت، تم الحصول على إحصاءات القطاع الصحي الخاص سواء من إحصاءات المرضى أو العاملين بها والتخصصات المختلفة وكذلك الخدمات الطبية الأخرى المقدمة من القطاع الخاص في عام 2017 كما يلي:

## أولاً: القوى العاملة:

بلغ عدد العاملين في القطاع الصحي الخاص 31,080 موظف معظمهم من الوافدين، بنسبة 89.3% من إجمالي عدد العاملين في هذا القطاع.

وقد بلغ عدد الأطباء 5,862 طبيباً، بنسبة 18.8% من إجمالي عدد العاملين، وأطباء الأسنان 6.4% كما كانت نسبة الممرضين 36.6%، والفنيون بنسبة 18%.

هذا وقد شكلت الإناث أكثر من نصف عدد الموظفين بنسبة 59%، مقابل 41% للذكور. وقد كان الغالبية العظمى من العاملين في الفئة العمرية اقل من 40 سنة بنسبة 64%.

وقد بلغت نسبة الأطباء الأخصائيين 71% من إجمالي الأطباء في القطاع الخاص. في حين بلغ مجموع أطباء الاسنان 2,012 طبيب.

## ثانياً: مراجعي العيادات الخارجية:

بلغ إجمالي عدد مراجعي العيادات الخارجية في القطاع الصحي الخاص 7,559,236 مراجعاً خلال عام 2017 بمعدل زيادة بلغ 6.7% عن العام الماضي. وقد كان نصيب المستشفيات منها 57% مقابل 43% للعيادات. سجل المواطنون نسبة قدرها 14.3% فقط من إجمالي المراجعات في القطاع الخاص في حين أن الغالبية العظمى كانوا من الوافدين (85.7%).

### ثامناً: مراجعي عيادات الطب البديل والعلاج الطبيعي:

بلغ عدد مراجعي عيادات الطب البديل 83,348 مراجع، موزعين بين المواطنين والوافدين بنسب 12.4% و87.7%. بلغت نسبة علاجات الطاقة الحيوية وعلاجات الجهاز العضلي ما نسبته 24% و11.9%، على التوالي. في حين قام 512,999 مراجع بزيارة عيادات العلاج الطبيعي. كانت نسبة الذكور منهم 51.3%، مقابل 48.7% للإناث. شكل العلاج بالكينزو ثيربي منه النسبة الأكبر حيث وصلت الى 37.1% من إجمالي العلاجات.

### تاسعاً: العناية بالبشرة:

بلغ عدد مراجعي عيادات العناية بالبشرة في القطاع الصحي الخاص عام 2017 حوالي 281,931 مراجع، بنسبة زيادة وصلت الى 24.6% عنها في عام 2016.

بنسب 24%، 16.2%، 8.3%، على التوالي. من ناحية أخرى وزعت علاجات الأسنان بين المواطنين والوافدين بنسب 27.8% و72.2%، كما كان نصيب الإناث منها حوالي النصف (50.7%).

### خامساً: العمليات الجراحية:

بلغ عدد العمليات الجراحية التي تم إجراؤها في منشآت القطاع الخاص 82,623 عملية جراحية، وزعت بين العمليات الكبرى والصغرى بنسب 53%، 47% على التوالي. وقد كان نصيب المواطنين من هذه العمليات 17.3%. وقد شكلت الجراحات العامة أعلى نسبة (20.7%) يليها جراحة أمراض النساء (18.8%) ويأتي بعد ذلك جراحة العظام والإصابات بنسبة 13.8%.

### سادساً: فحوصات المختبر

تم إجراء 6,181,238 فحصاً مخبرياً بمنشآت القطاع الصحي الخاص خلال عام 2017 بنسبة نقص قدرها 13.6% عن عام 2016.

وقد شكل المواطنون ما نسبته 19.7% من إجمالي الفحوصات المخبرية مقابل 80.3% لغير المواطنين، وقد كانت نسبة الذكور الذين خضعوا لهذه الفحوصات 48.9% من إجمالي الفحوصات.

أما من ناحية نوع الفحص، فقد شكل فحوصات الكيمياء الحيوية 46.8% من إجمالي التحاليل، في حين تلتها فحوصات الدم بنسبة 21.4% ثم فحوصات الأحياء المجهرية والأمصال 12.6%.

### سابعاً: فحوصات الأشعة:

بلغت فحوصات الأشعة التي تم إجراؤها في منشآت القطاع الصحي الخاص 865,724 فحصاً. وقد كان نصيب المواطنين 17.2%، مقابل 82.8% لغير المواطنين. من ناحية أخرى فقد شكلت فحوصات أشعة اكس أكثر من نصف عدد الفحوصات (47.4%)، تليها الموجات فوق الصوتية بنسبة 21.8% لنفس الفترة.

## **INTRODUCTION**

One of the strategic goals of DHA is promoting the Private Health Sector (PHS) investments, and encouraging public/private partnerships in healthcare services provision to reach a ratio of 30%, 70% respectively.

As a result, Dubai's healthcare ecosystem is witnessing a steady increase in the number of private health establishments.

As such, it is mandatory to involve the private sector in the emirate-wide statistical report in order to achieve better understanding of the provided services and to work on improving both health status and healthcare service delivery in the emirate of Dubai.

Information about patients' statistics, hospitals' data, manpower and other health services provided by the private sector in Dubai during 2017 will be explained in the following sections.

### **I. MANPOWER:**

During 2017, the registered manpower in the private health sector was 31,080. Non-nationals constituted about 89.4% of the manpower in the private sector, with only 10.7% of the total were Nationals. Doctors amounted to 5,862 (18.8% of the total manpower); dentists 6.4%; nurses 36.6%; and technicians made 18% of the total.

More than half of the manpower was females (59%), against 41% males. The majority of the manpower were less than forty years old (64%).

The distribution of doctors by specialty illustrated that the majority of the working doctors in PHS were specialists (71%), while general practitioners represented only 29% of the total. The total number of dentists was 2,012 Dentist.

### **II. OUTPATIENTS:**

A total number of **7,559,236** outpatient visits was recorded in PHS during the year 2017, with an increase rate of 6.7% than that of 2016. Males made up 48.4% of the total encounters in the private Sector in 2017. The share of hospitals was 57%, while that of the clinics was 43%.

Nationals constituted only 14.3% of total private outpatient encounters in 2017, while non-nationals (85.7%) used the vast majority of the outpatient services at the PHS.

By studying the distribution of outpatients by ICD-10 codes, it was demonstrated that diseases of the Respiratory System made the highest percentage of the total encounters (19.1%), followed by diseases of Musculoskeletal System (9.7%), then diseases of the Genitourinary System (7.6%).

### **III. INPATIENTS:**

In 2017, a total of **220,426** inpatients encounters were recorded in the PHS. The services were provided through 31 private hospitals 5 of them in DHCC hospitals, of which 55.4% of the patients were females. It has been noticed that the number of Inpatients has been increased on the private sector this year (by a percent increase of 10.8% than that of 2016). Non-nationals represents the majority of in-patients in the private hospitals (84.6%).

Patients in the age group of 65+ constituted more than half of total inpatients in 2017 (50.5%).

Regarding inpatient admissions by ICD-10 codes, diseases of the respiratory system shared the highest percentage of inpatient admissions (11.2%), followed by

diseases of the pregnancy & childbirth (10% of admission) then the digestive system diseases (9%). By studying the inpatients services in the private sector, it was found that the total number of beds was **2767**, with a Bed Occupancy Rate of **47.6%**. The overall discharge days were **480,452**. In the meantime, the average length of stay for inpatients in PHS during 2017 was **2.2** days.

The crude hospital mortality rate was **2.0** Deaths per 1000 discharges; it was **33.7** for Cancers; and **27.5** for Diseases of Circulatory System.

#### **V. DENTAL TREATMENTS:**

A total of **1,003,058** dental treatments were performed in the PHS during 2017. GP doctors treatments, periodontics and endodontics made the highest percentages of the total encounters (24%, 16.2% & 8.3%, respectively).

Nationals made up 27.8% of the total dental treatments in PHS, and females generally made 50.3% of total treatments.

#### **VI. SURGICAL OPERATIONS:**

A total number of **82,623** operations was performed in PHS during 2017. Major ones constituted 53% of the total, with the remaining percent for minor operations (47%).

The share of nationals was 17.3% of the total operations in PHS.

By studying the distribution of operations by specialty, it was found that general surgeries had the highest share (20.7%) of the total operations, followed by gynecology (18.8%), then trauma and orthopedic surgeries (13.8%).

#### **IV. LABORATORY TESTS:**

During the year 2017, a huge number of laboratory investigations were performed in PHS summed up to **6,181,238** tests, of which males amounted to 48.2% of the total investigations. Nationals comprised 19.7% of total lab. Tests, while Non-national constituted the vast majority of the lab tests performed in PHS 80.3%. In the meantime, nearly half of these tests were for Biochemistry investigations (46.8%), followed by Hematology tests (21.4%), then Microbiology and Serology tests accounted for 12.6% of the totals.

#### **VII. RADIOLOGY EXAMINATIONS:**

The number of radiological examinations performed in PHS during 2017 totaled **865,724** exams. National amounted to 17.2% of the exams, while the remaining Percentage was for non-national 82.8%.

By studying the type of radiology tests, General X-ray examination constituted the largest share of the total in 2017 (47.4%), and Ultrasound summed to 21.8% of the overall radiological exams.

#### **VIII. ALTERNATIVE MEDICINE & PHYSIOTHERAPY:**

The total number of **alternative medicine** treatments in PHS during 2017 was **83,348** treatment. Homeopathy therapy and treatment of musculoskeletal diseases were the most frequent treatments sought in PHS (24% & 11.9%, respectively).

In the same regard, **512,999** patients sought **physiotherapy treatments** this year, of which males represent 51.3% of the total.

#### **IX. SKIN CARE:**

A total of **281,931** skin care treatments & procedures were performed in PHS in 2017, with an increase of 24.6% than that of the year 2016.

مؤشرات أداء مستشفيات القطاع الخاص لعامي 2016 و 2017

PRIVATE HOSPITALS PERFORMANCE INDICATORS FOR THE YEARS 2016 & 2017

جدول ( 60 ) TABLE

INDICATORS	HOSPITALS & YEARS	المترددون على الطوارئ EMERGENCY PATIENTS	مراجعي العيادات الخارجية OUT-PATIENTS	مرضى القسم الداخلي IN-PATIENTS	عدد الأسرة NO.OF BEDS	أيام الإقامة HOSPITAL DAYS		معدل الإقامة AVERAGE LENGTH OF STAY	معدل إشغال الأسرة BED OCCUPANCY RATE	المؤشرات المستشفيات
						DAYS OF CARE TO PATIENTS DISCHARGED INCLUDING DEATH	TOTAL PATIE. DAYS OF CARE TO PATIENTS IN HOSPITAL ( CENSUS )			
AL QARHOOD HOSPITAL	2016	13,904	130,722	8,766	95	16,928	15,753	1.9	45.4	مستشفى القرهود
	2017	13,904	130,722	8,766	95	16,928	15,753	1.9	45.4	
AL ZAHRA HOSPITAL	2016	35,365	185,651	9,863	89	21518	9,863	2.2	30.4	مستشفى الزهراء
	2017	39,416	279,229	11,098	108	38958	38959	2.2	98.8	
AMERICAN HOSPITAL	2016	20,358	171,890	18,469	141	29,696	31,121	1.6	60.5	المستشفى الأمريكي
	2017	17,398	117,621	16,947	141	26,247	27,061	1.6	52.6	
ASTER HOSPITAL	2016	24,240	308,888	11,840	100	22,183	22,183	1.9	60.8	مستشفى أستر
	2017	28,639	354,304	17,260	100	31,682	31,682	1.8	86.8	
BELHOUL EUROPEAN HOSPITAL	2016	0	50,676	1,243	10	1,356	1,356	1.1	37.2	مستشفى بالهول الأوروبي
	2017	0	46,964	1,141	10	1,208	1,208	1.1	33.1	
BELHOUL SPECIALITY HOSPITAL (L.L.C)	2016	15,484	144,766	4,046	77	10,617	9,281	2.6	33.0	مستشفى بالهول التخصصية
	2017	17,094	146,655	4,273	73	11,423	9,894	2.7	37.1	
BURJEEL HOSPITAL	2016	0	16,047	881	35	6,012	5,971	6.8	46.7	مستشفى برجيل
	2017	0	16,047	881	35	6,012	5,971	6.8	46.7	
CANADIAN SPECIALIST HOSPITAL	2016	25,180	103,752	6,100	150	15,620	12,165	2.6	22.2	المستشفى الكندي التخصصي
	2017	34,621	135,641	5,055	96	37,227	27,941	7.4	79.7	
CEDARS - JEBEL ALI INTERNATIONAL HOSPITAL	2016	979	54,100	714	12	1,303	1,303	1.8	29.7	مستشفى سيدارز-جبل علي الدولي
	2017	979	54,100	714	12	1,303	1,303	1.8	29.7	
DUBAI LONDON SPECIALITY	2016	2,205	52,616	2,283	7	2,506	2,506	1.1	98.1	مستشفى دبي لندن التخصصية
	2017	2,738	56,937	1,823	11	2,198	4,396	1.2	109.5	
EMIRATES HOSPITAL	2016	0	100,317	2,843	14	3,296	3,296	1.2	64.5	مستشفى الإمارات
	2017	0	80,427	2,543	48	3,093	3,093	1.2	17.7	

مؤشرات أداء مستشفيات القطاع الخاص لعامي 2016 و 2017

PRIVATE HOSPITALS PERFORMANCE INDICATORS FOR THE YEARS 2016 & 2017

تابع جدول ( 60 ) CONT. TABLE

INDICATORS	HOSPITALS & YEARS	المترددون على الطوارئ EMERGENCY PATIENTS	مراجعي العيادات الخارجية OUT-PATIENTS	مرضى القسم الداخلي IN-PATIENTS	عدد الأسرة NO.OF BEDS	أيام الإقامة HOSPITAL DAYS		معدل الإقامة AVERAGE LENGTH OF STAY	معدل إشغال الأسرة BED OCCUPANCY RATE	المؤشرات المستشفيات
						DAYS OF CARE TO PATIENTS DISCHARGED INCLUDING DEATH	TOTAL PATIE. DAYS OF CARE TO PATIENTS IN HOSPITAL ( CENSUS )			
INTERNATIONAL MODERN HOSPITAL	2016	9,325	69,844	4,853	78	8721	13574	1.8	47.7	المستشفى الدولي الحديث
	2017	8,850	64,016	4,988	78	9419	13407	1.9	47.1	
IRANIAN HOSPITAL	2016	9,941	407,583	14,595	222	30404	30320	2.1	37.4	المستشفى الإيراني
	2017	9,722	399,542	15,445	222	35358	37332	2.3	46.1	
LIFE LINE HOSPITAL	2016	17,910	104,672	5,164	28	4875	4875	0.9	47.7	مستشفى لايف لاين
	2017	16,511	94,671	4,164	50	4875	4875	0.9	26.7	
MEDCARE HOSPITAL	2016	63,548	169,015	8,071	42	16564	15146	2.1	98.8	مستشفى ميدكير
	2017	48,283	164,285	8,099	46	10326	10822	1.3	64.5	
MEDCARE ORTOPEADICS & SPINE HOSPITAL	2016	2,538	63,979	2,636	27	4,372	4,372	1.7	44.4	مستشفى ميدكير لجراحة العظام والعمود الفقري
	2017	9,073	64,282	2,580	27	4197	4197	1.6	42.6	
MEDCARE WOMEN & CHILDREN HOSPITAL	2016	3,582	38,201	2,298	82	2,298	2,288	1.0	7.6	مستشفى ميدكير للامومة والطفولة
	2017	25042	82433	7518	89	19603	19603	2.6	60.3	
MEDEOR 24/7 HOSPITAL	2016	4,738	77,037	4,040	49	9,878	13,334	2.4	74.6	مستشفى مديور
	2017	4,738	76,130	3954	49	9,046	9,046	2.4	50.6	
MEDICLINIC WELCARE HOSPITAL	2016	56,182	162,999	11,590	110	23,584	33,870	2.0	84.4	مستشفى ميدكلينيك ويلكير
	2017	54,228	163,910	11087	115	26,119	27,176	2.4	64.7	
N.M.C SPECIALITY HOSPITAL	2016	44,916	200,404	8,702	93	20,642	18,751	2.4	55.2	مستشفى إن أم سي التخصصي
	2017	60,667	216,866	11,786	95	22,371	21,760	1.9	62.8	
N.M.C HOSPITAL -DIP	2016	17,618	91,599	3,626	43	6,673	6,789	1.8	43.3	مستشفى إن أم سي -مجمع دبي للاستثمار
	2017	33,942	150,107	7,085	73	7,040	15,829	1.0	59.4	
NEURO SPINAL HOSPITAL	2016	5,828	24,027	968	39	14,027	8,972	14.5	63.0	مستشفى الجراحة العصبية والعمود الفقري
	2017	4,485	23,034	1,157	39	18,416	8,258	15.9	58.0	

مؤشرات أداء مستشفيات القطاع الخاص لعامي 2016 و 2017

PRIVATE HOSPITALS PERFORMANCE INDICATORS FOR THE YEARS 2016 & 2017

تابع جدول ( 60 ) CONT. TABLE

INDICATORS	المترددون على الطوارئ	مراجعي العيادات الخارجية	مرضى القسم الداخلي	عدد الأسرة	أيام الإقامة		معدل الإقامة	معدل إشغال الأسرة	المؤشرات	
					HOSPITAL DAYS					
HOSPITALS & YEARS	EMERGENCY PATIENTS	OUT-PATIENTS	IN-PATIENTS	NO.OF BEDS	DAYS OF CARE TO PATIENTS DISCHARGED INCLUDING DEATH	TOTAL PATIE. DAYS OF CARE TO PATIENTS IN HOSPITAL ( CENSUS )	AVERAGE LENGTH OF STAY	BED OCCUPANCY RATE	المستشفيات	
PRIME HOSPITAL -DUBAI	2016	21,787	90,109	6,626	63	14,029	14,365	2.1	62.5	مستشفى برايم
	2017	27,681	142,112	8,850	92	19,382	18,632	2.2	55.5	
SAUDI GERMAN HOSPITAL	2016	41,875	201,453	10,083	163	26,196	11,245	2.5	18.9	المستشفى السعودي الألماني
	2017	42,227	361,150	10,350	165	25,286	12,123	2	20.1	
THUMBAY HOSPITAL	2016	28,084	100,153	5,961	50	13,199	13,172	2.2	72.2	مستشفى ثومباي
	2017	26,472	105,246	6,558	50	13,192	13,128	2	71.9	
ZULEKHA HOSPITAL	2016	19,974	285,414	11,768	76	22,034	22,576	1.9	81.4	مستشفى زليخة
	2017	14,488	304,905	11,848	76	23,206	22,714	2	81.9	
TOTAL PRIVATE HOSPITALS REGISTERED IN DHA	2016	485,561	3,428,758	168,029	1,895	327,013	328,447	1.9	47.5	إجمالي مستشفيات القطاع الخاص التابعة لهيئة الصحة بدبي
	2017	541,198	3,831,336	185,970	1,995	424,115	406,163	72.5	55.8	
AL JALILA HOSPITAL	2016	457	1,448	59	18	332	159	5.6	5.0	مستشفى الجليلة
	2017	6,439	15,190	1,694	246	332	332	0.2	0.4	
AMERICAN ACADEMY OF COSMETIC SURGERY HOSPITAL	2016	0	4,793	183	25	1,110	1,110	6.1	12.6	مستشفى الأكاديمية الأمريكية لجراحة التجميل
	2017	0	15,720	607	14	655	655	1.1	12.6	
MEDICLINIC CITY HOSPITAL	2016	44,663	205,992	25,141	280	66,190	54,483	2.6	65.7	مديكلينيك مستشفى المدينة
	2017	45,007	220,843	25,477	244	59,617	59,617	2.3	66.9	
DR.SULIMAN ALHABIB HOSPITAL	2016	18,305	225,062	5,323	216	15,208	16,436	2.8	22.1	مستشفى الدكتور سليمان الحبيب
	2017	30,891	228,101	6,516	200	13,685	13,685	2.1	19.0	
Emirates Hospital DHCC	2016	0	0	0	0	0	0	0.0	0.0	مستشفى الامارات
	2017	145	2,552	162	68	0	0	0.0	0.0	
TOTAL PRIVATE HOSPITALS REGISTERED IN DHCC	2016	63,425	437,295	30,706	539	82,840	72,188	2.7	36.7	إجمالي مستشفيات القطاع الخاص التابعة لمدينة دبي الطبية
	2017	82,337	482,406	34,294	772	74,289	74,289	2.2	26.0	
GRAND TOTAL	2016	548,986	3,866,052	198,735	2,434	409,853	400,635	2.2	46.2	المجموع الكلي
	2017	623,535	4,313,742	220,264	2,767	498,404	480,452	2.2	47.6	



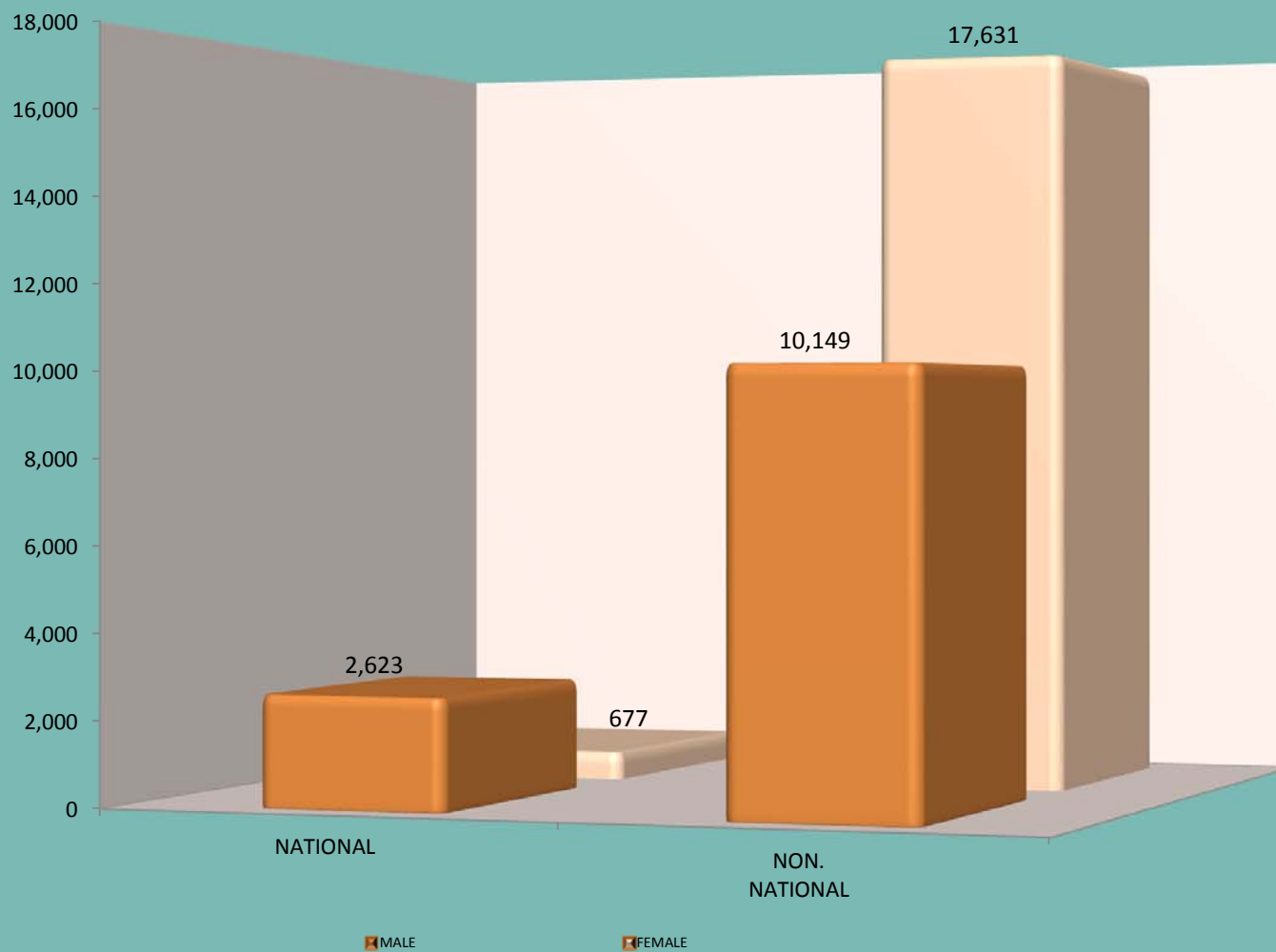
القوى العاملة بالقطاع الصحي الخاص حسب الفئات الوظيفية وفئات ( العمر والجنس والجنسية) لعام 2017

MANPOWER IN PRIVATE HEALTH SECTOR BY CATEGORIES, (AGE, SEX & NATIONALITY) GROUPS FOR THE YEAR OF 2017

جدول (61) TABLE

AGE GROUPS & CATEGORIES & NATIONALITY		SEX		LESS THAN 20		20 -		30 -		40 -		50 -		60 & MORE		TOTAL		فئات العمر والجنس	
		ذكور	إناث	ذكور	إناث	ذكور	إناث	ذكور	إناث	ذكور	إناث	ذكور	إناث	ذكور	إناث	المجموع	النسبة	الفئات والجنسية	
		M	F	M	F	M	F	M	F	M	F	M	F	M	F	T	%		
ADMIN.	NATIONAL	45	0	175	40	959	190	825	149	383	43	99	2	2,486	424	2,910	9.4	مواطن	إداريون
	NON. NATIONAL	4	5	360	635	589	718	423	234	269	40	19	10	1,664	1,642	3,306	10.6	وافد	
PHYSICIANS	NATIONAL	0	0	0	0	7	8	27	22	15	16	29	11	78	57	135	0.4	مواطن	أطباء
	NON. NATIONAL	0	0	50	62	765	854	1,162	795	866	428	606	139	3,449	2,278	5,727	18.4	وافد	
DENTISTS	NATIONAL	0	0	2	7	10	38	6	11	10	7	9	4	37	67	104	0.3	مواطن	أطباء أسنان
	NON. NATIONAL	0	0	36	65	340	534	362	255	136	73	79	28	953	955	1,908	6.1	وافد	
NURSES	NATIONAL	0	0	2	1	2	11	0	4	0	3	0	1	4	20	24	0.1	مواطن	ممرضون
	NON. NATIONAL	2	6	366	2,073	1,249	5,771	144	1,232	38	350	23	97	1,822	9,529	11,351	36.5	وافد	
PHARMACISTS	NATIONAL	0	0	0	23	3	34	2	11	1	6	0	2	6	76	82	0.3	مواطن	صيادلة
	NON. NATIONAL	0	0	13	11	165	77	63	31	30	14	16	4	287	137	424	1.4	وافد	
DENTAL TECH	NATIONAL	0	0	0	0	1	1	0	0	0	0	0	0	1	1	2	0.0	مواطن	فني أسنان
	NON. NATIONAL	1	0	39	25	97	138	52	88	18	33	4	3	211	287	498	1.6	وافد	
LAB. TECH	NATIONAL	0	0	1	1	0	4	1	3	0	1	0	0	2	9	11	0.0	مواطن	فني مختبر
	NON. NATIONAL	0	0	72	144	232	431	71	127	28	40	13	12	416	754	1,170	3.8	وافد	
X-RAY TECH	NATIONAL	0	0	0	1	0	8	0	2	0	0	0	0	0	11	11	0.0	مواطن	فني أشعة
	NON. NATIONAL	0	1	69	66	132	91	83	61	19	21	10	7	313	247	560	1.8	وافد	
OTHER TECH	NATIONAL	0	0	1	0	3	2	1	5	4	4	0	1	9	12	21	0.1	مواطن	فنيون آخرون
	NON. NATIONAL	2	5	152	232	572	920	218	467	55	151	35	27	1,034	1,802	2,836	9.1	وافد	
TOTAL	NATIONAL	45	0	181	73	985	296	862	207	413	80	137	21	2,623	677	3,300	10.6	مواطن	المجموع
	NON. NATIONAL	9	17	1,157	3,313	4,141	9,534	2,578	3,290	1,459	1,150	805	327	10,149	17,631	27,780	89.4	وافد	
	TOTAL	54	17	1,338	3,386	5,126	9,830	3,440	3,497	1,872	1,230	942	348	12,772	18,308	31,080	100	المجموع	

القوى العاملة بالقطاع الصحي الخاص حسب الجنسية والجنس لعام 2017  
MANPOWER IN PRIVATE SECTOR BY NATIONALITY AND SEX FOR THE YEAR 2017



الأطباء فى القطاع الصحي الخاص حسب المسمى الوظيفى والتخصص ونوع المنشأة لعام 2017

DOCTORS IN PRIVATE HEALTH SECTOR BY DESIGNATION,SPECIALITY & FACILITY TYPE FOR THE YEAR OF 2017

جدول ( 62 ) TABLE

FACILITY TYPE  DESIGNATION  SPECIALITY	المستشفيات  HOSPITALS			العيادات والمراكز الصحية  CLINICS & HEALTH CENTERS			المجموع  TOTAL				نوع المنشأة  المسمى الوظيفى  التخصص
	إستشاري	أخصائى	المجموع	إستشاري	أخصائى	المجموع	إستشاري	أخصائى	المجموع	النسبة المئوية	
	CONS.	SPEC.	TOTAL	CONS.	SPEC.	TOTAL	CONS.	SPEC.	TOTAL	%	
MEDICAL	17	98	115	12	160	172	29	258	287	5.4	باطنة
CARDIOLOGY & THORACIC SURGERY	26	50	76	9	51	60	35	101	136	2.4	جراحة القلب والصدر
GASTROENTEROLOGY	15	28	43	11	34	45	26	62	88	1.3	أمراض الجهاز الهضمي
ENDOCRINOLOGY	8	14	22	20	23	43	28	37	65	0.9	الغدد الصماء
INFECTIOUS DISEASES	0	5	5	0	0	0	0	5	5	0.1	الأمراض المعدية
RESPIRATORY	7	20	27	2	6	8	9	26	35	0.5	صدرية
FAMILY MEDICINE	3	10	13	20	103	123	23	113	136	2.4	طب الأسرة
GERIATRIC MEDICINE		0	0	0	1	1	0	1	1	0.0	طب المسنين
G.SURGERY	31	97	128	21	78	99	52	175	227	4.1	جراحة عامة
PLASTIC SURGERY	8	13	21	20	141	161	28	154	182	2.8	جراحة التجميل
VASCULAR SURGERY	3	7	10	2	5	7	5	12	17	0.2	جراحة الأوعية الدموية
ORAL & MAXILOFACIAL SURGERY	1	0	1	2	1	3	3	1	4	0.0	جراحة الفم والفكين
ORTHOPAEDIC	23	102	125	22	138	160	45	240	285	4.9	عظام
NEURO	13	26	39	6	16	22	19	42	61	1.1	أعصاب
NEURO SURGERY	12	23	35	8	7	15	20	30	50	0.8	جراحة أعصاب
PSYCHATRIC	2	13	15	19	20	39	21	33	54	1.0	نفسية
OBST.& GYNAE.	41	175	216	26	297	323	67	472	539	9.6	نساء وولادة
NEONATOLOGY	14	16	30			0	14	16	30	0.4	الأطفال الخدج
PAEDIATRIC	24	122	146	15	235	250	39	357	396	7.0	أطفال
PAED. SURGERY	3	7	10	2	1	3	5	8	13	0.2	جراحة أطفال
PAEDI. NEURODEVELOPMENTAL DISABILITIES	0	1	1	0	0	0	0	1	1	0.0	علاج إعاقة النمو العصبي للأطفال
UROLOGY	20	33	53	8	31	39	28	64	92	1.5	مسالك بولية

الأطباء فى القطاع الصحي الخاص حسب المسمى الوظيفى والتخصص ونوع المنشأة لعام 2017

DOCTORS IN PRIVATE HEALTH SECTOR BY DESIGNATION, SPECIALITY & FACILITY TYPE FOR THE YEAR OF 2017

تابع جدول ( 62 ) CONT. TABLE

FACILITY TYPE DESIGNATION SPECIALITY	المستشفيات HOSPITALS			العيادات والمراكز الصحية CLINICS & HEALTH CENTERS			المجموع TOTAL				نوع المنشأة المسمى الوظيفى التخصص
	إستشاري	أخصائى	المجموع	إستشاري	أخصائى	المجموع	إستشاري	أخصائى	المجموع	النسبة المئوية	
	CONS.	SPEC.	TOTAL	CONS.	SPEC.	TOTAL	CONS.	SPEC.	TOTAL	%	
NEPHROLOGY	5	14	19	1	3	4	6	17	23	0.4	أمراض الكلى
DERMATOLOGY	2	37	39	18	265	283	20	302	322	5.1	جلدية
OPHTHALMOLOGY	2	40	42	8	129	137	10	169	179	3.3	عيون
RHEUMATOLOGIST	5	5	10	6	4	10	11	9	20	0.2	الروماتيزم
E.N.T	14	54	68	14	105	119	28	159	187	3.3	أنف وأذن وحنجرة
ONCOLOGY	5	6	11	1	0	1	6	6	12	0.3	أورام
RADIATION	6	1	7	0	0	0	6	1	7	0.0	الإشعاع
EMERGENCY	5	29	34	2	2	4	7	31	38	0.6	طوارئ
FORENSIC MEDICINE	0	0	0	1	0	1	1	0	1	0.0	الطب الشرعي
PHYS. MEDI.&REHABIL.	1	4	5	1	11	12	2	15	17	0.3	التأهيل والطب الطبيعي
HAEMATOLOGY	3	5	8	0	0	0	3	5	8	0.0	أمراض الدم
PATHOLOGY	8	36	44	5	94	99	13	130	143	2.4	علم الأمراض
BIOCHEMIST	0	0	0	1	3	4	1	3	4	0.1	كيمياء حيوية
MICROBIOLOGY	0	7	7	0	9	9	0	16	16	0.3	علم الأحياء المجهرية
RADIOLOGY	12	83	95	5	84	89	17	167	184	3.2	أشعة
ANAESTHESIA	38	165	203	5	30	35	43	195	238	3.7	تخدير
NUCLEAR MEDICINE	1	1	2	0	0	0	1	1	2	0.1	الطب النووي
ALLERGIC & IMMUNOLOGY	0	0	0	0	2	2	0	2	2	0.0	الحساسية والمناعة
PREVENTIVE MEDICINE	0	0	0	0	1	1	0	1	1	0.0	الطب الوقائي
PUBLIC HEALTH	0	0	0	0	1	1	0	1	1	0.0	الصحة العامة
OCCUPATIONAL MEDICINE	0	1	1	2	5	7	2	6	8	0.1	الطب المهني
AVIATION MEDICINE	0	0	0	0	1	1	0	1	1	0.0	طب الطيران

الأطباء فى القطاع الصحي الخاص حسب المسمى الوظيفى والتخصص ونوع المنشأة لعام 2017

DOCTORS IN PRIVATE HEALTH SECTOR BY DESIGNATION, SPECIALITY & FACILITY TYPE FOR THE YEAR OF 2017

تابع جدول ( 62 ) CONT. TABLE

FACILITY TYPE DESIGNATION SPECIALITY	المستشفيات HOSPITALS			العيادات والمراكز الصحية CLINICS & HEALTH CENTERS			المجموع TOTAL				نوع المنشأة المسمى الوظيفى التخصص
	إستشاري	أخصائى	المجموع	إستشاري	أخصائى	المجموع	إستشاري	أخصائى	المجموع	النسبة المئوية	
	CONS.	SPEC.	TOTAL	CONS.	SPEC.	TOTAL	CONS.	SPEC.	TOTAL	%	
SPORT MEDICINE	0	1	1	0	7	7	0	8	8	0.0	الطب الرياضي
HAND SURGERY	0	0	0	0	0	0	0	0	0	0.0	جراحة اليد
LASER MEDICINE THERAPY	0	0	0	0	14	14	0	14	14	0.0	علاج الليزر الطبي
BIORESONANCE	0	0	0	1	0	1	1	0	1	0.0	الرنين الحيوي
ACUPUNCTURE	0	0	0	0	1	1	0	1	1	0.0	الوخز بالإبر
CHIROPRACTOR	0	0	0	0	0	0	0	0	0	0.0	تقويم العمود الفقرى يدويا
AYURVEDIC MEDICINE	0	0	0	0	0	0	0	0	0	0.0	الأيورفيدا
HOMEOPATHIC	0	0	0	0	1	1	0	1	1	0.0	المعالجة المثلية
NATUROPATHIC MEDICINE	0	0	0	0	0	0	0	0	0	0.0	الطب الطبيعي
OSTEOPATHIC MEDICINE	0	0	0	0	0	0	0	0	0	0.0	الطب التقويمي
CUPPING THERAPIST	0	0	0	0	4	4	0	4	4	0.0	الحجامة
CHINESE MEDICINE	0	1	1	0	15	15	0	16	16	0.2	الطب الصيني
UNANI MEDICINE	0	0	0	0	1	1	0	1	1	0.0	الطب اليوناني
YOGA	0	0	0	0	0	0	0	0	0	0.0	اليوجا
PAIN MANAGEMENT	0	0	0	1	2	3	1	2	3	0.1	التحكم في الألم
TOTAL NO. OF SPECIALISTS	378	1,350	1,728	297	2,142	2,439	675	3,492	4,167	70.8	مجموع الإختصاصيين
GENERAL PRACTITIONER	0	0	515	0	0	1,180	0	0	1,695	29.2	طبيب ممارس
GRAND TOTAL			2,243			3,619			5,862	100	المجموع الكلي
DENTAL	15	125	140	9	486	495	24	611	635	26.4	أسنان
GENERAL DENTIST	0	0	115	0	0	1,262	0	0	1,377	73.6	طبيب أسنان ممارس ومبتدئ
TOTAL NO. OF DENTISTS			255			1,757			2,012	100	إجمالي أطباء الأسنان

مراجعي العيادات الخارجية بمستشفيات القطاع الخاص حسب التصنيف الدولي للأمراض ICD-10 وفئات (العمر والجنس والجنسية) لعام 2017

OUT-PATIENTS VISITS IN PRIVATE HOSPITALS BY ICD-10 , (AGE, SEX & NATIONALITY) GROUPS FOR THE YEAR OF 2017

جدول (63) TABLE

AGE GROUPS & SEX I.C.D & NATIONALITY		LESS THAN 1		1 -		5 -		15 -		25 -		45 -		65 & MORE		TOTAL المجموع			فئات العمر والجنس التصنيف الدولي للأمراض والجنسية	
		ذكور M	إناث F	ذكور M	إناث F	ذكور M	إناث F	ذكور M	إناث F	ذكور M	إناث F	ذكور M	إناث F	ذكور M	إناث F	ذكور M	إناث F	المجموع T	مواطن	وافد
INFECTIOUS & PARASITIC DISEASE (A00 - B99)	NATIONAL	276	257	1,125	1,054	767	706	551	510	887	732	1,382	1,242	4,754	4,536	9,742	9,037	18,779	مواطن	الأمراض المعدية والطفيلية
	NON-NATIONAL	4,578	4,583	8,456	7,856	6,877	5,478	4,578	5,564	4,578	5,879	6,354	6,545	34,861	27,401	70,282	63,306	133,588	وافد	
MALIGNANT NEOPLASM (C00 - D48)	NATIONAL	18	17	20	21	30	16	35	19	31	67	69	262	463	1,532	666	1,934	2,600	مواطن	الأورام الخبيثة
	NON-NATIONAL	86	122	172	145	161	165	190	139	123	325	1,045	2,038	5,963	15,933	7,740	18,867	26,607	وافد	
DISEASES OF THE BLOOD & BLOOD FORMING ORGANS (D50 - D89)	NATIONAL	56	41	381	300	212	193	132	144	150	354	215	552	1,213	4,201	2,359	5,785	8,144	مواطن	أمراض الدم وأعضاء تكوين الدم
	NON-NATIONAL	855	678	5,478	4,637	4,028	4,056	5,678	5,879	5,453	5,178	4,326	5,473	9,974	26,112	35,792	52,013	87,805	وافد	
ENDOCRINE, NUTRITIONAL & METABOLIC DISEASES (E00 - E90)	NATIONAL	365	354	896	555	500	483	406	484	668	895	1,091	1,765	7,468	12,527	11,394	17,063	28,457	مواطن	أمراض الغدد الصماء والتغذية والتمثيل الغذائي
	NON-NATIONAL	2,958	2,676	5,779	5,011	3,251	3,196	3,684	3,226	4,526	2,653	3,146	9,109	87,650	95,283	110,994	121,154	232,148	وافد	
MENTAL & BEHAVIORAL DISORDERS (F00 - F99)	NATIONAL	14	5	103	42	55	35	28	23	128	68	524	205	1,494	769	2,346	1,147	3,493	مواطن	الإضطرابات العقلية والسلوكية
	NON-NATIONAL	104	144	687	985	785	980	985	875	689	865	593	1,211	5,588	6,028	9,431	11,088	20,519	وافد	
DISEASES OF THE NERVOUS SYSTEM (G00 - G99)	NATIONAL	110	28	154	132	250	164	259	249	270	322	758	629	3,444	3,105	5,245	4,629	9,874	مواطن	أمراض الجهاز العصبي
	NON-NATIONAL	1,785	129	987	987	1,021	968	1,135	879	986	968	1,290	3,403	21,213	22,763	28,417	30,097	58,514	وافد	
DISEASES OF THE EYE & ADENXA (H00 - H59)	NATIONAL	354	425	685	968	985	981	986	890	965	879	897	959	2,583	3,132	7,455	8,234	15,689	مواطن	أمراض العيون وملحقاتها
	NON-NATIONAL	2,456	2,457	4,527	4,568	5,477	5,447	4,365	4,658	3,587	2,457	3,547	6,750	31,541	25,409	55,500	51,746	107,246	وافد	

مراجعي العيادات الخارجية بمستشفيات القطاع الخاص حسب التصنيف الدولي للأمراض ICD-10 وفئات (العمر والجنس والجنسية) لعام 2017

OUT-PATIENTS VISITS IN PRIVATE HOSPITALS BY ICD-10 , (AGE, SEX & NATIONALITY) GROUPS FOR THE YEAR OF 2017

تابع جدول ( 63 ) CONT. TABLE

AGE GROUPS & SEX I.C.D & NATIONALITY		LESS THAN 1		1 -		5 -		15 -		25 -		45 -		65 & MORE		TOTAL المجموع			فئات العمر والجنس	
		ذكور M	إناث F	ذكور M	إناث F	ذكور M	إناث F	ذكور M	إناث F	ذكور M	إناث F	ذكور M	إناث F	ذكور M	إناث F	ذكور M	إناث F	المجموع T	التصنيف الدولي للأمراض والجنسية	
DISEASES OF EAR & MASTOID PROCESS (H60 - H95)	NATIONAL	167	172	1,428	1,269	1,187	1,145	659	664	453	446	559	733	2,852	2,838	7,305	7,267	14,572	مواطن	أمراض الأذن وتنتوء خلف الأذن
	NON-NATIONAL	954	986	6,041	6,587	5,897	5,019	3,547	2,045	2,457	2,568	3,687	4,117	21,315	16,723	43,898	38,045	81,943	وافد	
DISEASES OF THE CIRCULATORY SYSTEM (I00 - I99)	NATIONAL	3	13	10	9	15	17	53	26	156	53	369	255	2,182	1,974	2,788	2,347	5,135	مواطن	أمراض الجهاز الدوري
	NON-NATIONAL	45	35	145	96	137	106	130	93	2,044	2,035	6,581	5,765	39,465	18,217	48,547	26,347	74,894	وافد	
DISEASES OF THE RESPIRATORY SYSTEM (J00 - J99)	NATIONAL	2,651	2,331	10,996	10,084	6,096	5,477	3,008	2,757	3,139	2,966	5,703	4,645	21,547	20,084	53,140	48,344	101,484	مواطن	أمراض الجهاز التنفسي
	NON-NATIONAL	16,577	17,012	68,534	55,678	40,328	34,571	23,466	14,567	12,784	12,457	10,132	12,153	134,358	106,070	306,179	252,508	558,687	وافد	
DISEASES OF THE DIGESTIVE SYSTEM (K00 - K99)	NATIONAL	390	305	1,093	2,014	2,354	2,245	2,785	2,141	1,987	1,894	3,000	3,246	13,455	15,736	25,064	27,581	52,645	مواطن	أمراض الجهاز الهضمي
	NON-NATIONAL	3,547	3,567	5,244	5,784	5,687	5,642	4,536	2,987	3,547	2,395	6,057	9,988	101,348	77,969	129,966	108,332	238,298	وافد	
DISEASES OF THE SKIN&SUBCUTANEOUS TISSUE SYSTEM (L00 - L99)	NATIONAL	564	498	1,268	1,281	921	957	744	1,180	1,320	1,708	1,833	2,259	7,549	8,391	14,199	16,274	30,473	مواطن	أمراض الجلد ونسيج تحت الجلد
	NON-NATIONAL	3,455	4,578	7,845	7,869	5,368	7,584	5,476	5,870	2,672	3,287	3,947	9,088	45,893	41,095	74,656	79,371	154,027	وافد	
DISEASES OF THE MUSCULOSKELETAL SYSTEM (M00 - M99)	NATIONAL	34	71	664	467	1,046	849	1,953	2,547	2,875	5,678	6,040	3,418	28,841	23,174	41,453	36,204	77,657	مواطن	أمراض الجهاز الهيكلي والعضلي
	NON-NATIONAL	396	408	4,564	5,675	5,746	6,534	5,987	6,014	5,879	4,983	12,036	13,987	167,145	120,864	201,753	158,465	360,218	وافد	
DISEASES OF THE GENITOURINARY SYSTEM (N00 - N99)	NATIONAL	199	98	313	302	257	282	197	307	460	959	1,528	2,846	8,497	19,214	11,451	24,008	35,459	مواطن	أمراض الجهاز التناسلي
	NON-NATIONAL	5,647	4,578	3,577	4,578	5,477	4,985	4,687	3,968	5,024	4,578	5,015	19,578	60,273	140,674	89,700	182,939	272,639	وافد	

مراجعي العيادات الخارجية بمستشفيات القطاع الخاص حسب التصنيف الدولي للأمراض ICD-10 وفئات (العمر والجنس والجنسية) لعام 2017

OUT-PATIENTS VISITS IN PRIVATE HOSPITALS BY ICD-10 , (AGE, SEX & NATIONALITY) GROUPS FOR THE YEAR OF 2017

تابع جدول ( 63 ) CONT. TABLE

AGE GROUPS & SEX I.C.D & NATIONALITY		LESS THAN 1		1 -		5 -		15 -		25 -		45 -		65 & MORE		TOTAL المجموع			فئات العمر والجنس	
		ذكور M	إناث F	ذكور M	إناث F	ذكور M	إناث F	ذكور M	إناث F	ذكور M	إناث F	ذكور M	إناث F	ذكور M	إناث F	ذكور M	إناث F	المجموع T	التصنيف الدولي للأمراض والجنسية	
PREGNANCIES CHILDBIRTH& THE PUERPERIUM (O00 - O99)	NATIONAL	0	41	0	5	0	4	0	5	0	257	0	3,587	0	17,685	0	21,584	21,584	مواطن	الحمل والولادة والنفاس
	NON. NATIONAL	0	84	0	17	0	13	0	11	0	658	0	15,687	0	120,458	0	136,928	136,928	وافد	
PERINATAL PERIOD (P00 - P96)	NATIONAL	430	460	65	27	6	11	0	0	3	0	4	12	6	10	514	520	1,034	مواطن	أمراض فترة ما حول الولادة
	NON. NATIONAL	4,501	4,038	305	242	51	49	23	16	10	2	13	122	44	89	4,947	4,558	9,505	وافد	
CONG. MALFORM. ,DEFORM.&CHROMO SOMAL ABNORMALITIE (Q00 - Q99)	NATIONAL	127	103	145	84	47	31	36	34	22	19	29	64	92	90	498	425	923	مواطن	التشوهات الخلقية والكروموزومات غير العادية
	NON. NATIONAL	876	658	937	698	152	235	157	121	105	33	59	389	709	725	2,995	2,859	5,854	وافد	
SYMPTOMS,SIGNS UNCLASSIFIED (R00 - R99)	NATIONAL	1,777	1,556	5,982	5,695	4,160	3,807	2,560	2,670	3,505	3,932	6,936	7,412	28,552	36,885	53,472	61,957	115,429	مواطن	العلامات والأعراض غير المحددة
	NON. NATIONAL	11,555	12,544	29,555	28,884	18,568	20,546	14,568	13,564	14,574	15,687	16,855	26,297	170,431	168,811	276,106	286,333	562,439	وافد	
INJURY& POISONING AND EXTERNAL CAUSES OF MORBIDITY & MORTALITY (S00 - Y98)	NATIONAL	254	478	1,867	1,687	1,869	1,577	2,026	2,144	2,135	1,247	3,100	2,014	8,192	6,897	19,443	16,044	35,487	مواطن	الإصابات والتسمم والأسباب الخارجية للأمراض
	NON. NATIONAL	2,457	2,357	8,795	6,854	8,724	7,861	9,096	8,657	7,856	6,587	5,370	12,419	56,210	31,097	98,508	75,832	174,340	وافد	
FACTORS INFLUENCING HEALTH STATUS (Z00 - Z99)	NATIONAL	1,265	1,245	1,564	1,785	1,345	1,245	975	986	882	908	2,412	3,332	9,877	22,667	18,320	32,168	50,488	مواطن	العوامل الأخرى المؤثرة على الحالة الصحية
	NON. NATIONAL	10,244	9,047	9,878	9,965	9,792	6,678	7,275	8,954	9,544	8,487	8,982	58,477	69,481	161,333	125,196	262,941	388,137	وافد	
TOTAL	NATIONAL	9,054	8,498	28,759	27,781	22,102	20,225	17,393	17,780	20,036	23,384	36,449	39,437	153,061	205,447	286,854	342,552	629,406	مواطن	المجموع
	NON. NATIONAL	73,076	70,681	171,506	157,116	127,527	120,113	99,563	88,087	86,438	82,082	99,035	222,596	1,063,462	1,223,054	1,720,607	1,963,729	3,684,336	وافد	
	TOTAL	82,130	79,179	200,265	184,897	149,629	140,338	116,956	105,867	106,474	105,466	135,484	262,033	1,216,523	1,428,501	2,007,461	2,306,281	4,313,742	المجموع	



مراجعي المراكز الصحية وعيادات القطاع الصحي الخاص حسب التصنيف الدولي للأمراض ICD-10 وفئات (العمر والجنس والجنسية) لعام 2017

OUT-PATIENTS VISITS IN PRIVATE HEALTH CENTRES & CLINICS BY ICD-10 , (AGE, SEX & NATIONALITY) GROUPS FOR THE YEAR OF 2017

جدول ( 64 ) TABLE

AGE GROUPS & SEX I.C.D & NATIONALITY		LESS THAN 1		1 -		5 -		15 -		25 -		45 -		65 & MORE		TOTAL المجموع			فئات العمر والجنس التصنيف الدولي للأمراض والجنسية	
		ذكور M	إناث F	ذكور M	إناث F	ذكور M	إناث F	ذكور M	إناث F	ذكور M	إناث F	ذكور M	إناث F	ذكور M	إناث F	ذكور M	إناث F	المجموع T	مواطن	وافد
INFECTIOUS & PARASITIC DISEASE (A00 - B99)	NATIONAL	342	315	722	830	1,011	987	940	992	2,557	1,456	917	886	285	345	6,774	5,811	12,585	مواطن	الأمراض المعدية والطفيلية
	NON-NATIONAL	3,124	3,658	4,522	5,667	6,255	7,204	7,798	8,543	10,057	5,867	7,589	5,698	2,357	2,045	41,702	38,682	80,384	وافد	
MALIGNANT NEOPLASM (C00 - D48)	NATIONAL	4	1	8	1	1	2	8	75	25	245	14	181	8	34	68	539	607	مواطن	الأورام الخبيثة
	NON-NATIONAL	17	10	44	38	85	124	126	409	764	1,554	505	899	135	136	1,676	3,170	4,846	وافد	
DISEASES OF THE BLOOD & BLOOD FORMING ORGANS (D50 - D89)	NATIONAL	30	33	101	104	146	177	155	336	173	743	156	395	86	383	847	2,171	3,018	مواطن	أمراض الدم وأعضاء تكوين الدم
	NON-NATIONAL	257	427	545	496	988	1,024	1,045	1,204	2,875	3,229	888	1,198	241	426	6,839	8,004	14,843	وافد	
ENDOCRINE, NUTRITIONAL & METABOLIC DISEASES (E00 - E90)	NATIONAL	16	20	67	83	119	177	678	1,167	4,356	4,321	3,876	3,397	1,425	1,905	10,537	11,070	21,607	مواطن	أمراض الغدد الصماء والتغذية والتمثيل الغذائي
	NON-NATIONAL	188	182	485	673	2,578	3,587	5,643	6,401	39,654	19,987	22,546	18,745	10,303	4,914	81,397	54,489	135,886	وافد	
MENTAL & BEHAVIORAL DISORDERS (F00 - F99)	NATIONAL	3	7	95	77	228	133	335	312	1,000	728	446	399	137	131	2,244	1,787	4,031	مواطن	الإضطرابات العقلية والسلوكية
	NON-NATIONAL	20	28	332	192	760	439	815	869	3,432	3,110	1,560	1,765	525	323	7,444	6,726	14,170	وافد	
DISEASES OF THE NERVOUS SYSTEM (G00 - G99)	NATIONAL	12	25	65	57	98	79	204	223	431	548	310	327	88	103	1,208	1,362	2,570	مواطن	أمراض الجهاز العصبي
	NON-NATIONAL	25	33	162	191	758	684	1,591	1,457	6,177	4,874	3,278	2,039	699	409	12,690	9,687	22,377	وافد	
DISEASES OF THE EYE & ADENXA (H00 - H59)	NATIONAL	145	200	543	629	2,013	2,376	2,145	2,458	1,908	1,983	1,611	1,569	765	873	9,130	10,088	19,218	مواطن	أمراض العيون وملحقاتها
	NON-NATIONAL	1,456	1,258	2,547	2,356	4,017	4,523	5,258	5,283	8,645	7,854	8,765	7,856	3,452	1,671	34,140	30,801	64,941	وافد	

مراجعي المراكز الصحية وعيادات القطاع الصحي الخاص حسب التصنيف الدولي للأمراض ICD-10 وفئات (العمر والجنس والجنسية) لعام 2017

OUT-PATIENTS VISITS IN PRIVATE HEALTH CENTRES & CLINICS BY ICD-10 , (AGE, SEX & NATIONALITY) GROUPS FOR THE YEAR OF 2017

تابع جدول ( 64 ) CONT. TABLE

AGE GROUPS & SEX I.C.D & NATIONALITY		LESS THAN 1		1 -		5 -		15 -		25 -		45 -		65 & MORE		المجموع TOTAL			فئات العمر والجنس التصنيف الدولي للأمراض والجنسية	
		ذكور M	إناث F	ذكور M	إناث F	ذكور M	إناث F	ذكور M	إناث F	ذكور M	إناث F	ذكور M	إناث F	ذكور M	إناث F	ذكور M	إناث F	المجموع T	مواطن	وافد
DISEASES OF EAR & MASTOID PROCESS (H60 - H95)	NATIONAL	213	227	761	691	986	744	685	456	685	649	495	364	172	138	3,997	3,269	7,266	مواطن	أمراض الأذن وتنتوء خلف الأذن
	NON-NATIONAL	1,012	1,056	4,587	4,015	8,782	9,577	8,213	8,257	6,857	6,521	6,587	2,582	2,069	563	38,107	32,571	70,678	وافد	
DISEASES OF THE CIRCULATORY SYSTEM (I00 - I99)	NATIONAL	15	8	20	35	38	136	566	248	2,987	3,352	3,957	4,561	926	725	8,509	9,065	17,574	مواطن	أمراض الجهاز الدورى
	NON-NATIONAL	455	365	2,045	2,358	2,545	3,658	3,654	4,578	14,568	9,875	12,568	8,840	5,422	2,244	41,257	31,918	73,175	وافد	
DISEASES OF THE RESPIRATORY SYSTEM (J00 - J99)	NATIONAL	7,417	6,478	7,011	6,268	6,764	7,124	7,345	7,895	8,302	8,530	9,654	6,578	1,899	1,823	48,392	44,696	93,088	مواطن	أمراض الجهاز التنفسي
	NON-NATIONAL	87,954	88,745	35,874	32,547	40,479	44,496	43,571	54,254	96,541	61,586	53,893	23,436	19,646	7,660	377,958	312,724	690,682	وافد	
DISEASES OF THE DIGESTIVE SYSTEM (K00 - K99)	NATIONAL	568	687	986	907	1,122	1,263	4,568	4,025	4,590	481	2,234	2,036	964	952	15,032	10,351	25,383	مواطن	أمراض الجهاز الهضمى
	NON-NATIONAL	5,014	4,167	4,544	4,476	5,087	5,182	12,356	12,365	51,132	39,760	25,963	15,658	7,040	7,654	111,136	89,262	200,398	وافد	
DISEASES OF THE SKIN&SUBCUTANEOUS TISSUE SYSTEM (L00 - L99)	NATIONAL	163	172	378	369	5,634	741	2,455	4,565	4,564	12,512	1,204	2,543	359	468	14,757	21,370	36,127	مواطن	أمراض الجلد ونسيج تحت الجلد
	NON-NATIONAL	13,689	13,557	14,215	13,875	15,648	16,854	28,256	26,541	28,564	25,781	25,879	27,059	14,509	12,098	140,760	135,765	276,525	وافد	
DISEASES OF THE MUSCULOSKELETAL SYSTEM (M00 - M99)	NATIONAL	4	5	47	36	139	199	1,216	1,094	4,184	3,986	3,535	4,437	2,546	2,144	11,671	11,901	23,572	مواطن	أمراض الجهاز الهيكلى والعضلى
	NON-NATIONAL	451	356	766	876	4,567	5,512	11,768	10,781	79,239	71,345	42,253	23,547	10,599	6,781	149,643	119,198	268,841	وافد	
DISEASES OF THE GENITOURINARY SYSTEM (N00 - N99)	NATIONAL	125	245	235	365	405	405	644	3,732	7,856	8,740	2,178	3,795	2,025	2,005	13,468	19,287	32,755	مواطن	أمراض الجهاز التناسلى
	NON-NATIONAL	5,647	6,587	5,478	6,568	6,855	11,087	12,122	29,954	35,680	58,002	14,972	15,107	12,564	10,543	93,318	137,848	231,166	وافد	

مراجعي المراكز الصحية وعيادات القطاع الصحي الخاص حسب التصنيف الدولي للأمراض ICD-10 وفئات (العمر والجنس والجنسية) لعام 2017

OUT-PATIENTS VISITS IN PRIVATE HEALTH CENTRES & CLINICS BY ICD-10 , (AGE, SEX & NATIONALITY) GROUPS FOR THE YEAR OF 2017

تابع جدول ( 64 ) CONT. TABLE

AGE GROUPS & SEX I.C.D & NATIONALITY		LESS THAN 1		1 -		5 -		15 -		25 -		45 -		65 & MORE		TOTAL المجموع			فئات العمر والجنس التصنيف الدولي للأمراض والجنسية		
		ذكور M	إناث F	ذكور M	إناث F	ذكور M	إناث F	ذكور M	إناث F	ذكور M	إناث F	ذكور M	إناث F	ذكور M	إناث F	ذكور M	إناث F	المجموع T	مواطن	وافد	
PREGNANCIES CHILDBIRTH& THE PUERPERIUM (O00 - O99)	NATIONAL	0	0	0	0	0	0	0	0	0	6,578	0	5,612	0	1,245	0	13,435	13,435	مواطن	الحمل والولادة والنفاس	
	NON. NATIONAL	0	0	0	0	0	0	0	0	0	0	18,843	0	7,685	0	1,658	0	28,186	28,186		وافد
PERINATAL PERIOD (P00 - P96)	NATIONAL	31	30	56	15	2	0	8	8	1	0	0	0	0	0	0	98	53	151	مواطن	أمراض فترة ما حول الولادة
	NON. NATIONAL	587	543	985	784	385	387	298	306	0	0	0	0	0	0	0	2,255	2,020	4,275	وافد	
CONG. MALFORM. ,DEFORM.&CHROMO SOMAL ABNORMALITIE (Q00 - Q99)	NATIONAL	33	46	52	41	62	48	52	47	136	365	40	44	19	27	394	618	1,012	مواطن	التشوهات الخلقية والكروموزومات غير العادية	
	NON. NATIONAL	94	48	117	80	87	58	30	78	156	547	113	149	27	36	624	996	1,620	وافد		
SYMPTOMS,SIGNS UNCLASSIFIED (R00 - R99)	NATIONAL	4,256	5,566	5,631	5,685	5,643	5,687	6,104	5,986	5,784	5,865	5,430	6,547	1,378	1,692	34,226	37,028	71,254	مواطن	العلامات والأعراض غير المحددة	
	NON. NATIONAL	10,542	12,655	10,254	12,546	12,564	14,257	19,835	19,658	24,577	25,367	36,974	35,781	21,756	12,642	136,502	132,906	269,408	وافد		
INJURY& POISONING AND EXTERNAL CAUSES OF MORBIDITY & MORTALITY (S00 - Y98)	NATIONAL	334	250	456	785	546	1,546	5,646	4,351	4,568	4,562	1,138	1,123	901	782	13,589	13,399	26,988	مواطن	الإصابات والتسمم والأسباب الخارجية للأمراض	
	NON. NATIONAL	6,358	6,456	6,657	6,146	6,256	7,578	9,365	9,687	20,156	18,546	8,681	7,654	2,939	1,097	60,412	57,164	117,576	وافد		
FACTORS INFLUENCING HEALTH STATUS (Z00 - Z99)	NATIONAL	965	872	961	885	974	982	896	4,671	3,875	8,654	2,564	4,569	3,089	3,680	13,324	24,313	37,637	مواطن	العوامل الأخرى المؤثرة على الحالة الصحية	
	NON. NATIONAL	12,845	13,874	12,659	14,568	15,687	14,568	14,658	15,568	31,546	31,987	18,874	17,643	5,684	5,478	111,953	113,686	225,639	وافد		
TOTAL	NATIONAL	14,676	15,187	18,195	17,863	25,931	22,806	34,650	42,641	57,982	74,298	39,759	49,363	17,072	19,455	208,265	241,613	449,878	مواطن	المجموع	
	NON. NATIONAL	149,735	154,005	106,818	108,452	134,383	150,799	186,402	216,193	460,620	414,635	291,888	223,341	119,967	78,378	1,449,813	1,345,803	2,795,616	وافد		
	TOTAL	164,411	169,192	125,013	126,315	160,314	173,605	221,052	258,834	518,602	488,933	331,647	272,704	137,039	97,833	1,658,078	1,587,416	3,245,494	المجموع		

مراجعي القطاع الصحي الخاص حسب التصنيف الدولي للأمراض ICD-10 وفئات (الجنس والجنسية) لعام 2017

OUT-PATIENTS VISITS IN PRIVATE HEALTH SECTOR BY ICD-10 (SEX & NATIONALITY) GROUPS FOR THE YEAR OF 2017

جدول ( 65 ) TABLE

NATIONALITY GROUP & SEX INTERNATIONAL CLASSIFICATION OF DISEASES	NATIONALS مواطنون			NON-NATIONALS وافدون			TOTAL المجموع				فئات الجنسية والجنس التصنيف الدولي للأمراض
	ذكور M	إناث F	المجموع TOTAL	ذكور M	إناث F	المجموع TOTAL	ذكور M	إناث F	المجموع TOTAL	النسبة %	
INFECTIOUS & PARASITIC DISEASE ( A00 - B99 )	16,516	14,848	31,364	111,984	101,988	213,972	128,500	116,836	245,336	3.2	الأمراض المعدية والطفيلية
NEOPLASM (C00 - D49)	734	2,473	3,207	9,416	22,037	31,453	10,150	24,510	34,660	0.5	الأورام الخبيثة
DISEASES OF THE BLOOD & BLOOD FORMING ORGANS (D50 - D89)	3,206	7,956	11,162	42,631	60,017	102,648	45,837	67,973	113,810	1.5	أمراض الدم وأعضاء تكوين الدم
ENDOCRINE, NUTRITIONAL & MOTABOLIC DISEASES (E00 - E90)	21,931	28,133	50,064	192,391	175,643	368,034	214,322	203,776	418,098	5.5	أمراض الغدد الصماء والتغذية والتمثيل الغذائي
MENTAL & BEHAVIORAL DISORDERS (F00 - F99)	4,590	2,934	7,524	16,875	17,814	34,689	21,465	20,748	42,213	0.6	الإضطرابات العقلية والسلوكية
DISEASES OF THE NERVOUS SYSTEM (G00 - G99)	6,453	5,991	12,444	41,107	39,784	80,891	47,560	45,775	93,335	1.2	أمراض الجهاز العصبي
DISEASES OF THE EYE & ADNEXA (H00 - H59)	16,585	18,322	34,907	89,640	82,547	172,187	106,225	100,869	207,094	2.7	أمراض العيون وملحقاتها
DISEASES OF EAR & MASTOID PROCESS (H60 - H95)	11,302	10,536	21,838	82,005	70,616	152,621	93,307	81,152	174,459	2.3	أمراض الأذن وتنوء خلف الأذن
DISEASES OF THE CIRCULATORY SYSTEM (I00 - I99)	11,297	11,412	22,709	89,804	58,265	148,069	101,101	69,677	170,778	2.3	أمراض الجهاز الدوري
DISEASES OF THE RESPIRATORY SYSTEM (J00 - J99)	101,532	93,040	194,572	684,137	565,232	1,249,369	785,669	658,272	1,443,941	19.1	أمراض الجهاز التنفسي
DISEASES OF THE DIGESTIVE SYSTEM (K00 - K99)	40,096	37,932	78,028	241,102	197,594	438,696	281,198	235,526	516,724	6.8	أمراض الجهاز الهضمي

مراجعي القطاع الصحي الخاص حسب التصنيف الدولي للأمراض ICD-10 وفئات (الجنس والجنسية) لعام 2017

OUT-PATIENTS VISITS IN PRIVATE HEALTH SECTOR BY ICD-10 , (SEX & NATIONALITY) GROUPS FOR THE YEAR OF 2017

تابع جدول ( 65 ) CONT.TABLE

NATIONALITY GROUP & SEX  INTERNATIONAL CLASSIFICATION OF DISEASES	NATIONALS مواطنون			NON-NATIONALS وافدون			TOTAL المجموع				فئات الجنسية والجنس  التصنيف الدولي للأمراض
	ذكور M	إناث F	المجموع TOTAL	ذكور M	إناث F	المجموع TOTAL	ذكور M	إناث F	المجموع TOTAL	النسبة %	
DISEASES OF THE SKIN & SUBCUTANEOUS TISSUE SYSTEM (L00 - L99)	28,956	37,644	66,600	215,416	215,136	430,552	244,372	252,780	497,152	6.6	أمراض الجلد ونسيج تحت الجلد
DISEASES OF THE MUSCULOSKELETAL SYSTEM (M00 - M99)	53,124	48,105	101,229	351,396	277,663	629,059	404,520	325,768	730,288	9.7	أمراض الجهاز الهيكلي والعضلي
DISEASES OF THE GENITOURINARY SYSTEM (N00 - N99)	24,919	43,295	68,214	183,018	320,787	503,805	207,937	364,082	572,019	7.6	أمراض الجهاز التناسلي والبولي
PREGNANCIES CHILDBIRTH& THE PUERPERIUM (O00 - O99 )	0	35,019	35,019	0	165,114	165,114	0	200,133	200,133	2.6	الحمل والولادة والنفاس
PERINATAL PERIOD (P00 - P919.6)	612	573	1,185	7,202	6,578	13,780	7,814	7,151	14,965	0.2	أمراض فترة ما حول الولادة
CONGENITAL MALFORMATIONS ,DEFORMITIES&CHROMOSOMAL ABNORMALITIES (Q00 - Q99)	892	1,043	1,935	3,619	3,855	7,474	4,511	4,898	9,409	0.1	التشوهات الخلقية والكروموزومات غير العادية
SYMPTOMS,SIGNS UNCLASSIFIED (R00 - R99)	87,698	98,985	186,683	412,608	419,239	831,847	500,306	518,224	1,018,530	13.5	العلامات والأعراض غير المحددة
INJURY&POISONING AND EXTERNAL CAUSES OF MORBIDITY & MORTALITY (S00 - Y98)	33,032	29,443	62,475	158,920	132,996	291,916	191,952	162,439	354,391	4.7	الإصابات والتسمم والأسباب الخارجية للأمراض والوفيات
FACTORS INFLUENCING HEALTH STATUS (Z00 - Z99)	31,644	56,481	88,125	237,149	376,627	613,776	268,793	433,108	701,901	9.3	العوامل الأخرى المؤثرة على الحالة الصحية
TOTAL	495,119	584,165	1,079,284	3,170,420	3,309,532	6,479,952	3,665,539	3,893,697	7,559,236	100	المجموع
PERCENTAGE	6.5	7.7	14.3	41.9	43.8	85.7	48.5	51.5	100		النسبة المئوية

مراجعي القطاع الصحي الخاص حسب التصنيف الدولي للأمراض ICD-10 وفئات الجنسية لعامي 2016 و2017

OUT-PATIENTS VISITS IN PRIVATE HEALTH SECTOR BY ICD-10 & NATIONALITY GROUPS FOR THE YEARS 2016 - 2017

جدول ( 66 ) TABLE

NATIONALITY GROUPS & YEARS  INTERNATIONAL CLASSIFICATION OF DISEASES	مواطنون NATIONAL		وافدون NON-NATIONAL		المجموع TOTAL			فئات الجنسية والسنوات  التصنيف الدولي للأمراض
	2016	2017	2016	2017	2016	2017	معدل التغير R.O.V	
INFECTIOUS & PARASITIC DISEASE ( A00 - B99 )	46,665	31,364	201,374	213,972	248,039	<b>245,336</b>	<b>27.7</b>	الأمراض المعدية والطفيلية
NEOPLASM (C00 - D49)	3,207	3,207	31,181	31,453	34,388	<b>34,660</b>	<b>-7.0</b>	الأورام الخبيثة
DISEASES OF THE BLOOD & BLOOD FORMING ORGANS (D50 - D89)	11,163	11,162	65,234	102,648	76,397	<b>113,810</b>	<b>34.0</b>	أمراض الدم وأعضاء تكوين الدم
ENDOCRINE, NUTRITIONAL & MOTABOLIC DISEASES (E00 - E90)	49,560	50,064	436,886	368,034	486,446	<b>418,098</b>	<b>-3.7</b>	أمراض الغدد الصماء والتغذية والتمثيل الغذائي
MENTAL & BEHAVIORAL DISORDERS (F00 - F99)	7,524	7,524	30,550	34,689	38,074	<b>42,213</b>	<b>-47.6</b>	الإضطرابات العقلية والسلوكية
DISEASES OF THE NERVOUS SYSTEM (G00 - G99)	12,202	12,444	77,057	80,891	89,259	<b>93,335</b>	<b>18.1</b>	أمراض الجهاز العصبي
DISEASES OF THE EYE & ADNEXA (H00 - H59)	31,776	34,907	173,933	172,187	205,709	<b>207,094</b>	<b>9.5</b>	أمراض العيون وملحقاتها
DISEASES OF EAR & MASTOID PROCESS (H60 - H95)	21,838	21,838	137,930	152,621	159,768	<b>174,459</b>	<b>17.6</b>	أمراض الأذن وتنتوء خلف الأذن
DISEASES OF THE CIRCULATORY SYSTEM (I00 - I99)	22,527	22,709	139,369	148,069	161,896	<b>170,778</b>	<b>-17.7</b>	أمراض الجهاز الدوري
DISEASES OF THE RESPIRATORY SYSTEM (J00 - J99)	187,572	194,572	1,006,453	1,249,369	1,194,025	<b>1,443,941</b>	<b>7.0</b>	أمراض الجهاز التنفسي
DISEASES OF THE DIGESTIVE SYSTEM (K00 - K99)	69,029	78,028	421,918	438,696	490,947	<b>516,724</b>	<b>14.6</b>	أمراض الجهاز الهضمي

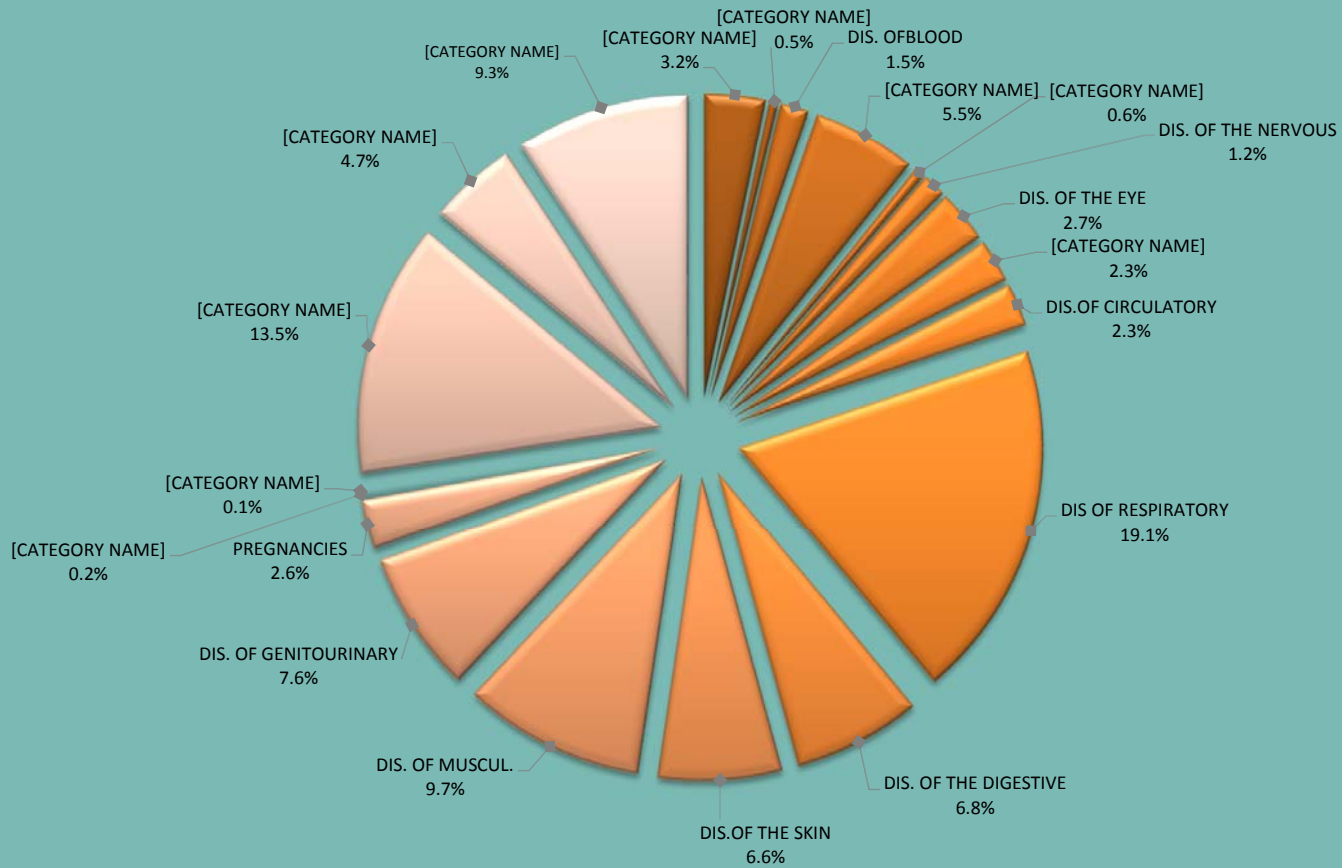
مراجعي القطاع الصحي الخاص حسب التصنيف الدولي للأمراض ICD-10 وفئات الجنسية لعامي 2016 و2017

OUT-PATIENTS VISITS IN PRIVATE HEALTH SECTOR BY ICD-10 & NATIONALITY GROUPS FOR THE YEARS 2016 - 2017

تابع جدول ( 66 ) CONT. TABLE

NATIONALITY GROUPS & YEARS  INTERNATIONAL CLASSIFICATION OF DISEASES	مواطنون NATIONAL		وافدون NON-NATIONAL		المجموع TOTAL			فئات الجنسية والسنوات  التصنيف الدولي للأمراض
	2016	2017	2016	2017	2016	2017	معدل التغير R.O.V	
DISEASES OF THE SKIN&SUBCUTANEOUS TISSUE SYSTEM (L00 - L99)	66,600	66,600	277,295	430,552	343,895	497,152	18.1	أمراض الجلد ونسيج تحت الجلد
DISEASES OF THE MUSCULOSKELETAL SYSTEM (M00 - M99)	95,753	101229	603,916	629059	699,669	730,288	3.9	أمراض الجهاز الهيكلي والعضلي
DISEASES OF THE GENITOURINARY SYSTEM (N00 - N99)	65,361	68214	423,870	503805	489,231	572,019	11.0	أمراض الجهاز التناسلي والبولي
PREGNANCIES CHILDBIRTH& THE PUERPERIUM (O00 - O99 )	31,417	35019	158,413	165114	189,830	200,133	47.2	الحمل والولادة والنفاس
PERINATAL PERIOD (P00 - P919.6)	1,185	1185	13,845	13780	15,030	14,965	-33.1	أمراض فترة ما حول الولادة
CONGENITAL MALFORMATIONS ,DEFORMITIES&CHROMOSOMAL ABNORMALITIES (Q00 - Q99)	1,937	1935	7,253	7474	9,190	9,409	44.0	التشوهات الخلقية والكروموزومات غير العادية
SYMPTOMS,SIGNS UNCLASSIFIED (R00 - R99)	187,498	186683	1,007,156	831847	1,194,654	1,018,530	26.7	العلامات والأعراض غير المحددة
INJURY&POISONING AND EXTERNAL CAUSES OF MORBIDITY & MORTALITY (S00 - Y98)	56,733	62475	246,912	291916	303,645	354,391	13.0	الإصابات والتسمم والأسباب الخارجية للأمراض والوفيات
FACTORS INFLUENCING HEALTH STATUS (Z00 - Z99)	83,242	88125	553,239	613776	636,481	701,901	-8.4	العوامل الأخرى المؤثرة على الحالة الصحية
TOTAL	1,052,789	1,079,284	6,013,784	6,479,952	7,066,573	7,559,236	100	المجموع
PERCENTAGE %	14.9	14	85	86	100	100		النسبة المئوية %

مراجعي العيادات الخارجية بالقطاع الصحي الخاص حسب التصنيف الدولي للأمراض لعام 2017  
 OUT-PATIENTS IN PRIVATE SECTOR BY ICD-10 FOR 2017





علاجات طب الأسنان في القطاع الصحي الخاص حسب الجنسية، الجنس ونوع العلاج لعام 2017

DENTAL TREATMENTS IN PRIVATE HEALTH SECTOR BY NATIONALITY, GENDER & TYPE FOR THE YEAR 2017

جدول (67) TABLE

NATIONALITY & GENDER TYPE OF TREATMENT		مواطن NATIONAL		غير مواطن NON-NATIONAL		المجموع TOTAL			الجنسية و الجنس نوع العلاج
		ذكر M	أنثى F	ذكر M	أنثى F	ذكر M	أنثى F	مجموع T	
DENTAL CONSULATION/CHECK-UP/ FOLLOW-UP		32,330	36,078	94,827	98,557	127157	134635	261792	إستشارات الأسنان/فحص/متابعه
ENDODONTICS	Re-Treatment of Root Canal Treated Tooth	2,495	2,461	5,390	4,611	7885	7072	14957	إعادة علاج جذور الأسنان المعالج سابقاً
	Root Canal Dressing	3,897	3,915	12,872	11,054	16769	14969	31738	غسيل الأفتية الجذرية
	Root Canal Obturation	3,680	3,764	12,344	9,929	16024	13693	29717	حشو جذور الأسنان
	Endodontic Surgery	508	359	1,158	992	1666	1351	3017	جراحة جذور الأسنان
	Treatment of complicated endodontic cases; (includes perforation, separated file, removal of post, obstruction, calcified canals, resorptions)	345	455	1,255	1,477	1600	1932	3532	علاج إختلاطات أو مضاعفات المعالجة اللبية مثل ثقب مفترق الجذور أو كسر الأداة اللبية، إزالة الوند، القنوات المتكلسة
	Treatment of traumatized tooth	155	149	423	453	578	602	1180	علاج حوادث أو إصابات الأسنان
GENERAL PRACTITIONER TREATMENTS	Amalgam Restoration	1,002	986	3,688	3,750	4690	4736	9426	حشوة الأملغم
	Application of Fluoride	2,733	2,636	6,307	6,426	9040	9062	18102	تطبيق الفلوريد
	Bleaching	1,877	2,341	4,250	5,122	6127	7463	13590	تبييض الأسنان
	Composite Restoration	14,456	15,605	49,117	48,675	63573	64280	127853	حشوة كومبوزيت
	GI Restoration	2,655	2,749	7,806	6,623	10461	9372	19833	حشوة الالياف الزجاجية المبلعمة
	Temporary / permenet Filling	4,448	4,671	11,461	9,956	15909	14627	30536	حشو مؤقت و دائم
	Fissure sealant	1,397	1,372	4,578	4,013	5975	5385	11360	حشو الشق
	Pulpotomy/Pulpectomy	1,597	1,557	3,321	3,065	4918	4622	9540	بتر اللب الجزئي/سحب العصب كاملاً

علاجات طب الأسنان في القطاع الصحي الخاص حسب الجنسية، الجنس ونوع العلاج لعام 2017

DENTAL TREATMENTS IN PRIVATE HEALTH SECTOR BY NATIONALITY, GENDER & TYPE FOR THE YEAR 2017

تابع جدول ( 67 ) CONT. TABLE

NATIONALITY & GENDER TYPE OF TREATMENT		مواطن		غير مواطن		المجموع			الجنسية و الجنس نوع العلاج	
		NATIONAL		NON-NATIONAL		TOTAL				
		ذكر M	أنثى F	ذكر M	أنثى F	ذكر M	أنثى F	مجموع T		
<b>IMPLANT</b>	Dental Implant Procedures	492	455	1691	1574	2183	2029	4212	إجراءات زراعة الأسنان	علاجات زرع الأسنان
<b>ORAL SURGERY</b>	Normal Extraction	5515	5384	18966	15933	24481	21317	45798	خلع عادي	جراحة الفم
	Surgical Extraction	1858	1833	5454	5072	7312	6905	14217	خلع جراحي	
	Treatment of Infections in the Oral and Maxillofacial region	56	70	300	221	356	291	647	علاج العدوى الناتجة في المنطقة الفموية والمنطقة المحيطة بالفم	
	Treatment of Salivary Gland Diseases	2	5	28	25	30	30	60	علاج أمراض الغدد اللعابية	
	Treatment of Tumors in the Oral and Maxillofacial Region	11	1	12	26	23	27	50	علاج الأورام الناتجة في المنطقة الفموية والمنطقة المحيطة بالفم	
	Treatment of Facial and Oral Malformations	12	8	15	13	27	21	48	علاج تشوهات الوجه والفم	
	Management of Pathological Soft Tissues of the Oral and Maxillofacial region	25	37	59	65	84	102	186	علاج الأنسجة الرخوة في المنطقة الفموية والمنطقة المحيطة بالفم	
	Management of Pathological Hard tissues of the Oral & Maxillofacial region	6	3	5	4	11	7	18	علاج الأنسجة الصلبة في المنطقة الفموية والمنطقة المحيطة بالفم	
	Management of Sinuses in the Oral & Maxillofacial region	12	21	49	65	61	86	147	علاج الجيوب في المنطقة الفموية والمنطقة المحيطة بالفم	
	Management of Trauma to the Oral and Maxillofacial region	24	29	15	22	39	51	90	علاج الإصابات وكسور في المنطقة الفموية والمنطقة المحيطة بالفم	
	Pre-Prosthetic Surgical Procedures	9	10	54	41	63	51	114	الخطوات الجراحية ما قبل التركيبات الصناعية	
Management of TMJ Disorders	49	75	176	206	225	281	506	علاج مفصل الفك		

علاجات طب الأسنان في القطاع الصحي الخاص حسب الجنسية، الجنس ونوع العلاج لعام 2017

DENTAL TREATMENTS IN PRIVATE HEALTH SECTOR BY NATIONALITY, GENDER & TYPE FOR THE YEAR 2017

تابع جدول ( 67 ) CONT. TABLE

NATIONALITY & GENDER TYPE OF TREATMENT		مواطن NATIONAL		غير مواطن NON-NATIONAL		المجموع TOTAL			الجنسية و الجنس نوع العلاج	
		ذكر M	أنثى F	ذكر M	أنثى F	ذكر M	أنثى F	مجموع T		
ORTHODONTICS	Fixed Orthodontic Appliance	5,246	6,123	1,886	1,946	7132	8069	15201	التقويم الثابت	تقويم الأسنان
	Expansion Appliance	654	756	987	1,089	1641	1845	3486	تعديل التعويضات	
	Extra-Oral Traction Appliance	29	19	88	85	117	104	221	التقويم المتحرك	
	Removable Orthodontic Appliance	1,135	1,398	4,568	5,246	5703	6644	12347	الأجهزة التقويمية المثبتة	
	Retention Appliance	658	745	3,497	4,609	4155	5354	9509	الجهاز الموسع	
PAEDODONTICS	Restorations Primary Teeth	1,025	998	2,755	2,856	3780	3854	7634	حشوات الأسنان اللبنية	علاجات الأطفال
	Interceptive Orthodontic Appliance	36	52	104	98	140	150	290	الأجهزة التقويمية الوقائية	
	Space Maintainer	360	353	626	597	986	950	1936	حافظ المسافه	
	Stainless Steel Crown	658	784	1,059	1,089	1717	1873	3590	تاج معدني (ستلس ستيل)	
PERIODONTICS	Gingivectomy	923	1,097	1,008	1,107	1931	2204	4135	القطع اللثوي	علاجات اللثة
	Crown Lengthening	201	255	445	456	646	711	1357	تطوير التيجان	
	Root Planning and Curettage	755	773	1,478	1,194	2233	1967	4200	إزالة الترسبات وتنعيم الجذور	
	Scaling and Polishing	19,392	20,204	56,117	55,661	75509	75865	151374	إزالة الجير وتلميع الأسنان	
	Bone/Soft Tissue Graft	102	90	247	254	349	344	693	ترميم العظام والأنسجة الرخوة	
	Guided Tissue Regeneration/GTR	23	19	45	58	68	77	145	إعادة بناء الأنسجه	
	Guided Bone Regeneration/GBR	6	9	35	48	41	57	98	إعادة بناء العظم	
	Periodontal Flap Surgery	125	109	292	312	417	421	838	جراحة اللثة	

علاجات طب الأسنان في القطاع الصحي الخاص حسب الجنسية، الجنس ونوع العلاج لعام 2017

DENTAL TREATMENTS IN PRIVATE HEALTH SECTOR BY NATIONALITY, GENDER & TYPE FOR THE YEAR 2017

تابع جدول ( 67 ) CONT. TABLE

NATIONALITY & GENDER TYPE OF TREATMENT		مواطن NATIONAL		غير مواطن NON-NATIONAL		المجموع TOTAL			الجنسية و الجنس نوع العلاج	
		ذكر M	أنثى F	ذكر M	أنثى F	ذكر M	أنثى F	مجموع T		
PROSTHODONTICS	Metal Crown or Bridge	1,489	1,475	3,025	3,145	4514	4620	9134	تعويضات تيجان وحسور معدنية	تركيبات الأسنان
	PFM Crown or Bridge	1,458	1,347	5,447	5,021	6905	6368	13273	تعويضات تيجان وحسور معدنية مغطاة بالسيراميك	
	Ceramic Crown or Bridge	3,019	3,187	6,796	6,932	9815	10119	19934	تعويضات تيجان وحسور من السيراميك	
	Prosthesis Attachment	88	83	249	271	337	354	691	التركيبات الصناعية المرفقة (ذكر/أنثى)	
	Inlay/Onlay (Metal or Ceramic)	493	533	1,465	1,336	1958	1869	3827	حشوات مصبوبة (معدنية/سيراميك)	
	Post and Core (Casted or Prefabricated)	1,024	11,156	3,569	3,588	4593	14744	19337	الوتد أو الدعامات (المصبوبة أو الجاهزة)	
	Veneer	2,588	2,781	3,698	3,905	6286	6686	12972	وجوه خزفية	
	Temporary Crown or Bridge (Fixed)	877	825	1,789	1,982	2666	2807	5473	تيجان وحسور مؤقتة	
	Complete Dentures	395	453	602	632	997	1085	2082	طقم أسنان كامل	
	Removable Partial Denture (Metal or Acrylic Base)	124	153	990	916	1114	1069	2183	تركيبات جزئية متحركة (معدنية /أكريلك)	
Hard/Soft Splint	146	201	634	681	780	882	1662	أجهزة رفع عضة (طرية وقاسية)		
Repair of Prosthesis/Appliance	77	99	502	499	579	598	1177	إصلاح التعويضات الصناعية		
MISCELLANEOUS	Miscellaneous Procedures	5,478	6,021	15,047	15,447	20525	21468	41993	إجراءات أخرى	علاجات أخرى
TOTAL		130,230	149,127	364,671	359,030	494,901	508,157	1,003,058	المجموع	

مراجعي عيادات العناية بالبشرة بالقطاع الصحي الخاص حسب نوع العلاج وفئات (الجنس والجنسية) لعام 2017

ATTENDANTS OF SKIN CARE CLINICS IN PRIVATE HEALTH SECTOR BY TYPE OF TREATMENT, (SEX & NATIONALITY) GROUPS FOR THE YEAR OF 2017

جدول ( 68 ) TABLE

NATIONALITY GROUP  SEX TYPE OF TREATMENT	مواطنون NATIONAL		وافدون NON-NATIONAL		المجموع TOTAL				فئات الجنسية  الجنس نوع العلاج
	ذكور M	إناث F	ذكور M	إناث F	ذكور M	إناث F	المجموع T	النسبة %	
ABDOMINOPLASTY	18	213	15	111	33	324	357	0.13	شد البطن
BLEPHAROPLASTY	15	158	29	143	44	301	345	0.12	شد الجفن
BODY CONTOURING	302	2,063	356	2,870	658	4,933	5,591	1.98	تنسيق القوام
BOTOX	1,141	9,778	2,125	17,638	3,266	27,416	30,682	10.88	البوتكس (حقن دهون )
BREAST COSMETIC SURGERY	40	399	9	397	49	796	845	0.30	جراحات تجميل الصدر
CHEMICAL PEELING	474	3,986	307	3,365	781	7,351	8,132	2.88	التقشير الكيماوي
CHEMICAL TREATMENT FOR HYPERPIGMENTATION	126	544	81	407	207	951	1,158	0.41	علاج فرط التصبغ الكيماوي
EAR DEFECTS	36	114	28	65	64	179	243	0.09	علاج تشوهات الأذن
EYE CONTOUR TREATMENT	8	124	13	111	21	235	256	0.09	علاج ما حول العين
FACIAL TREATMENT	1,049	9,436	1,182	9,827	2,231	19,263	21,494	7.62	علاج الوجه
FAT MELTING (SLIMING )	300	1,788	268	2,323	568	4,111	4,679	1.66	تسييح الدهون

مراجعي عيادات العناية بالبشرة بالقطاع الصحي الخاص حسب نوع العلاج وفئات (الجنس والجنسية) لعام 2017

ATTENDANTS OF SKIN CARE CLINICS IN PRIVATE HEALTH SECTOR BY TYPE OF TREATMENT, (SEX & NATIONALITY) GROUPS FOR THE YEAR OF 2017

تابع جدول ( 68 ) CONT. TABLE

NATIONALITY GROUPS SEX TYPE OF TREATMENTS	مواطنون NATIONAL		وافدون NON-NATIONAL		المجموع TOTAL				فئات الجنسية الجنس العلاجات
	ذكور M	إناث F	ذكور M	إناث F	ذكور M	إناث F	المجموع T	النسبة %	
FILLERS	711	11,964	950	14,262	1,661	26,226	27,887	9.89	حشو
LASER PEELING	609	7,568	619	5,696	1,228	13,264	14,492	5.14	التقشير بالليزر
MESOTHERAPY	819	4,750	598	3,684	1,417	8,434	9,851	3.49	علاج الميثوثربي
MICRO-DERMABRASION	232	3,094	375	3,773	607	6,867	7,474	3	التقشير الجزئي للجلد
PERMANENT HAIR REDUCTION	7,697	43,628	6,665	47,464	14,362	91,092	105,454	37	تخفيض الشعر الدائم
SKIN TISSUE PROCEDURE	764	1,826	3,244	3,593	4,008	5,419	9,427	3	إجراءات نسيج الجلد
SOFT TISSUE ENHANCEMENT	134	1,056	136	1,013	270	2,069	2,339	1	زيادة الأنسجة اللينة
VASCULAR AND CUTANEOUS LESIONS	718	949	2,744	3,166	3,462	4,115	7,577	3	أمراض الأوعية الجلدية
OTHER TREATMENTS	1,485	6,283	4,972	10,908	6,457	17,191	23,648	8	علاجات أخرى
TOTAL	16,678	109,721	24,716	130,816	41,394	240,537	281,931	100	المجموع
PERCENTAGE	5.9	38.9	8.8	46.4	14.7	85.3	100		النسبة المئوية

مراجعي عيادات الطب البديل بالقطاع الصحي الخاص حسب نوع العلاج وفئات (الجنس والجنسية) لعام 2017

ATTENDANTS OF ALTERNATIVE MEDICINE CLINICS IN PRIVATE HEALTH SECTOR BY TYPE OF TREATMENT, (SEX & NATIONALITY) GROUPS FOR THE YEAR OF 2017

جدول ( 69 ) TABLE

NATIONALITY GROUPS SEX TREATMENTS	مواطنون NATIONAL		وافدون NON-NATIONAL		المجموع TOTAL				فئات الجنسية الجنس العلاجات
	ذكور M	إناث F	ذكور M	إناث F	ذكور M	إناث F	المجموع T	النسبة %	
ACUPUNCTURE (NEEDLE)	441	542	1254	2967	1,695	3,509	5,204	6.24	الوخز الإبري
Advice To Support Illness (diabetes, Hypertension)	41	45	60	69	101	114	215	0.26	العلاج بالنباتات العطرية
ASSESSMENT	52	29	578	502	630	531	1,161	1.39	التقييم
ASSISTING WEIGHT LOSS	1	3	1	3	2	6	8	0.01	مساعدة لتخفيف الوزن
AYUREVEDIC THERAPEUTIC MASSAGE	7	32	175	157	182	189	371	0.45	علاج الايورفيدا
BIOFEEDBACK THERAPY	108	17	479	365	587	382	969	1.16	العلاج الرجعي الحيوي
CHIROPRACTIC	116	179	899	937	1,015	1,116	2,131	2.56	العلاج بتقويم العمود الفقري
CLINICS PSYCHOLOGY	9	27	568	626	577	653	1,230	1.48	عيادات علم النفس
CRANIOSACRAL MASSAGE	4	5	368	378	372	383	755	0.91	تدليك قحفي عجزي
CUPPING THERAPY (HIJAMA)	1,175	863	949	785	2,124	1,648	3,772	4.53	الحجامة
DETECTING FOOD ALLERGIES	18	28	168	206	186	234	420	0.50	الكشف عن الحساسية الغذائية
DIET & NUTRITION ADVICE	55	33	356	314	411	347	758	0.91	المشورة عن الحماية والتغذية
ELECTROTHERAPY	310	387	5065	4043	5,375	4,430	9,805	11.76	المعالجة الكهربائية
ENERGY BALANCING	48	89	347	369	395	458	853	1.02	موازنة الطاقة

مراجعي عيادات الطب البديل بالقطاع الصحي الخاص حسب نوع العلاج وفئات (الجنس والجنسية) لعام 2017

ATTENDANTS OF ALTERNATIVE MEDICINE CLINICS IN PRIVATE HEALTH SECTOR BY TYPE OF TREATMENT, (SEX & NATIONALITY) GROUPS FOR THE YEAR OF 2017

تابع جدول ( 69 ) CONT. TABLE

NATIONALITY GROUPS SEX TREATMENTS	مواطنون NATIONAL		وافدون NON-NATIONAL		المجموع TOTAL				فئات الجنسية الجنس العلاجات
	ذكور M	إناث F	ذكور M	إناث F	ذكور M	إناث F	المجموع T	النسبة %	
Ergonomic Correction	12	10	37	14	49	24	73	0.1	التصحيح الميسر
FUNCTIONAL DIAGNOSTIC TREATMENT	56	125	340	403	396	528	924	1.1	العلاجات التشخيصية الوظيفية
HERBAL TREATMENTS	65	87	555	468	620	555	1,175	1.4	العلاج بالأعشاب
HOMEOPATHY THERAPY	350	473	8773	10034	9,123	10,507	19,630	23.6	العلاج بالطاقة الحيوية
HYDROTHERAPY	128	162	635	642	763	804	1,567	1.9	العلاج المائي
KINESIOTHERAPY	772	866	3298	3606	4,070	4,472	8,542	10.2	كينيزوثيرابي
LOW BACK PAIN TREATMENT	108	94	2304	2214	2,412	2,308	4,720	5.7	آلام الظهر
MANIPALATIVE THERAPY	31	23	507	441	538	464	1,002	1.2	علاج تطويعي
MASSAGE THERAPY	53	63	457	304	510	367	877	1.1	العلاج بالتدليك
NATUROPATHIC MEDICINE	89	96	781	657	870	753	1,623	1.9	علاجات العقل والجسم
PHONiatric	17	3	361	157	378	160	538	0.6	علم التخاطب
POST INJURY REHABILITATION	36	26	656	867	692	893	1,585	1.9	التأهيل بعد الإصابات والجراحات
POSTURAL CORRECTION EXERCISE	12	9	376	371	388	380	768	0.9	تمارين تصحيح الوضع
TRIGGER POINTS THERAPY	12	10	46	14	58	24	82	0.1	علاج نقاط الزناد
TREATMENT OF MUSCULOSKELETAL & NEUROMUSCULAR DISORDER	417	644	4032	4845	4,449	5,489	9,938	11.9	علاجات الجهاز العضلي والعصبي
OTHERS	453	325	889	985	1,342	1,310	2,652	3.2	أخرى
TOTAL	4,996	5,295	35,314	37,743	40,310	43,038	83,348	100	المجموع
PERCENTAGE	6.0	6.4	42.4	45.3	48.4	51.6	100.0		النسبة المئوية



مراجعي عيادات العلاج الطبيعي بالقطاع الصحي الخاص حسب نوع العلاج وفئات (الجنس والجنسية) لعام 2017

ATTENDANTS OF PHYSIOTHERAPY CLINICS IN PRIVATE HEALTH SECTOR BY TYPE OF TREATMENT, (SEX & NATIONALITY) GROUPS FOR THE YEAR OF 2017

جدول ( 70 )

NATIONALITY GROUPS SEX TREATMENTS	مواطنون NATIONAL		وأفدون NON-NATIONAL		المجموع TOTAL				فئات الجنسية الجنس العلاجات
	ذكور M	إناث F	ذكور M	إناث F	ذكور M	إناث F	المجموع T	النسبة %	
BURN REHABILITATION	0	0	8	3	8	3	11	0.00	تأهيل الحروق
CARDIAC REHABILITATION	0	0	17	2	17	2	19	0.00	إعادة التأهيل لأمراض القلب
CHEST PHYSIOTHERAPY	34	19	1,044	802	1,078	821	1,899	0.37	العلاج الطبيعي لأمراض الصدر
ELECTROTHERAPY	7,759	8,576	80,550	72,647	88,309	81,223	169,532	33.05	العلاج الكهربائي
GERIATRIC REHABILITATION	3,563	6,450	8,498	13,282	12,061	19,732	31,793	6.20	إعادة تأهيل المسنين
HYDROTHERAPY	232	251	3,231	2,627	3,463	2,878	6,341	1.24	العلاجات المائية
KINESIOTHERAPY	18,005	16,449	79,862	76,203	97,867	92,652	190,519	37.14	كينزوتيرابي
NEUROREHABILITATION	4,642	6,472	24,522	22,906	29,164	29,378	58,542	11.41	إعادة التأهيل العصبي
OB./GYNE. REHABILITATION	1	70	60	545	61	615	676	0.13	إعادة تأهيل:النسائيه و التوليد
PAEDIATRIC REHABILITATION	87	81	1,228	895	1,315	976	2,291	0.45	إعادة تأهيل الأطفال
POST SURGICAL REHABILITATION	1,645	1,489	4,394	2,691	6,039	4,180	10,219	1.99	تأهيل ما بعد الجراحة
WOUND CARE MANAGEMENT	101	131	564	541	665	672	1,337	0.26	إدارة رعاية الجروح
Others	2,038	2,373	20,847	14,562	22,885	16,935	39,820	7.76	اخرى
TOTAL	38,107	42,361	224,825	207,706	262,932	250,067	512,999	100	المجموع
PERCENTAGE	7.4	8.3	43.8	40.5	51.3	48.7	100		النسبة المئوية

مرضى القسم الداخلى بمستشفيات القطاع الصحي الخاص حسب التصنيف الدولى للأمراض ICD-10 وفئات ( العمر والجنس والجنسية ) لعام 2017

INPATIENTS IN PRIVATE SECTOR HOSPITALS BY ICD-10 , ( AGE, SEX & NATIONALITY) GROUPS FOR THE YEAR OF 2017

جدول ( 71 ) TABLE

AGE GROUPS & SEX I.C.D & NATIONALITY		LESS THAN 1		1 -		5 -		15 -		25 -		45 -		65 & MORE		TOTAL المجموع			فئات العمر والجنس التصنيف الدولى للأمراض والجنسية	
		ذكور M	إناث F	ذكور M	إناث F	ذكور M	إناث F	ذكور M	إناث F	ذكور M	إناث F	ذكور M	إناث F	ذكور M	إناث F	ذكور M	إناث F	المجموع T		
INFECTIOUS & PARASITIC DISEASE ( A00 - B99 )	NATIONAL	35	23	65	88	62	74	26	21	73	88	120	103	99	111	480	508	988	مواطن	الأمراض المعدية والطفيلية
	NON-NATIONAL	212	140	619	602	417	412	101	137	129	126	141	198	976	809	2,595	2,424	5,019	وافد	
MALIGNANT NEOPLASM (C00 - D48)	NATIONAL	3	0	2	1	3	6	4	2	3	16	15	14	110	227	140	266	406	مواطن	الأورام الخبيثة
	NON-NATIONAL	14	17	22	15	35	35	10	7	10	23	130	141	572	1,703	793	1,941	2,734	وافد	
DISEASES OF THE BLOOD & BLOOD FORMING ORGANS (D50 - D89)	NATIONAL	10	2	12	11	10	18	12	10	13	20	23	22	81	185	161	268	429	مواطن	أمراض الدم وأعضاء تكوين الدم
	NON-NATIONAL	24	30	100	41	97	32	39	45	73	69	125	149	224	676	682	1,042	1,724	وافد	
ENDOCRINE,NUTRITIONAL & MOTABOLIC DISEASES (E00 - E90)	NATIONAL	19	12	51	56	49	37	35	41	33	54	85	179	401	1,101	673	1,480	2,153	مواطن	أمراض الغدد الصماء والتغذية والتمثيل الغذائى
	NON-NATIONAL	78	83	254	156	102	103	63	45	84	52	55	165	1,222	1,710	1,858	2,314	4,172	وافد	
MENTAL & BEHAVIORAL DISORDERS (F00 - F99)	NATIONAL	0	0	1	2	4	1	0	0	1	0	5	2	29	21	40	26	66	مواطن	الإضطرابات العقلية والسلوكية
	NON-NATIONAL	0	20	8	50	15	196	27	2	6	30	46	93	87	184	189	575	764	وافد	
DISEASES OF THE NERVOUS SYSTEM (G00 - G99)	NATIONAL	7	3	26	10	12	3	19	15	8	13	21	22	178	127	271	193	464	مواطن	أمراض الجهاز العصبى
	NON-NATIONAL	9	16	73	49	48	34	39	25	27	42	43	69	798	494	1,037	729	1,766	وافد	
DISEASES OF THE EYE & ADENXA (H00 - H59)	NATIONAL	2	3	10	8	13	9	3	44	3	9	16	46	85	90	132	209	341	مواطن	أمراض العيون وملحقاتها
	NON-NATIONAL	95	85	112	117	56	77	31	25	12	7	39	22	693	511	1,038	844	1,882	وافد	

مرضى القسم الداخلى بمستشفيات القطاع الصحي الخاص حسب التصنيف الدولى للأمراض ICD-10 وفئات ( العمر والجنس والجنسية) لعام 2017

INPATIENTS IN PRIVATE SECTOR HOSPITALS BY ICD-10 , (AGE, SEX & NATIONALITY) GROUPS FOR THE YEAR OF 2017

تابع جدول (71) CONT. TABLE

AGE GROUPS & SEX  I.C.D  & NATIONALITY		LESS THAN 1		1 -		5 -		15 -		25 -		45 -		65 & MORE		TOTAL المجموع			فئات العمر والجنس  التصنيف الدولى للأمراض  والجنسية	
		ذكور M	إناث F	ذكور M	إناث F	ذكور M	إناث F	ذكور M	إناث F	ذكور M	إناث F	ذكور M	إناث F	ذكور M	إناث F	ذكور M	إناث F	المجموع T		
DISEASES OF EAR & MASTOID PROCESS (H60 - H95)	NATIONAL	11	4	90	57	65	54	10	46	8	7	2	61	39	92	225	321	546	مواطن	أمراض الأذن وتنتوء خلف الأذن
	NON. NATIONAL	42	23	229	187	125	112	15	13	17	12	26	13	372	287	826	647	1,473	وافد	
DISEASES OF THE CIRCULATORY SYSTEM (I00 - I99)	NATIONAL	3	1	2	3	4	3	7	4	139	17	21	4	398	82	574	114	688	مواطن	أمراض الجهاز الدورى
	NON. NATIONAL	10	8	24	13	20	9	31	7	29	7	62	17	2669	759	2,845	820	3,665	وافد	
DISEASES OF THE RESPIRATORY SYSTEM (J00 - J99)	NATIONAL	212	153	674	456	340	266	119	123	102	85	146	112	569	728	2,162	1,923	4,085	مواطن	أمراض الجهاز التنفسي
	NON. NATIONAL	964	921	3428	2456	2535	2369	1254	1125	127	113	252	178	3045	1848	11,605	9,010	20,615	وافد	
DISEASES OF THE DIGESTIVE SYSTEM (K00 - K99)	NATIONAL	52	22	163	114	103	87	65	48	70	132	196	243	1165	1280	1,814	1,926	3,740	مواطن	أمراض الجهاز الهضمى
	NON. NATIONAL	231	127	667	576	402	393	256	149	160	177	448	360	7560	5413	9,724	7,195	16,919	وافد	
DISEASES OF THE SKIN&SUBCUTANEOUS TISSUE SYSTEM (L00 - L99)	NATIONAL	12	5	24	13	10	6	12	13	55	73	77	69	221	155	411	334	745	مواطن	أمراض الجلد ونسيج تحت الجلد
	NON. NATIONAL	25	72	73	64	104	29	38	30	67	57	144	77	1267	598	1,718	927	2,645	وافد	
DISEASES OF THE MUSCULOSKELETAL SYSTEM (M00 - M99)	NATIONAL	0	1	8	14	15	26	14	18	45	35	118	31	611	390	811	515	1,326	مواطن	أمراض الجهاز الهيكلى والعضلى
	NON. NATIONAL	14	9	62	42	190	70	125	72	132	72	179	91	3077	1932	3,779	2,288	6,067	وافد	
DISEASES OF THE GENITOURINARY SYSTEM (N00 - N99)	NATIONAL	24	8	63	20	19	44	22	27	20	47	80	118	314	964	542	1,228	1,770	مواطن	أمراض الجهاز التناسلى
	NON. NATIONAL	321	78	429	155	199	107	121	64	47	64	250	250	3526	4942	4,893	5,660	10,553	وافد	

مرضى القسم الداخلى بمستشفيات القطاع الصحي الخاص حسب التصنيف الدولى للأمراض ICD-10 وفئات ( العمر والجنس والجنسية) لعام 2017

INPATIENTS IN PRIVATE SECTOR HOSPITALS BY ICD-10 , (AGE, SEX & NATIONALITY) GROUPS FOR THE YEAR OF 2017

تابع جدول (71) CONT. TABLE

AGE GROUPS & SEX I.C.D & NATIONALITY		LESS THAN 1		1 -		5 -		15 -		25 -		45 -		65 & MORE		TOTAL المجموع			فئات العمر والجنس التصنيف الدولى للأمراض والجنسية	
		ذكور M	إناث F	ذكور M	إناث F	ذكور M	إناث F	ذكور M	إناث F	ذكور M	إناث F	ذكور M	إناث F	ذكور M	إناث F	ذكور M	إناث F	المجموع T		
PREGNANCIES CHILDBIRTH& THE PUERPERIUM (O00 - O99)	NATIONAL	0	0	0	0	0	0	0	0	0	27	0	457	0	2,924	0	3,408	3,408	مواطن	الحمل والولادة والنفاس
	NON. NATIONAL	0	0	0	0	0	0	0	51	0	127	0	1,186	0	18,336	0	19,700	19,700	وافد	
PERINATAL PERIOD (P00 - P96)	NATIONAL	394	356	214	256	112	96	241	394	0	0	0	0	0	0	961	1,102	2,063	مواطن	أمراض فترة حول الولادة
	NON. NATIONAL	1,593	1,593	3,241	1,245	1,127	855	785	687	0	0	0	0	0	0	6,746	4,380	11,126	وافد	
CONG. MALFORM. ,DEFORM.&CHROMOS OMAL ABNORMALITIE (Q00 - Q99)	NATIONAL	38	27	70	24	40	34	10	17	14	15	16	14	16	10	204	141	345	مواطن	التشوهات الخلقية والكروموزومات غير العادية
	NON. NATIONAL	189	120	162	148	124	245	144	123	124	123	111	122	145	99	999	980	1,979	وافد	
SYMPTOMS,SIGNS UNCLASSIFIED (R00 - R99)	NATIONAL	81	86	219	178	198	183	145	169	69	124	110	142	586	931	1,408	1,813	3,221	مواطن	العلامات والأعراض غير المحددة
	NON. NATIONAL	1,254	1,029	1,125	1,092	985	869	987	1,145	1,247	985	868	958	3,674	3,333	10,140	9,411	19,551	وافد	
INJURY& POISONING AND EXTERNAL CAUSES OF MORBIDITY & MORTALITY (S00 - Y98)	NATIONAL	11	4	40	51	59	51	41	17	65	32	132	18	433	128	781	301	1,082	مواطن	الإصابات والتسمم والأسباب الخارجية للأمراض
	NON. NATIONAL	201	234	371	271	616	223	221	298	224	198	305	758	2,980	912	4,918	2,894	7,812	وافد	
FACTORS INFLUENCING HEALTH STATUS (Z00 - Z99)	NATIONAL	1,319	1,176	49	35	39	57	51	50	45	50	42	392	289	2,492	1,834	4,252	6,086	مواطن	العوامل الأخرى المؤثرة على الحالة الصحية
	NON. NATIONAL	8,944	7,976	1,897	1,245	1,256	1,245	1,108	986	856	896	986	2,781	3,362	12,770	18,409	27,899	46,308	وافد	
TOTAL	NATIONAL	2,233	1,886	1,783	1,397	1,157	1,055	836	1,059	766	844	1,225	2,049	5,624	12,038	13,624	20,328	33,952	مواطن	المجموع
	NON. NATIONAL	14,220	12,581	12,896	8,524	8,453	7,415	5,395	5,036	3,371	3,180	4,210	7,628	36,249	57,316	84,794	101,680	186,474	وافد	
	TOTAL	16,453	14,467	14,679	9,921	9,610	8,470	6,231	6,095	4,137	4,024	5,435	9,677	41,873	69,354	98,418	122,008	220,426	المجموع	

مرضى القسم الداخلى بمستشفيات القطاع الصحى الخاص حسب التصنيف الدولى للأمراض ICD-10 وفئات الجنسية لعامي 2016 و 2017

IN-PATIENTS IN PRIVATE SECTOR HOSPITALS BY ICD-10 & NATIONALITY GROUPS FOR THE YEARS 2016 - 2017

جدول ( 72 ) TABLE

NATIONALITY GROUPS & YEARS  INTERNATIONAL CLASSIFICATION OF DISEASES	مواطنون NATIONAL		وافدون NON-NATIONAL		المجموع TOTAL				فئات الجنسية والسنوات  التصنيف الدولى للأمراض
	2016	2017	2016	2017	2016	2017	النسبة %	معدل التغير R.O.V	
INFECTIOUS & PARASITIC DISEASE ( A00 - B99 )	1,021	988	5,113	5,019	6,134	6,007	2.7	-2.1	الأمراض المعدية والطفيلية
MALIGNANT NEOPLASM (C00 - D49)	406	406	2,734	2,734	3,140	3,140	1.4	0.0	الأورام الخبيثة
DISEASES OF THE BLOOD & BLOOD FORMING ORGANS (D50 - D89)	429	429	1,724	1,724	2,153	2,153	1.0	0.0	أمراض الدم وأعضاء تكوين الدم
ENDOCRINE, NUTRITIONAL & MOTABOLIC DISEASES (E00 - E90)	2,148	2,153	4,149	4,172	6,297	6,325	2.9	0.2	أمراض الغدد الصماء والتغذية والتمثيل الغذائى
MENTAL & BEHAVIORAL DISORDERS (F00 - F99)	66	66	764	764	830	830	0.4	0.0	الإضطرابات العقلية والسلوكية
DISEASES OF THE NERVOUS SYSTEM (G00 - G99)	464	464	1,766	1,766	2,230	2,230	1.0	0.0	أمراض الجهاز العصبى
DISEASES OF THE EYE & ADNEXA (H00 - H59)	341	341	1,691	1,882	2,032	2,223	1.0	9.4	أمراض العيون وملحقاتها
DISEASES OF EAR & MASTOID PROCESS (H60 - H95)	544	546	1,470	1,473	2,014	2,019	0.9	0.0	أمراض الأذن وتوتوء خلف الأذن
DISEASES OF THE CIRCULATORY SYSTEM (I00 - I99)	688	688	3,666	3,665	4,354	4,353	2.0	0.0	أمراض الجهاز الدورى
DISEASES OF THE RESPIRATORY SYSTEM (J00 - J99)	4,050	4,085	16,242	20,615	20,292	24,700	11.2	21.4	أمراض الجهاز التنفسى
DISEASES OF THE DIGESTIVE SYSTEM (K00 - K99)	3,743	3,740	16,680	16,919	20,423	20,659	9.4	1.2	أمراض الجهاز الهضمى

مرضى القسم الداخلى بمستشفيات القطاع الصحى الخاص حسب فئات الجنسية والتصنيف الدولى للأمراض لعامي 2016 و 2017

IN-PATIENTS IN PRIVATE SECTOR HOSPITALS BY NATIONALITY GROUP & ICD FOR THE YEARS 2016 - 2017

تابع جدول ( 72 ) CONT. TABLE

NATIONALITY GROUPS & YEARS  INTERNATIONAL CLASSIFICATION OF DISEASES	مواطنون NATIONAL		وافدون NON-NATIONAL		المجموع TOTAL				فئات الجنسية والسنوات  التصنيف الدولى للأمراض
	2016	2017	2016	2017	2016	2017	النسبة %	معدل التغير R.O.V	
DISEASES OF THE SKIN&SUBCUTANEOUS TISSUE SYSTEM (L00 - L99)	743	745	2,642	2,645	3,385	3,390	1.5	-0.1	أمراض الجلد ونسيج تحت الجلد
DISEASES OF THE MUSCULOSKELETAL SYSTEM (M00 - M99)	1323	1,326	6052	6,067	7375	7,393	3.4	0.0	أمراض الجهاز الهيكلى والعضلى
DISEASES OF THE GENITOURINARY SYSTEM (N00 - N99)	1775	1,770	10487	10,553	12262	12,323	5.6	0.5	أمراض الجهاز التناسلى والبولى
PREGNANCIES CHILDBIRTH& THE PUERPERIUM (O00 - O99 )	3440	3,408	19777	19,700	23217	23,108	10.5	-0.7	الحمل والولادة والنفاس
PERINATAL PERIOD (P00 - P919.6)	767	2,063	9797	11,126	10564	13,189	6.0	6.0	أمراض فترة حول الولادة
CONGENITAL MALFORMATIONS ,DEFORMITIES&CHROMOSOMAL ABNORMALITIES (Q00 - Q99)	301	345	966	1,979	1267	2,324	1.1	1.1	التشوهات الخلقية والكروموزومات غير العادية
SYMPTOMS,SIGNS UNCLASSIFIED (R00 - R99)	3221	3,221	15210	19,551	18431	22,772	10.3	10.3	العلامات والأعراض غير المحددة
INJURY&POISONING AND EXTERNAL CAUSES OF MORBIDITY & MORTALITY (S00 - Y98)	1082	1,082	6399	7,812	7481	8,894	4.0	4.0	الإصابات والتسمم والأسباب الخارجية للأمراض والوفيات
FACTORS INFLUENCING HEALTH STATUS (Z00 - Z99)	6009	6,086	38845	46,308	44854	52,394	23.8	23.8	العوامل الأخرى المؤثرة على الحالة الصحية
TOTAL	32,561	33,952	166,174	186,474	198,735	220,426	100	100	المجموع
PERCENTAGE	16.4	15.4	83.6	84.6	100	100	100		النسبة المئوية

خدمات مرضى القسم الداخلى بالقطاع الصحي الخاص حسب التصنيف الدولي للأمراض ICD-10 وفئات الجنسية لعام 2017

INPATIENTS SERVICES IN PRIVATE HEALTH SECTOR BY ICD-10 & NATIONALITY GROUPS FOR THE YEAR OF 2017

جدول ( 73 ) TABLE

INTERNATIONAL CLASSIFICATION OF DISEASES	NATIONALITY	حالات الدخول ADMISS.	الخروج متضمنا الوفيات DISCH. INCLUDING DEATH	الوفيات DEATH	أيام الإقامة HOSPITAL DAYS		معدل الإقامة A.L.O. STAY	معدل الوفيات G.D.R	التفاصيل	
					DAYS OF CARE TO PATIENTS DISCHARGED INCLUDING DEATH (LENGTH OF STAY)	TOTAL DAYS OF CARE TO PATIENTS IN HOSPITAL (CENSUS)			الجنسية	التصنيف الدولي للأمراض
INFECTIOUS & PARASITIC DISEASE ( A00 - B99 )	NATIONAL	968	988	0	3,012	2,133	3.0	0.0	مواطن	الأمراض المعدية والطفيلية
	NON. NATIONAL	5,101	5,019	10	8,564	7,961	1.7	0.2	وافد	
TOTAL		6,069	6,007	10	11,576	10,094	1.9	0	المجموع	
MALIGNANT NEOPLASM (C00 - D48)	NATIONAL	3,696	406	38	3,545	2145	8.7	9.4	مواطن	الأورام الخبيثة
	NON. NATIONAL	2,634	2,734	68	8,856	7585	3.2	2.5	وافد	
TOTAL		6,330	3,140	106	12,401	9,730	3.9	3	المجموع	
DISEASES OF THE BLOOD & BLOOD FORMING ORGANS (D50 - D89)	NATIONAL	409	429	2	3,658	2,123	8.5	0.5	مواطن	أمراض الدم وأعضاء تكوين الدم
	NON. NATIONAL	1,724	1,724	5	8,548	7,686	5.0	0.3	وافد	
TOTAL		2,133	2,153	7	12,206	9,809	5.7	0	المجموع	
ENDOCRINE,NUTRITIONAL & MOTABOLIC DISEASES (E00 - E90)	NATIONAL	2,040	2,153	5	7,597	7,507	3.5	0.2	مواطن	أمراض الغدد الصماء والتغذية والتمثيل الغذائي
	NON. NATIONAL	4,142	4,172	16	18,648	17,569	4.5	0.4	وافد	
TOTAL		6,182	6,325	21	26,245	25,076	4.1	0	المجموع	
MENTAL & BEHAVIORAL DISORDERS (F00 - F99)	NATIONAL	76	66	0	789	765	12.0	0.0	مواطن	الإضطرابات العقلية
	NON. NATIONAL	698	764	1	1,025	987	1.3	0.1	وافد	
TOTAL		774	830	1	1,814	1,752	2.2	0	المجموع	

خدمات مرضى القسم الداخلى بالطب الخاص حسب التصنيف الدولى للأمراض ICD-10 وفئات الجنسية لعام 2017

INPATIENTS SERVICES IN PRIVATE HEALTH SECTOR BY ICD-10 & NATIONALITY GROUPS FOR THE YEAR OF 2017

تابع جدول ( 73 ) CONT.TABLE

INTERNATIONAL CLASSIFICATION OF DISEASES	NATIONALITY	حالات الدخول ADMISS.	الخروج متضمنا الوفيات DISCH. INCLUDING DEATH	الوفيات DEATH	أيام الإقامة HOSPITAL DAYS		معدل الإقامة A.L.O. STAY	معدل الوفيات G.D.R	التفاصيل	
					DAYS OF CARE TO PATIENTS DISCHARGED INCLUDING DEATH (LENGTH OF STAY)	TOTAL DAYS OF CARE TO PATIENTS IN HOSPITAL (CENSUS)			الجنسية	التصنيف الدولى للأمراض
DISEASES OF THE NERVOUS SYSTEM (G00 - G99)	NATIONAL	460	464	4	1069	972	2.3	0.9	مواطن	أمراض الجهاز العصبى
	NON. NATIONAL	1,669	1,766	19	5654	4925	3.2	1.1	وافد	
TOTAL		2,129	2,230	23	6,723	5,897	3.0	1.0	المجموع	
DISEASES OF THE EYE & ADENXA (H00 - H59)	NATIONAL	341	341	0	685	501	2.0	0.0	مواطن	أمراض العيون وملحقاتها
	NON. NATIONAL	1,871	1,882	0	4156	4178	2.2	0.0	وافد	
TOTAL		2,212	2,223	0	4,841	4,679	2.2	0.0	المجموع	
DISEASES OF EAR & MASTOID PROCESS (H60 - H62)	NATIONAL	541	546	0	698	611	1.3	0.0	مواطن	أمراض الأذن وتنتوء خلف الأذن
	NON. NATIONAL	1,398	1,473	0	3546	3894	2.4	0.0	وافد	
TOTAL		1,939	2,019	0	4,244	4,505	2.1	0.0	المجموع	
DISEASES OF THE CIRCULATORY SYSTEM (I00 - I99)	NATIONAL	683	688	22	6891	5013	10.0	3.2	مواطن	أمراض الجهاز الدورى
	NON. NATIONAL	3,665	3,665	98	19956	18901	5.4	2.7	وافد	
TOTAL		4,348	4,353	120	26,847	23,914	6.2	2.8	المجموع	
DISEASES OF THE RESPIRATORY SYSTEM (J00 - J99)	NATIONAL	4,065	4,085	5	8,856	7,850	2.2	0.1	مواطن	أمراض الجهاز التنفسى
	NON. NATIONAL	20,389	20,615	22	25,785	25613	1.3	0.1	وافد	
TOTAL		24,454	24,700	27	34,641	33,463	1.4	0.1	المجموع	



خدمات مرضى القسم الداخلى بالقطاع الصحي الخاص حسب التصنيف الدولى للأمراض ICD-10 وفئات الجنسية لعام 2017

INPATIENTS SERVICES IN PRIVATE HEALTH SECTOR BY ICD-10 & NATIONALITY GROUPS FOR THE YEAR OF 2017

تابع جدول ( 73 ) CONT.TABLE

INTERNATIONAL CLASSIFICATION OF DISEASES	NATIONALITY	حالات الدخول ADMISS.	الخروج متضمنا الوفيات DISCH. INCLUDING DEATH	الوفيات DEATH	أيام الإقامة HOSPITAL DAYS		معدل الإقامة A.L.O. STAY	معدل الوفيات G.D.R	التفاصيل	
					DAYS OF CARE TO PATIENTS DISCHARGED INCLUDING DEATH (LENGTH OF STAY)	TOTAL DAYS OF CARE TO PATIENTS IN HOSPITAL (CENSUS)			الجنسية	التصنيف الدولى للأمراض
DISEASES OF THE DIGESTIVE SYSTEM (K00 - K99)	NATIONAL	3,634	3,740	8	7,587	6469	2.0	0.2	مواطن	أمراض الجهاز الهضمى
	NON. NATIONAL	16,816	16,919	14	24,457	24698	1.4	0.1	وافد	
TOTAL		20,450	20,659	22	32,044	31,167	1.6	0.1	المجموع	
DISEASES OF THE SKIN&SUBCUTANEOUS TISSUE SYSTEM (L00 - L99)	NATIONAL	802	745	0	3,654	2956	4.9	0.0	مواطن	أمراض الجلد ونسيج تحت الجلد
	NON. NATIONAL	2,539	2,645	3	9,974	8,911	3.8	0.1	وافد	
TOTAL		3,341	3,390	3	13,628	11,867	4.0	0.1	المجموع	
DISEASES OF THE MUSCULOSKELETAL SYSTEM (M00 - M99)	NATIONAL	1,303	1,326	0	4,856	4868	3.7	0.0	مواطن	أمراض الجهاز الهيكلى والعضلى
	NON. NATIONAL	5,986	6,067	0	16,456	16685	2.7	0.0	وافد	
TOTAL		7,289	7,393	0	21,312	21,553	2.9	0.0	المجموع	
DISEASES OF THE GENITOURINARY SYSTEM (N00 - N99)	NATIONAL	1,698	1,770	4	6,784	6978	3.8	0.2	مواطن	أمراض الجهاز التناسلى والبولى
	NON. NATIONAL	10,025	10,553	8	16,658	16572	1.6	0.1	وافد	
TOTAL		11,723	12,323	12	23,442	23,550	1.9	0.1	المجموع	
PREGNANCIES CHILDBIRTH& THE PUERPERIUM (O00 - O99 )	NATIONAL	3,569	3,408	0	8,975	8312	2.6	0.0	مواطن	الحمل والولادة والتنفس
	NON. NATIONAL	19,486	19,700	0	26,598	26,508	1.4	0.0	وافد	
TOTAL		23,055	23,108	0	35,573	34,820	1.5	0.0	المجموع	
PERINATAL PERIOD (P00 - P919.6)	NATIONAL	2,056	2,063	2	7,948	7,748	3.9	0.1	مواطن	فترة ما حول الولادة
	NON. NATIONAL	10,197	11,126	35	20,876	20569	1.9	0.3	وافد	
TOTAL		12,253	13,189	37	28,824	28,317	2.2	0.3	المجموع	

خدمات مرضى القسم الداخلى بالطبقات الصحي الخاص حسب التصنيف الدولي للأمراض ICD-10 وفئات الجنسية لعام 2017

INPATIENTS SERVICES IN PRIVATE HEALTH SECTOR BY ICD-10 & NATIONALITY GROUPS FOR THE YEAR OF 2017

تابع جدول ( 73 ) CONT.TABLE

INTERNATIONAL CLASSIFICATION OF DISEASES	NATIONALITY	حالات الدخول ADMISS.	الخروج متضمنا الوفيات DISCH. INCLUDING DEATH	الوفيات DEATH	أيام الإقامة HOSPITAL DAYS		معدل الإقامة A.L.O. STAY	معدل الوفيات G.D.R	التفاصيل	
					DAYS OF CARE TO PATIENTS DISCHARGED INCLUDING DEATH (LENGTH OF STAY)	TOTAL DAYS OF CARE TO PATIENTS IN HOSPITAL (CENSUS)			الجنسية	التصنيف الدولي للأمراض
CONGENITAL MALFORMATIONS DEFORMITIES&CHROMOSOMAL ABNORMALITIES (Q00 - Q99)	NATIONAL	339	345	2	767	685	2.2	0.6	مواطن	التشوهات الخلقية
	NON. NATIONAL	1,898	1,979	12	1,881	1836	1.0	0.6	وافد	
TOTAL		2,237	2,324	14	2,648	2,521	1.1	0.6	المجموع	
SYMPTOMS,SIGNS UNCLASSIFIED (R00 - R99)	NATIONAL	3,239	3,221	1	18938	17654	5.9	0.0	مواطن	العلامات والأعراض غير المحددة
	NON. NATIONAL	19,486	19,551	3	49875	48654	2.6	0.0	وافد	
TOTAL		22,725	22,772	4	68,813	66,308	3.0	0.0	المجموع	
INJURY&POISONING AND EXTERNAL CAUSES OF MORBIDITY & MORTALITY (S00 - Y98)	NATIONAL	1,082	1,082	3	5689	5668	5.3	0.3	مواطن	الإصابات والتسمم والأسباب الخارجية للأمراض والوفيات
	NON. NATIONAL	7,756	7,812	15	9865	9742	1.3	0.2	وافد	
TOTAL		8,838	8,894	18	15,554	15,410	1.7	0.2	المجموع	
FACTORS INFLUENCING HEALTH STATUS (Z00 - Z99)	NATIONAL	6,098	6,086		29154	29462	4.8	0.0	مواطن	العوامل الأخرى المؤثرة على الحالة الصحية
	NON. NATIONAL	45,289	46,308		85874	86558	1.9	0.0	وافد	
TOTAL		51,387	52,394	0	115,028	116,020	2.2	0.0	المجموع	
TOTAL	NATIONAL	37,099	33,952	96	131,152	120,420	3.9	0	مواطن	المجموع
	NON. NATIONAL	182,769	186,474	329	367,252	360,032	2.0	0	وافد	
TOTAL		219,868	220,426	425	498,404	480,452	2.3	0.2	المجموع	

العمليات الجراحية في القطاع الصحي الخاص حسب التخصص ونوع العملية وفئات الجنسية لعام 2017

SURGICAL OPERATIONS IN PRIVATE HEALTH SECTOR BY SPECIALITY, TYPE OF OPERATION & NATIONALITY GROUPS FOR THE YEAR OF 2017

جدول ( 74 )

TYPE OF OPERATION SPECIALITY & NATIONALITY		EMERGENCY عمليات طارئة		SCHEDULED عمليات مجدولة		TOTAL المجموع				نوع العملية التخصص والجنسية	
		صغرى MINOR	كبى MAJOR	صغرى MINOR	كبى MAJOR	صغرى MINOR	كبى MAJOR	المجموع T	النسبة %		
CARDIAC SURGERY	NATIONAL	9	77	126	358	135	435	570	0.7	مواطن	جراحة القلب
	NON-NATIONAL	119	497	1,568	2,101	1,687	2,598	4,285	5.2	وافد	
GENERAL SURGERY	NATIONAL	98	233	1,127	1,060	1,225	1,293	2,518	3.0	مواطن	جراحة عامة
	NON-NATIONAL	706	1,034	8,125	4,709	8,831	5,743	14,574	17.6	وافد	
GYNECOLOGY & OBSTETRICS SURGERY	NATIONAL	47	211	546	959	593	1,170	1,763	2.1	مواطن	أمراض النساء والتوليد
	NON-NATIONAL	421	1,684	5,118	6,581	5,539	8,265	13,804	16.7	وافد	
E.N.T SURGERY	NATIONAL	65	172	749	786	814	958	1,772	2.1	مواطن	أنف وأذن وحنجرة
	NON-NATIONAL	429	410	3,958	1,867	4,387	2,277	6,664	8.1	وافد	
NEUROSURGERY	NATIONAL	12	40	136	180	148	220	368	0.4	مواطن	جراحة الأعصاب
	NON-NATIONAL	104	178	1,204	812	1,308	990	2,298	2.8	وافد	
OPHTHALMOLOGY	NATIONAL	23	19	234	203	257	222	479	0.6	مواطن	جراحة العيون
	NON-NATIONAL	60	34	2,260	1,731	2,320	1,765	4,086	4.9	وافد	
ORAL & MAXILLOFACIAL	NATIONAL	54	14	627	64	681	78	759	0.9	مواطن	جراحة الفم والوجه والفكين
	NON-NATIONAL	294	20	2,014	115	2,308	135	2,443	3.0	وافد	
Extracorporeal Shock Wave lithotripsy (ESWL)	NATIONAL	5	4	59	20	64	24	88	0.1	مواطن	تفتيت الحصوات بالصدمات
	NON-NATIONAL	71	44	842	186	913	230	1,143	1.4	وافد	

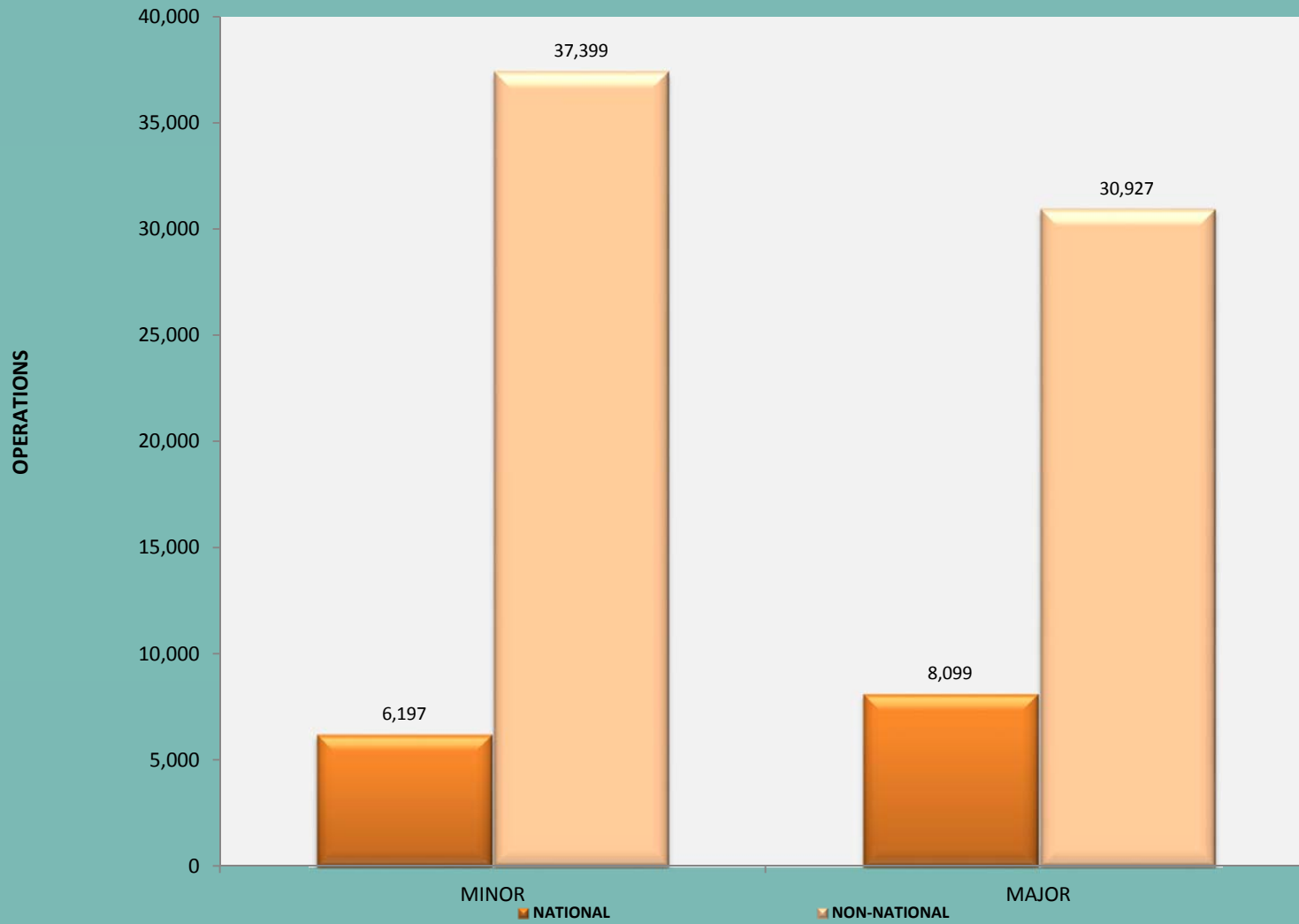
العمليات الجراحية في القطاع الصحي الخاص حسب التخصص ونوع العملية وفئات الجنسية لعام 2017

SURGICAL OPERATIONS IN PRIVATE HEALTH SECTOR BY SPECIALITY, TYPE OF OPERATION & NATIONALITY GROUPS FOR THE YEAR OF 2017

تابع جدول ( 74 ) CONT. TABLE

SPECIALITY & NATIONALITY		EMERGENCY		SCHEDULED		TOTAL				نوع العملية التخصص والجنسية	
		صغرى MINOR	كبى MAJOR	صغرى MINOR	كبى MAJOR	صغرى MINOR	كبى MAJOR	المجموع T	النسبة %		
TRAUMA & ORTHOPAEDIC SURGERY	NATIONAL	65	258	746	1,176	811	1,434	2,245	2.7	مواطن	الإصابات وجراحة العظام
	NON. NATIONAL	431	985	3,688	4,025	4,119	5,010	9,129	11.0	وافد	
PAEDIATRICS SURGERY	NATIONAL	3	6	34	27	37	33	70	0.1	مواطن	جراحة الأطفال
	NON. NATIONAL	34	15	394	71	428	86	514	0.6	وافد	
PLASTIC SURGERY	NATIONAL	21	183	309	945	330	1,128	1,458	1.8	مواطن	الجراحة التجميلية
	NON. NATIONAL	63	185	845	789	908	974	1,882	2.3	وافد	
VASCULAR SURGERY	NATIONAL	1	2	9	9	10	11	21	0.0	مواطن	جراحة الأوعية الدموية
	NON. NATIONAL	14	12	167	57	181	69	250	0.3	وافد	
UROLOGY	NATIONAL	31	60	361	274	392	334	726	0.9	مواطن	جراحة المسالك البولية
	NON. NATIONAL	265	321	2,098	1,407	2,363	1,728	4,091	5.0	وافد	
ONCOLOGY	NATIONAL	1	2	6	9	7	11	18	0.0	مواطن	جراحات أورام
	NON. NATIONAL	9	12	107	54	116	66	182	0.2	وافد	
GIRCUMCISION	NATIONAL	22	1	251	7	273	8	281	0.3	مواطن	الختان
	NON. NATIONAL	51	16	584	75	635	91	726	0.9	وافد	
LASIK SURGERY	NATIONAL	7	0	78	0	85	0	85	0.1	مواطن	جراحات الليسك
	NON. NATIONAL	17	9	195	42	212	51	263	0.3	وافد	
OTHERS	NATIONAL	27	133	308	607	335	740	1,075	1.3	مواطن	أخرى
	NON. NATIONAL	99	165	1,045	685	1,144	850	1,994	2.4	وافد	
TOTAL	NATIONAL	491	1,416	5,706	6,682	6,197	8,099	14,295	17	مواطن	المجموع
	NON. NATIONAL	3,189	5,622	34,211	25,306	37,399	30,927	68,328	83	وافد	
	TOTAL	3,680	7,038	39,917	31,988	43,596	39,026	82,623	100	المجموع	

العمليات الجراحية في القطاع الصحي الخاص حسب النوع وفئات الجنسية لعام 2017  
OPERATIONS IN PRIVATE SECTOR BY TYPE & NATIONALITY GROUPS FOR 2017



فحوصات المختبرات في القطاع الصحي الخاص حسب نوع الفحص وفئات (العمر والجنس والجنسية) لعام 2017

LABORATORY TESTS IN PRIVATE HEALTH SECTOR BY TYPE OF TEST , (AGE, SEX & NATIONALITY) GROUPS FOR THE YEAR OF 2017

جدول ( 75 ) TABLE

AGE GROUPS & SEX		LESS THAN 1		1 -		5 -		15 -		25 -		45 -		65 & MORE		TOTAL			فئات العمر والجنس القسم والجنسية	
		ذكور	إناث	ذكور	إناث	ذكور	إناث	ذكور	إناث	ذكور	إناث	ذكور	إناث	ذكور	إناث	ذكور	إناث	المجموع		
& NATIONALITY		M	F	M	F	M	F	M	F	M	F	M	F	M	F	M	F	T	مواطن	وافد
BIOCHE-MISTRY	NATIONAL	7,413	5,669	14,775	5,952	57,050	12,151	29,422	29,313	96,820	102,508	43,078	52,785	34,846	38,130	283,404	246,508	529,912	مواطن	كيمياء
	NON-NATIONAL	52,583	36,652	39,963	32,480	56,586	51,879	52,905	73,233	597,454	620,392	435,531	215,318	56,727	41,556	1,291,749	1,071,510	2,363,259	وافد	حيوية
ENDOCRINOLOGY	NATIONAL	440	369	1,434	98	14,260	870	3,390	6,705	12,273	27,849	5,589	5,758	1,356	2,103	38,742	43,752	82,494	مواطن	الغدد
	NON-NATIONAL	1,913	1,566	761	647	2,478	4,289	4,003	14,977	33,268	137,247	20,301	26,957	2,881	3,458	65,605	189,141	254,746	وافد	الصماء
GENETICS	NATIONAL	8	14	6	19	3	5	11	26	69	355	13	28	6	7	116	454	570	مواطن	الوراثيات
	NON-NATIONAL	42	40	48	23	88	50	719	478	919	2,267	257	262	40	365	2,113	3,485	5,598	وافد	
HEMATOLOGY	NATIONAL	3,310	2,422	6,280	4,558	22,355	8,064	15,045	18,760	45,373	77,993	18,194	22,459	11,796	12,741	122,353	146,997	269,350	مواطن	أمراض الدم
	NON-NATIONAL	21,658	16,471	26,941	20,452	32,849	29,196	30,492	44,826	237,809	365,181	118,361	75,476	18,587	17,345	486,697	568,947	1,055,644	وافد	
HISTOPATHOLOGY & CYTOLOGY	NATIONAL	11	7	40	17	274	131	370	727	1,579	5,173	774	1,795	290	311	3,338	8,161	11,499	مواطن	تشريح الأنسجة والخلايا
	NON-NATIONAL	111	58	142	89	412	392	1,020	1,669	10,180	26,326	6,216	7,447	926	606	19,007	36,587	55,594	وافد	
IMMUNOLOGY	NATIONAL	1,130	965	1,187	1,016	1,514	1,555	1,419	3,221	5,091	13,808	2,621	3,265	2,024	2,275	14,986	26,105	41,091	مواطن	المناعة
	NON-NATIONAL	4,864	4,148	11,112	8,962	12,320	11,550	5,683	9,922	38,305	94,848	19,845	16,335	2,959	2,645	95,088	148,410	243,498	وافد	
MICROBIOLOGY & SEROLOGY	NATIONAL	2,786	2,264	9,188	9,246	26,795	11,667	45,111	12,573	27,775	44,652	7,914	9,052	3,820	4,179	123,389	93,633	217,022	مواطن	الأحياء المجهرية والأمصال
	NON-NATIONAL	9,750	7,360	30,123	26,702	31,005	30,686	12,763	22,230	100,855	203,043	44,356	31,392	5,861	7,552	234,713	328,965	563,678	وافد	
MYCOLOGY	NATIONAL	3	1	6	2	16	13	26	25	40	54	20	24	4	11	115	130	245	مواطن	الفطريات
	NON-NATIONAL	9	11	42	30	111	119	135	157	1,029	934	342	207	17	17	1,685	1,475	3,160	وافد	
PARASITOLOGY	NATIONAL	181	173	794	595	557	475	306	489	1,053	1,649	405	555	112	200	3,408	4,136	7,544	مواطن	المناعة
	NON-NATIONAL	965	902	3,934	3,030	2,772	2,715	2,200	1,973	15,858	13,137	5,898	2,830	567	369	32,194	24,956	57,150	وافد	

فحوصات المختبرات في القطاع الصحي الخاص حسب نوع الفحص وفئات ( العمر والجنس والجنسية) لعام 2017

LABORATORY TESTS IN PRIVATE HEALTH SECTOR BY TYPE OF TEST , (AGE, SEX & NATIONALITY) GROUPS FOR THE YEAR OF 2017

تابع جدول ( 75 ) CONT. TABLE

AGE GROUPS & SEX DIVISION & NATIONALITY		LESS THAN 1		1 -		5 -		15 -		25 -		45 -		65 & MORE		TOTAL			فئات العمر والجنس	
		ذكور M	إناث F	ذكور M	إناث F	ذكور M	إناث F	ذكور M	إناث F	ذكور M	إناث F	ذكور M	إناث F	ذكور M	إناث F	ذكور M	إناث F	المجموع T	القسم والجنسية	
VIROLOGY	NATIONAL	325	270	1,102	1,013	648	576	537	1,169	1,707	4,676	564	663	306	185	5,189	8,552	13,741	مواطن	الفيروسات
	NON-NATIONAL	919	711	3,448	2,692	1,933	1,518	1,441	3,754	11,817	19,943	5,330	2,469	881	391	25,769	31,478	57,247	وافد	
ENZYMOMOLOGY	NATIONAL	1	3	8	7	57	67	485	776	1,921	2,232	1,079	1,372	589	607	4,140	5,064	9,204	مواطن	علم الإنزيمات
	NON-NATIONAL	50	60	108	108	521	504	1,114	1,428	17,801	13,171	12,109	6,529	1,161	886	32,864	22,686	55,550	وافد	
PAP SMEAR	NATIONAL	0	0	0	0	0	6	0	238	0	1,912	0	437	0	30	0	2,623	2,623	مواطن	مسحة عنق الرحم
	NON-NATIONAL	0	0	0	0	0	29	0	697	0	18,300	0	4,442	0	178	0	23,646	23,646	وافد	
REPRODUCTI ON BIOLOGY	NATIONAL	0	0	1	5	8	23	43	188	249	839	26	121	5	11	332	1,187	1,519	مواطن	تكاثر الأحياء
	NON-NATIONAL	3	2	11	6	31	204	232	963	3,032	9,488	646	1,203	23	11	3,978	11,877	15,855	وافد	
TOXICOLOGY	NATIONAL	9	11	0	0	4	1	1	11	14	18	5	9	9	2	42	52	94	مواطن	علم السموم
	NON-NATIONAL	17	16	7	5	12	14	115	19	1,360	294	514	109	45	9	2,070	466	2,536	وافد	
BACTERIOLOG Y	NATIONAL	206	177	784	732	991	983	678	1,639	1,892	4,965	432	1,037	318	406	5,301	9,939	15,240	مواطن	علم الجراثيم
	NON-NATIONAL	2,682	2,116	6,460	5,893	6,223	6,337	2,336	4,224	15,643	36,928	5,646	5,463	727	528	39,717	61,489	101,206	وافد	
OTHERS	NATIONAL	1,759	1,645	111	93	1,049	122	336	1,041	1,324	5,702	572	1,386	748	1,699	5,899	11,688	17,587	مواطن	أخرى
	NON-NATIONAL	5,503	4,542	1,626	1,551	1,570	1,724	1,637	5,145	19,264	41,033	7,920	6,271	1,408	3,942	38,928	64,208	103,136	وافد	
TOTAL	NATIONAL	17,582	13,990	35,716	23,353	125,581	36,709	97,180	76,901	197,180	294,385	81,286	100,746	56,229	62,897	610,754	608,981	1,219,735	مواطن	المجموع
	NON-NATIONAL	101,069	74,655	124,726	102,670	148,911	141,206	116,795	185,695	1,104,594	1,602,532	683,272	402,710	92,810	79,858	2,372,177	2,589,326	4,961,503	وافد	
	TOTAL	118,651	88,645	160,442	126,023	274,492	177,915	213,975	262,596	1,301,774	1,896,917	764,558	503,456	149,039	142,755	2,982,931	3,198,307	6,181,238	المجموع	

فحوصات الأشعة بالقطاع الصحي الخاص حسب النوع وفئات (العمر والجنس والجنسية) لعام 2017

RADIOLOGY EXAMINATIONS IN PRIVATE HEALTH SECTOR BY TYPE , (AGE, SEX & NATIONALITY) GROUPS FOR THE YEAR OF 2017

جدول ( 76 ) TABLE

AGE GROUPS & SEX		LESS THAN 1		1 -		5 -		15 -		25 -		45 -		65 & MORE		TOTAL			فئات العمر والجنس نوع الفحص والجنسية	
		ذكور M	إناث F	ذكور M	إناث F	ذكور M	إناث F	ذكور M	إناث F	ذكور M	إناث F	ذكور M	إناث F	ذكور M	إناث F	مجموع T				
ANGIOGR- -APHY	NATIONAL	1	0	0	0	0	0	0	0	5	3	18	7	6	11	30	21	51	مواطن	تصوير الأوعية الدموية
	NON. NATIONAL	2	0	0	0	0	1	10	7	452	55	846	85	89	21	1,399	169	1,568	وافد	
DOPPLER ULTRASOUND	NATIONAL	2	0	11	1	11	2	39	45	111	214	94	140	83	85	351	487	838	مواطن	دوبلر موجات فوق الصوتية
	NON. NATIONAL	16	0	21	6	35	17	67	164	1,282	2,267	986	709	201	116	2,608	3,279	5,887	وافد	
FLUORO- -SCOPY	NATIONAL	1	0	2	4	14	9	49	51	194	264	94	140	64	81	418	549	967	مواطن	المنظار الشعاعي
	NON. NATIONAL	52	36	22	24	84	57	81	60	942	843	454	313	76	70	1,711	1,403	3,114	وافد	
GENERAL X-RAY	NATIONAL	666	513	1,718	1,460	4,321	2,870	5,992	3,557	13,244	11,257	4,553	8,365	3,303	4,590	33,797	32,612	66,409	مواطن	أشعة أكس
	NON. NATIONAL	4,342	2,922	8,744	7,086	16,863	11,960	12,827	8,762	112,799	74,186	43,163	28,285	6,225	5,960	204,963	139,161	344,124	وافد	
MAMMO- -GRAPHY	NATIONAL	0	0	0	0	0	0	0	11	5	257	2	318		47	7	633	640	مواطن	أشعة الثدي
	NON. NATIONAL	0	0	0	0	0	0	1	52	33	3,349	11	3,405	2	219	47	7,025	7,072	وافد	
MRI	NATIONAL	2	6	22	11	190	193	1,209	896	4,011	2,901	1,501	2,123	650	721	7,585	6,851	14,436	مواطن	الأشعة المقطعية
	NON. NATIONAL	61	59	140	93	572	547	1,972	1,656	21,988	15,686	8,889	5,979	1,233	905	34,855	24,925	59,780	وافد	
NEUCLEAR MEDICINE	NATIONAL	0	0	0	1	0	0	2	1	3	9	10	34	24	9	39	54	93	مواطن	الطب النووي
	NON. NATIONAL	1	0	4	0	3	1	30	11	317	126	208	82	33	18	596	238	834	وافد	



فحوصات الأشعة بالقطاع الصحي الخاص حسب النوع وفئات (العمر والجنس والجنسية) لعام 2017

RADIOLOGY EXAMINATIONS IN PRIVATE HEALTH SECTOR BY TYPE , (AGE, SEX & NATIONALITY) GROUPS FOR THE YEAR OF 2017

تابع جدول ( 76 ) CONT. TABLE

AGE GROUPS & SEX		LESS THAN 1		1 -		5 -		15 -		25 -		45 -		65 & MORE		TOTAL			فئات العمر والجنس نوع الفحص والجنسية	
		ذكور	إناث	ذكور	إناث	ذكور	إناث	ذكور	إناث	ذكور	إناث	ذكور	إناث	ذكور	إناث	مجموع				
& NATIONALITY		M	F	M	F	M	F	M	F	M	F	M	F	M	F	M	F	T		
OBSTETRIC ULTRASOUND	NATIONAL	150	132	24	39	74	89	6	1,918	37	9,080	20	654	0	28	311	11,940	12,251	مواطن	موجات فوق الصوتية للحوامل
	NON. NATIONAL	469	318	73	45	95	141	61	4,108	238	39,360	53	1,421	8	31	997	45,424	46,421	وافد	
ULTRASOUND GENERAL	NATIONAL	217	164	231	204	668	773	1,199	3,225	3,596	15,264	1,577	3,662	760	904	8,248	24,196	32,444	مواطن	التصوير بالموجات فوق الصوتية
	NON. NATIONAL	1,606	1,448	1,466	1,140	2,671	2,824	2,745	6,337	33,929	70,901	13,905	15,232	1,498	1,259	57,820	99,141	156,961	وافد	
CT SCAN	NATIONAL	5	3	45	20	180	93	491	350	1,542	1,193	663	819	501	601	3,427	3,079	6,506	مواطن	أشعة مقطعية للمخ
	NON. NATIONAL	64	47	201	140	526	331	940	692	10,694	6,689	5,258	2,571	900	668	18,583	11,138	29,721	وافد	
DENTAL X RAY	NATIONAL	2	6	38	50	767	850	1,623	1,842	1,433	1,533	952	882	276	175	5,091	5,338	10,429	مواطن	أشعة الفم والأسنان
	NON. NATIONAL	3	3	101	131	1,776	1,880	3,213	3,537	6,080	5,909	3,695	2,569	697	375	15,565	14,404	29,969	وافد	
ECG	0	0	1	0	1	16	12	115	81	491	445	319	402	226	328	1,167	1,270	2,437	مواطن	تخطيط القلب
	0	3	4	4	1	43	25	284	229	5,222	2,208	4,283	1,349	557	430	10,396	4,246	14,642	وافد	
OTHERS	NATIONAL	0	2	10	4	11	13	10	152	40	575	45	98	37	39	153	883	1,036	مواطن	أخرى
	NON. NATIONAL	124	79	30	32	130	118	307	711	3,678	9,327	1,207	1,120	138	93	5,614	11,480	17,094	وافد	
TOTAL	NATIONAL	1,046	827	2,101	1,795	6,252	4,904	10,735	12,129	24,712	42,995	9,848	17,644	5,930	7,619	60,624	87,913	148,537	مواطن	المجموع
	NON. NATIONAL	6,743	4,916	10,806	8,698	22,798	17,902	22,538	26,326	197,654	230,906	82,958	63,120	11,657	10,165	355,154	362,033	717,187	وافد	
	TOTAL	7,789	5,743	12,907	10,493	29,050	22,806	33,273	38,455	222,366	273,901	92,806	80,764	17,587	17,784	415,778	449,946	865,724	مجموع	

المعدات الطبية الرئيسية العاملة بمستشفيات القطاع الصحي الخاص لعام 2017

MAJOR EQUIPMENT IN PRIVATE HOSPITALS FOR THE YEAR OF 2017

جدول ( 77 ) TABLE

MEDICAL EQUIPMENTS CATEGORIES	عدد المعدات NUMBER OF EQUIPMENTS	فئات المعدات الطبية
Bone Density	12	كثافة العظام
Radiation Units	239	وحدات إشعاعية
CT Scanner	17	ماسح الصور المقطعية المحوسبة
Dialysis Unit	54	وحدة غسيل الكلى
Gama Knife	0	سكين غاما
Gamma Camera	2	كاميرا غاما
Lithotripsy	11	جهاز تفتيت الحصى
Low Speed Handpiece	532	قبضة منخفضة السرعة
Mammography Unit/ Mammogram	13	التصوير الشعاعي للثدي الوحدة / الماموجرام
MRI	17	التصوير بالرنين المغناطيسي
Ultrasound Machine	239	جهاز موجات فوق الصوتية
X Ray Unit	222	وحدة الأشعة السينية
Angiography	8	تصوير الأوعية